

8 기금 / 공유재산 및 물품 / 출연·출자금 / 지방공기업

8-1. 기금

기금이란 예산을 좀 더 탄력적으로 사용하기 위해 예산과는 별도로 조성한 재원으로서, 다음은 우리 충청북도에서 설립·운영하고 있는 기금별로 재원의 변화를 요약한 표입니다.

(단위 : 백만원)

구분 종류별	'11년도 현재액 (A)	증 감 액			'12년도 현재액 (A+B)
		계 (B=C-D)	조성액(C)	사용액(D)	
합 계	121,931	18,095	58,638	40,543	140,026
통합관리기금	1,566	691	2,491	1,800	2,257
투자진흥기금	5,078	1,931	1,937	6	7,009
남북농업교류협력기금	416	△416	17	433	-
체육진흥기금	500	530	530	-	1,030
남북교류협력기금	-	433	433	-	433
여성발전기금	5,428	88	198	110	5,516
중소기업육성기금	36,124	7,103	36,790	29,687	43,227
자활기금	2,078	△192	93	285	1,886
사회복지기금	19,366	537	671	134	19,903
문화예술진흥기금	737	△737	2	739	-
청소년육성기금	864	14	29	15	878
재난관리기금	18,876	3,399	5,629	2,230	22,275
지방채상환기금	44	1	1	-	45
농촌전문인력육성기금	5,071	299	453	154	5,370
충북도립대학장학기금	91	7	1,404	1,397	98
식품진흥기금	10,125	558	1,850	1,292	10,683
환경보전기금	15,567	3,849	6,110	2,261	19,416

❖ 연도별 기금현황

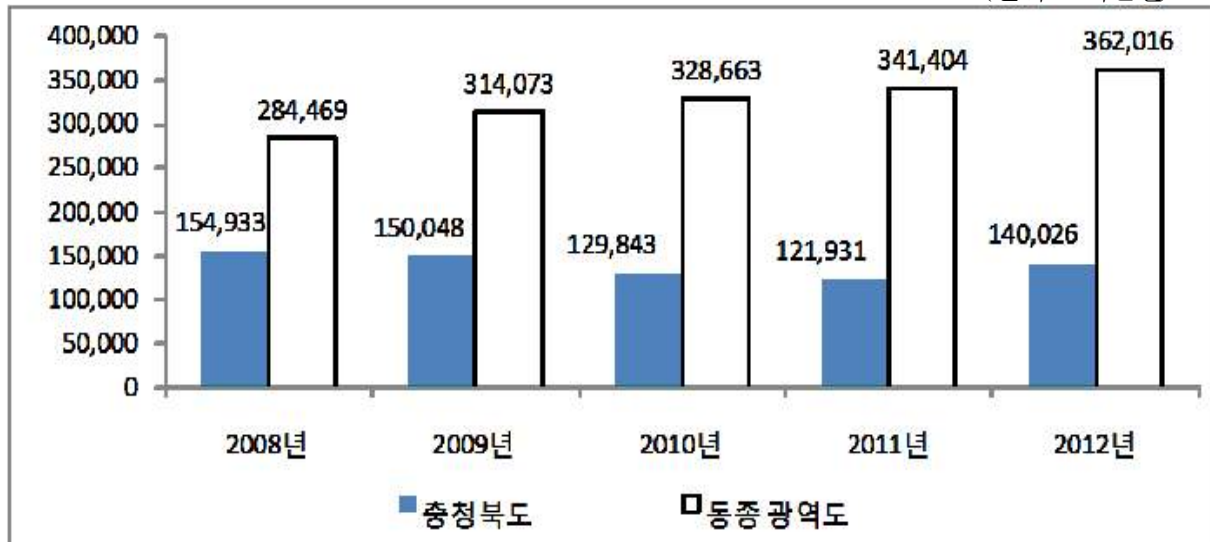
(단위 : 백만원)

2008	2009	2010	2011	2012
154,933	150,048	129,843	121,931	140,026

▶ 연도별 결산결과 기금결산보고서 총괄현황의 기준연도 현재액

동종 자치단체와 기금운용 현황 비교

(단위 : 백만원)



◆ 기금은 동종 광역도 평균의 39% 수준을 유지하고 있으며 전년도에 비해 15% 증가하였습니다.

8-1-1. 기금 성과분석결과

기금성과분석이란 기금운용의 투명성·효율성을 제고하기 위해 매년 전체 기금 중 3분의 1을 분석하여 그 결과를 주민과 지방의회에 공개하는 제도로서, 다음 표는 우리 충청북도의 기금이 얼마나 계획적이고 효율적으로 운영되고 있는지를 비교한 것입니다.

구분		우리 자치 단체	동종 자치단체 평균	바람 직한 방향	지표의 의미
평균		94.55	89.8		
공통	일반·기타특별 회계 의존율	99.89	99.2	↓	기금 총지출액(결산기준) 대비 타회계 전입금의 비율
	통합관리기금 활용율	94.12	91.5	↑	통합관리기금 설치, 조성 여부 및 활용한 비율
	일몰제 적용율	72.73	55.0	↑	개별 법령에 설치를 의무화한 기금 외에 일몰제를 규정한 기금 수의 비율
	주민공개 친화성	100	95.6	100	주민 친화적 공개를 통해 기금관리의 투명성을 확보하기 위한 지표
개별 기금	기금별 일반·기타특별 회계 의존율	100	96.8	↓	일반기타특별회계에서 개별기금으로 전입한 비율
	기금조성을	90.4	92.3	100%	기금조성 목표액 대비 해당 연도까지 조성한 금액의 비율
	계획적 운영비율	87.44	80.5	↑	당초 계획 사업비 대비 기금지출액의 비율
	고유목적사업비율	100	100	↑	기금지출액에 대한 고유목적사업비의 비율
	경상적 경비 비율	100	100	↓	기금 총 지출액 중 경상적 경비의 비율
	채권관리 적정성	100	71.5	↓	기금채권 총액 대비 이행기간이 도래하였으나 징수하지 못한 채권의 비율
	위원회 운영의 적정성	91.25	94.6	100	기금별 위원회의 운용 실적으로, 관련 위원회 운영의 내실화를 유도하기 위한 지표
수혜자선정 투명성	98.75	96.8	100	기금 집행의 투명성 및 자의적 운용 여부를 분석하기 위한 지표	

- ▶ ↑은 수치가 클수록, ↓수치가 작을수록 좋다는 뜻입니다.
- ▶ 2012년도 기금성과분석 결과

기금분석결과 기금관리기본법 및 관련조례를 준수하고 기금운용의 건전성 확보와 효율성 제고를 위해 노력, 기금 본래의 목적 운용 및 경상적 경비 편성규제 타회계 의존 축소 등 기금 집행의 투명성 확보 및 탄력적 운영을 위해 노력하고 있습니다.

8-2. 공유재산 및 물품

8-2-1. 공유재산

- 공유재산이란 지방자치단체가 갖고 있는 토지, 건물 등의 재산으로서, 다음은 우리 충청북도가 보유하고 있는 공유재산이 현재 어느 정도이며 2011년에 비해 어떻게 변화되었는지를 요약한 표입니다.

(단위 : 백만원)

구분	'11년도 현재액		증가		감소		'12년도 현재액	
	수량	금액	수량	금액	수량	금액	수량	금액
합계	13,087,985	7,056,269	3,700	261,696	1,560	68,825	13,090,125	7,249,140
토지	62,193	959,895	3,606	111,149	1,465	44,752	64,334	1,026,292
건물	478	209,264	35	80,725	24	10,778	489	279,211
입목축	6,157	7,035	-	-	-	-	6,157	7,035
공작물	1,241	5,733,802	45	68,755	57	12,083	1,229	5,790,474
기계기구	73	1,067	-	-	-	-	73	1,067
선박	14	1,454	2	107	-	-	16	1,561
항공기	1	6,884	-	-	-	-	1	6,884
무체재산	212	3,671	5	125	5	525	212	3,271
유가증권	13,017,589	130,176	-	-	-	-	13,017,589	130,176
용익물권	27	3,021	7	835	9	687	25	3,169
회원권	-	-	-	-	-	-	-	-

▶ '12년 결산결과 공유재산 증감 및 현재액보고서의 종류별 현황

- 공유재산 증가 원인은 도로, 하천 등 공공시설 부지매입, 토지분할·가격개정 및 용도변경, 제방, 도로공사 관련 공작물이 증가하였습니다.
- 공유재산 감소 원인은 소규모 일반재산 매각, 공공사업 손실보상, 2012년도 세종특별자치시에 재산인계(토지 및 건물)등이 있습니다.

8-2-2. 물 품

☐ 다음은 우리 도가 보유하고 있는 물품이 현재 어느 정도이며 2011년에 비해 어떻게 변화되었는지를 요약한 표입니다.

(단위 : 개, 백만원)

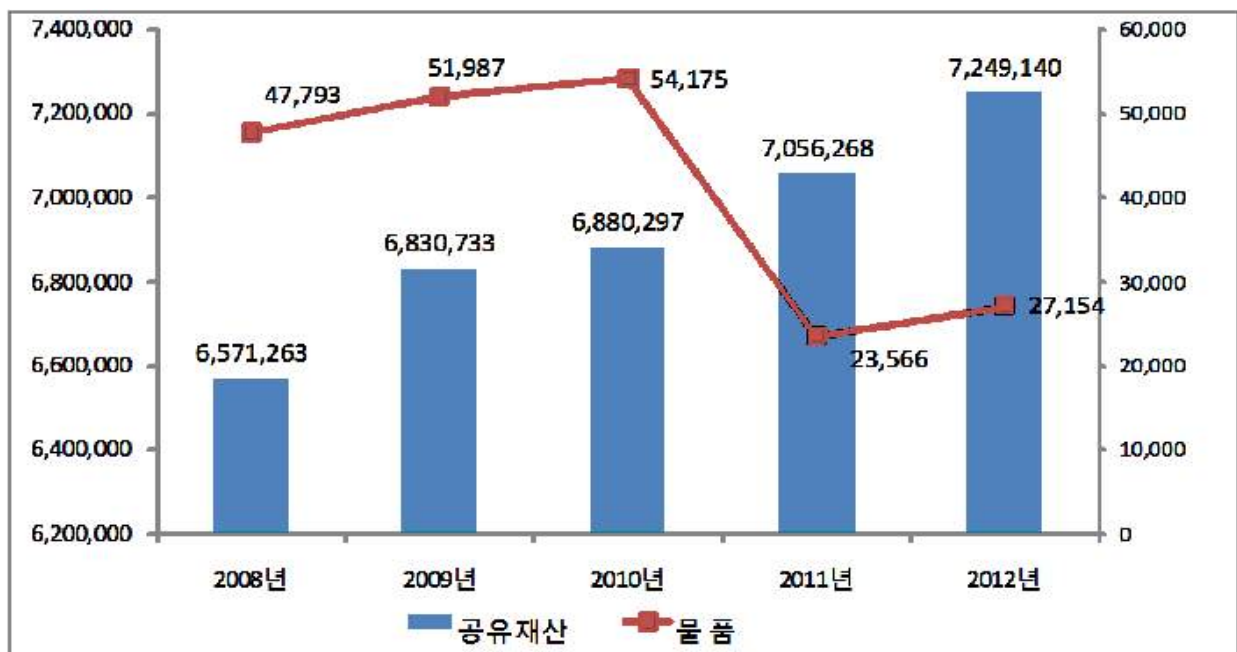
구 분	'11년도 현재액		증 가		감 소		'12년도 현재액		비고
	수량	금액	수량	금액	수량	금액	수량	금액	
계	2,205	23,567	761	9,871	714	6,284	2,252	27,154	
구 매	2,094	53,663	157	2,291	20	379	2,231	55,575	
관리전환	-22	3,251	105	350	72	289	11	3,312	
양 여	-5	8	1	53	0	0	-4	61	
기 타	138	-33,355	498	7,177	622	5,616	14	-31,794	

▶ '12년 결산결과 물품 증감 및 현재액보고서의 증감사유별 내역

❖ 연도별 공유재산 및 물품의 변화

(단위 : 백만원)

구 분	2008	2009	2010	2011	2012
공유재산	6,571,263	6,830,733	6,880,297	7,056,268	7,249,140
물 품	47,793	51,987	54,175	23,566	27,154



▶ 연도별 공유재산 및 물품 현재액보고서 기준

8-3. 출연·출자금 집행현황

출연금이란 법령 또는 조례에 의해 공공법인에 지원하는 경비로서 되돌려 받을 수 없는 재원을 말하고, 출자금이란 공사·공단 등에 투자하여 지분을 보유하고 있는 재원을 말합니다. 다음은 우리 충청북도의 2012년도 출연·출자금 집행현황입니다.
(단위 : 백만원, %)

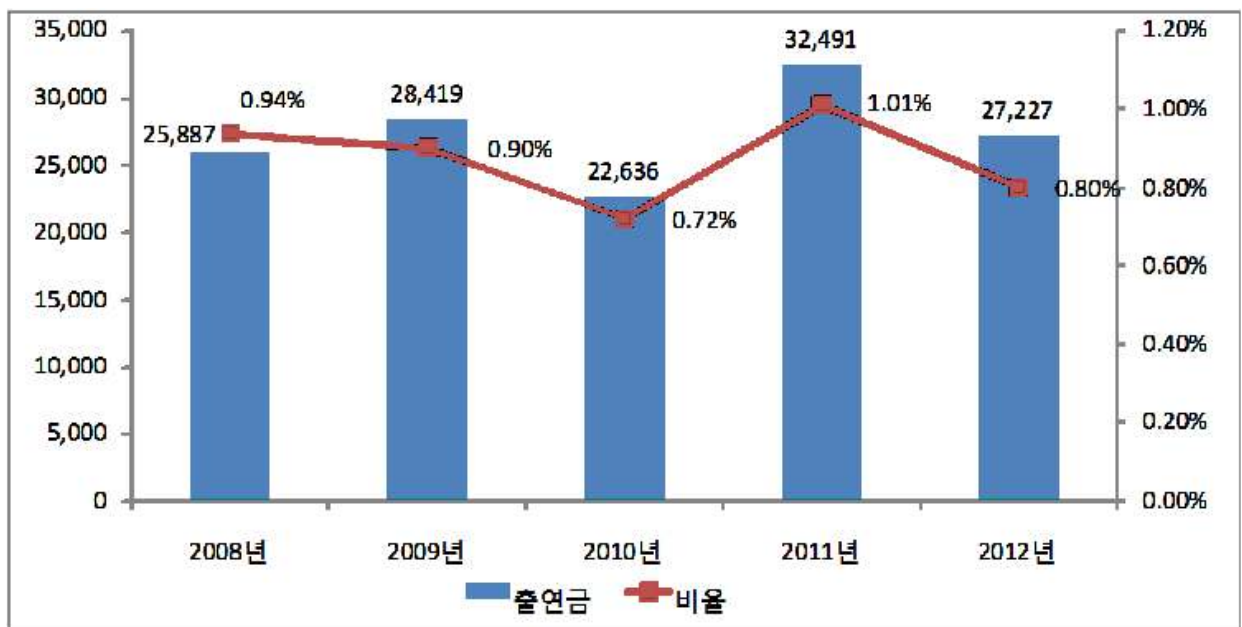
구 분	세출결산액 (A)	출 연 금		출 자 금		비 고
		금액(B)	비율(B/A)	금액(C)	비율(C/A)	
합 계	3,386,639	27,227	0.80%	-	-	
일 반 회 계	2,805,471	27,077	0.97%	-	-	
특 별 회 계	421,206	150	0.04%	-	-	
기 금	159,962	-	-	-	-	

▶ '12회계연도 결산결과 출연금(306), 출자금(502) 집행총액, 출자금 중복 해당없음

연도별 증감현황

(단위: 백만원, %)

구 분	연도별 비교				
	2008	2009	2010	2011	2012
세출결산액(A)	2,762,541	3,158,693	3,141,678	3,231,054	3,386,639
출연금(B)	25,887	28,419	22,636	32,491	27,227
비율(B/A)(%)	0.94%	0.90%	0.72%	1.01%	0.80%



❖ '12년도 출연·출자금 세부내역

(단위 : 백만원)

구분	금액	기관·단체명	근거 및 내용 (법·조례명 등)
계	27,226,834		
출 연 금	일반회계	2,000,000	(재)오송바이오진흥재단 재단법인 오송바이오진흥재단 설립 운영 및 지원에 관한 조례
	일반회계	3,000,000	충북인재양성재단 충청북도인재양성재단설립및운영지 원조례제7조
	일반회계	51,834	한국지방세연구원 지방세법 제146조, 지방세법시행 령 제114조제1항
	일반회계	288,000	(재)충북발전연구원 충청북도평생교육진흥조례 제8조
	일반회계	52,000	한국지역진흥재단 지방재정법 제17조제2항및 동법시 행령 제30조
	일반회계	800,000	(재)충북문화재단 지방자치단체출연연구원의설립및운 영에관한법률 제15조
	충북도립대학 운영특별회계	50,000	충북도립대학산학협력 단 산업교육진흥 및 산학협력촉진에 관한 법률 제39조
	일반회계	500,000	(재)충북발전연구원 충청북도평생교육진흥조례 제8조
	일반회계	1,108,000	충북신용보증재단 충북신용보증재단지원에 관한조례 제2조
	일반회계	200,000	한국생산기술연구원 충청북도전략사업육성및과학기술진 흥을위한지원조례
	일반회계	2,042,000	오송첨단의료산업진흥 재단 첨단의료산업기술진흥재단조례 제 8조
	일반회계	200,000	한국석회석신소재연구 재단 충청북도전략사업육성및과학기술진 흥을위한지원조례
	일반회계	300,000	(재)오송바이오진흥재단 오송바이오진흥재단설립운영및지원 에관한조례 제5조,제6조
	일반회계	450,000	(재)충북테크노파크 충북테크노파크설립및운영지원에관 한조례 제3조~5조
	일반회계	500,000	(재)충북발전연구원 충청북도평생교육진흥조례 제8조
	일반회계	1,050,000	(재)충북테크노파크 충북테크노파크설립및운영지원에관 한조례 제3조~5조
	일반회계	100,000	한국석회석신소재연구 재단 충청북도전략사업육성및과학기술진 흥을위한지원조례
	일반회계	8,000,000	(재)오송바이오진흥재단 오송바이오진흥재단설립운영및지원 에관한조례 제5조,제6조
	충북도립대학 운영특별회계	100,000	충북도립대학발전재단 수입금 충북도립대학발전재단 조례 제8조
	일반회계	2,550,000	(재)충북인재양성재단 충청북도인재양성재단설립및운영지 원조례제7조
일반회계	10,000	(재)충청북도중소기업총 합지원센터 충청북도중소기업지원센터설립및운 영조례 제7조, 제9조 충청북도동반 성장협의회운영규정 제9조	
일반회계	735,000	(재)충북테크노파크 충북테크노파크설립및운영지원에관 한조례 제3조~5조	

구 분		금 액	기관·단체명	근거 및 내용 (법·조례명 등)
출 연 금	일반회계	600,000	(재)충북발전연구원	충청북도평생교육진흥조례 제8조
	일반회계	50,000	(재)충북문화재단	지방자치단체출연연구원의설립및운영에관한법률 제15조
	일반회계	2,040,000	(재)오송바이오진흥재단	오송바이오진흥재단설립운영및지원에관한조례 제5조,제6조
	일반회계	450,000	(재)오송바이오진흥재단	오송바이오진흥재단설립운영및지원에관한조례 제5조,제6조

8-4. 지방공기업 현황

- 지방공기업이란 주택, 도시철도, 상수도, 하수도 등과 같은 사업을 효과적으로 추진할 목적으로 자치단체가 직접 설치하여 경영하거나(직영기업) 공사, 공단의 형태로 법인을 만들어 운영하는 공기업을 말합니다.

우리 충청북도에 설립·운영 중인 있는 공기업의 현황은 다음과 같습니다.

(단위: 명, 백만원)

구분		임직원수	총자산	총부채	총수익	총비용	당기순이익	경영평가 등급(가~마)
직영	지역개발기금	4	672,313	567,763	21,685	13,882	7,803	
공사	충북개발공사	58	499,361	328,966	183,561	167,238	16,323	나

❖ 지방공기업 최근 5년 당기순이익

(단위 : 백만원)

구분		2008	2009	2010	2011	2012
직영	지역개발기금	6,811	7,158	6,792	7,485	7,803
공사	충북개발공사	△845	3,441	10,757	13,223	16,323

- ◆ 2007년 착수한 제천 제2산업단지, 2008년 착수한 오창 제2산업단지, 진천 신척산업단지 등의 분양효과가 점진적으로 나타나 4년연속 당기순이익을 내고 있습니다.