2015-5
연구보고서

2015
충북 시·군별 성 인지 통계

2015

책임연구원 : 김미선 (성별영향평가팀 연구원)
연 구 지 원 : 임보라, 김연광, 박춘희 (연구보조원)

충청북도여성발전센터

○ 2014년 7월 1일 청주시와 청원군이 통합함에 따라, 통합 이전에 발간된 자료는 합산하여 청주시로 제시하였음

○ 필요한 경우 11개 시 · 군을 권역별로 묶어 통계표 수치를 설명하였음

구분	해당 지역
북부	충주시, 제천시, 단양군
중부	청주시, 진천군, 괴산군, 음성군, 증평군
남부	보은군, 옥천군, 영동군

발 간 사

2012년 성별영향분석평가법의 시행 이래로 성별영향분석평가와 성인지 예산 제도와 같은 성인지 정책의 제도화가 본격적으로 시행되었습니다. 이에 따라, 도내 11개 시 · 군에서 성인지 정책의 수립과 집행을 하는데 있어 시 · 군 단위의 여성과 남성의 현황을 파악할 수 있는 통계자료의 필요성은 지속적으로 증가해왔습니다.

그럼에도 불구하고 성별과 관련된 시 · 군별 특성을 보여주는 통계자료는 상당히 제한적인 상황입니다. 도 단위의 성별분리통계 자료의 생산과 비교하여 시 · 군별 성인지 통계자료의 생산은 더욱 열악합니다. 이러한 상황을 고려하여, 충청북도여성발전센터에서는 도내에서 처음으로 시 · 군별 성인지 통계를 발간하게 되었습니다. 10개 부문의 236개의 통계지표로 구성된 이번 통계집은 지금까지 개별적으로 흩어져 있던 여성과 남성과 관련된 시 · 군 통계자료를 하나의 책자에 모았다는데 가장 커다란 의의가 있습니다.

이번 『2015 충북 시 · 군별 성 인지 통계』 발간이 도내 11개 시 · 군의 성별과 관련된 지역적 특성에 맞는 성인지 정책을 개발하고, 나아가 성 평등한 사회 구현을 위한 성 주류화 정책 수립 및 관련 제도를 지원하고 운영하는데 유용한 기초자료로 널리 활용될 수 있기를 바랍니다.

이 보고서가 발간되기까지 도움을 주신 자문위원 및 관계기관의 모든 분들께 진심으로 고마움을 전합니다. 감사합니다.

2015년 12월

충청북도여성발전센터 **소장 유 영 경**

일 러 두 기

1. 이 보고서에 수록된 각종 통계와 지표는 통계청과 충청북도 등 정부 및 지방자치단체의 각 주요기관에서 생산한 자료를 이용하여 작성한 것임. 각 통계표마다 다음과 같은 형식으로 출처를 표기하였음
   - ▷ 인쇄물로 출판된 경우 – 자료 : 발행처, 『책제목』 (발행년도)
   - ▷ 관련 기관에 문서 또는 전화로 문의한 경우 – 자료 : 관련기관명 내부자료
   - ▷ DB 웹서비스를 이용한 경우 – 자료 : 조사기관, 「조사명」, 통계정보시스템명
   - ▷ 원자료를 재분석한 경우 – 자료 : 조사기관, 「조사명」 (조사 당해연도), 원자료분석

2. 주석 처리
   추가적인 설명이 필요한 경우 통계표 하단에 주(註)를 달아 표기하였음

3. 모든 자료의 수치 및 비율은 합계가 각각 반올림되었으므로, 각 항목의 합계가 총계와 일치하지 않는 경우도 있을 수 있음

4. 통계표에서 사용된 부호의 의미는 다음과 같음
   - – : 단위 미만
   - 0 : 수치 없음
   - · : 해당 없음
   - … : 미상 (확실하거나 분명하지 않음)

5. 보고서의 통계 수록 시점은 2014년 12월말 기준 공표된 통계를 이용하여 작성함. 단, 이미 생산된 통계일지라도 최근년도 자료의 수집이 불가능한 경우 수집 가능한 최근 자료를 활용함. 필요한 경우 2015년에 발간된 자료를 포함

6. 지표의 용어해설 및 주요 산식은 「3. 용어해설 및 산식, 자료원」에 수록하여 통계표에 대한 이해를 돕고자 하였음

7. 수록된 통계에 문의사항이 있을 경우 자료 출처기관 혹은 충청북도여성발전센터(043-220-6482, 성별영향평가팀)로 연락 바람

목 차

발 간 사

일러두기

Ⅰ. 개요

1. 서론 ····· 3
2. 충북 시·군별 성인지 통계의 지표체계 ····· 16
3. 용어해설 및 산식·자료원 ····· 29
4. 충북 시·군별 성인지 통계 요약 및 분석 ····· 47

Ⅱ. 통계표

1. 인구 ····· 111
2. 가족 ····· 145
3. 보육 및 교육 ····· 179
4. 경제활동 ····· 225
5. 건강 ····· 255
6. 복지 ····· 299
7. 사회의식과 소비생활 ····· 329
8. 정치와 사회참여 ····· 353
9. 문화와 정보 ····· 363
10. 안전과 환경 ····· 377

표목차

1. 인구

〈표 1-1-1〉 총인구 및 성비 (2014) (외국인 포함) ····· 113
〈표 1-1-1〉 총인구 및 성비 (2014) (외국인 제외) ····· 114
〈표 1-1-2〉 인구 추이 (2012-2014) ····· 115
〈표 1-1-3〉 인구 증감 추이 (2011-2014) ····· 116
〈표 1-2-1〉 연령3계층별 인구구조 (2014) ····· 117
〈표 1-2-2〉 노인인구(65세 이상) 현황(외국인 제외) (2013-2014) ····· 118
〈표 1-2-3〉 연령별 노인인구 (2014) ····· 119
〈표 1-2-4〉 부양인구비 및 노령화지수 (2013) ····· 120
〈표 1-2-5〉 혼인상태별 인구 현황 (2010) (1) ····· 121
〈표 1-2-5〉 혼인상태별 인구 현황 (2010) (2) ····· 122
〈표 1-2-6〉 25~44세 미혼인구 (2010) ····· 123
〈표 1-2-7〉 교육상태별 혼인인구 (2010) ····· 124
〈표 1-2-8〉 외국인 등록인구 (2014) ····· 125
〈표 1-2-9〉 외국인 연령 3계층별 성별인구 (2014) ····· 126
〈표 1-2-10〉 외국인 주민현황 (2014) (1) ····· 127
〈표 1-2-10〉 외국인 주민현황 (2014) (2) ····· 128
〈표 1-2-11〉 국적별 외국인 등록현황 및 현황비 (2014) (1) ····· 129
〈표 1-2-11〉 국적별 외국인 등록현황 및 현황비 (2014) (2) ····· 130
〈표 1-2-12〉 체류자격별 등록외국인수 (2014) (1) ····· 131
〈표 1-2-12〉 체류자격별 등록외국인수 (2014) (2) ····· 132
〈표 1-2-13〉 결혼이민자 추이 (2012-2014) ····· 133
〈표 1-2-14〉 북한 이탈주민 인구추이 (2011-2015) ····· 134
〈표 1-3-1〉 출생아수 및 조출생률 (2014) ····· 135
〈표 1-3-2〉 출생순위별 출생성비 (2014) ····· 136
〈표 1-3-3〉 합계출산률 및 모의연령별 출산률 (2014) ····· 137
〈표 1-3-4〉 합계출산률 추이 (2009-2014) ····· 138
〈표 1-3-5〉 사망자 수 및 조사망률 (2014) ····· 139
〈표 1-3-6〉 자살사망자수 추이 및 연령표준화 자살사망률(2010-2014) ····· 140
〈표 1-3-7〉 인구 자연증가건수 및 자연증가율 추이(2012-2014) ····· 141
〈표 1-4-1〉 인구이동 추이 (2012-2014) ····· 142
〈표 1-4-2〉 이동지역별 인구이동 현황 (2014) ····· 143

2. 가족

〈표 2-1-1〉 세대구성별 가구분포 (2010) ·····147
〈표 2-1-2〉 가구원수별 가구분포 및 평균 가구원수 (2010) ·····148
〈표 2-1-3〉 고령자 거주가구(일반가구) (2010) ·····149
〈표 2-1-4〉 한부모 가족 세대 수 및 세대원수 추이 (2013-2014) ·····150
〈표 2-1-5〉 유형별 한부모 가족 (2015) ·····151
〈표 2-1-6〉 국적취득유형별 다문화 가구원수 (2010) ·····152
〈표 2-1-7〉 가구구성별 국적취득유형별 다문화가구 (2010) ·····153
〈표 2-1-8〉 동거아동수별 다문화가구 및 평균 동거아동수 (2010) ·····154
〈표 2-1-9〉 세대별 다문화 가구 (2010) ·····155
〈표 2-1-10〉 조손가구 현황 (2010) ·····156
〈표 2-1-11〉 혼인상태별 가구주 분포 (2010) (1) ·····157
〈표 2-1-11〉 혼인상태별 가구주 분포 (2010) (2) ·····158
〈표 2-1-12〉 혼인상태별 한부모 가구주 분포 (2010) ·····159
〈표 2-1-13〉 연령별 가구주 분포 (2010) ·····160
〈표 2-1-14〉 연령별 1인 가구의 가구주 현황(15세 이상) (2010) ·····161
〈표 2-1-15〉 연령별 1인 가구의 가구주 비율 (2010) ·····162
〈표 2-1-16〉 연령별 노인 1인 가구주 현황(60세 이상) (2010) ·····163
〈표 2-1-17〉 독거노인 현황 (2013) ·····164
〈표 2-2-1〉 혼인건수 및 조혼인률 추이(2010-2014) ·····165
〈표 2-2-2〉 재혼건수 및 재혼비율 (2014) ·····166
〈표 2-2-3〉 혼인형태별 혼인구성 (2014) ·····167
〈표 2-2-4〉 외국인과의 혼인건수 (2014) ·····168
〈표 2-2-5〉 (생각하는) 이상 자녀수(복수 응답) (2014) ·····169
〈표 2-2-6〉 이혼건수 및 증감추이 (2010-2014) ·····170
〈표 2-3-1〉 우리가족은 정기적(월1회)으로 외식을 한다 (2014) ·····171
〈표 2-3-2〉 우리 집은 물건을 사거나 여가를 즐길 때, 자녀들 위주로 결정하는 편이다 (2014) ·····172
〈표 2-3-3〉 우리 집은 자녀들의 교육을 위해서는 부모가 희생을 감수하는 편이다 (2014) ·····173
〈표 2-3-4〉 자녀는 부모의 재산을 물려받을 권리가 있다 (2014) ·····174
〈표 2-3-5〉 우리 부부는 가정생활에서 공통된 가치관을 갖고 있다 (2014) ·····175
〈표 2-3-6〉 배우자에게 내가 좋아하거나 싫어하는 것을 솔직히 표현 할 수 있다 (2014) ·····176
〈표 2-3-7〉 자녀 중 누가 부모의 노후 생계를 돌봐야하는지에 관한 의견 (2014) ·····177

3. 보육 및 교육

〈표 3-1-1〉 보육대상(0-11세) 아동수 (2012-2014) ·····181
〈표 3-1-2〉 연령별 보육대상 아동수 (2014) (1) ·····182

〈표 3-1-2〉 연령별 보육대상 아동수 (2014) (2) ····· 183
〈표 3-2-1〉 시설유형별 어린이집 현황 (2014) ····· 184
〈표 3-2-2〉 시설유형별 어린이집 아동 정원현황 (2014) ····· 185
〈표 3-2-3〉 시설유형별 어린이집 아동 현원 현황 (2014) ····· 196
〈표 3-2-4〉 시설유형별 어린이집 아동 정 · 현원 비율 (2014) ····· 197
〈표 3-2-5〉 평가인증 어린이집 현황 (2014) ····· 188
〈표 3-2-6〉 보육교직원 현황 (2013-2014) ····· 189
〈표 3-2-7〉 시설유형별 보육교직원 현황 (2014) ····· 190
〈표 3-2-8〉 직종별 보육교직원 현황 (2014) ····· 191
〈표 3-3-1〉 양육수당 지원 현황 추이 (2013-2014) ····· 192
〈표 3-4-1〉 유치원 현황 (2014) ····· 193
〈표 3-4-2〉 연령별 원아수 (2014) ····· 194
〈표 3-4-3〉 유치원 직위별 교원수 (2014) ····· 195
〈표 3-4-4〉 적령아동 취학 (2014) (1) ····· 196
〈표 3-4-4〉 적령아동 취학 (2014) (2) ····· 197
〈표 3-4-5〉 초등학교 현황 (2014) ····· 198
〈표 3-4-6〉 초등학교 다문화학생 현황 (2014) (1) ····· 199
〈표 3-4-6〉 초등학교 다문화학생 현황 (2014) (2) ····· 200
〈표 3-4-7〉 초등학교 직위별 교원수 (2014) ····· 201
〈표 3-4-8〉 중학교 현황 (2014) ····· 202
〈표 3-4-9〉 중학교 다문화학생 현황 (2014) (1) ····· 203
〈표 3-4-9〉 중학교 다문화학생 현황 (2014) (2) ····· 204
〈표 3-4-10〉 중학교 학업중단 학생 현황 (2014) (1) ····· 205
〈표 3-4-10〉 중학교 학업중단 학생 현황 (2014) (2) ····· 206
〈표 3-4-11〉 중학교 직위별 교원수 (2014) ····· 207
〈표 3-4-12〉 고등학교 현황 (2014) ····· 208
〈표 3-4-13〉 고등학교 학업중단 학생 현황 (2014) (1) ····· 209
〈표 3-4-13〉 고등학교 학업중단 학생 현황 (2014) (2) ····· 210
〈표 3-4-14〉 고등학교 졸업 후 상황 (2014) (1) ····· 211
〈표 3-4-14〉 고등학교 졸업후 상황 (2014) (2) ····· 212
〈표 3-4-15〉 일반고등학교 현황 (2014) ····· 213
〈표 3-4-16〉 일반고등학교 다문화학생 현황 (2014) (1) ····· 214
〈표 3-4-16〉 일반 고등학교 다문화학생 현황 (2014) (2) ····· 215
〈표 3-4-17〉 일반 고등학교 직위별 교원 수 (2014) ····· 216
〈표 3-4-18〉 자율고등학교현황 (2014) ····· 217
〈표 3-4-19〉 자율고등학교 직위별 교원 수 (2014) ····· 218
〈표 3-4-20〉 특수학교 현황 (2014) ····· 219

〈표 3-4-21〉 특수학교 직위별 교원수 (2014) ·····220
〈표 3-4-22〉 전문대학 현황 (2014) ·····221
〈표 3-4-23〉 대학교 현황 (2014) ·····222
〈표 3-4-24〉 대학원 현황 (2014) ·····223
〈표 3-4-25〉 대학원 학생수 (2014) ·····224

4. 경제활동

〈표 4-1-1〉 경제활동인구 총괄 (2014) ·····227
〈표 4-1-2〉 연령별 경제활동참가율 (2014) ·····228
〈표 4-1-3〉 혼인상태별 경제활동참가율 (2014) ·····229
〈표 4-1-4〉 교육수준별 경제활동참가율 (2014) ·····230
〈표 4-1-5〉 연령별 취업자 (근무지 기준) (2014) ·····231
〈표 4-1-6〉 연령별 고용률 (2014) ·····232
〈표 4-1-7〉 혼인상태별 고용률 (2014) ·····233
〈표 4-1-8〉 교육수준별 고용률 (2014) ·····234
〈표 4-1-9〉 비경제활동인구 사유 (2014) ·····235
〈표 4-1-10〉 연령별 실업률 (2014) ·····236
〈표 4-1-11〉 혼인상태별 실업률 (2014) ·····237
〈표 4-1-12〉 교육수준별 실업률 (2014) ·····238
〈표 4-2-1〉 취업자의 종사상 지위 (2014) ·····239
〈표 4-2-2〉 취업자 직업 (2014) ·····240
〈표 4-2-3〉 취업자 산업 (2014) (1) ·····241
〈표 4-2-3〉 취업자 산업 (2014) (2) ·····242
〈표 4-2-4〉 산업별 대표자 성별 사업체수 (2014) (1) ·····243
〈표 4-2-4〉 산업별 대표자 성별 사업체수 (2014) (2) ·····244
〈표 4-2-5〉 산업별 종사자수 (2014) (1) ·····245
〈표 4-2-5〉 산업별 종사자수 (2014) (2) ·····246
〈표 4-2-6〉 노동조합수 및 조합원수 (2013) ·····247
〈표 4-2-7〉 농가수 및 총 농가인구 (2014) ·····248
〈표 4-2-8〉 연령별 농가인구 (2010) ·····249
〈표 4-2-9〉 연령별 임가인구 (2010) ·····250
〈표 4-2-10〉 연령별 어가인구 (내수면어업) (2010) ·····251
〈표 4-2-11〉 어업종사기간 및 어가인구 (15세 이상. 내수면업) (2010) ·····252
〈표 4-2-12〉 농기구 현황 (2013) ·····253
〈표 4-2-13〉 귀농가구주 및 가구원수(2014) ·····254

5. 건강

〈표 5-1-1〉 활동제약 유형별 인구(5세 이상) (2010) ····· 257
〈표 5-1-2〉 가벼운 질병 시 대처방법 (2014) ····· 258
〈표 5-1-3〉 정기적인 운동 빈도 (2014) ····· 259
〈표 5-1-4〉 주당 운동시간 (2014) ····· 260
〈표 5-1-5〉 걷기 실천률 (2014) ····· 261
〈표 5-1-6〉 지역사회 내 운동시설 접근률 (2014) ····· 262
〈표 5-1-7〉 근력운동 실천률 (2014) ····· 263
〈표 5-1-8〉 주관적 건강수준 인지율 (2014) ····· 264
〈표 5-1-9〉 당뇨병 평생 의사진단 경험률 (2014) ····· 265
〈표 5-1-10〉 관절염 평생 의사진단 경험률 (2014) ····· 266
〈표 5-1-11〉 고혈압 평생 의사진단 경험률 (2014) ····· 267
〈표 5-1-12〉 뇌졸중(중풍) 평생 의사진단 경험률 (2014) ····· 268
〈표 5-1-13〉 평생 치매 예방관리프로그램 참여 경험률 (2014) ····· 269
〈표 5-1-14〉 비만도 분포 및 체질량 지수 (2014) ····· 270
〈표 5-1-15〉 주관적 비만 인지율 (2014) ····· 271
〈표 5-1-16〉 체중조절 시도율 (2014) ····· 272
〈표 5-1-17〉 체중조절 시도방법 (2014) ····· 273
〈표 5-1-18〉 스트레스 인지율 (2014) ····· 274
〈표 5-1-19〉 우울증 경험률 (2014) ····· 275
〈표 5-1-20〉 스트레스 및 우울증상으로 인한 정신상담 (2014) ····· 276
〈표 5-1-21〉 우울증 진단결과(40세) (2012) (1) ····· 277
〈표 5-1-21〉 우울증 진단결과(40세) (2012) (2) ····· 278
〈표 5-1-22〉 우울증 진단결과(66세) (2012) (1) ····· 279
〈표 5-1-22〉 우울증 진단결과(66세) (2012) (2) ····· 280
〈표 5-1-23〉 자살생각률 (2014) ····· 281
〈표 5-1-24〉 스트레스 원인 (2014) ····· 282
〈표 5-1-25〉 우울감 원인 (2014) ····· 283
〈표 5-1-26〉 고민상담대상 (2014) ····· 284
〈표 5-1-27〉 암 검진 대상자 · 수검률 (2012) ····· 285
〈표 5-1-28〉 사망원인별 사망자 수 (2014) (1) ····· 286
〈표 5-1-28〉 사망원인별 사망자 수 (2014) (2) ····· 287
〈표 5-2-1〉 흡연시작연령 (2014) ····· 288
〈표 5-2-2〉 현재 흡연률 (2014) ····· 289
〈표 5-2-3〉 음주시작연령 (2014) ····· 290
〈표 5-2-4〉 고위험 음주율 (2014) ····· 291

〈표 5-3-1〉 건강보험 적용 인구(노인장기요양보험) (2014) (1) ·····292
〈표 5-3-1〉 건강보험 적용 인구(노인장기요양보험) (2014) (2) ·····293
〈표 5-3-2〉 연령별 내원일수 (2012) (1) ·····294
〈표 5-3-2〉 연령별 내원일수 (2012) (2) ·····295
〈표 5-3-3〉 건강검진 대상자 · 수검자 수 (2012) ·····296
〈표 5-3-4〉 보건기관 이용률 (2014) ·····297

6. 복지

〈표 6-1-1〉 기초생활보장수급자 현황 (2014) ·····301
〈표 6-1-2〉 저소득 및 한부모 가족(가구) (2013) ·····302
〈표 6-2-1〉 국가보훈대상자 현황 (2013) (1) ·····303
〈표 6-2-1〉 국가보훈대상자 현황 (2013) (2) ·····304
〈표 6-2-2〉 국가보훈대상자 취업 (2013) ·····305
〈표 6-2-3〉 국민연금 가입자 현황 (2014) ·····306
〈표 6-2-4〉 급여종류별 국민연금 지급현황 (2014) (1) ·····307
〈표 6-2-4〉 급여 종류별 국민연금 지급현황 (2014) (2) ·····308
〈표 6-3-1〉 장애유형별 장애인수 (2014) (1) ·····309
〈표 6-3-1〉 장애유형별 장애인수 (2014) (2) ·····310
〈표 6-3-2〉 장애등급별 장애인 수 (2014) ·····311
〈표 6-3-3〉 시설유형별 장애인 복지시설 현황 (2014) ·····312
〈표 6-3-4〉 가족지원센터현황 (2014) ·····313
〈표 6-3-5〉 모자보호시설 및 입소자 현황 (2014) ·····314
〈표 6-3-6〉 여성폭력피해자 보호시설 및 입소자 현황 (2014) ·····315
〈표 6-3-7〉 상담소 현황 (2015) ·····316
〈표 6-3-8〉 학교급별 소년소녀가장 현황 (2013) ·····317
〈표 6-3-9〉 아동복지시설 현황 (2013) ·····318
〈표 6-3-10〉 청소년복지시설 현황 (2014) (1) ·····319
〈표 6-3-10〉 청소년복지시설 현황 (2014) (2) ·····320
〈표 6-3-11〉 시설유형별 노인복지시설 현황 (2015) ·····321
〈표 6-3-12〉 노인주거복지시설 현황 및 종사자 수 (2015) ·····322
〈표 6-3-13〉 노인의료복지시설 현황 및 종사자 수 (2015) ·····323
〈표 6-3-14〉 노인여가복지시설 현황 및 종사자 수 (2015) ·····324
〈표 6-3-15〉 재가노인복지시설 현황 및 종사자 수 (2015) (1) ·····325
〈표 6-3-15〉 재가노인복지시설 현황 및 종사자 수 (2015) (2) ·····326
〈표 6-3-16〉 방문건강관리 사업실적 (2013) ·····327
〈표 6-3-17〉 부랑인 시설 (2013) ·····328

7. 사회의식과 소비생활

〈표 7-1-1〉 주관적 만족감 (2014) ····· 331
〈표 7-1-2〉 계층의식 (2014) ····· 332
〈표 7-1-3〉 계층이동(본인세대) (2014) ····· 333
〈표 7-1-4〉 계층이동(자식세대) (2014) ····· 334
〈표 7-1-5〉 소득만족도(가구주) (2014) ····· 335
〈표 7-1-6〉 장애인 차별정도 (2014) ····· 336
〈표 7-1-7〉 가정에서의 성차별 (2014) ····· 337
〈표 7-1-8〉 학교에서의 성차별 (2014) ····· 338
〈표 7-1-9〉 직장에서의 성차별 (2014) ····· 339
〈표 7-1-10〉 사회에서의 성차별 (2014) ····· 340
〈표 7-2-1〉 여성취업에 관한 견해 (2014) ····· 341
〈표 7-2-2〉 여성취업 장애요인 (2014) ····· 342
〈표 7-2-3〉 청년이 선호하는 직장(만 29세 이하) (2014) ····· 343
〈표 7-2-4〉 더 좋은 직장이 나타나면 언제라도 옮기는 것이 좋다 (2014) ····· 344
〈표 7-2-5〉 일을 더 하기 보다는 여가시간을 더 갖고 싶다 (2014) ····· 345
〈표 7-3-1〉 소비항목(가구주) (2014) ····· 346
〈표 7-3-2〉 신용카드 주 사용용도 (2014) ····· 347
〈표 7-3-3〉 가구당 부채정도와 그 이유(가구주) (2014) ····· 348
〈표 7-3-4〉 부채의 주된 원인(가구주) (2014) ····· 349
〈표 7-3-5〉 집을 마련하기 전에라도 차는 있어야 한다 (2014) ····· 350
〈표 7-3-6〉 비싸더라도 이왕이면 유명상표의 제품을 산다 (2014) ····· 351

8. 정치와 사회참여

〈표 8-1-1〉 도의회 의원선거의 입후보자 · 당선자 (2014) ····· 355
〈표 8-1-2〉 시 · 군의회 의원선거의 입후보자 · 당선자 (2014) ····· 356
〈표 8-1-3〉 지방자치단체장 선거의 입후보자 및 당선자 (2014) ····· 357
〈표 8-2-1〉 6급 이상 공무원 현황 (2015) ····· 358
〈표 8-3-1〉 종교의 유무와 종류(2014) ····· 359
〈표 8-3-2〉 종교행사 참여횟수 (2014) ····· 360
〈표 8-3-3〉 사회단체 참여 (2014) ····· 361
〈표 8-3-4〉 자원봉사자현황 (2013) ····· 362

9. 문화와 정보

〈표 9-1-1〉 문화기반시설 수 (2014) ····· 365

〈표 9-1-2〉 문화 · 예술산업 종사자 (2012) ·····366
〈표 9-1-3〉 사설학원 및 독서실 (2014) (1) ·····367
〈표 9-1-3〉 사설학원 및 독서실 (2014) (2) ·····368
〈표 9-1-4〉 공공도서관 현황 (2014) ·····369
〈표 9-1-5〉 독서 유무와 읽는 책의 종류 (2014) ·····370
〈표 9-2-1〉 컴퓨터 사용능력 (2014) ·····371
〈표 9-2-2〉 컴퓨터 사용용도 (2014) ·····372
〈표 9-2-3〉 신문읽기의 유무(인터넷 포함) - 일반신문 (2014) ·····373
〈표 9-2-4〉 신문읽기의 유무(인터넷 포함) - 인터넷신문 (2014) ·····374
〈표 9-2-5〉 TV시청 유무와 시청시간 (2014) ·····375

10. 안전과 환경

〈표 10-1-1〉 소년 범죄 (2014) ·····379
〈표 10-1-2〉 5대범죄 발생 및 검거현황 (2014) ·····380
〈표 10-1-3〉 가정폭력 · 성폭력 발생건수 추이(2014-2015) ·····381
〈표 10-2-1〉 재난사고 발생 및 피해현황 (2013) ·····382
〈표 10-2-2〉 교통사고 발생현황 (2014) ·····383
〈표 10-2-3〉 여성운전자 교통사고 현황 (2014) ·····384
〈표 10-2-4〉 연간 음주운전 경험률(자동차 또는 오토바이) (2014) ·····385
〈표 10-2-5〉 버스안전벨트 착용률 (2014) ·····386
〈표 10-2-6〉 오토바이헬멧 착용률 및 자전거헬멧 착용률 (2014) ·····387
〈표 10-2-7〉 교통문화지수 및 순위 (2014) ·····388
〈표 10-3-1〉 상주(야간)/주간 인구 (2010) ·····389
〈표 10-3-2〉 통근 · 통학 인구(12세 이상) (2010) ·····390
〈표 10-3-3〉 통학 유형별 재학인구(12세 이상) (2010) ·····391
〈표 10-3-4〉 식품안전에 대한 견해 (2014) ·····392
〈표 10-3-5〉 (식품안전) 불안을 느끼는 이유 (2014) ·····393
〈표 10-3-6〉 식품안전을 위한 역할주체 (2014) ·····394
〈표 10-3-7〉 식품안전을 위한 정부의 노력 (2014) ·····395
〈표 10-3-8〉 환경오염방지를 위한 노력 (2014) ·····396
〈표 10-3-9〉 거주지 만족도 (2014) ·····397
〈표 10-3-10〉 거주지 만족 이유 (2014) ·····398
〈표 10-3-11〉 거주지 불만족 이유 (2014) ·····399

I 개 요

1. 서론
2. 충북 시 · 군별 성 인지 통계의 지표체계
3. 용어해설 및 산식 · 자료원
4. 충북 시 · 군별 성 인지 통계 요약 및 분석

Ⅰ. 개요

1. 서론

1) 성인지 통계 작성의 배경과 필요성

(1) 성인지 통계의 정의 및 목적[1)]

○ 성인지 통계(Gender Sensitive Statistics)란, 협의로는 개별차원의 통계에서 남녀로 분리되어 있는 통계를 뜻하며, 광의로는 여성과 남성의 조건과 사회공헌, 남녀의 필요와 특수한 문제를 반영하기 위해 생산 및 제시된 통계자료 일체를 뜻함. 궁극적으로는 사회의 여러 측면에서 성별로 불평등한 현상을 보여주고 철폐하기 위해 만들어지는 모든 통계를 의미함

○ 성인지 통계는 남녀간 차이를 제시하며, 나아가 불평등한 상황에 대한 점검을 통해 양성평등한 상태의 이정표를 제시함. 궁극적으로 양성평등정책과 성 주류화 제도의 효율성 제고를 위한 차원에서 필요로 함

○ 성인지 통계의 범주에는 남녀로 분리된 통계, 조사항목이나 분석기준에서 남녀의 특성을 고려한 통계, 남녀의 다른 사회적, 개인적 상황을 충분히 보여주는 통계 등이 포함될 수 있음

(2) 성인지 통계 도입의 역사

○ 1970년대 중반부터 국제사회에서는 성인지 통계에 대한 관심과 촉구가 요청되어왔음. 특히 2000년 UN 여성특별총회에서 성별분리통계의 중요성이 다시 강조되면서, 성인지 통계의 생산이 성 주류화를 위한 핵심적인 실천전략으로 제시되었음.[2)] 국제사회에서 성인지 통계가 중요하게 부각된 역사적인 배경은 다음과 같음

---

1) 전기택 외, 「국가 비승인 통계의 성별 분리 실태 점검 및 개선 방안 연구」 (한국여성정책연구원, 2010) 137~142쪽.
2) 홍미희 외, 「2012 인천 성인지 통계」 (인천여성재단, 2012).

〈표 1〉 국제사회에서 성인지 통계 도입의 역사적 배경

1970년대 : 성인지 통계의 부재	○ 성평등이 세계 각국에서 국가의 주요 의제로 채택되기 시작하였음에도 불구하고 성인지 통계가 부재하여 관련 정책 수립이 곤란
1975년 UN 제1차 세계여성대회	○ 성인지통계의 중요성을 공식적으로 인정 ○ 여성의 지위와 삶을 나타내는 체계적인 자료 및 통계를 수집, 축적, 지표개발을 본격적으로 시작
1995년 UN 제4차 세계여성대회 (북경)	○ 여성관련 정책의 기획 및 평가를 위한 성별 분리 자료와 정보의 생성과 배포를 적극적인 전략(의제)으로 채택 권고 ○ 특히 모든 형태의 일과 고용에 대한 포괄적 지식, 출산과 모성보호, 모든 형태의 폭력, 장애 등에 대한 통계 개발 강조
2000년 UN 제23차 여성특별 총회	○ 성인지 통계의 중요성을 강조하는 결과문서 채택 ○ 국가정책의 성별영향분석평가에 필요한 성인지 통계지표 개발을 통해 성별, 연령별 통계 수요에 대응 할 것을 강조함

자료 : 서울시여성가족재단(2012), 「2011 통계로 보는 서울여성」

○ 이러한 국제사회의 변화 속에서, 국내에서 성별분리통계 생산의 중요성은 1995년에 제정된 「여성발전기본법」에 처음으로 명시되었음. 2015년 7월 「여성발전기본법」이 전면 개정되어, 「양성평등기본법」으로 시행되는 과정에서, 성인지 통계 조항을 별도로 신설하고 성인지 통계의 생산뿐 아니라 보급을 국가 및 지방자치단체의 의무로 규정하였음[3)]

○ 한편, 기초자치단체에서는 1995년부터 지방자치제도의 본격적인 시작으로, 지역의 특성을 파악하고 이를 토대로 각종 정책을 수립하는 것이 당면과제로 부상하게 되었음

3) 홍미희 외, 「2014 인천 성인지 통계」(인천여성재단, 2014), 3쪽.

○ 특히 2012년부터 「성별영향분석평가법」의 시행과 더불어, 성인지 정책의 제도화 – 성별영향분석평가[4]와 성인지예산제도[5] – 가 전개됨에 따라, 지역사회에서도 성인지 정책의 수립과 시행이 본격적으로 진행되는 단계에 진입하게 되었음. 지역의 특성을 파악하고 각종 여성 관련 정책 수립의 기초자료를 마련하기 위한 시·군별 성인지 통계 생산의 중요성은 계속해서 확대되어 왔음

○ 광역 및 기초자치단체에서 성인지 통계집이 발간되어 왔으나, 시·군별 특성을 고려한 성인지 통계집의 정기적·지속적 발간은 이루어지고 있지 않음

〈표 2〉 시·군·구 단위의 성인지 통계집 발간 현황

연도		발간물	자치단체
처음	최종		
2006	2014	지역별 기초통계, 경기도 시·군별 가족여성통계, 경기도 시·군별 성인지 통계	경기도[6]
2003	2014	고양 여성 통계, 고양시 성인지 통계	경기도 고양시
2013	2013	김포시 성인지 통계	경기도 김포시
2012	2014	부평구 성인지 통계	인천시 부평구
2013	2013	서울시 자치구 성인지 통계	서울시
2007	2007	통계로 보는 서초여성	서울시 서초구
2013	2013	시흥시 성인지 통계	경기도 시흥시
2010	2010	안산시 성인지 통계	경기도 안산시
2012	2012	안양시 성인지 통계	경기도 안양시
2011	2011	익산 성인지 통계	전라북도 익산시
2000	2002	전주여성통계연보	전라남도 전주시
2015	2015	의정부시 성인지통계	경기도 의정부시

주 : 2015. 11. 현재
자료 : 서울시여성가족재단(2012), 『2011 통계로 보는 서울여성』, 6쪽을 참고하여 재구성

4) 여성가족부에서 발간한 「2015년 성별영향분석평가 지침」(2015), 「성별영향분석평가 제도의 성과평가 및 발전방안」(2010)을 참조하시오.
5) 여성가족부에서 발간한 「지방 성인지 예산제도 운영 및 정착 방안」(2013), 기획재정부·여성가족부·한국여성정책연구원 성인지예산센터에서 발간한 「「2016년도 성인지예산서」 작성 매뉴얼」(2015)과 행정자치부에서 발간한 「2016년도 지방자치단체 예산편성 운영기준 및 기금운용계획 수립기준」(2015)을 참조하시오.
6) 경기도는 2006년 「지역별 기초통계」 발간을 시작으로, 2008년 「경기도 시·군별 가족여성통계」, 2010년 「2010 경기도 시·군별 성인지 통계」, 2012년 「2012 경기도 시·군별 성인지 통계」, 2014년 「2013 경기도 시·군별 성인지 통계」 등 격년마다 시·군 단위의 성인지 통계집을 발간하여 보급해왔음.

(3) 충청북도 성인지 통계 발간 현황

○ 충청북도여성발전센터에서는 1999년 처음으로 『충북 여성 통계』를 발간하였음. 2000년대 초반 잠시 중단되었다가 2005년과 2007년에 재발간하였음. 이후 명칭을 『충북 성인지 통계』로 변경하여 2011년과 2014년에 각각 발간하였음

○ 기존에 발간되었던 『충북 여성 통계』와 『충북 성인지 통계』는 시 · 군별 통계를 취합하여 제시해왔음. 그러나 시 · 군별 통계와 관련된 지표의 발굴 및 자료수집이 1차적인 목적은 아니었기 때문에, 누락된 지표들이 존재해 왔음. 또한 시 · 군 단위의 통계자료 부족과 조사량(시 · 군별 표본차이)의 차이로 시 · 군별 성인지 통계가 체계적으로 작성되기 어려운 여건이었음[7]

○ 시 · 군 단위의 구체적인 성별 관련 통계자료의 확보는 충청북도의 지역적 특성을 고려한 각종 성인지 정책을 수립 및 시행하는데 있어서 우선적으로 선행되어야 하는 작업임[8]

(4) 충북 성인지 통계집 발간의 법 · 정책적 근거

충청북도 성인지 통계 발간과 관련하여 법적, 정책적 근거를 살펴보면 다음과 같음

가. 법적 근거

○ 「양성평등기본법」 제17조는 성인지 통계의 생산과 보급에 관한 사항을 명시하고 있으며, 「통계법」 제6조, 제18조, 동법 시행령 제25조도 성인지 통계 작성 의무를 규정하고 있음. 뿐만 아니라 「충청북도 여성정책 기본조례」 제8조에서도 통계 생산 시 성별을 고려할 것을 명시하고 있음

7) 조혜경 외, 『2014 충북 성인지 통계』(충청북도여성발전센터, 2014), 4쪽.
8) 도내에서는 청주시가 2015년에 처음으로 충북발전연구원에 의뢰하여 통계집을 발간하였음.

ㄱ. 양성평등기본법

제17조 (성인지 통계) ① 국가와 지방자치단체는 인적(人的) 통계를 작성하는 경우 성별 상황과 특성을 알 수 있도록 성별로 구분한 통계(이하 이 조에서 "성인지 통계"라 한다)를 산출하고, 이를 관련기관에 보급하여야 한다. ② 여성가족부장관은 통계청장 등 관계 기관의 장과 협의하여 성인지 통계의 개발, 산출, 자문 및 교육훈련 등 필요한 사항을 지원할 수 있다.

ㄴ. 통계법

제6조 (통계책임관의 지정 및 운영) ① 통계작성기관의 장은 소관통계의 작성·보급 및 이용에 관하여 다음 각 호의 사무를 총괄하게 하기 위하여 소속 직원 중에서 통계책임관을 지정·운영하여야 한다. 이 경우 지정 대상자의 범위는 대통령령으로 정한다. 〈개정 2010. 3. 31〉 1. 통계작성기관 및 소속기관의 통계업무의 종합·조정 및 품질관리에 관한 사무 2. 다른 통계작성기관과의 협력에 관한 사무 3. 통계 중 자연인이 포함된 경우 성별로 구분한 성별통계 작성 및 보급에 관한 사무 4. 그 밖에 소관 통계의 작성·보급 및 이용에 관한 사무
제18조 (통계작성의 승인) 및 시행령 제25조 (통계작성의 승인사항) ① 통계작성기관의 장은 새로운 통계를 작성하고자 하는 경우에는 그 명칭, 종류, 목적, 조사대상, 조사방법, 조사사항의 성별구분 등 대통령령으로 정하는 사항에 관하여 미리 통계청장의 승인을 받아야 한다. 승인을 받은 사항을 변경하거나 승인을 받은 통계의 작성을 중지하고자 하는 경우에도 또한 같다. [전면개정 2007. 4. 27]
시행령 제25조 (통계작성의 승인사항) [개정 2015.9.22.] ③ 통계작성의 사항. 다만, 작성의 사항이 자연인이면 성별 구분을 포함하되, 통계청장이 여성가족부장관과 협의하여 성별을 구분할 필요가 없는 특별한 사유가 있다고 인정하는 경우에는 성별구분을 포함하지 아니할 수 있다. ④ 통계작성의 대상. 다만, 작성의 대상이 자연인이면 성별 구분을 포함한다.

ㄷ. 충청북도 여성정책 기본조례 제8조 (여성관련 실태조사 등)

제8조 (여성관련 실태조사 등) ① 도지사는 효율적인 여성정책을 수립하기 위하여 필요한 경우에 여성과 관련된 문제에 대한 기초조사 및 여론조사를 실시하여야 한다. ② 도지사는 도와 소속기관에서 인적 통계를 작성하는 경우에는 성별을 주요 분석단위에 포함시켜야한다

나. 정책적 근거

○ 여성가족부의 제1차 양성평등정책 기본계획 (2015~2017)은 양성평등정책 추진 기반 강화를 위해 중앙부처와 지방자치단체가 성인지의 통계 생산을 확대하고 체계적으로 관리하도록 명시하고 있음

○ 또한 충청북도의 제5차 여성정책기본계획 (2015-2018)은 성인지적으로 통계를 개선하는 것은 물론 충북 성인지 통계를 주기적으로 발간 및 배포하도록 명시하고 있음. 이를 통해 성인지적 정책 정보를 생산하고, 시 · 군 여성정책 수립의 기초자료를 생산하는 것이 그 목적임. 이를 위해 추진체계로 주관부서 여성정책관, 협력부서 법무통계담당관실, 협력기관 충북여성발전센터를 구체적으로 명시하고 있음

ㄱ. 여성가족부 제1차 양성평등정책 기본계획 (2015~2017)

7. 양성평등정책 추진기반 강화 7-3. 성별영향분석평가와 성인지 예산 제도 내실화 7-3-3. 성인지 통계 생산 확대 및 체계적 관리 ① 성인지 통계 생산 · 점검체계 구축(통계청, 여가부, 각 부처) - 각 부처, 국가승인통계의 성별 구분 여부에 대한 점검 - 법정 조사의 성인지적 개선방안 마련 ② 중앙부처 및 지방자치단체의 성인지 통계 간행물 발간 및 웹서비스 제공(각 부처) - 중앙부처별로 성인지 통계 보고서를 발간, 해당 정책 분야의 성별 현황과 성평등 수준에 대한 정보를 제공

(※ 교육, 복지, 보건, 농림, 문화관광, 건설, 교통 등 분야별 지역 성인지 통계 구축 체계화) - 광역 및 기초 자치단체에서 성인지 통계 보고서를 발간하여 지역 성평등 수준과 특성에 대한 정보를 제공

ㄴ. 충청북도 제5차 여성정책기본계획 (2014~2018)

1-1-4. 지역 여성 현황 정보 생산 및 확산 ① 충청북도 통계의 성인지적 개선 ② 충북 성인지 통계의 주기적 발간 및 배포

2) 통계작성의 방법

○ 통계 및 지표의 기본체계 구성

- 충청북도여성발전센터에서는 2007년에 발간된 『충북 성인지 통계』를 시작으로 지금까지 10개 분야로 지표체계를 구성하여 분야별 자료를 취합하고 세부영역별 통계표를 제시해왔음. 이에, 본 보고서는 『2014 충북 성인지 통계』의 지표체계를 가능한 반영 및 유지하여 충청북도에서 발간되는 도 및 시·군 단위의 성인지 통계의 일관성을 지속하고자 하였음
- 최신 중앙 통계와 시·군 단위의 지역통계를 참조하여 세부영역과 개별지표를 부분적으로 수정 및 보완하였음[9)]

○ 자료수집 방법

- 자료조사는 기존에 발간된 통계자료를 취합하는 방식으로 이루어졌음. 취합된 자료는 주로 정부 및 공공기관에서 작성·발간하는 승인통계로 한정하였음
- 온라인 자료의 수집을 위하여 통계청의 국가통계포털(http://kosis.kr), 한국여성정책연구원의 성인지통계정보시스템(http://gsis.kwdi.re.kr), 충청북도의 통계정보시스템(http://stat.cb21.net/home/ain.do) 등을 활용함

9) 『2014 한국의 성인지 통계』(한국여성정책연구원)와 『2013 경기도 시·군별 성인지 통계』((재)경기도가족여성연구원) 등의 지표체계를 주로 참조하였음.

○ 원자료 재분석의 경우, 광역자치단체 단위로 공표되어 있는 통계의 원자료를 제공받아 통계 프로그램(SPSS win 18.0)을 활용하여 기초자치단체(시 · 군) 단위로 통계표를 제시하였음.[10] 또한 시 · 군 단위로 각각 분리되어 발간된 통계표의 경우 자료를 하나의 표에 모아 시 · 군별 현황을 한 눈에 볼 수 있도록 재구성함[11]

〈표 3〉 활용된 주요 통계집

통계집	발행처	기준년도 (발간년도)	자료 활용 방법
2014 사회조사 보고서 및 충북의 2014년 사회지표	충청북도	2014년 9월 (2014년 12월)	한글파일로 작업된 11개 시 · 군별 보고서를 하나로 취합하여 성별로 정리
2014 지역사회 건강통계	충북 각 시군구 보건소 질병관리본부, 보건복지부	2014년 10월 (2015년 4월)	엑셀파일로 작업된 11개 시 · 군별 보고서를 하나로 취합하여 성별로 정리
2014 하반기 지역별 고용조사	통계청	2014년 하반기 (2015년)	통계청에서 원자료를 다운 받아 SPSS (Win 18.0)을 활용하여 작업
2014 충북교육통계연보	충청북도 교육청	2014년 4월 (2014년 12월)	가공과정 없이 자료 바로 사용
2014 보육통계	보건복지부	2014년 12월 말 (2015년)	가공과정 없이 자료 바로 사용
2014년 주민등록인구 통계보고서	충청북도	2014년 12월 31일 (2015년 2월)	가공과정 없이 자료 바로 사용
2013 충청북도 사업체조사 보고서 (2014년 발간)	충청북도	2013년 12월 31일 (2014년 12월)	가공과정 없이 자료 바로 사용
2014 충북 성인지 통계	충청북도여성발전 센터	2013년 12월 (2014년 12월)	기준년도가 2013년이지만, 활용 가능한 통계 혹은 시 · 군 관련 정보를 하나의 책자에 취합하기 위한 의도에서 최대한 재수록 하고자 하였음
(제54회) 2014 충북통계연보	충청북도	2013년 12월 31일 (2014년 12월)	기준년도가 2013년이며, 성별이 반영된 통계표가 많지 않아 활용도가 아주 높지는 않음

10) 「지역별고용조사」가 여기에 해당됨.
11) 충청북도의 각 시 · 군에서 발간된 「2014 사회조사 보고서」와 「2014 지역사회 건강통계」의 자료가 여기에 해당됨

○ 기초자치단체의 통계자료가 양적으로 상당히 제한된 상황임을 고려하여, 성별분리가 안된 상태이지만 유의미하다고 판단된 시 · 군별 지표도 제한적으로 수록하였음

○ 또한 시 · 군 단위에서 필요로 하는 여성가족정책 수립 및 시행과 관련하여 중요하다고 판단되는 자료 예를 들어 여성가족관련 시설현황, 각종 시 · 군 시설 현황 등을 보여주는 통계지표를 포함하였음

○ 통계표의 게재년도는 2014년 12월말을 기준년도로 함. 변화추이의 제시가 필요한 경우 1년 혹은 5년 간격으로 자료를 수록하였음. 부득이하게 해당년도의 자료가 없는 경우에는 이와 근접한 최근 년도의 통계표를 수록하였음. 필요에 따라 2015년도 자료를 포함하였음

3) 연구내용

○ 『2015 충북 시 · 군별 성인지 통계』는 충청북도의 각 시 · 군 지역에서의 성인지적인 특성을 살펴보고자 총 10개 부문, 236개의 통계표로 작성되었음

○ 본 보고서에 수록된 통계표 및 지표의 각 부문을 살펴보면 다음과 같음

- 인구부문에서는 인구규모, 인구구성, 출생과 사망, 인구이동을 관심영역으로 두고 총인구, 인구증감추이, 인구구조, 국내이동 등을 제시하고 있음
- 가족부문에서는 가구구성, 가족형성, 가족생활 등을 통해 가구형태를 파악하고 있으며 가구형태, 혼인과 이혼, 가족생활 등에 대한 통계를 제시하고 있음
- 보육 및 교육부문에서는 보육현황, 어린이집, 보육지원, 학교교육 및 교육인력을 관심영역으로 보육대상 아동수, 어린이집 현황, 보육교직원 실태, 유치원 및 초중고, 대학교육과 관련된 지표 등을 수록하고 있음. 기존의 통계 영역에서는 보육과 교육이 분리된 경우가 일반적이지만 본 통계집에서는 인간의 성장 및 배움과 관련하여 동일한 성격을 가진 것으로 보고 통합하였음
- 경제활동부문에서는 인력현황, 취업현황을 관심영역으로 두고 경제활동인구와 비경제활동인구, 취업구조, 농림어가, 귀농귀촌과 관련된 통계표를 게재하였음
- 건강부문에서는 건강상태, 건강행태, 보건의료 이용 등을 파악하고자 하였음. 건강과 관련한 시 · 군 단위의 자료가 상대적으로 많은 것을 고려하여 다양한 지표를 포함하였음
- 복지부문에서는 공공부조, 사회보험, 사회복지서비스를 중심으로 살펴보았음. 기초생활보장, 공적연금, 장애인 · 아동 및 청소년 · 노인 · 노숙인 등 사회적 약자와 관련된 복지현황을 다루었음
- 사회의식과 소비생활 부분은 『충북 시 · 군별 성인지 통계』에 새롭게 수록한 영역으로, 사회의식을 비롯하여 직장생활과 소비생활에 관한 의견 등에 대한 지표를 포함하였음. 이를 통해 본 통계집은 계층, 직업, 소비 등에 대한 성별에 따른 차이를 드러내고자 하였음
- 정치 및 행정, 사회참여 부문에서는 선거인수, 여성의원, 사회활동, 계층의식 등에 관련한 통계표를 게재하였음
- 문화와 정보 부문에서는 문화활동과 미디어 활용 등을 관심영역으로 두고, 특히 정보화정도와

관련하여 『2014 충청북도 사회조사 보고서』에 수록된 통계표를 포함하였음

- 안전과 환경 부문에서는 범죄발생과 피해, 사고 및 재해, 생활환경을 파악하고자 하였으며, 식품안전과 관련한 통계표를 추가하였음

〈표 4〉 충북 성인지 통계 세부영역 및 통계표 비교

항목		2014 충북 성인지 통계			2015 충북 시·군별 성인지 통계		
구분		세부영역	통계표		세부영역	통계표	
인구		총인구	5	39	인구규모	3	26
		인구구성	16		인구구성	14	
		출생과 사망	15		출생과 사망	7	
		인구이동	3		인구이동	2	
가족		가족구성	19	61	가구구성	17	30
		가족형성	28		가족형성	6	
		가족생활	14		가족생활	7	
보육 및 교육 (2015)	보육	보육현황	14	16	보육현황	2	36
		보육지원	2		어린이집	8	
					보육지원	1	
	교육	교육기회	21	29	학교교육 및 교육인력	25	
		교육인력	2				
		교육의 결과	6				
경제활동		인력현황	19	74	인력현황	12	25
		취업현황	28		취업현황	13	
		근로여건	12				
		가구경제	9				
		일에 대한 태도	6				
건강		건강상태	19	40	건강상태	28	36
		출산과 사망	11				
		상병	3		건강행태	4	
		보건의료 이용	7		보건의료이용	4	
복지		공공부조	4	47	공공부조	2	23
		사회보험	18				
		사회복지 사업	19		사회보험	4	
		복지의식 및 자원(47개)	6		사회복지서비스	17	
사회의식과 소비생활		해당없음			사회의식	10	21
					직장생활	5	
					소비생활	6	

항목	2014 충북 성인지 통계			2015 충북 시 · 군별 성인지 통계		
구분	세부영역	통계표		세부영역	통계표	
정치와 사회참여	정치참여	6	21	정치참여	3	8
	행정참여	5		행정참여	1	
	사회참여 및 의식	10		사회참여	4	
문화와 정보	문화여가 활동	15	22	문화활동	5	10
	정보화 및 미디어활용	7		미디어활용	5	
안전과 환경	범죄발생과 피해	6	27	범죄 발생과 피해	3	21
	사고 및 재해	5		사고 및 재해	7	
	법 준수	1		생활환경	11	
	생활환경	15				

4) 제한점

○ 분야별 수집의 한계

- 10개 영역 간 지표수의 편차를 최소화하고자 하였으나 영역 간 지표의 차이가 큰 영역이 존재함
- 기존통계의 원자료(Raw data)를 여성 관련 주요 변수인 교육정도, 혼인상태, 경제력 등으로 재분석하는 작업이 충분하게 이루어지지 못했음
- 추후 지속적인 보완과 기존 자료를 재가공하여 필요한 자료를 추출하는 작업이 보완될 필요가 있음

○ 통계자료의 기준년도와 불일치한 자료 수록

- 본 통계집의 기준년도는 2014년 12월 말까지 공표 · 발간된 통계자료를 기준으로 수록함. 가능한 최근자료를 취합하여 제시하고자 하였으나, 부정기 또는 비정기적으로 행해지는 조사의 경우 필요한 통계자료를 획득하기 어려운 점이 있었음
- 이에 자료 사정에 따라 불가피하게 2014년과 근접한 연도의 통계를 수록하였음. 이러한 사정으로 게재된 통계는 조사된 통계의 생산년도와 비교하면 1-5년 정도의 차이가 있을 수 있음

○ 양성평등기본법의 개정으로 성인지 통계 생산의 강화에 따른 지속적인 보완과 체계적인 구축이 필요함

○ 「2014 충북 성인지 통계」와 상호 보완하여 이 통계집을 활용하는 경우 좀 더 다양한 의미들을 파악할 수 있음

2. 충북 시 · 군별 성인지 통계의 지표체계

1) 인구

분야	세부영역	개별지표	집계항목	자료 연도	통계표
인구규모	총인구	총인구 및 성비	성별	2014	1-1-1
	인구추이	인구 추이	성별	2012-2014	1-1-2
		인구 증감 추이	성별	2012-2014	1-1-3
인구구성	인구구조	연령3계층별 인구구성	연령3계층별, 성별	2014	1-2-1
		노인인구(65세 이상) 현황(외국인 제외)	연도별, 성별	2013-2014	1-2-2
		연령별 노인인구	연령별, 성별	2014	1-2-3
		부양인구비 및 노령화지수	성별	2013	1-2-4
	혼인상태	혼인상태별 인구 현황	혼인상태별, 성별	2014	1-2-5
		25~44세 미혼인구	연령별, 성별	2010	1-2-6
		교육상태별 혼인인구	교육상태별, 성별	2010	1-2-7
	외국인	외국인 등록인구	성별	2014	1-2-8
		연령 3계층별 외국인인구	연령3계층별, 성별	2014	1-2-9
		외국인 주민현황	국적취득유무별, 성별	2014	1-2-10
		국적별 외국인 등록현황 및 현황비	국적별, 성별	2014	1-2-11
		체류자격별 등록외국인 수	체류자격별, 성별	2014	1-2-12
		결혼이민자 추이	연도별, 성별	2012-2014	1-2-13
		북한 이탈주민 인구추이	연도별, 성별	2011-2015	1-2-14
출생과사망	출생	출생아 수 및 조출생률	성별	2014	1-3-1
		출생순위별 출생성비	출생순위별, 성별	2014	1-3-2
		합계출산률 및 모의 연령별 출산률	모의연령별	2014	1-3-3
		합계출산률 추이	연도별	2009-2014	1-3-4
	사망	사망자 수 및 조사망률	성별	2014	1-3-5
		자살사망자 수 추이 및 연령표준화 자살사망률	연도별, 성별	2010-2014	1-3-6
	인구증가	인구 자연증가건수 및 자연증가율 추이	연도별	2012-2014	1-3-7
인구이동	국내이동	인구이동 추이	연도별, 성별	2012-2014	1-4-1
		이동지역별 인구이동 현황	성별	2014	1-4-2

2) 가족

분야	세부영역	개별지표	집계항목	자료 연도	통계표
가구구성	가구(가족)형태	세대구성별 가구분포	세대구성별	2010	2-1-1
		가구원수별 가구분포 및 평균 가구원수	가구원수별	2010	2-1-2
		고령자 거주가구(일반가구)	연령별	2010	2-1-3
		한부모가족 세대 수 및 세대원수 추이	연도별	2014	2-1-4
		유형별 한부모가족	유형별 한부모	2015	2-1-5
		국적취득유형별 다문화가구원수	국적취득유형별, 성별	2010	2-1-6
		가구구성별 국적취득유형별 다문화가구	가구구성별, 국적취득유형별	2010	2-1-7
		동거아동수별 다문화가구 및 평균 동거아동수	동거아동수별	2010	2-1-8
		세대별 다문화가구	세대별	2010	2-1-9
		조손가구 현황	성별	2010	2-1-10
	가구주	혼인상태별 가구주 분포	혼인상태별, 성별	2010	2-1-11
		혼인상태별 한부모 가구주 분포	혼인상태별	2010	2-1-12
		연령별 가구주 분포	연령별, 성별	2010	2-1-13
		연령별 1인 가구의 가구주 현황(15세 이상)	연령별, 성별	2010	2-1-14
		연령별 1인 가구의 가구주 비율	연령별, 성별	2010	2-1-15
		연령별 노인 1인 가구주 현황(60세 이상)	연령별, 성별	2010	2-1-16
		독거노인 현황	경제수준별, 성별	2013	2-1-17
가족형성	혼인 및 출산	혼인건수 및 조혼인률 추이	연도별	2010-2014	2-2-1
		재혼건수 및 재혼비율	성별	2014	2-2-2
		혼인형태별 혼인구성	혼인형태별	2014	2-2-3
		외국인과의 혼인건수	성별	2014	2-2-4
		(생각하는) 이상 자녀수	성별	2014	2-2-5
	이혼	이혼건수 및 증감추이	연도별	2010-2014	2-2-6
가족생활	가족생활	정기적(월1회)으로 외식을 한다	성별	2014	2-3-1
		물건을 사거나 여가를 즐길 때, 자녀들 위주로 결정하는 편이다	성별	2014	2-3-2
		자녀들의 교육을 위해서는 부모가 희생을 감수하는 편이다	성별	2014	2-3-3
		자녀는 부모의 재산을 물려받을 권리가 있다	성별	2014	2-3-4

분야	세부영역	개별지표	집계항목	자료 연도	통계표
		우리 부부는 가정생활에서 공통된 가치관을 갖고 있다	성별	2014	2-3-5
		배우자에게 내가 좋아하거나 싫어하는 것을 솔직히 표현 할 수 있다	성별	2014	2-3-6
		자녀 중 누가 부모의 노후생계를 돌봐야하는지에 관한 의견	성별	2014	2-3-7

3) 보육 및 교육

분야	세부영역	개별지표	집계항목	자료 연도	통계표
보육현황	보육대상아동	보육대상 아동수 추이(0-11세)	연도별, 성별	2012-2014	3 - 1 - 1
		연령별 보육대상 아동수	연령별, 성별	2014	3 - 1 - 2
어린이집	어린이집 현황	시설유형별 어린이집 현황	시설유형별	2014	3 - 2 - 1
		시설유형별 어린이집 아동 정원 현황	시설유형별	2014	3 - 2 - 2
		시설유형별 어린이집 아동 현원 현황	시설유형별, 성별	2014	3 - 2 - 3
		시설유형별 어린이집 아동 정 · 현원 비율	시설유형별	2014	3 - 2 - 4
		평가인증 어린이집 현황		2014	3 - 2 - 5
	보육교직원	보육교직원 현황	연도별	2013-2014	3 - 2 - 6
		시설유형별 보육교직원 현황	시설유형별	2014	3 - 2 - 7
		직종별 보육교직원 현황	직종별	2014	3 - 2 - 8
보육지원	양육수당지원	양육수당 지원 현황 추이	연령별	2013-2014	3 - 3 - 1
학교교육 및 교육인력	유치원	유치원 현황	성별	2014	3 - 4 - 1
		연령별 원아수	연령별, 성별	2014	3 - 4 - 2
		유치원 직위별 교원수	직위별, 성별	2014	3 - 4 - 3
	초등학교	적령아동 취학	성별	2014	3 - 4 - 4
		초등학교 현황	성별	2014	3 - 4 - 5
		초등학교 다문화학생 현황	부모출신국별	2014	3 - 4 - 6
		초등학교 직위별 교원수	직위별, 성별	2014	3 - 4 - 7
	중학교	중학교 현황	성별	2014	3 - 4 - 8
		중학교 다문화학생 현황	부모출신국별	2014	3 - 4 - 9
		중학교 학업중단학생 현황	성별	2014	3 - 4 - 10
		중학교 직위별 교원수	직위별, 성별	2014	3 - 4 - 11
	고등학교	고등학교 현황	성별	2014	3 - 4 - 12
		고등학교 학업중단학생 현황	성별	2014	3 - 4 - 13
		고등학교 졸업 후 상황	성별	2014	3 - 4 - 14
		일반고등학교 현황	성별	2014	3 - 4 - 15
		일반고등학교 다문화학생 현황	성별	2014	3 - 4 - 16
		일반고등학교 직위별 교원수	직위별, 성별	2014	3 - 4 - 17
		자율고등학교 현황	성별	2014	3 - 4 - 18

분야	세부영역	개별지표	집계항목	자료 연도	통계표
		자율고등학교 직위별 교원수	직위별, 성별	2014	3-4-19
		특수학교 현황	성별	2014	3-4-20
		특수학교 직위별 교원수	직위별, 성별	2014	3-4-21
	대학교	전문대학 현황	성별	2014	3-4-22
		대학교 현황	성별	2014	3-4-23
		대학원 현황	성별	2014	3-4-24
		대학원 학생수(석 · 박사 과정)	성별	2014	3-4-25

4) 경제활동

분야	세부영역	개별지표	집계항목	자료 연도	통계표
인력현황	경제활동인구	경제활동인구 총괄	성별	2014	4－1－1
		연령별 경제활동참가율	연령별, 성별	2014	4－1－2
		혼인상태별 경제활동참가율	혼인상태별, 성별	2014	4－1－3
		교육수준별 경제활동참가율	교육수준별, 성별	2014	4－1－4
		연령별 취업자(근무지기준)	연령별, 성별	2014	4－1－5
		연령별 고용률	연령별, 성별	2014	4－1－6
		혼인상태별 고용률	혼인상태별, 성별	2014	4－1－7
		교육수준별 고용률	교육수준별, 성별	2014	4－1－8
	비경제활동인구	비경제활동 사유	성별	2014	4－1－9
		연령별 실업률	연령별, 성별	2014	4－1－10
		혼인상태별 실업률	혼인상태별, 성별	2014	4－1－11
		교육수준별 실업률	교육수준별, 성별	2014	4－1－12
취업현황	취업구조	취업자의 종사상 지위	종사상지위, 성별	2014	4－2－1
		취업자의 직업	직업별, 성별	2014	4－2－2
		취업자의 산업	산업별, 성별	2014	4－2－3
		산업별 대표자 성별 사업체수	산업별, 성별	2014	4－2－4
		산업별 종사자수	산업별, 성별	2014	4－2－5
		노동조합수 및 조합원수	성별	2013	4－2－6
	농림어가	농가수 및 총농가인구	성별	2014	4－2－7
		연령별 농가인구	연령별, 성별	2010	4－2－8
		연령별 임가인구	연령별, 성별	2010	4－2－9
		연령별 어가인구(내수면어업)	연령별, 성별	2010	4－2－10
		어업종사기간 및 어가인구(15세 이상, 내수면어업)	기간별, 성별	2010	4－2－11
		농기구 현황		2013	4－2－12
	귀농귀촌	귀농가구주 및 가구원수	성별	2014	4－2－13

5) 건강

분야	세부영역	개별지표	집계항목	자료 연도	통계표
건강상태	신체건강	활동제약 유형별 인구(5세 이상)	성별	2010	5-1-1
		가벼운 질병 시 대처방법	성별	2014	5-1-2
		정기적인 운동 빈도	성별	2014	5-1-3
		주당 운동시간	성별	2014	5-1-4
		걷기실천률	성별	2014	5-1-5
		지역사회 내 운동시설 접근률	성별	2014	5-1-6
		근력운동 실천률	성별	2014	5-1-7
		주관적 건강수준 인지률	성별	2014	5-1-8
		당뇨병 평생 의사진단 경험률	성별	2014	5-1-9
		관절염 평생 의사진단 경험률	성별	2014	5-1-10
		고혈압 평생 의사진단 경험률	성별	2014	5-1-11
		뇌졸중(중풍) 평생 의사진단 경험률	성별	2014	5-1-12
		평생 치매예방관리프로그램 참여경험률	성별	2014	5-1-13
		비만도 분포 및 체질량지수	성별	2014	5-1-14
		주관적 비만인지율	성별	2014	5-1-15
		체중조절 시도	성별	2014	5-1-16
		체중조절 시도방법	성별	2014	5-1-17
	정신건강	스트레스 인지율	성별	2014	5-1-18
		우울증 경험	성별	2014	5-1-19
		스트레스 및 우울증상으로 인한 정신상담	성별	2014	5-1-20
		우울증 진단결과(40세)	성별	2012	5-1-21
		우울증 진단결과(66세)	성별	2012	5-1-22
		자살생각률	성별	2014	5-1-23
		스트레스 원인	성별	2014	5-1-24
		우울감 원인	성별	2014	5-1-25
		고민상담대상	성별	2014	5-1-26
	상병	암 검진 대상자 · 수검률	성별	2014	5-1-27

분야	세부영역	개별지표	집계항목	자료 연도	통계표
	사망원인	사망원인별 사망자 수	성별	2014	5-1-28
건강행태	흡연	흡연시작연령	성별	2014	5-2-1
		현재 흡연률	성별	2014	5-2-2
	음주	음주시작연령	성별	2014	5-2-3
		고위험 음주율	성별	2014	5-2-4
보건의료 이용	의료보장	건강보험 적용인구(노인장기요양보험)	성별	2014	5-3-1
	서비스 이용	연령별 내원일수	연령별, 성별	2012	5-3-2
		건강검진 대상자 · 수검자수	성별	2012	5-3-3
		보건기관 이용률	성별	2014	5-3-4

6) 복지

분야	세부영역	개별지표	집계항목	자료년도	통계표
공공부조	기초생활 보장	기초생활보장수급자 현황	성별	2014	6-1-1
		저소득 및 한부모 가족(가구)		2013	6-1-2
사회보험	공적연금	국가보훈대상자 현황	성별	2013	6-2-1
		국가보훈대상자 취업	성별	2013	6-2-2
		국민연금 가입자 현황	성별	2014	6-2-3
		급여종류별 국민연금 지급 현황		2014	6-2-4
사회복지 서비스	장애인복지	장애유형별 장애인 수	성별	2014	6-3-1
		장애등급별 장애인 수	성별	2014	6-3-2
		시설유형별 장애인복지시설 현황	시설유형별	2014	6-3-3
	가족 · 여성 복지	가족지원센터 현황		2014	6-3-4
		모자보호시설 및 입소자 현황		2014	6-3-5
		여성폭력피해자 보호시설 및 입소자 현황		2014	6-3-6
		상담소 현황		2015	6-3-7
	아동 · 청소년 복지	학교급별 소년소녀가장 현황	성별	2013	6-3-8
		아동복지시설 현황		2013	6-3-9
		청소년복지시설 현황		2014	6-3-10
	노인복지	시설유형별 노인복지시설 현황	시설유형별	2015	6-3-11
		노인주거복지시설 현황 및 종사자 수		2015	6-3-12
		노인의료복지시설 현황 및 종사자 수		2015	6-3-13
		노인여가복지시설 현황 및 종사자 수		2015	6-3-14
		재가노인복지시설 현황 및 종사자 수		2015	6-3-15
		방문건강관리 사업실적		2013	6-3-16
	노숙인복지	부랑인 시설		2013	6-3-17

7) 사회의식과 소비생활

분야	세부영역	개별지표	집계항목	자료년도	통계표
사회의식	계층의식	주관적 만족감	성별	2014	7-1-1
		계층의식	성별	2014	7-1-2
		계층이동(본인세대)	성별	2014	7-1-3
		계층이동(자식세대)	성별	2014	7-1-4
		소득만족도(가구주)	성별	2014	7-1-5
	차별에 대한 인식	장애인 차별정도	성별	2014	7-1-6
		가정에서의 성차별	성별	2014	7-1-7
		학교에서의 성차별	성별	2014	7-1-8
		직장에서의 성차별	성별	2014	7-1-9
		사회에서의 성차별	성별	2014	7-1-10
직장생활	일과 취업에 대한 견해	여성취업에 관한 견해	성별	2014	7-2-1
		여성취업 장애요인	성별	2014	7-2-2
		청년이 선호하는 직장(만 29세 이하)	성별	2014	7-2-3
		더 좋은 직장이 나타나면 언제라도 옮기는 것이 좋다	성별	2014	7-2-4
		일을 더 하기보다는 여가시간을 더 갖고 싶다	성별	2014	7-2-5
소비생활	소비행위와 부채	소비항목(가구주)	성별	2014	7-3-1
		신용카드 주 사용용도	성별	2014	7-3-2
		가구당 부채정도와 그 이유(가구주)	성별	2014	7-3-3
		부채의 주된 원인(가구주)	성별	2014	7-3-4
	소비에 대한 가치관	집을 마련하기 전에라도 차는 있어야 한다	성별	2014	7-3-5
		비싸더라도 이왕이면 유명상표의 제품을 산다	성별	2014	7-3-6

8) 정치와 사회참여

분야	세부영역	개별지표	집계항목	자료년도	통계표
정치참여	의원현황	도의회 의원선거의 입후보자 및 당선자	성별	2014	8-1-1
		시 · 군의회 의원선거의 입후보자 및 당선자	성별	2014	8-1-2
		지방자치단체장 선거의 입후보자 및 당선자	성별	2014	8-1-3
행정참여	공무원 현황	6급 이상 공무원 현황	성별	2015	8-2-1
사회참여	사회활동	종교의 유무와 종류	성별	2014	8-3-1
		종교행사 참여횟수	성별	2014	8-3-2
		사회단체 참여	성별	2014	8-3-3
		자원봉사자 현황	성별	2013	8-3-4

9) 문화와 정보

분야	세부영역	개별지표	집계항목	자료년도	통계표
문화활동	문화인력	문화기반시설 수		2014	9-1-1
		문화예술산업 종사자	성별	2012	9-1-2
	문화생활	사설학원 및 독서실	성별	2014	9-1-3
		공공도서관 현황		2014	9-1-4
		독서 유무와 읽는 책의 종류	성별	2014	9-1-5
미디어활용	정보화정도	컴퓨터 사용능력	성별	2014	9-2-1
		컴퓨터 사용용도	성별	2014	9-2-2
		신문읽기의 유무(일반신문)	성별	2014	9-2-3
		신문읽기의 유무(인터넷신문)	성별	2014	9-2-4
		TV 시청유무와 시청시간	성별	2014	9-2-5

10) 안전과 환경

분야	세부영역	개별지표	집계항목	자료년도	통계표
범죄발생과 피해	범죄발생	소년범죄		2014	10-1-1
		5대범죄 발생 및 검거현황		2014	10-1-2
		가정폭력 · 성폭력 발생 건수 추이		2014-2015	10-1-3
사고 및 재해	교통사고	재난사고 발생 및 피해현황		2013	10-2-1
		교통사고 발생현황		2014	10-2-2
		여성운전자 교통사고 현황		2014	10-2-3
		연간 음주음전 경험률(자동차 또는 오토바이)	성별	2014	10-2-4
		버스안전벨트 착용률	성별	2014	10-2-5
		오토바이 헬멧 착용률 및 자전거 헬멧 착용률	성별	2014	10-2-6
		교통문화지수 및 순위		2014	10-2-7
생활환경	통근통학	상주(야간)/주간 인구	성별	2010	10-3-1
		통근 · 통학 인구(12세 이상)	성별	2010	10-3-2
		통학 유형별 재학 인구(12세 이상)	성별	2010	10-3-3
	식품안전	식품안전에 대한 견해	성별	2014	10-3-4
		(식품안전) 불안을 느끼는 이유	성별	2014	10-3-5
		식품안전을 위한 역할주체	성별	2014	10-3-6
		식품안전을 위한 정부의 노력	성별	2014	10-3-7
	친환경	환경오염방지를 위한 노력	성별	2014	10-3-8
	거주지	거주지 만족도	성별	2014	10-3-9
		거주지 만족 이유	성별	2014	10-3-10
		거주지 불만족 이유	성별	2014	10-3-11

3. 용어해설 및 산식 · 자료원

1) 인구

용어	해설 · 산식 · 자료원
총인구	일정시점에 일정한 지역 내에 살고 있는 모든 인구를 말한다. 한 국가의 인구 및 인구성장률은 그 국가의 장·단기 국가발전 계획수립에 있어 가장 기본적이고 근원적인 기초 자료로서 인구와 관련된 각종 경제·사회 정책을 수립하는데 활용된다 ○ 출처 : 통계청, 통계용어·지표의 이해
성비	인구의 성별 구조를 나타내는 지표로 여자 100명당 남자의 수를 나타낸다 ○ 산식 : (남자인구/여자인구) × 100 ○ 출처 : 통계청, 장래인구추계
주민등록인구	행정자치부의 주민등록신고에 기반하여 작성한 통계로서 매월 말일을 기준으로 집계하며 선거 등 필요한 시점에 집계하기도 한다. 주민등록인구는 주민등록상의 거주지와 실제 거주지의 불일치, 거주 불명자, 유학이나 취업 등으로 해외에 거주하는 내국인이 상당수 포함될 있는 등의 한계점을 가지고 있다 ○ 출처 : 통계청, 통계용어·지표의 이해
연령	조사기준시점 현재 호적이나 주민등록과는 관계없이 실제로 태어난 사실상의 만 나이를 말한다 ○ 출처 : 통계청, 인구주택총조사
총부양비	○ 산식 : (14세 이하 + 65세 이상)/(15세-64세)×100 ○ 출처 : 충청북도, 주민등록인구통계
노년부양비	생산가능인구(15-64세) 100명에 대한 고령(65세 이상)인구의 비를 말한다 ○ 산식 : (65세 이상/15세~64세)×100 통계청, 통계용어·지표의 이해
노령화지수	노령화지수란 유소년인구(0~14)100명에 대한 고령인구(65세 이상인구)의 비 ○ 산식 : (65세 이상/14세 이하)×100 ○ 출처 : 충청북도, 주민등록인구통계
총조사인구	5년마다 실시하는 통계청의 인구주택총조사를 통해 조사원이 직접 가구를 방문하여 작성한 것을 집계한 통계이다. 총조사 인구는 실제 거주지에서 조사하기 때문에 인구의 규모뿐만 아니라 구조나 특성에 대해서도 많은 정보를 제공해주는 이점이 있는 반면 생활양식이 복잡해지면서 유동성이

심한 계층이 누락될 수 있는 우려가 있다

○ 출처 : 통계청, 통계용어·지표의 이해

혼인

남편(부)과 아내(처)로 구성된 법적 관계임. 법률혼주의 원칙에서 이혼신고 수리에 의한 신고와 재판이혼(조정, 심판 혹은 판결)의 경우는 직권에 의해서 가족관계등록부 기재에 의한 신고로 이루어진다

○ 출처 : 통계청, 인구동향조사

외국인등록인구

○ 출처 : 법무부, 체류외국인통계

한국국적을 가지지 않은 자

* 90일 이하 단기체류자 제외

외국인 근로자	체류자격이 기술연수(D-3), 교수 등 취업분야(E-1~E7, E9~E10), 방문취업(H-2)인 자
결혼 이민자	체류자격이 거주(F-2) 중 '국민의 배우자(F-2-1)', 영주(F-5) 중 '국민의 배우자(F-5-2)', 결혼이민(F-6-1~3)인 자
유학생	체류자격이 유학(D-2), 일반연수(D-4) 중 '대학부설 어학원 연수(D-4-1), 외국어연수생(D-4-7)'인 자 ※ '14년 외국어연수생(D-4-7) 체류자격 신설
외국 국적동포	체류자격이 '재외동포(F-4)' 중 국내 거소신고자
기타	기업투자, 취재 등 체류자격이 외국인근로자, 결혼이민자, 유학생, 외국국적동포에 해당하지 않는 자

○ 출처 : 행정자치부, 지방자치단체 외국인주민현황

한국국적을 취득한자

▸ 혼인귀화자 : 외국인 중 한국인과의 '혼인'으로 국적을 취득한 자
▸ 기타사유 : 외국인 중 한국인과의 '혼인' 외의 사유(일반귀화, 입양 등)로 국적을 취득한 자
※ 한국인이 국적상실 후 회복한 경우 및 북한이탈주민은 제외

○ 출처 : 행정자치부, 지방자치단체 외국인주민현황

외국인주민자녀

'한국국적을 가지지 않은 자 중 결혼이민자'와 '한국국적 취득자'의 자녀
▸ 외국인부모 : 부모가 모두 '출생시부터 한국인'이 아닌 경우
▸ 외국인-한국인 부모 : 부모 중 한쪽이 '출생시부터 한국인'이 아닌 경우
▸ 한국인부모 : '출생시부터 한국인'인 부모 사이에서 출생하였으나 부(또는 모)가 이혼 후 '출생시부터 한국인'이 아닌 자와 재혼한 경우

○ 출처 : 행정자치부, 지방자치단체 외국인주민현황

외국인주민 세대수

'한국국적을 가지지 않은 자' 중 '결혼이민자'와 '한국국적 취득자'의 세대수
⇒ 세대수는 '결혼이민자'와 '출생시부터 한국인', '결혼이민자'와 '결혼이민자', '결혼 이민자'와 '한국국적취득자', '한국국적취득자'와 '한국국적취득자' 등으로 결합되어 세대수를 형성하여 결혼이민자와

	한국국적취득자의 단순 합계와 일치하지 않습니다 ○ 출처 : 행정자치부, 지방자치단체 외국인주민현황
출생	임신주수와 관계없이 태아가 모체로부터 완전히 배출/만출한 것으로, 탯줄의 절단, 태반의 분리와 관계없이 모체로부터 분리후 생명의 증거(호흡, 심장/제대의 박동, 수의근의 명백한 움직임 등)가 있는 경우 ○ 출처 : 통계청, 인구동향조사
합계출산률 (Total Fertility Rate : TFR)	한 여성이 평생 동안 평균 몇 명의 자녀를 낳는가를 나타내며, 출산력 수준비교를 위해 대표적으로 활용되는 지표로서 연령별 출산(ASFR)의 총합 ○ 산식 : 합계출산률(TFR) = 연령별(5세계급) 출산률의 합 ÷ 1,000 × 5 ○ 출처 : 통계청, 인구동향조사
모의연령별 출산률	해당연령인구 1,000명당 출산한 여성의 수 ○ 출처 : 통계청, 인구동향조사
출생성비	○ 산식 : 여아 100명당 남아 수 (남성아이수/여성아이수 × 100) ○ 출처 : 통계청, 인구동향조사
조출생률	특정 인구집단의 출산수준을 나타내는 기본적인 지표로서 1년간의 총출생아수를 당해연도의 연앙인구로 나눈 수치를 1,000분비로 나타낸 것 ○ 산식 : 조출생률(‰) = 특정 1년간의 총 출생아수/당해년도의 연앙인구 × 1000 (1세부터의 연앙인구를 사용함) ○ 출처 : 통계청, 인구동향조사
연앙인구	○ 산식 : 연앙인구 = (전년말 주민등록인구+금년말 주민등록인구)/2 ○ 출처 : 통계청, 인구동향조사
사망	출생 후 생명의 증거(호흡, 심장/제대의 박동, 수의근의 명백한 움직임 등)가 영구적으로 전혀 나타나지 않는 경우, 즉, 인공호흡의 가능성도 없는 출산후에 나타나는 생명력의 정지상태 ○ 출처 : 통계청, 인구동향조사
연령표준화 사망률	인구구조가 다른 집단간의 사망 수준을 비교하기 위해 연령구조가 사망률에 미치는 영향을 제거한 사망률 ○ 산식 : $\text{연령표준화 사망률} = \frac{\Sigma(\text{연령별 사망률} \times \text{표준인구의 연령별 인구})}{\text{표준인구}}$ ※ 표준인구는 2005년 전국인구(주민등록 연앙인구)를 사용

	○ 출처 : 통계청, 인구동향조사
전입(Immigration)	행정구역 경계(시도, 시·군구, 읍면동)를 넘어 다른 지역에서 특정 지역으로 이동해 온 경우임 ○ 출처 : 통계청, 국내인구이동통계
전출(Outmigration)	행정구역 경계(시도, 시·군구, 읍면동)를 넘어 특정지역에서 다른 지역으로 이동해 간 경우임 ○ 출처 : 통계청, 국내인구이동통계
순이동(Net migration)	전입과 전출의 차이임 (전국의 순이동은 0) ○ 출처 : 통계청 국내인구이동통계

2) 가족

용어	해설 · 산식 · 자료원
가구	가구란 한 사람 또는 두 사람 이상이 모여서 취사, 취침 등 생계를 같이하는 생활 단위를 말하며 일반가구, 집단가구와 외국인 가구로 구분된다 (1)일반가구 - 통상 가족단위로 이루어져서 생활을 같이하고 있는 가구(혈연가구) - 친구 또는 혈연관계가 없는 사람들끼리 모여 생활을 같이하고 있는 가구(비혈연 5인 이하 가구) - 혼자서 살림하는 가구(1인가구) (2) 집단가구 - 혈연관계가 없는 두 사람이 모여 기숙사, 고아원 등의 시설 내에서 생활하고 있는 가구(집단시설가구) - 혈연관계가 없는 6인 이상의 사람들이 모여 동일한 거처 내에서 생활을 같이 하고 있는 가구(비혈연 6인 이상 가구) (3) 외국인가구 - 외국인으로만 구성된 가구이며 한국인과 외국인이 함께 사는 가구는 일반가구로 조사 ○ 출처 : 통계청, 인구총조사
가구주	가구주란 호주 또는 세대와는 관계없이 그 가구를 실질적으로 대표하는 사람을 말하며 혈연관계가 없는 사람이 2인 이상 함께 사는 경우에는 그중 연장자 또는 대표자를 선정하여 가구주로 한다. ○ 출처 : 통계청, 인구총조사
세대별가구	일반가구에 대하여 가구주와 그 가족의 친족관계에 따라사 다음과 같이 구분한다 1세대가구 : 가구주와 동일세대에 속하는 친족만이 같이 사는 가구

	2세대가구 : 가구주와 그 직계 또는 방계의 친족이 2세대에 걸쳐 같이 사는 가구 3세대가구 : 가구주와 그 직계 또는 방계의 친족이 3세대에 걸쳐 같이 사는 가구 4세대이상가구 : 가구주와 그 직계 또는 방계의 친족이 4세대에 걸쳐 같이 사는 가구 ○ 출처 : 통계청, 인구총조사
혼인상태	호적이나 주민등록상의 신고와는 관계없이 15세 이상자에 대한 사실상의 혼인상태를 말하며 다음과 같이 구분한다 (1) 미혼 : 혼인한 사실이 없는 사람 (2) 배우자 있음 : 결혼하여 배우자가 있는 사람 (3) 사별 : 배우자 중 한쪽이 사망하여 현재 결혼하지 않고 혼자 살고 있는 사람 (4) 이혼 : 배우자와 서로 헤어져서 현재 재혼하지 않고 혼자 살고 있는 사람 ○ 출처 : 통계청, 인구총조사
조혼인률	1년간 신고된 총 혼인건수를 당해연도의 연앙인구로 나눈 수치를 1,000분비로 나타낸 것임 ○ 산식 : 조혼인률(‰) = 특정 1년간의 총 혼인수/당해년도의 연앙인구 × 1,000 ○ 출처 : 통계청, 인구동향조사
재혼비율	○ 산식 : 재혼건수/총 혼인건수×100 ○ 출처 : 통계청, 인구동향조사
이상자녀수	현재의 혼인이나 자녀유무에 관계없이 응답자가 생각하는 이상적인 자녀수에 대한 견해를 묻는 문항 ○ 출처 : 충청북도, 2014 충청북도 사회조사
가족생활에 대한 가치관에 대한 견해	일상적인 가정생활에서 가족생활에 대한 가치관에 대한 가구주와 그 배우자의 견해를 알아보기 위하여 조사 실시 ○ 출처 : 충청북도, 2014 충청북도 사회조사
가사분담에 대한 견해 및 실태	일상적인 가정생활에서 남자와 여자의 가사분담에 대한 견해를 알고 남편과 부인 입장에서 가사분담이 어떻게 이루어지고 있는지의 실태를 알아보기 위하여 조사 실시 ○ 출처 : 충청북도, 2014 충청북도 사회조사
노후생계	부모님의 노후생계를 누가 책임져야 하는지 응답자의 견해를 묻는 항목 ○ 출처 : 충청북도, 2014 충청북도 사회조사

3) 보육 및 교육

용어	해설 · 산식 · 자료원
설립주체별 어린이집 유형	국공립어린이집 : 국가나 지방자치단체가 설치·운영하는 어린이집 사회복지법인 어린이집 : 「사회복지사업법」에 따른 사회복지법인이 설치·운영하는 어린이집 법인·단체 등 어린이집 : 각종 법인이나 단체 등이 설치·운영하는 어린이집으로 대통령령으로 정하는 어린이집 직장어린이집 : 사업주가 사업장의 근로자를 위하여 설치·운영하는 어린이집 가정어린이집 : 개인이 가정이나 그에 준하는 곳에 설치·운영하는 어린이집 부모협동어린이집 : 보호자들이 조합을 결성하여 설치·운영하는 어린이집 민간 어린이집 : 위 어린이집에 해당하지 않는 어린이집 ○ 출처 : 보건복지부, 보육통계
어린이집 아동 정 · 현원 비율	○ 산식 : 정원대비 현원의 계산식 (어린이집현원/어린이집정원) × 100
평가인증어린이집	평가인증은 영유아에게 안전하고 질 높은 보육을 제공하기 위하여 평가인증지표를 기준으로 어린이집이 자신의 어린이집 수준을 점검하고 개선한 후, 국가가 객관적인 평정을 실시하여 인증을 부여하는 제도 ○ 출처 : 보건복지부, 어린이집정보공개포털
양육수당	자녀양육에 대한 경제적 부담을 완화하고 부모의 선택권 강화를 목적으로 취학 전 만84개월 미만 전 계층 가정양육 아동에게 양육수당을 지원하는 서비스이다 ○ 출처 : 보건복지부, 복지로온라인신청
적령아동	당해연도 취학의무 대상 아동 ○ 출처 : 한국교육개발원 소속 교육통계연구센터, 교육통계서비스
자율고등학교	학교 또는 교육과정을 자율적으로 운영할 수 있는 고등학교로 '자율형공립고'와 '자율형사립고'의 통칭 ○ 출처 : 한국교육개발원 소속 교육통계연구센터, 교육통계서비스

4) 경제활동

용어	해설 · 산식 · 자료원
가구	통계조사에서 조사대상이 되는 개체를 조사단위라고 한다. 대표적인 조사단위로는 경제통계부분의 '사업체'와 사회통계부문의 '가구'가 있다. 인구센서스나 가계조사 등 각종 사회통계의 조사단위인 가구는 "1인 또는 2인 이상이 모여 취사, 취침 등 생계를 같이 하는 생활단위"로 정의된다.

가구는 실질적으로 함께 살고 있는 사람만이 포함된다는 점에서 주민등록상의 '세대'와 다르고, 동거인 등 혈연관계가 없는 사람이 포함된다는 점에서 혈연관계만 포함하는 '가족'과도 차이가 있다

○ 출처 : 통계청, 통계용어·지표의 이해

경제활동인구

만 15세 이상인구 중 취업자와 실업자를 합한 개념

1) 취업자

(가) 조사대상주간에 수입을 목적으로 1시간 이상 일한 자

(나) 동일가구 내 가족이 운영하는 농장이나 사업체의 수입을 위하여 주당 18시간 이상 일한 무급가족종사자

(다) 직장 또는 사업체를 가지고 있으나 일시적인 병 또는 사고, 연가, 교육, 노사분규 등의 사유로 일하지 못한 일시휴직자

2) 실업자

조사대상주간에 수입 있는 일을 하지 않았고, 지난 주간 일자리를 찾아 적극적으로 구직활동을 하였던 사람으로서 일자리가 주어지면 즉시 취업이 가능한 사람을 말함

· 구직기간 1주기준 실업자 : 구직활동여부 파악시 대상기간을 1주간으로 적용

· 구직기간 4주기준 실업자 : 구직활동여부 파악시 대상기간을 4주간으로 적용

○ 출처 : 통계청, 경제활동인구연보

비경제활동인구

만15세 이상 인구 중 조사대상기간에 취업도 실업도 아닌 상태에 있는 사람을 말함. 이들은 주로 가사 또는 육아를 전담하는 주부, 학교에만 다니는 학생, 일을 할 수 없는 연로자 및 심신장애인, 자발적으로 자선사업에 관여하는 자 등이 해당됨

〈15세이상 인구의 상태별 분류〉

- 15세 이상 인구
  - 경제활동인구
    - 취업자
      - 수입을 목적으로 1시간이상 일한 자
      - 18시간이상 일한 무급가족종사자
      - 일시휴직자
    - 실업자
      - 1주 기준 실업자
      - 4주 기준 실업자
  - 비경제활동인구

○ 출처 : 통계청, 경제활동인구연보

경제활동참가율

15세 이상 인구 중에서 취업자와 실업자를 합한 경제활동인구의 비율을 의미한다. 총인구나 15세 이상 인구의 규모가 같더라도 경제활동참가율이 다르면 노동시장에 공급되는 전체 노동력은 달라진다. 경제활동참가율은 산업구조, 여성의 취업에 관한 사회의 인식, 청소년의 진학률, 여자들의 결혼연령과 출산자녀의 수, 가사노동에 대한 부담의 정도, 자녀들에 대한 육아 및 유아교육시설의 보급 정도 등에 따라 달라진다. 경제활동참가율이

높을수록 실업여부와 상관없이 일단 일하고자 하는 사람이 많다는 것을 의미하며 이는 그 나라의 노동시장이 건전하다는 것을 말해준다

○ 산식 : 경제활동참가율(%)
= (실업자÷15세 이상 인구)×100
$= \frac{\text{경제활동인구}}{(\text{경제활동인구} + \text{비경제활동인구})} \times 100$
○ 출처 : 통계청, 통계용어·지표의 이해

고용률

15세 이상 인구 중 취업자의 비율을 말한다

○ 산식 : (취업자÷15세 이상 인구)×100
○ 출처 : 통계청, 통계용어·지표의 이해

실업률

경제활동인구 중에서 실업자가 차지하는 비율을 말한다. 실업자는 개인적으로도 큰 고통이지만 국가 전체로도 경제적으로 큰 손실이므로 실업률은 국가정책적으로 매우 중요한 고용지표에 해당한다

○ 산식 : 실업률(%)
= (실업자÷경제활동인구)×100
$= \frac{\text{실업자}}{\text{실업자} + \text{취업자}} \times 100$
○ 출처 : 통계청, 통계용어·지표의 이해

산업

산업이란 조사대상기간 중 취업자가 속한 사업체의 주된 경제활동을 의미하며, 2008년 산업분류 개정으로 인해 2000년 이후 자료는 8차 한국표준산업분류, 2004년 이후 자료는 9차 한국표준산업분류 기준에 따라 병행하여 수록하였다

○ 출처 : 통계청, 경제활동인구연보

종사상 지위

종사상 지위란 취업자가 실제로 일하고 있는 신분 또는 지위상태를 말하며, 다음 6가지 범주로 구분한다.

상용근로자	- 임금근로자로서 다음에 해당되는 사람 - 고용계약 설정자는 고용계약기간이 1년 이상인 사람 - 고용계약 비설정자는 소정의 채용절차에 의해 입사하여 인사관리 규정을 적용받거나 상여금 및 퇴직금 등 각종 수혜를 받는 사람
임시근로자	- 임금근로자로서 다음에 해당되는 사람 - 고용계약 설정자는 고용계약기간이 1개월 이상 1년 미만인 경우 - 고용계약미설정자는 일정한 사업(완료 1년 미만)의 필요에 의해 고용된 경우
일용근로자	- 임금근로자로서 다음에 해당되는 사람 - 고용계약기간이 1개월 미만인 사람 - 매일매일 고용되어 근로의 대가로 일급 또는 일당제 급여를 받고 일하는 자
고용원이 있는 자영업자	- 한 사람 이상의 유급 고용원을 두고 사업을 경영하는 사람
고용원이 없는	- 자기책임하에 독립적인 형태로 일이 수행되며 유급종업원

자영업자	없이 자기 혼자, 또는 무급가족종사자와 함께 일을 하는 자
무급가족 종사자	- 동일가구 내 가족이 경영하는 사업체, 농장에서 무보수로 일하는 사람을 말하며, 조사대상주간에 18시간 이상 일한 사람은 취업자로 분류함

○ 출처 : 통계청, 경제활동인구연보

직업

직업이란 조사대상기간 중 취업자가 종사하고 있는 일의 기능별 종류를 말하며, 2007년 직업분류 개정으로 인해 2000년 이후 자료는 5차 한국표준직업분류, 2004년 이후 자료는 6차 한국표준직업분류 기준에 따라 병행하여 수록하였다

○ 출처 : 통계청, 경제활동인구연보

농가

- 논이나 밭을 1,000㎡(10ha) 이상 직접 경작하는 가구
- 지난 1년간 직접 생산한 농축산물 판매금액이 120만원 이상인 가구
- 사육하는 가축의 평가액이 120만원 이상인 가구

○ 출처 : 통계청, 농림어업총조사

어가

- 지난 1년간 판매를 목적으로 1개월 이상 어선어업, 맨손어업, 나잠어업, 기타 어로어업, 양식어업을 경영한 가구
- 지난 1년간 직접 어획하거나 양식한 수산물 판매금액이 120만원 이상인 가구

○ 출처 : 통계청, 농림어업총조사

임가

- 산림면적을 3ha(30,000㎡)이상 보유하면서 지난 5년 중 육림작업 실적이 있는 가구
- 지난 1년간 벌목업, 양묘업(조림용 묘목재배업)을 경영한 가구
- 지난 1년간 채취업을 포함하여 직접 생산한 임산물 판매금액이 120만원 이상인 가구

○ 출처 : 통계청, 농림어업총조사

귀농인

통계작성 기준일 현재(매년11월1일) 1년 전 주소가 동(洞)지역이고 현주소가 읍·면(邑·面)지역인 자 중에서 농업경영체등록명부의 경영주, 축산업등록명부의 종축업자·사육업자·부화업자, 농지원부의 농업인으로 신규 등록한 자.

○ 출처 : 통계청, 귀농·귀촌인통계

귀농가구

주민등록부상 귀농인이 포함된 세대.

○ 출처 : 통계청, 귀농·귀촌인통계

귀촌인

전원생활 등을 목적으로 농어촌으로 이주한 자. 단, 회사원, 교사 등 별도 직업이 있는 경우는 제외됨.

○ 출처 : 통계청, 귀농·귀촌인통계

5) 건강

용어	해설 · 산식 · 자료원
걷기 실천률	○ 산식 : (최근 1주일(7일) 동안 걷기를 1일 30분 이상 주 5일 이상 실천한 사람의 수 / 조사대상 응답자 수)× 100 ○ 출처 : 충청북도청, 충청북도 지역사회건강통계
지역사회내 운동시설 접근률	○ 산식 : (최근 1년(365일)동안 본인이 거주하고 있는 지역에서 운동을 할 수 있는 장소를 찾기 "매우 쉬웠다" 또는 "쉬웠다"에 응답한 사람의 수 / 조사대상 응답자 수) × 100 ○ 출처 : 충청북도청, 충청북도 지역사회건강통계
근력운동 실천률	○ 산식 : 근력운동 실천률 = (최근 1주일(7일) 동안 2일 이상 근력운동을 한 사람의 수 / 조사대상 응답자 수) × 100 ○ 출처 : 충청북도청, 충청북도 지역사회건강통계
주관적 건강수준 인지율	○ 산식 : (주관적 건강수준을 "매우 좋음" 또는 "좋음"에 응답한 사람의 수 / 조사대상 응답자 수) × 100 ○ 출처 : 충청북도청, 『충청북도 지역사회건강통계』
당뇨병 평생 의사진단 경험률	○ 산식 : - 당뇨병 평생 의사진단 경험률 : (의사에게 당뇨병을 진단받은 사람의 수 / 조사대상 응답자 수) × 100 - 당뇨병 평생 의사진단 경험률(≥30) : (의사에게 당뇨병을 진단받은 사람의 수 / 30세 이상 조사대상 응답자 수) × 100 ○ 출처 : 충청북도청, 충청북도 지역사회건강통계
관절염 평생 의사진단 경험률	○ 산식 : - 관절염 평생 의사진단 경험률 : (의사에게 관절염을 진단받은 사람의 수 / 조사대상 응답자 수) × 100 - 관절염 평생 의사진단 경험률(≥50) : (의사에게 - 관절염을 진단받은 사람의 수 / 50세 이상 조사대상 응답자 수) × 100 ○ 출처 : 충청북도청, 충청북도 지역사회건강통계
고혈압 평생 의사진단 경험률	○ 산식 : - 고혈압 평생 의사진단 경험률 : (의사에게 고혈압을 진단받은 사람의 수 / 조사대상 응답자 수) × 100 - 고혈압 평생 의사진단 경험률(≥30) : (의사에게 고혈압을 진단받은 사람의 수 / 30세 이상 조사대상 응답자 수) × 100 ○ 출처 : 충청북도청, 충청북도 지역사회건강통계
뇌졸중(중풍) 평생 의사진단 경험률	○ 산식 : - 뇌졸중(중풍) 평생 의사진단 경험률 : (의사에게 뇌졸중(중풍)을 진단받은 사람의 수 / 조사대상 응답자 수) ×100 - 뇌졸중(중풍) 평생 의사진단 경험률(≥50) : (의사에게 뇌졸중(중풍)을

	진단받은 사람의 수 / 50세 이상 조사대상 응답자 수) × 100 ○ 출처 : 충청북도청, 충청북도 지역사회건강통계
평생치매예방관리프로그램 참여 경험률	○ 산식 : - 평생 치매 예방관리 프로그램 참여 경험률 : (평생동안 치매예방 및 관리 프로그램에 참여한 적이 있는 사람의 수 / 조사대상 응답자 수) × 100 ○ 출처 : 충청북도청, 충청북도 지역사회건강통계
비만도분포	○ 산식 : - 비만도 분포 : 저체중(BMI<18.5), 정상(18.5≤BMI<25), 비만(BMI≥25) - 비만률 : (체질량지수(kg/㎡) 25 이상인 사람의 수 / 조사대상 응답자 수) × 100 ○ 출처 : 충청북도청, 충청북도 지역사회건강통계
체질량 지수 (Body Mass Index)	비만을 평가하기 위해 가장 보편적으로 사용되는 방법이며, 체질량 지수가 증가할수록 비만에 동반되는 심혈관질환, 당뇨병, 이상지질혈증의 빈도가 증가하고 사망률이 증가한다. 세계보건기구의 진단기준에 의하면 체질량지수가 25kg/㎡이면 과체중으로 분류된다 ○ 산식 : 비만도 = 체질량지수가 25이상인 사람의 비율 체질량지수(BMI)=몸무게(kg)/ 키(m)2 ○ 출처 : 보건복지부, 보건복지통계연보
주관적 비만인지율	○ 산식 : 주관적 비만인지율 = ("약간 비만임" 또는 "매우 비만임"이라고 응답한 사람의 수 / 조사대상 응답자 수) × 100 ○ 출처 : 충청북도청, 충청북도 지역사회건강통계
체중조절 시도율	○ 산식 : 체중조절 시도율 = (최근 1년(365일) 동안 체중을 "줄이거나" 또는 "유지"하려고 노력했던 사람의 수 / 조사대상 응답자 수) × 100 ○ 출처 : 충청북도청, 충청북도 지역사회건강통계
체중조절 시도방법	○ 산식 : 체중조절시도방법 = (각 체중조절시도방법/체중을 "줄이거나" 또는 "유지" 하려고 노력했던 사람의수)×100 ○ 출처 : 충청북도청, 충청북도 지역사회건강통계
스트레스 인지율	○ 산식 : 스트레스 인지율 = (평소 일상생활 중 스트레스를 "대단히 많이 느낀다" 또는 "많이 느끼는 편이다"에 응답한 사람의 수 / 조사대상 응답자 수) × 100 ○ 출처 : 충청북도청, 충청북도 지역사회건강통계
우울증 경험률	○ 산식 : 우울증 경험률 = (최근 1년(365일) 동안 연속적으로 2주(14일) 이상 일상생활에 지장이 있을 정도의 슬픔이나 절망감을 경험한 사람의 수 / 조사대상 응답자 수) × 100 ○ 출처 : 충청북도청, 충청북도 지역사회건강통계

스트레스로 인한 정신상담률	○ 산식 : 스트레스로 인한 정신상담률 = (스트레스로 전문가의 상담(의료기관, 전문상담기관, 보건소등)을 받아 본 적이 있다고 응답한 사람의 수 /스트레스를 인지하고 있다고 응답한 사람의 수)×100 ○ 출처 : 충청북도청, 충청북도 지역사회건강통계
우울증상으로 인한 정신상담률	○ 산식 : 우울증상으로 인한 정신상담률 = (우울증상으로 전문가의 상담(의료기관, 전문상담기관, 보건소 등)을 받아 본 적이 있다고 응답한 사람의 수 / 최근 1년(365일) 동안 우울증상이 있다고 응답한 사람의 수) × 100 ○ 출처 : 충청북도청, 『충청북도 지역사회건강통계』
우울증 진단결과	생애전환기 건강진단 정신건강검사 결과(기분상태 및 우울증) ○ 출처 : 국민건강보험공단, 건강검진통계
자살생각률	○ 산식 : 자살생각률 = (최근 1년(365일) 동안 자살을 생각해 본 적이 있는 사람의 수 / 조사대상 응답자 수) × 100 ○ 출처 : 충청북도청, 충청북도 지역사회건강통계
스트레스 원인	○ 산식 : 스트레스 원인 = (응답보기별 응답자 수 / 평소 일상생활 중 스트레스를 "대단히 많이 느낀다" 또는 "많이 느끼는 편이다"는 사람의 수) × 100 ○ 출처 : 충청북도청, 충청북도 지역사회건강통계
우울감 원인	○ 산식 : 우울감 원인 = (응답보기별 응답자 수 / 최근 1년 동안 연속적으로 2주(14일) 이상 일상생활에 지장이 있을 정도의 슬픔이나 절망감을 경험한 사람의 수) × 100 ○ 출처 : 충청북도청, 충청북도 지역사회건강통계
사망원인	(1) 특정감염성 및 기생충성질환 : 일반적으로 전염 및 전파하는 것으로 인정된 질환군을 총칭함 (2) 악성신생물(암) : 정상세포 이외의 세포가 생체기능에 필요도 없이 증식하여 인접 정상조직을 파괴하고 기계적, 내분비적, 화학적으로 장애를 일으키며 원발 부위에서 다른 부위로 전이해서 증식하는 능력을 가진 질환군을 총칭함 (3) 내분비 영양 및 대사질환 : 내분비샘(하수체, 부신, 갑상샘, 성샘 등)과 영양관련 및 대사성 질환(생명을 유지하기 위하여 영양소를 섭취하고 이를 체성분과 에너지원으로 저장 및 분해하여 생체활동을 행하는 것을 대사라 하는데 이 대사 과정에 이상이 생김)을 총칭함. (4) 순환기계통의 질환 : 혈액의 순환에 관여하는 제기관(심장을 포함한 대순환·소순환계를 말함)에 질병이 생긴 경우를 총칭함 (5) 호흡기계통의 질환 : 호흡기계(가스 교환을 행하는 호흡에 관한 기관의 총칭)의 질병임 (6) 소화기계통의 질환 : 섭취한 음식물을 분자량이 작은 것으로 분해해 장관에 흡수하는 기관을 소화기라 하고, 소화관과 그 부속기관으로

	이루어져 있음. 소화관에는 구강, 인두, 식도, 위, 소장, 대장으로 이루어지는 입에서 항문까지의 전 길이가 약 9m의 속이 빈 기관에 생기는 질환의 총칭임 (7) 사망의 외인 : 인체 외부의 요인으로 인한 사망을 총칭함 ○ 출처 : 통계청, 사망원인통계
고민상담 대상	각자의 고민 대상이 가족인지의 여부를 묻는 항목 ○ 출처 : 충청북도, 2014 충청북도 사회조사
흡연시작연령	○ 산식 : 흡연시작연령 = 처음으로 담배 한 대를 다 피운 만 나이의 총 합 / 평생 5갑(100개비) 이상 피운 흡연자 수 ○ 출처 : 충청북도청, 충청북도 지역사회건강통계
현재흡연률	○ 산식 : 현재흡연률 = (평생 5갑(100개비) 이상 피운 사람 중에서 현재 흡연자("매일 피움" 또는 "가끔 피움")의 수 / 조사대상 응답자 수 × 100 ○ 출처 : 충청북도청, 충청북도 지역사회건강통계
음주시작연령	○ 산식 : 음주시작연령 = 처음으로 술 1잔을 모두 마신 만 나이의 총 합 / 지금까지 살아오면서 1잔 이상의 술을 마신 음주자 수 ○ 출처 : 충청북도청, 충청북도 지역사회건강통계
고위험 음주율	○ 산식 : 고위험 음주율 = (최근 1년(365일) 동안 한 번의 술자리에서 남자는 7잔(여자의 경우 5잔) 이상을 주 2회 이상 마신다고 응답한 사람의 수 / 최근 1년 ○ 출처 : 충청북도청, 충청북도 지역사회건강통계
내원(입원)일수	진료비청구명세서상에 기재된 건강보험 환자가 실제로 요양기관에 방문 또는 입원한 일수 ○ 출처 : 국민건강보험공단, 건강보험통계연보
보건기관 이용률	○ 산식 : 보건기관 이용률 = (최근 1년(365일) 동안 보건소(보건의료원), 보건지소, 보건진료소를 이용한 적이 있는 사람의 수 / 조사대상 응답자 수) × 100 ○ 출처 : 충청북도청, 충청북도 지역사회건강통계

6) 복지

용어	해설 · 산식 · 자료원
국민기초생활보장수급자	가구의 소득인정액이 최저생계비 이하인 계층으로서 생계, 주거, 교육, 해산, 장제급여 등의 기초생활보장 급여를 가구(세대)단위로 지원받는 것이 원칙이며, 특히 필요하다고 인정하는 경우 개인단위로 급여를 실시하고 있다.

	○ 출처 : 보건복지부, 보건복지통계연보
사업장 가입자	국민연금 적용 사업장에 종사하는 18세 이상 60세 미만의 근로자와 사용자 ○ 출처 : 국민연금관리공단, 2014국민연금관리공단국민연금통계
지역가입자	국내에 거주하는 18세 이상 60세 미만의 국민으로서 사업장 가입자가 아닌자 ○ 출처 : 국민연금관리공단, 2014국민연금관리공단국민연금통계
임의가입자	국민연금법 제6조의 가입대상 중 사업장가입자 및 지역가입자 외의 자로서 공단에 가입신청을 하여 가입된 자 ○ 출처 : 국민연금관리공단, 2014국민연금관리공단국민연금통계
임의계속가입자	국민연금 가입자 또는 가입자였던 자로서 60세에 달한 자가 65세에 달할 때까지 공단에 가입신청을 하여 가입된 자 ○ 출처 : 국민연금관리공단, 2014국민연금관리공단국민연금통계
반환일시금	60세 도달·사망·국외이주 등으로 국민연금에 더 이상 가입할 수 없게 되었거나 연금 수급요건을 채우지 못한 경우에 지급되는 급여 ○ 출처 : 국민연금관리공단, 2014국민연금관리공단국민연금통계
사망일시금	가입자 또는 가입자이었던 자가 사망하였으나, 유족연금 또는 반환일시금의 수급대상자가 없는 경우, 배우자, 자녀, 부모,손자녀, 조부모, 형제자매 또는 4촌이내의 방계혈족 중 생계유지를 하고 있던 자에게 지급되는 급여 ○ 출처 : 국민연금관리공단, 2014국민연금관리공단국민연금통계
장애인	신체적·정신적 장애로 오랫동안 일상생활이나 사회생활에서 상당한 제약을 받는 자를 말한다. 이중 등록장애인은 장애인복지법 제2조의 기준에 해당되는 장애인이 동 법 제32조에 의하여 시·군·구청장에게 등록을 한 자를 말한다 ○ 출처 : 보건복지부, 보건복지통계연보
건강가정지원센터	가정문제의 예방과 상담 및 치료, 건강가정의 유지를 위한 프로그램의 개발, 가족친화 문화운동의 전개, 가족 관련 정보 및 자료제공 등을 수행하는 기관임 ○ 출처 : 여성가족부, 한부모가족실태조사 2012
다문화가족지원센터	다문화가족의 안정적인 한국사회 정착 및 다문화가족 특성을 고려한 맞춤형 지원을 통해 다문화가족의 건강하고 건설적인 자립지원을 도모하는 기관

	○ 출처 : 여성가족부·한국건강가정진흥원, 2014다문화가족지원사업 결과보고서 Ⅰ-다문화가족지원센터 사업
노인주거복지시설	일상생활에 지장이 없는 노인이 입소하여 일상생활에 필요한 편의를 제공받는 시설로 양로시설·노인공동생활가정·노인복지주택을 말함(노인복지법 제32조) ○ 출처 : 보건복지부
노인의료복지시설	노인성 질환 등으로 요양을 필요로 하는 노인이 입소하여 급식·요양 등 일상생활에 필요한 편의를 제공받는 시설로 노인요양시설·노인요양공동생활가정을 말함(노인복지법 제34조) ○ 출처 : 보건복지부
노인여가복지시설	노인들이 친목도모 및 취미활동 등 여가활동을 할 수 있는 시설로 노인복지관·경로당·노인교실이 있음(노인복지법 제36조) ○ 출처 : 보건복지부
재가노인복지시설	신체·정신적 장애로 일상생활을 영위하는데 다른 사람의 도움이 필요한 노인에게 각종 편의를 제공하는 시설로 방문요양·주야간보호·단기보호·방문목욕 서비스가 있음(노인복지법 제38조) ○ 출처 : 보건복지부
기초노령연금	2014년 7월부터 기초노령연금 제도가 폐지되고 기초연금제도가 실시됨. 기초연금은 노인에게 기초연금을 지급하여 안정적인 소득기반을 제공함으로써 노인의 생활안정을 지원하고 복지를 증진함. 기초연금 수급자란 기초연금을 지급받고 있는 사람을 뜻함 ○ 출처 : 보건복지부
수급률	○ 산식 : 수급자/주민등록인구수 ×100
노숙인	기존에는 노숙인, 부랑인의 의미가 구분되어 사용되었으나 「노숙인 등의 복지 및 자립지원에 관한 법률」이 제정('12.6.8 시행)되면서 노숙인·부랑인 명칭이 노숙인 등으로 통합되어 다음과 같이 정의하고 있다. 노숙인 등이란 상당한 기간 동안 일정한 주거 없이 생활하는 사람 또는 노숙인시설을 이용하거나 상당한 기간 동안 노숙인시설에서 생활하는 사람 또는 상당한 기간 동안 주거로서의 적절성이 현저히 낮은 곳에서 생활하는 사람 중 18세 이상의 사람 ○ 출처 : 보건복지부

7) 사회의식과 소비생활

용어	해설 · 산식 · 자료원
주관적 만족감	전반적으로 현재 생활에 어느 정도 만족하는지에 대한 견해를 조사 ○ 출처 : 충청북도, 2014 충청북도 사회조사
계층의식과 계층이동	응답자가 느끼는 본인의 현재 계층수준은 어떠한지 계층이동이 가능하다고 판단하는지에 대한 주관적인 견해를 조사 ○ 출처 : 충청북도, 2014 충청북도 사회조사
장애인 차별정도	사회전반에 대하여 장애인 차별이 어느 정도인지 주관적인 견해에 대하여 조사 ○ 출처 : 충청북도, 2014 충청북도 사회조사
성차별	가정생활, 학교생활, 직장생활, 사회생활별로 사회전반에 대하여 느끼는 성차별에 대한 견해에 대하여 조사 ○ 출처 : 충청북도, 2014 충청북도 사회조사
여성취업에 관한 견해 및 시기	여성이 직업을 가지는 것과 가진다면 그 시기에 대해 응답하는 항목 ○ 출처 : 충청북도, 2014 충청북도 사회조사
여성취업 장애인요인	여성이 취업을 함에 있어서 가장 큰 장애가 되는 것이 무엇인지에 대해 응답하는 항목 ○ 출처 : 충청북도, 2014 충청북도 사회조사
선호하는 직장	청년들이 가장 근무하고 싶은 직장이 무엇인지에 대해 응답하는 항목 ○ 출처 : 충청북도, 2014 충청북도 사회조사
가구부채 정도와 그 이유	가구주가 전체 가구원의 부채 정도와 그 이유에 대하여 응답함 ○ 출처 : 충청북도, 2014 충청북도 사회조사

8) 정치와 사회참여

용어	해설 · 산식 · 자료원
지방자치단체장	광역자치단체장과 기초자치단체장을 의미함

9) 문화와 정보

용어	해설 · 산식 · 자료원
문화기반시설	도시계획용어로서의 기반시설은 도로, 공원, 시장, 철도 등 도시주민의 생활이나 도시기능의 유지에 필요한 물리적 요소로 「국토의 계획 및 이용에 관한 법률」에 의해 정해진 시설 ○ 출처 :
컴퓨터 사용능력과 사용용도	응답자의 컴퓨터 사용능력과 정도 및 주로 이용하는 용도를 조사함 ○ 출처 : 충청북도, 2014 충청북도 사회조사

10) 안전과 환경

용어	해설 · 산식 · 자료원
연간 음주운전 경험률	○ 산식 : 연간음주운전경험률 = (최근 1년(365일)동안 조금이라도 술을 마신 후 자동차 또는 오토바이를 운전한 사람의 수 /자동차 또는 오토바이 운전자수) × 100 ○ 출처 : 충청북도청, 충청북도 지역사회건강통계
버스안전벨트 착용률	○ 산식 : 버스 안전벨트 착용률 = (버스(광역 시내버스, 시외버스, 전세버스)를 탈 때 안전벨트를 "항상 맨다"에 응답한 사람의 수 / 버스 탑승자 수) × 100 ○ 출처 : 충청북도청, 충청북도 지역사회건강통계
오토바이헬멧 착용률	○ 산식 : 오토바이 헬멧 착용률 = (오토바이를 탈 때 헬멧을 "항상 착용한다"에 응답한 사람의 수 / 오토바이 운전자 수) × 100 ○ 출처 : 충청북도청, 충청북도 지역사회건강통계
자전거헬멧 착용률	○ 산식 : 자전거 헬멧 착용률 = (자전거를 탈 때 헬멧을 "항상 착용한다"에 응답한 사람의 수 / 자전거 운전자 수) × 100 ○ 출처 : 충청북도청, 충청북도 지역사회건강통계
교통문화지수	교통문화지수란 교통을 이용하는 운전자·보행자 등의 습관 및 행동 양식을 지수화한 것으로 운전행태, 교통안전, 보행행태, 교통약자 등(기타 항목 제외) 4개영역 13개 항목을 조사·분석해 100점 만점으로 계량화한 수치 * 근거 : 교통안전법 제57조, 법시행령 제47조 ○ 출처 : 교통안전공단, 2014 교통문화지수 실태조사 보고서
교통약자영역	스쿨존 불법주차 점유율과 장애인 전용 주차구역 불법점유율을 포함하여 조사한다 ○ 출처 : 교통안전공단, 2014교통문화실태조사, 국토교통통계누리
주간인구	주간인구는 해당 지역의 야간인구(상주인구)에 타 지역으로부터 유입된 통근·통학인구(주간유입인구)를 더하고 타 지역으로 유출되는

	통근·통학인구(주간유출인구)를 뺀 것으로 정의되며, 유입인구에서 유출인구를 뺀 것을 유입초과인구라고 한다 ○ 산식 : 주간인구 = 야간(상주)인구+[(주간)유입인구-(주간)유출인구] ○ 출처 : 통계청, 인구총조사
통근 · 통학인구	통근인구란 12세 이상 인구 중 매일 정기적으로 집에서 직장에 근무하러 다니는 자를 말한다. 12세 이상 인구 중 정규학교(원) 뿐만 아니라 입시준비학원, 이·미용학원, 양재학원, 각종 기술학원 및 직업 훈련원 등에 다니는 자를 말한다 ○ 출처 : 통계청, 인구총조사
식품안전	식품에 대한 안전여부, 식품안전에 불안을 느끼고 있다고 응답한 경우 주된 이유가 무엇인지와 식품안전을 누가 주도적으로 이끌어가야 바람직한가 및 식품안전 향상을 위한 정부의 노력은 어디에 중점을 두어야 하는지에 대한 응답자의 주관적인 의식에 대하여 조사한다 ○ 출처 : 충청북도, 2014 충청북도 사회조사

4. 충북 시 · 군별 성인지 통계 요약 · 분석

1) 인구

가. 인구규모

도내 시 · 군에서 남성의 수가 여성에 비해 가장 많은 지역은 음성군으로 성비가 117.4임. 반면 영동군(98.7)과 보은군(99.4)은 여성의 수가 남성보다 많음

○ 2014년(12월 31일 기준) 충청북도의 총인구(외국인 포함)는 1,609,588명임. 이 가운데 여성은 49.4%인 794,498명, 남성은 50.6%인 815,090명임 (〈표 1-1〉 참조)

- 시 · 군별 인구규모를 살펴보면 인구가 가장 많은 시 · 군은 청주시로 충북 총인구의 52.3%인 841,982명이 거주하고 있음. 두 번째는 충주시로 13.2%인 212,200명이 거주하고 있는데 이는 청주시와 약 4배 정도의 차이임. 이어서, 제천시는 8.6%인 138,291명임
- 군 단위 지역에서 인구규모가 가장 큰 지역은 음성군(102,796명)으로 6.4%를 차지함. 이외의 군 단위 지역의 인구규모는 약 3만명에서 7만명 사이임. 충북에서 인구규모가 가장 작은 지역은 단양군(2.0%, 31,177명)이며, 이어서 보은군(2.2%, 34,653명)과 증평군(2.2%, 35,358명)순임 (〈표 1-1〉, 〈그림 1-1〉 참조)

○ 2014년 현재 충북의 성비[12]는 102.6으로, 남성이 여성에 비해 20,592명이 더 많음 (〈표 1-1〉, 〈그림 1-1〉 참조)

- 시 · 군별로 살펴보면 도내에서 성비가 가장 높은 지역은 음성군(117.4)으로, 남성의 수가 여성의 수와 비교해 가장 많음. 그 다음은 진천군(114.2), 증평군(104.9), 괴산군(104.0) 순으로 높게 나타남. 여자가 남자보다 많은 지역은 영동군(98.7)과 보은군(99.4)임. 영동군은 성비가 98.7로 여성의 수가 남성보다 342명 더 많은 25,850명임 (〈표 1-1〉, 〈그림 1-1〉 참조)

12) 여성 100명당 남성의 수를 나타내는 성비

〈표 1-1〉 총인구 및 성비 (2014) (외국인 포함)

(단위 : 명)

구 분	계	여성	남성	성비
전 체	**1,609,588**	**794,498**	**815,090**	**102.6**
청주시	841,982	419,232	422,750	100.8
충주시	212,200	105,021	107,179	102.1
제천시	138,291	68,974	69,317	100.5
보은군	34,653	17,382	17,271	99.4
옥천군	53,237	26,391	26,846	101.7
영동군	51,358	25,850	25,508	98.7
증평군	35,358	17,255	18,103	104.9
진천군	69,533	32,457	37,076	114.2
괴산군	39,003	19,120	19,883	104.0
음성군	102,796	47,290	55,506	117.4
단양군	31,177	15,526	15,651	100.8

자료 : 충청북도, 「2014 주민등록인구통계」, KOSIS

〈그림 1-1〉 총인구 및 성비 (2014) (외국인 포함)

(단위 : 만명)

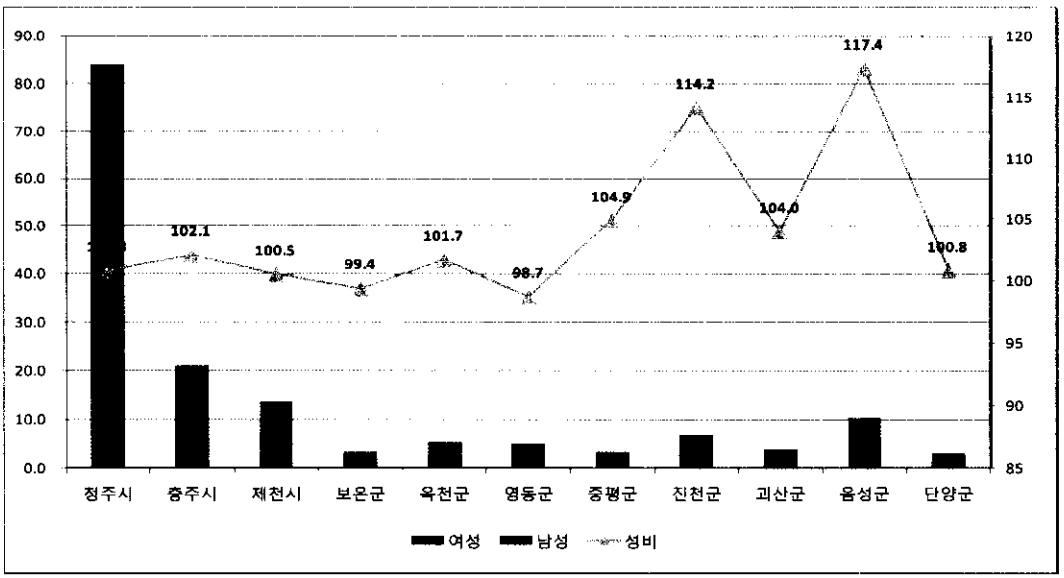

자료 : 충청북도, 「2014 주민등록인구통계」, KOSIS

나. 연령3계층별 인구구성

65세 이상의 고령인구 비율은 보은군(29.3%)과 괴산군(29.1%)이 여성 고령인구가 약 30% 정도를 차지하여 가장 높고 청주시는 여성 고령인구가 12.0%를 차지하여 가장 낮음

○ 연령3계층별 인구구성을 살펴보면 생산가능인구(15~65세 미만)는 71.2%인 1,123,660명이며, 65세 이상의 고령인구는 14.5%인 228,900명임. 15세 미만의 연소인구는 14.3%인 226,373명임. 성별로 나누어 살펴보면 생산가능인구는 여성 538,851명, 남성 584,809명이고 고령인구는 여성 134,609명, 남성 94,291명임. 마지막으로 연소인구는 여성 109,332명, 남성 117,041명임 (〈표 1-2〉, 〈그림 1-2〉 참조)

○ 시·군별로 생산가능인구를 살펴보면 청주시가 73.6%(611,718명)로 인구 수 대비 생산가능인구가 가장 많고, 그 다음은 70.9%인 충주시(147,776명)임. 보은군의 생산가능인구가 61.5%(20,256명)로 가장 적고, 다음은 괴산군 63.0%(24,146명), 영동군 63.7%(32,360명) 순으로 적음 (〈표 1-2〉, 〈그림 1-2〉 참조)

- 시·군별 생산가능인구를 성별로 살펴보면 여성의 경우 청주시가 72.1%(298,825명)으로 여성인구 내 생산가능인구 비율이 가장 높고, 보은군이 56.3%(9,660명)으로 가장 낮음. 남성의 경우 청주시가 남성인구 내 생산가능인구 비율이 75.0%(312,893명)으로 가장 높고, 보은군이 66.7%(11,402명)으로 가장 낮음

○ 시·군별로 65세 이상의 고령인구 비율을 살펴보면 보은군(29.3%, 10,020명)과 괴산군(29.1%, 11,171명)순으로 가장 크고, 이어서 영동군(26.3%, 13,360명), 단양군(24.9%, 7,708명), 옥천군(23.9%, 12,550명) 순임. 청주시가 10.3%(86,048명)로 가장 작고, 그 다음은 증평군(14.2%, 4,952명)임 (〈표 1-2〉, 〈그림 1-2〉 참조)

- 시·군별 65세 이상의 고령인구를 성별로 살펴보면 보은군(29.3%, 5,992명)과 괴산군(29.1%, 6,516명)의 여성 고령인구가 약 30.0% 정도를 차지하여 가장 높음. 반면에 청주시의 여성 고령인구는 여성인구 가운데 12.0%(50,899명)로 가장 적은 비중을 차지함. 남성 고령인구는 괴산군이 23.9%(4,655명)로 가장 높고, 다음으로 보은군(23.6%, 4,028명), 영

동군(21.3%, 5,381명)순임. 청주시가 8.4%(35,149명)으로 가장 낮고, 그 다음으로 증평군(11.4%)순임

〈표 1-2〉 연령3계층별 인구구성 (2014)

(단위 : 명)

구 분	계	연소인구 ~15세 미만	생산가능인구 15~65세 미만	고령인구 ~65세 이상
전 체	**1,578,933**	**226,373**	**1,123,660**	**228,900**
여성	**782,792**	**109,332**	**538,851**	**134,609**
남성	**796,141**	**117,041**	**584,809**	**94,291**
청주시	831,521	133,755	611,718	86,048
여성	414,288	64,564	298,825	50,899
남성	417,233	69,191	312,893	35,149
충주시	208,527	27,439	147,776	33,312
여성	103,583	13,349	70,649	19,585
남성	104,944	14,090	77,127	13,727
제천시	136,805	17,399	96,358	23,048
여성	68,166	8,482	46,351	13,333
남성	68,639	8,917	50,007	9,715
보은군	34,240	3,158	21,062	10,020
여성	17,148	1,496	9,660	5,992
남성	17,092	1,662	11,402	4,028
옥천군	52,469	5,694	34,225	12,550
여성	26,100	2,731	15,977	7,392
남성	26,369	2,963	18,248	5,158
영동군	50,803	5,083	32,360	13,360
여성	25,548	2,462	15,107	7,979
남성	25,255	2,621	17,253	5,381
증평군	34,771	5,473	24,346	4,952
여성	16,950	2,666	11,358	2,926
남성	17,821	2,807	12,988	2,026
진천군	65,174	9,366	45,160	10,648
여성	31,359	4,445	20,681	6,233
남성	33,815	4,921	24,479	4,415
괴산군	38,351	3,034	24,146	11,171
여성	18,863	1,506	10,841	6,516
남성	19,488	1,528	13,305	4,655
음성군	95,324	12,988	66,253	16,083
여성	45,405	6,213	29,964	9,228
남성	49,919	6,775	36,289	6,855
단양군	30,948	2,984	20,256	7,708
여성	15,382	1,418	9,438	4,526
남성	15,566	1,566	10,818	3,182

자료 : 행정자치부, 「주민등록인구현황」, KOSIS

〈그림 1-2〉 연령3계층별 성별 인구구성 (2014)

(단위 : %)

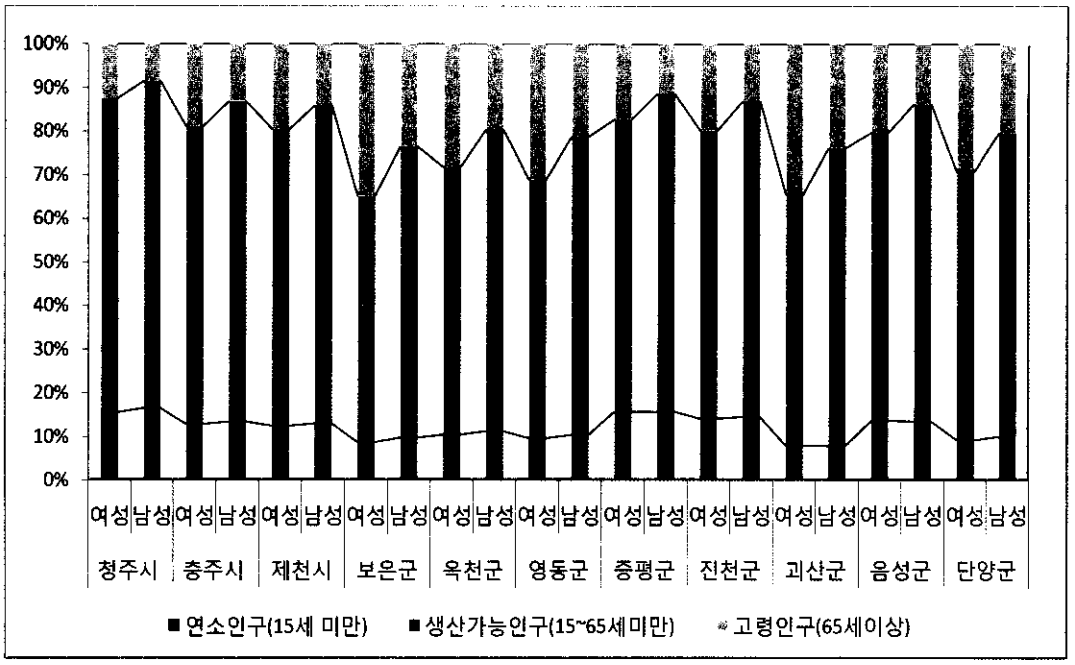

자료 : 행정자치부, 「주민등록인구현황」, KOSIS

다. 거주하는 외국인 현황

ㄱ. 외국인 인구

외국인 여성이 가장 많이 거주하는 지역은 청주시(42.2%, 4,944명)이고, 외국인 남성이 가장 많이 거주하는 지역은 음성군(29.5%, 5,587명)과 청주시(29.1%, 5,517명)순임

○ 도내 등록한 외국인수는 총 30,655명으로 충북 전체 인구의 1.9%를 차지함. 여성 11,706명, 남성 18,949명으로, 여성인구의 1.5%, 남성 인구의 2.3%를 차지함. 성비는 162로 남성이 여성보다 훨씬 더 많이 거주하고 있음 (〈표 1-3〉, 〈표 1-1〉, 〈그림 1-3〉 참조)

- 시 · 군별로 살펴보면 외국인 여성이 가장 많이 거주하는 지역은 청주시로 전체 외국인 여성의 42.2%인 4,944명이 거주함. 그 다음으로는 음성군으로 16.1%인 1,885명의 외국인 여성이 거주하고 있음. 이어서 충주시(1,438명, 12.3%), 진천군(1,098명, 9.4%)순임. 외국인 남성이 가장 많이 거주하는 지역은 음성군으로 도내에 거주하는 외국인의 29.5%인 5,587명이 거주하고 있음. 두 번째는 청주시로 29.1%인 5,517명의 외국인 남성이 거주하고 있음. 그 다음으로 진천군(3,261명, 17.2%)과 충주시(2,235명, 11.8%)임
- 또 시 · 군별 외국인 성비를 살펴보면 진천군의 성비가 297.0으로 남성 외국인이 여성 외국인에 비해서 가장 많이 거주하고 있음. 이어서 음성군(296.4), 옥천군(163.9), 충주시(155.4), 괴산군(153.7)순임. 반면에 단양군의 성비는 59.0으로 여성 외국인 수가 남성 외국인 수보다 가장 많이 거주하고 있으며, 그 다음으로는 보은군(76.5), 영동군(83.8), 제천시(83.9), 증평군(92.5) 순임

〈표 1-5〉 외국인 등록인구 (2014)

(단위 : 명)

구 분	계	여성	남성	성비
전 체	**30,655**	**11,706**	**18,949**	**161.9**
청주시	10,461	4,944	5,517	111.6
충주시	3,673	1,438	2,235	155.4
제천시	1,486	808	678	83.9
보은군	413	234	179	76.5
옥천군	768	291	477	163.9
영동군	555	302	253	83.8
증평군	587	305	282	92.5
진천군	4,359	1,098	3,261	297.0
괴산군	652	257	395	153.7
음성군	7,472	1,885	5,587	296.4
단양군	229	144	85	59.0

자료 : 법무부, 「체류외국인통계」, KOSIS
주 : 1) 성비는 남성/여성×100입니다.

〈그림 1-3〉 외국인 등록인구와 성비 (2014)

(단위 : 명)

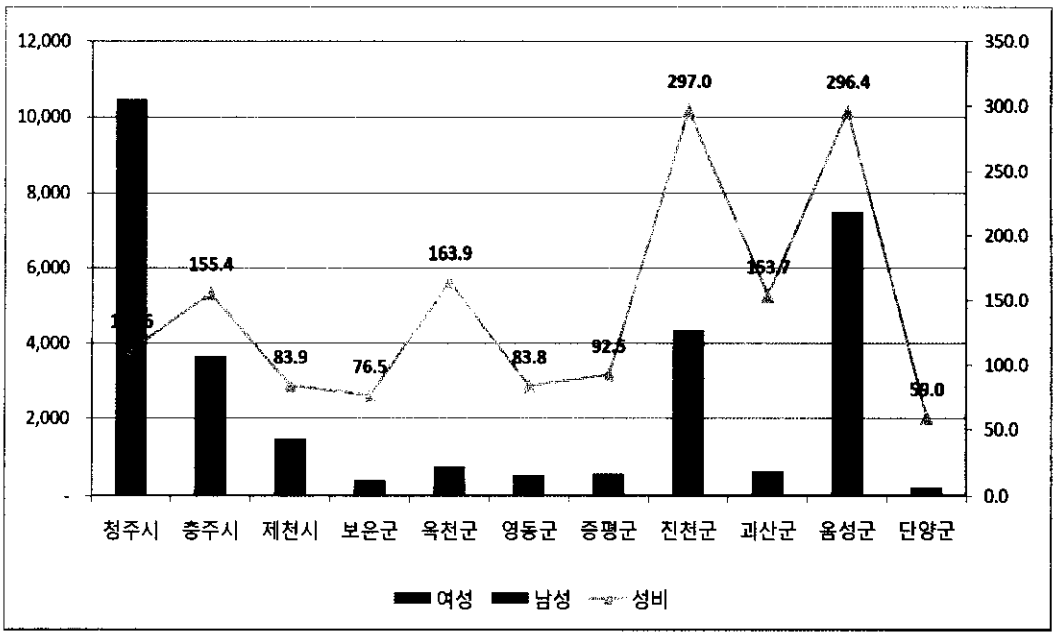

자료 : 법무부, 「체류외국인통계」, KOSIS

ㄴ. 외국인주민의 구성 현황

여성 외국인 근로자의 37.4%인 1,223명이 청주시에 가장 많이 거주하고, 남성 외국인 근로자의 34.0%인 4,533명이 음성군에 가장 많이 거주함

○ 2014년 현재 한국국적을 가지지 않은 자 가운데, 외국인 근로자 16,617명, 결혼이민자 4,734명, 유학생 2,620명이 거주하고 있음. 도내 여성 외국인 근로자는 3,269명이고, 남성 외국인 근로자는 13,348명임. 결혼이민자 중 여성은 4,328명, 남성은 406명임. 특히 도내에는 여성 결혼이민자수가 여성 외국인 근로자 수보다 1,059명 더 많음. 마지막으로 여자 유학생은 1,317명, 남자 유학생은 1,303명임 (〈표 1-4〉 참조)

- 시 · 군 단위에서는 여성 외국인 근로자가 청주시에 1,223명(여성 외국인 근로자의 37.4% 차지)으로 가장 많고, 다음으로는 음성군 874명(26.7%), 진천군 454명(13.9%), 충주시 379명(11.6%)순임. 남성 외국인 근로자는 음성군이 4,533명(남성 외국인 근로자의 34%를 차지)으로 도내에서 가장 많고, 이어서 청주시가 3,215명(24.1%), 진천군이 2,536명(19.0%), 충주시가 1,543명(11.6%)임 (〈표 1-4〉, 〈그림 1-4〉 참조)
- 여성 결혼이민자의 경우를 살펴보면 청주시가 39.5%인 1,711명으로 가장 많이 거주하고 있으며, 이어서 충주시 11.9%(513명), 음성군 11.1%(480명), 제천시 8.2%(354명), 진천군 7.3%(317명)순임. 도내 남성 결혼이민자는 총 406명으로, 이 가운데 200명이 청주시에 거주하고 있음 (〈표 1-4〉, 〈그림 1-5〉 참조)
- 유학생의 경우를 살펴보면 여자 유학생이 청주시에 64.8%인 854명이 거주하고 있으며, 충주시 16.2%인 213명, 제천시 12.0%인 158명이 거주하고 있음. 남자 유학생의 경우도 청주시에 67.8%인 883명이 거주하여 가장 많고, 제천시 14.7%인 192명, 충주시 12.0%인 156명이 거주하고 있음. 충주시는 여자 유학생의 수가 남자 유학생보다 57명 더 많은 반면, 제천시와 청주시는 남자 유학생의 수가 여자 유학생의 수보다 각각 34명, 29명 더 많음

〈표 1-4〉 외국인 주민현황 (2014)

(단위 : 명)

구 분	한국국적을 가지지 않은 자					
	외국인 근로자		결혼이민자		유학생	
	여성	남성	여성	남성	여성	남성
전 체	**3,269**	**13,348**	**4,328**	**406**	**1,317**	**1,303**
청주시	1,223	3,215	1,711	200	854	883
충주시	379	1,543	513	60	213	156
제천시	98	290	354	33	158	192
보은군	28	129	149	3	0	0
옥천군	26	362	214	7	1	0
영동군	32	173	200	4	25	32
증평군	62	194	140	8	0	0
진천군	454	2,536	317	41	2	0
괴산군	80	310	149	5	9	11
음성군	874	4,533	480	42	55	29
단양군	13	63	101	3	0	0

자료 : 행정자치부, 「지방자치단체 외국인 주민현황」, KOSIS

〈그림 1-4〉 외국인 근로자 비율

(단위 : %)

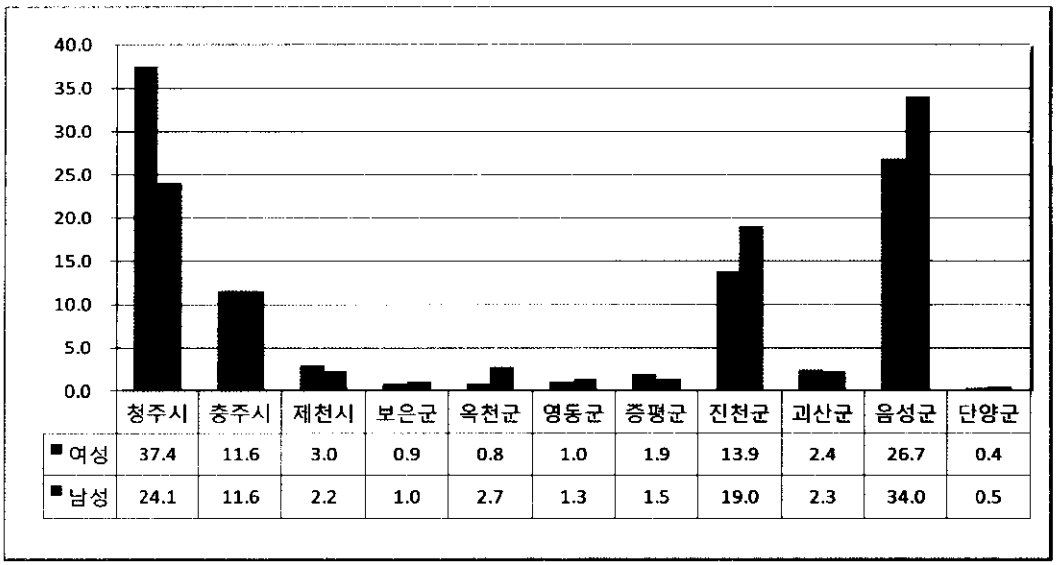

자료 : 행정자치부, 「지방자치단체 외국인 주민현황」, KOSIS

〈그림 1-5〉 결혼이민자 비율

(단위 : %)

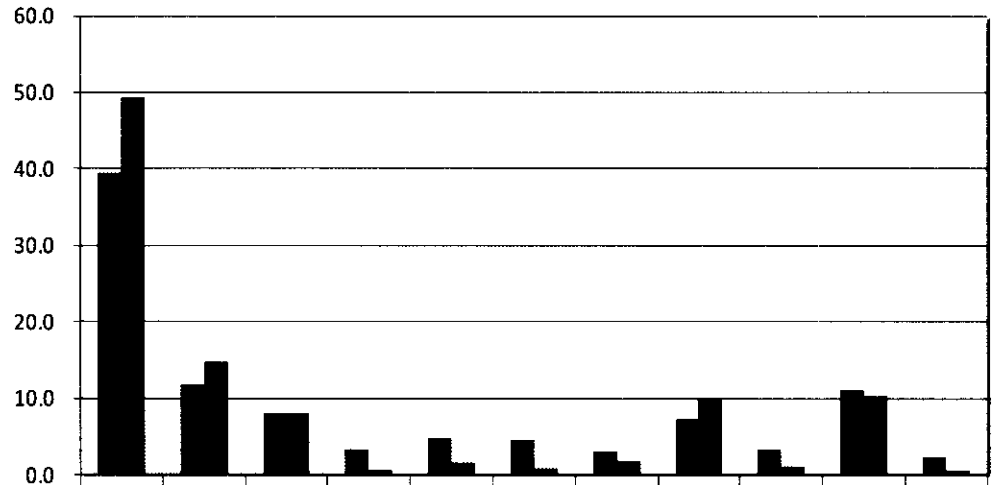

	청주시	충주시	제천시	보은군	옥천군	영동군	증평군	진천군	괴산군	음성군	단양군
■ 여성	39.5	11.9	8.2	3.4	4.9	4.6	3.2	7.3	3.4	11.1	2.3
■ 남성	49.3	14.8	8.1	0.7	1.7	1.0	2.0	10.1	1.2	10.3	0.7

자료 : 행정자치부, 「지방자치단체 외국인 주민현황」, KOSIS

라. 인구이동

음성군, 괴산군 그리고 영동군은 여성과 남성 모두 전입이 전출보다 많은 지역임.
제천시와 청주시는 여성과 남성 모두 전출이 전입보다 많은 지역임

○ 〈표 1-4-1〉은 인구의 전입과 전출 등 충청북도에서의 사회적 이동을 보여줌. 2014년 충청북도 총 전출인구는 213,577명이고, 총 전입입구는 215,944명으로 전출보다 전입이 2,367명이 더 많음. 성별로는 전출이 여성 104,471명이고 남성이 109,106명이며, 전입은 여성이 104,797명, 남성은 111,147명임. 순이동 수는 여성 326명, 남성 2,041명으로 남성의 순이동수가 훨씬 더 많음

- 시 · 군별로 살펴보면 여성 순이동의 경우 음성군이 832명으로 전출보다 전입이 가장 많은 순이동이 +인 지역이고, 그 다음으로 괴산군(244명)과 영동군(243명)순임. 그리고 청주시가 932명으로 전입보다 전출이 가장 많은 순이동이 -인 지역임. 이어서 제천시(-230명), 증평군(-114명), 단양군(-48명), 옥천군(-11명)순임. 남성의 순이동과 관련하여 음성군이 1,033명으로 전출보다 전입이 가장 많은 +지역이고, 이어서 영동군(340명)과 괴산군(333명)순임. 한편 제천시(-244명)와 청주시(-164명)는 전입보다 전출이 많은 -지역임 (〈그림 1-6〉 참조)

〈그림 1-6〉 인구 순이동

(단위 : 명)

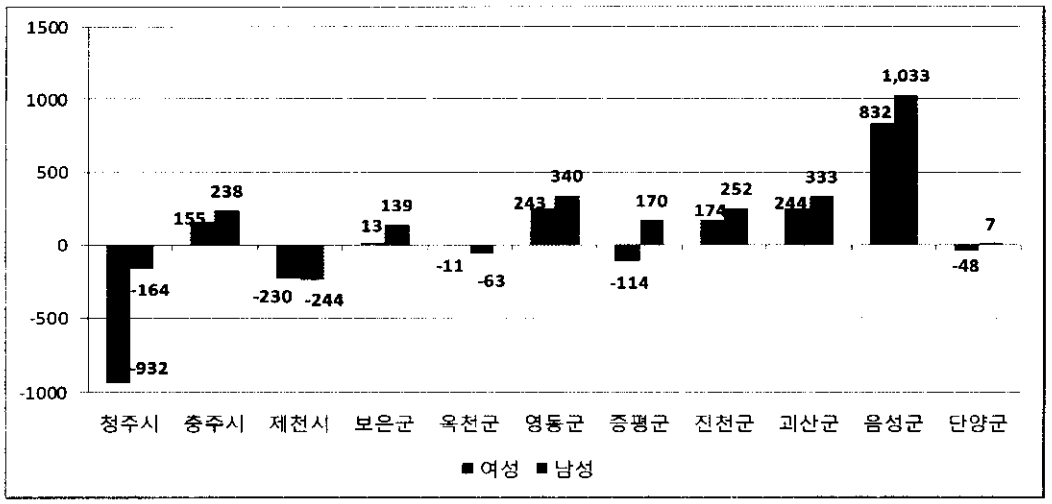

자료 : 통계청, 『국내인구이동통계』, KOSIS

2) 가족

가. 가구구성

ㄱ. 1인가구

연령별 1인 가구의 가구주 비율은 65세 이상의 1인 여성가구의 비율은 괴산군이 76.6%로 가장 높고, 30대 남성 1인 가구의 경우 청주시가 24.5%로 가장 높음

○ 2010년 통계청 「인구주택총조사」 에 따르면, 충청북도의 총 가구수는 558,796가구임. 가구의 세대구성을 보면, 2세대 가구가 가장 많은 45.1%인 252,010가구를 차지함. 그 다음으로 1인가구가 26.9%(150,455가구), 1세대인 부부가구가 20.1%(112,563가구), 3세대가 6.3%(35,261가구) 순으로 나타남 (〈표 2-1-1〉 참조)

- 가구원수별로 가구의 실태를 살펴보면 도내에서 가장 높은 비중을 차지하는 것은 1인 가구로 26.9%를 차지함. 1인 가구의 비중은 영동군의 경우 30.8%로 가장 높고, 그 다음으로 보은군(30.4%), 괴산군(29.9%), 단양군(28.1%)순임 (〈표 2-1-2〉 참조)

○ 연령별 1인 가구의 가구주 비율을 살펴보면 여성의 경우는 65세 이상의 여성들이 1인가구로 살아가는 비율이 42.9%로 다른 연령대와 비교해 가장 높음. 남성의 경우는 20세 이하를 제외하고 30대가 20.9%로 가장 높음 (〈표 2-1-15〉 참조)

- 시 · 군별로 65세 이상 여성의 경우를 살펴보면 괴산군이 76.6%로 가장 많고, 다음으로 보은군(76.1%), 옥천군(72.6%) 순임. 청주시가 28.8%로 예외적으로 낮음
- 시 · 군별로 30대 남성 1인 가구를 살펴보면 청주시가 24.5%로 가장 높고, 진천군(24.0%), 증평군(23.9%), 음성군(22.5%)순임. 한편 괴산군이 7.1%로 가장 낮고 보은군(8.0%), 영동군(12.3%)순임

ㄴ. 한부모가구

한부모 가구 비중은 청주시가 3,015가구(58.0%)로 가장 높고, 단양군(0.9%, 46가구)과 괴산군(1%, 52가구)이 가장 낮음

○ 2014년 현재 도내의 한부모 가구는 총 5,200세대가 있음. 유형별로 살펴보면 모자가족이 72.7%인 3,782가구로 가장 많고, 그 다음이 부자가족으로 24.7%인 1,285가구, 청소년 미혼모 세대가 1.4%인 72가구, 조손가족이 1.1%인 55가구, 청소년미혼부가 0.1%인 6세대임 (〈표 2-1〉, 〈그림 2-1〉 참조)

- 시·군별로 살펴보면 충북의 한부모 가구 중 청주시가 58%인 3,015가구로 가장 많고, 그 다음이 제천시 12.3%(640가구), 충주시 10.2%(532가구), 음성군 6.7%(348가구) 순으로 많음. 단양군 0.9%(46가구), 괴산군 1.0%(52가구)로 가장 낮음

〈표 2-1〉 유형별 한부모 가족 (2014)

(단위 : 세대, 명)

구 분	계		모자가족		부자가족		청소년 미혼모		청소년 미혼부		조손가족	
	세대	세대원	세대	세대원	세대	세대원	세대	세대원	세대	세대원	세대	세대원
전 체	**5,200**	**13,211**	**3,782**	**9,637**	**1,285**	**3,269**	**72**	**142**	**6**	**11**	**55**	**152**
청주시	3,015	7,638	2,246	5,713	708	1,780	45	89	1	2	15	54
충주시	532	1,337	386	973	130	329	12	25	2	3	2	7
제천시	640	1,628	455	1,163	170	435	8	13	3	6	4	11
보은군	78	195	48	119	29	74	1	2	0	0	0	0
옥천군	143	364	87	223	51	129	1	2	0	0	4	10
영동군	97	256	67	176	28	74	0	0	0	0	2	6
증평군	97	241	73	177	22	59	2	5	0	0	0	0
진천군	152	403	119	310	31	89	1	2	0	0	1	2
괴산군	52	129	27	67	24	59	0	0	0	0	1	3
음성군	348	896	244	637	78	203	2	4	0	0	24	52
단양군	46	124	30	79	14	38	0	0	0	0	2	7

자료 : 충청북도 여성정책관실 내부자료 (2015).

〈그림 2-1〉 유형별 한부모가족 비율 (2014)

(단위 : %)

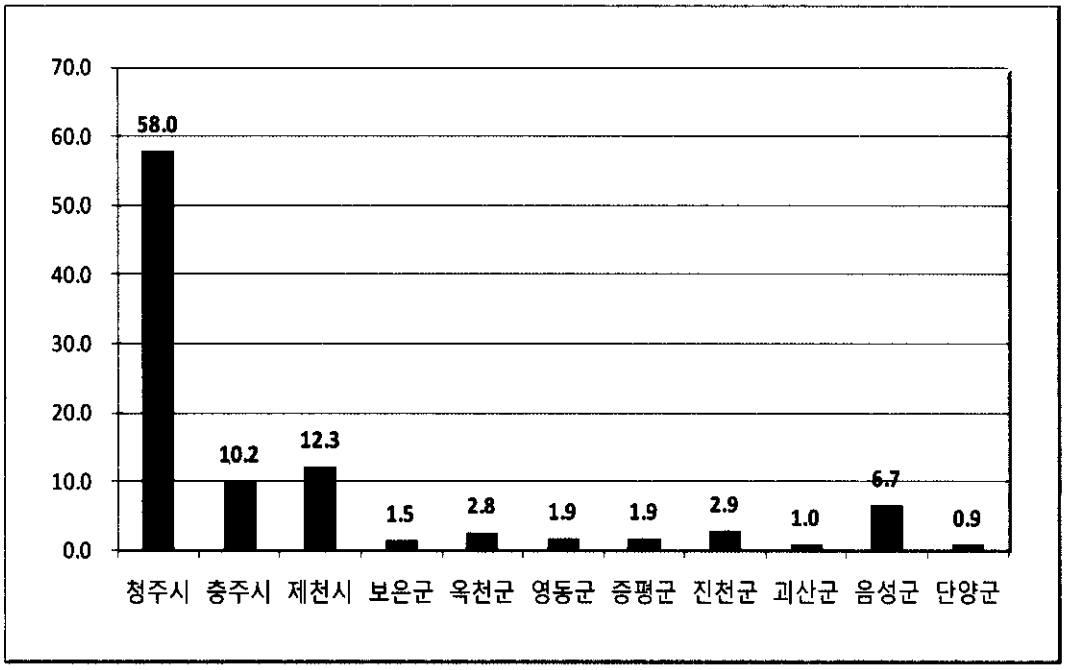

자료 : 충청북도 여성정책관실 내부자료 (2015).

ㄷ. 다문화 가구

다문화 가구의 유형은 2인가구의 경우 보은군이 92.0%를 차지하여 가장 많고, 1인 가구의 경우는 청주시가 36.1%를 차지하여 가장 많음. 비친족가구는 진천군이 31.9%를 차지하여 가장 많음

○ 2010년 현재 도내의 다문화가구 현황을 살펴보면 총 10,010가구가 있음. 이 가운데, 2인가구가 56.8%인 5,686가구로 가장 높고, 다음이 1인가구로 27.8%인 2,783가구, 비친족가구가 15.4%인 1,541가구 등의 순임 (〈표 2-2〉, 〈그림 2-2〉 참조)

- 시 · 군별로 2인가구를 살펴보면 보은군이 92.0%인 195가구로 가장 많고 그 다음이 단양군(90.5%)임. 이어서, 진천군(44.9%)과 청주시(50.2%)순으로 적음
- 시 · 군별로 1인가구를 살펴보면 청주시가 36.1%인 1,608가구로 가장 많음. 다음은 충주시(30.2%), 진천군과 괴산군(23.2%)순임. 그리고 보은군이 3.8%로 가장 낮은 비율을 보이고 있으며, 단양군(6.3%)과 옥천군(9.0%)순임
- 그리고 비친족가구를 살펴보면 진천군(31.9%)과 음성군(24.8%) 순으로 많고, 단양군(3.25)과 보은군(4.2%)순으로 적음

〈표 2-2〉 가구구성별 국적취득유형별 다문화가구 (2010)

(단위 : 가구, %)

구 분	다문화가구	비친족가구		1인가구				2인가구					
		계	비율	계	비율	내국인	외국인	계	비율	내국인+내국인	내국인+외국인	외국인+외국인	기타
전 체	**10,010**	**1,541**	**15.4**	**2,783**	**27.8**	**110**	**2,673**	**5,686**	**56.8**	**1,652**	**2,928**	**903**	**203**
청주시	4,452	611	13.7	1,608	36.1	59	1,549	2,233	50.2	590	1,158	405	80
충주시	1,186	121	10.2	358	30.2	11	347	707	59.6	234	351	106	16
제천시	700	64	9.1	146	20.9	8	138	490	70.0	141	249	47	53
보은군	212	9	4.2	8	3.8	2	6	195	92.0	71	115	8	1
옥천군	368	34	9.2	33	9.0	3	30	301	81.8	124	158	13	6
영동군	230	12	5.2	24	10.4	0	24	194	84.3	66	118	7	3
증평군	241	41	17.0	39	16.2	0	39	161	66.8	50	89	18	4
진천군	1,094	349	31.9	254	23.2	17	237	491	44.9	118	206	149	18
괴산군	241	15	6.2	56	23.2	0	56	170	70.5	68	88	11	3
음성군	1,128	280	24.8	247	21.9	10	237	601	53.3	146	309	127	19
단양군	158	5	3.2	10	6.3	0	10	143	90.5	44	87	12	0

자료 : 통계청, 「2010 인구총조사」, KOSIS

〈그림 2-2〉 가구구성별 다문화가구 비율 (2010)

(단위 : %)

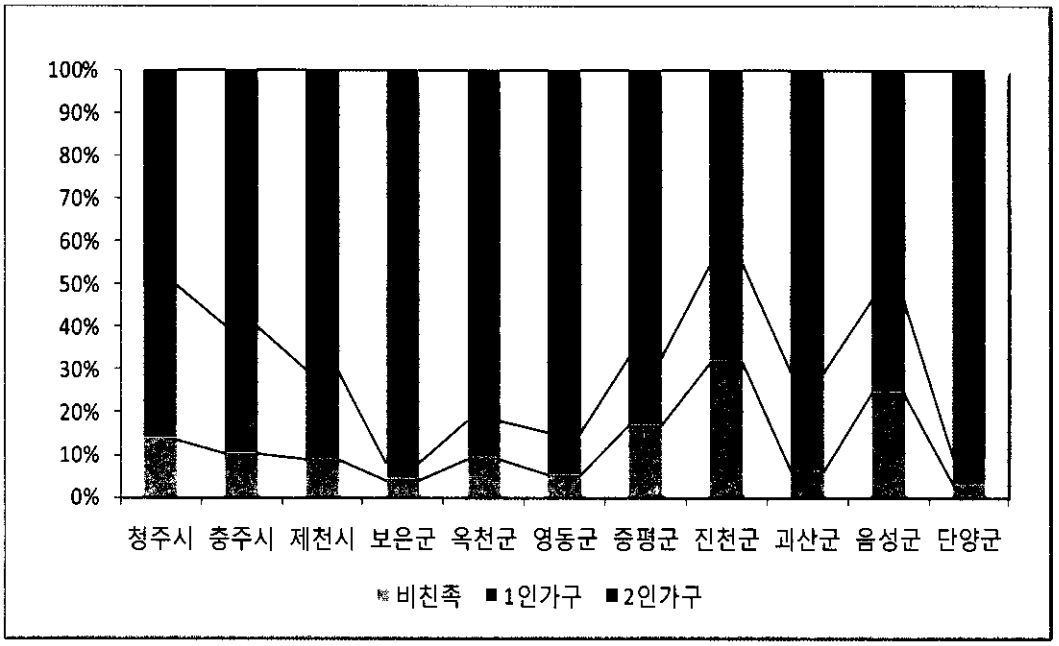

자료 : 통계청, 「2010 인구총조사」, KOSIS

나. 가족형성

ㄱ. 혼인

조혼인률은 청주시와 진천군이 가장 높고, 영동군이 가장 낮음.
재혼비율은 영동군이 여성(34.3%)과 남성(33.7%) 모두 가장 높음

○ 2014년 현재 충청북도의 총 혼인건수는 8,774건이고, 조혼인률은 560.4‰임 (〈표 2-3〉 참조)

- 시·군별 조혼인률을 살펴보면 청주시(623.0‰)와 진천군(602.7‰)순으로 높고, 영동군이 354.0‰로 조혼인률이 가장 낮고, 다음으로는 보은군(377.1‰)과 괴산군(383.2‰)순임

〈표 2-3〉 혼인건수 및 조혼인률 (2014)

(단위 : 건, 십만명당)

구 분	혼인건수	조혼인률
전 체	**8,774**	**560.4**
청주시	5,141	623.0
충주시	1,008	486.8
제천시	659	484.5
보은군	128	377.1
옥천군	242	464.0
영동군	178	354.0
증평군	214	620.8
진천군	388	602.7
괴산군	145	383.2
음성군	546	583.9
단양군	125	407.1

자료 : 통계청, 「인구동향조사」, KOSIS
주 : 1) 1년간 신고된 총 혼인건수를 당해연도의 연앙인구로 나눈 수치를 100,000분비로 나타낸 것임.

○ 형태별 혼인을 살펴보면 남녀 모두 초혼이 74.8%인 6,561건, 여재혼남초혼이 6.9%인 605건, 여초혼남재혼 4.1%인 359건, 모두 재혼이 14.2%인 1,246건임. 또 재혼비율을 살펴보면 여성이 1,851건으로, 남성 1,605건 보다 246건 더 높은 수치를 보임 (〈표 2-2-3〉, 〈그림 2-3〉 참조)

- 시 · 군별로 살펴보면 여성의 재혼비율은 영동군이 34.3%로 가장 높았고, 괴산군(33.8%), 음성군(29.5%), 보은군(28.9%) 순으로 나타났음. 남성의 재혼 비율은 영동군이 33.7%로 가장 높았고 다음이 괴산군(31.03%), 음성군(25.6%)순임
- 한편, 도내에서 한국인 남편이 외국인 아내와 결혼한 건수는 539건이고, 한국인 아내가 외국인 남편과 결혼한 수는 121건임

〈그림 2-3〉 혼인형태별 혼인구성 비율 (2014)

(단위 : %)

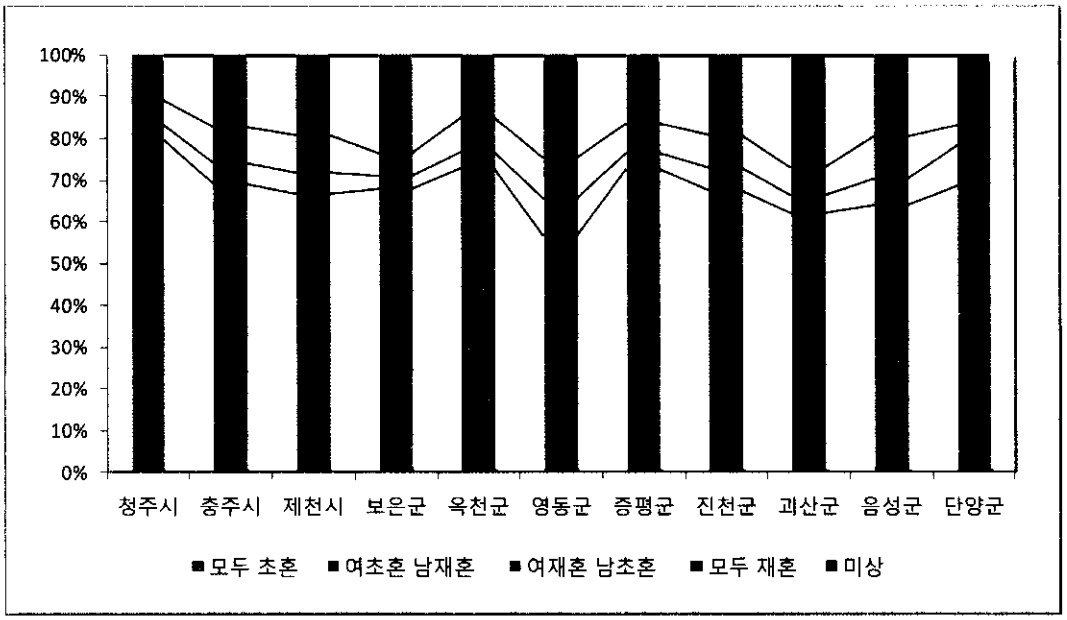

자료 : 통계청, 「인구동향조사」, KOSIS

ㄴ. 이혼

○ 도내 이혼 건수는 2010년부터 지금까지 증가와 감소를 지속적으로 오고 가는데, 전체 건수는 3,554건에서 3,671건으로 증가하였음. (〈표 2-2-6〉 참조)

- 특히 2013년에서 2014년 사이 이혼건수가 증가한 지역은 청주시, 보은군, 영동군, 괴산군이며, 이혼건수가 감소한 지역은 충주시, 제천시, 옥천군, 증평군, 진천군, 음성군, 단양군 등임.

다. 가족생활

부모의 노후 생계를 자녀 가운데 누가 돌봐야 하는지에 관하여 모든 자녀(아들과 딸)라고 응답한 비율이 청주시 여성(52.2%)이 가장 높고 단양군 여성(34.4%)이 가장 낮음. 남성의 경우 증평군이 49.1%로 가장 높고 옥천군이 31.5%로 가장 낮음

○ 2014년에 실시한 『충청북도 사회조사 보고서』에 따르면, "자녀교육을 위해서 부모가 희생을 감수하는 편이다" 라는 질문에, 여성의 경우 그렇다라고 응답한 비율이 가장 높은 지역은 음성군(68.4%)이고, 가장 낮은 지역은 영동군(44.9%)임. 남성의 경우 그렇다라고 응답한 비율이 가장 높은 지역 역시 음성군(71.3%)이고, 가장 낮은 지역은 영동군(45.1%)임 (〈표 2-3-3〉 참조)

○ "우리 부부는 가정생활에서 공통된 가치관을 갖고 있다" 라는 질문에 그렇다라고 응답한 비율을 살펴보면 음성군 여성이 66.4%로 가장 높은 응답률을 보였으며, 영동군 여성이 34.4%로 가장 낮은 응답률을 보임. 남성의 경우에는 음성군이 66.7%로 가장 높은 비율을 보였으며, 영동군이 41.2%로 가장 낮은 비율을 보임 (〈표 2-3-5〉 참조)

○ 그리고 "배우자에게 내가 좋아하거나 싫어하는 것을 솔직히 표현할 수 있다" 라는 문항에 대해서 그렇다라고 응답한 비율을 살펴보면 음성군 여성이 73.2%로 가장 높은 응답률을 보였으며, 영동군 여성이 38.0%로 가장 낮은 응답률을 보였음. 남성의 경우에는 음성군 남성이 75.3%로 가장 높은 응답률을 보였으며, 영동군 남성이 45.4%로 가장 낮은 응답률을 보였음 (〈표 2-3-6〉 참조)

○ 자녀 중 누가 부모의 노후 생계를 돌봐야 하는지에 관한 문항에 대해서 모든 자녀(아들과 딸)라고 응답한 비율이 여성의 경우 청주시가 52.2%로 가장 높은 응답률을 보임. 반면에 단양군(34.4%)과 보은군(36.0%)이 가장 낮은 응답률을 보임. 남성의 경우는 증평군 남성이 49.1%로 가장 높은 응답률을 보였으며, 옥천군 남성이 31.5%로 가장 낮은 응답률을 보임 (〈표 2-3-7〉 참조)

3) 보육 및 교육

가. 보육대상 아동

2014년 현재 제천시를 제외한 10개 시 · 군이 남아가 여아의 수보다 많음

○ 2014년 현재 충청북도의 0~5세 보육대상 아동 수는 총 85,340명임. 2013년 86,592명에 비해 1,252명 감소하였음 (〈표 3-1〉 참조)

○ 2014년 충청북도 보육아동의 연령별 분포를 보면, 0~2세의 영아는 41,607명, 3~5세 유아는 43,733명임 (〈표 3-1〉, 〈그림 3-1〉 참조)

- 시 · 군별로 보육대상 아동 수를 살펴보면 청주시(51,863명), 충주시(9,586명), 제천시(6,230명)순으로 많음. 군 단위 지역에서는 음성군이 5,014명으로 가장 많고, 다음으로 진천군이 3,550명으로 많음
- 제천시를 제외하고 10개 시 · 군 모두 남아가 여아의 수보다 많음. 단양군의 성비가 123.3으로 가장 높고 이어서 음성군 114.7, 옥천군 109.0, 증평군 107.4순임

〈표 3-1〉 연령별 보육대상 아동수 (0-5세) (2014)

(단위 : 명)

구 분	계	0세	1세	2세	3세	4세	5세
전 체	**85,340**	**12,986**	**13,545**	**15,076**	**14,869**	**14,834**	**14,030**
여성	**41,619**	**6,422**	**6,649**	**7,352**	**7,267**	**7,176**	**6,753**
남성	**43,721**	**6,564**	**6,896**	**7,724**	**7,602**	**7,658**	**7,277**
청주시	51,863	7,973	8,436	9,273	8,941	8,843	8,397
여성	25,286	3,945	4,095	4,523	4,445	4,290	3,988
남성	26,577	4,028	4,341	4,750	4,496	4,553	4,409
충주시	9,586	1,410	1,502	1,610	1,717	1,736	1,611
여성	4,761	696	754	810	815	876	810
남성	4,825	714	748	800	902	860	801
제천시	6,230	967	940	1,101	1,092	1,108	1,022
여성	3,115	485	487	534	529	570	510
남성	3,115	482	453	567	563	538	512
보은군	1,050	173	149	185	189	167	187
여성	511	83	86	85	95	66	96
남성	539	90	63	100	94	101	91
옥천군	2,000	294	267	318	398	350	373
여성	957	142	132	162	174	160	187
남성	1,043	152	135	156	224	190	186
영동군	1,769	251	259	318	295	352	294
여성	860	127	120	171	150	153	139
남성	909	124	139	147	145	199	155
증평군	2,302	356	369	396	377	436	368
여성	1,110	199	169	189	177	208	168
남성	1,192	157	200	207	200	228	200
진천군	3,550	540	553	622	634	639	562
여성	1,746	254	277	298	316	312	289
남성	1,804	286	276	324	318	327	273
괴산군	1,036	149	131	196	157	196	207
여성	517	75	72	93	81	86	110
남성	519	74	59	103	76	110	97
음성군	5,014	748	805	893	906	845	817
여성	2,335	364	392	406	412	388	373
남성	2,679	384	413	487	494	457	444
단양군	940	125	134	164	163	162	192
여성	421	52	65	81	73	67	83
남성	519	73	69	83	90	95	109

자료 : 행정자치부, 「주민등록인구통계」, 충청북도 홈페이지 웹서비스 (2015. 12. 10 기준)

〈그림 3-1〉 연령별 보육아동수(0-5세)와 성비 (2014)

(단위 : 명)

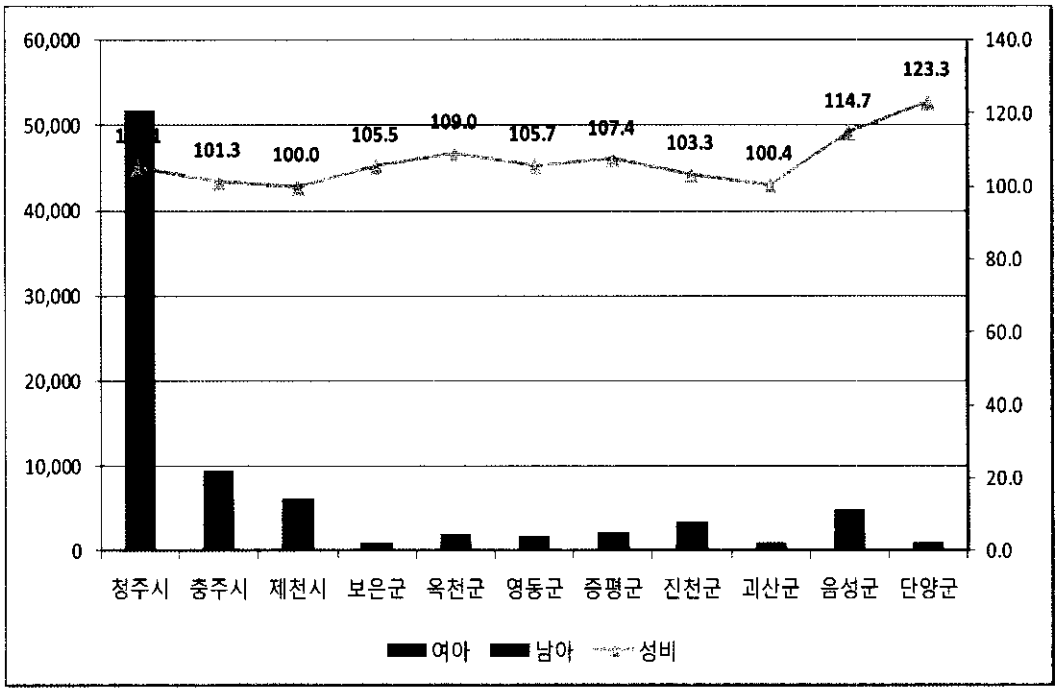

자료 : 행정자치부, 「주민등록인구통계」, 충청북도 홈페이지 웹서비스 (2015. 12. 10 기준)

나. 어린이집 현황

가정어린이집 비율이 높은 지역은 청주시(56.2%), 진천군(35.4%) 등이고, 국공립어린이집 비율이 높은 지역은 단양군(35.7%)이 예외적으로 높음. 민간어린이집 비율이 가장 높은 지역은 증평군(52.4%)과 옥천군(51.9%) 순임

○ 2014년 기준, 충청북도 소재 어린이집은 1,229개소로, 2013년 1,212개소에서 17개소 증가함. 지역별로는 북부권에 210개소, 중부권에 966개소, 남부권에 53개소임 (〈표 3-2-1〉)

- 시 · 군별 어린이집 수는 인구가 가장 많은 청주시가 821개소로 가장 많고, 충주시 128개소, 제천시 68개소, 음성군 63개소 순으로 많음. 보은군이 10개소로 가장 적고, 이어서 괴산군(13개소), 단양군(14개소) 순임

○ 2014년 충청북도 어린이집 현황을 유형별로 살펴보면 가정어린이집이 전체의 45.3%인 557개소로 가장 많고, 민간어린이집이 35.8%인 440개소 운영되고 있음. 국공립어린이집은 4.6%인 56개소임 (〈표 3-2-1〉, 〈그림 3-2〉 참조)

- 시 · 군별로, 가정어린이집 비율이 높은 지역은 청주시(56.2%), 진천군(35.4%), 음성군(25.4%)등임. 국공립어린이집 비율은 단양군(35.7%)이 예외적으로 높으며, 민간 어린이집 비율은 증평군(52.4%), 옥천군(51.9%), 충주시(49.2%), 제천시(44.1%) 등이 높음

〈그림 3-2〉 시설유형별 어린이집 현황 (2014)

(단위 : %)



자료 : 보건복지부, 『보육통계』(2014)

다. 어린이집 정원 충족률

어린이집 정원 충족률은 증평군이 91.6%로 가장 높고, 단양군이 65.2%로 가장 낮음

○ 2014년 충청북도 어린이집 정원 수는 63,214명, 현원 수는 51,491명으로, 정원 충족률은 81.5%임. 어린이집 유형별 정원 충족률은 가정어린이집이 90.4%로 가장 높고, 다음으로 국공립어린이집이 83.8%, 민간어린이집이 81.9%, 법인단체등어린이집이 81.3%, 사회복지법인 어린이집이 73.4%, 직장어린이집이 73.2%, 부모협동어린이집이 64% 순으로 나타남 (〈표 3-2-2〉 참조)

- 시·군별로는 어린이집 정원 충족률은 증평군이 91.6%로 가장 높고, 보은군(86.3%), 제천시(84.3%)순으로 나타남. 정원 충족률이 낮은 지역은 단양군이 65.2%로 가장 낮고, 영동군(71%), 괴산군(71.6%) 등임 (〈표 3-2-4〉, 〈그림 3-3〉 참조)

〈그림 3-3〉 어린이집 정원 충족률 (2014)

(단위 : %)

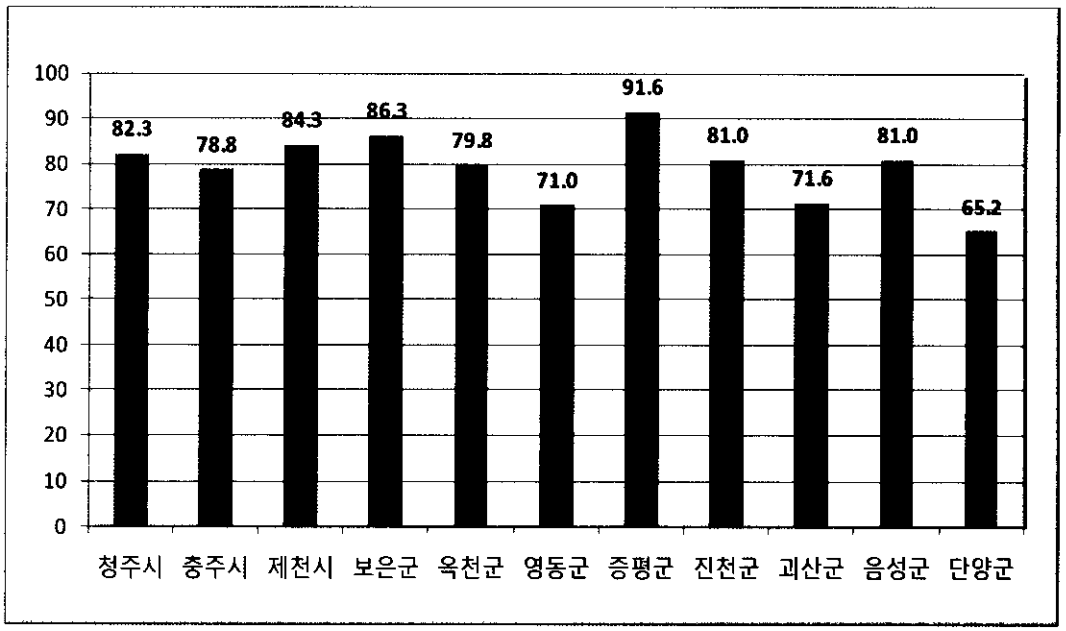

자료 : 보건복지부, 『보육통계』(2014)

라. 학교 현황

ㄱ. 초등학교 현황

남학생 비율이 높고, 여학생 비율이 가장 낮은 지역은 진천군(46.7%)임. 여성 교원 비율이 가장 높은 지역은 청주시(81.0%)이고, 가장 낮은 지역은 단양군(47.6%)임

○ 2014년 충청북도 소재 초등학교의 수는 259개소이고, 학생 수는 86,508명이며, 총 교원 수는 6,482명임 (〈표 3-2〉 참조)

- 초등학교 수는 북부권에 73개소, 중부권에 144개소, 남부권에 42개소가 있고, 시 · 군별로는 청주시가 88개소로 가장 많고, 증평군이 4개소로 가장 적음
- 충청북도 초등학생의 성비는 여학생 48.0%로 남학생 비율이 높음. 충북 11개 시 · 군에서 남학생 비율이 높고, 여학생 비율이 가장 낮은 지역은 진천군(46.7%), 보은군(47.4%), 단양군(47.6%) 등임
- 초등학교 교원의 여성비율은 평균 72.2%임. 여성 교원 비율이 가장 높은 지역은 청주시(81%)이고, 여성 교원 비율이 낮은 지역은 단양군(47.6%), 괴산군(58.9%), 보은군(59.8%) 등임

〈표 3-2〉 초등학교 현황 (2014)

(단위 : 개, 명, %)

구 분	학교수		학급수	학생수			교직원수					
							교원수			직원수		
				계	여성	여성 비율	계	여성	여성 비율	계	여성	여성 비율
전 체	**259**	**(13)**	**4,166**	**86,508**	**41,556**	**48.0**	**6,482**	**4,677**	**72.2**	**1,136**	**553**	**48.7**
국립	**2**	**0**	**45**	**1,056**	**529**	**50.1**	**59**	**21**	**35.6**	**4**	**1**	**25.0**
공립	**256**	**(13)**	**4,109**	**85,090**	**40,851**	**48.0**	**6,410**	**4,649**	**72.5**	**1,129**	**552**	**48.9**
사립	**1**	**0**	**12**	**362**	**176**	**48.6**	**13**	**7**	**53.8**	**3**	**0**	**0**
청주시	88	(5)	2,139	50,843	24,390	48.0	3,220	2,607	81.0	414	230	55.6
국립	2	0	45	1,056	529	50.1	59	21	35.6	4	1	25.0
공립	85	(5)	2,082	49,425	23,685	47.9	3,148	2,579	81.9	407	229	56.3
사립	1	0	12	362	176	48.6	13	7	53.8	3	0	0
충주시	38	(1)	546	10,692	5,157	48.2	873	575	65.9	164	73	44.5
공립	38	(1)	546	10,692	5,157	48.2	873	575	65.9	164	73	44.5
제천시	24	0	332	6,748	3,238	48.0	519	324	62.4	103	45	43.7
공립	24	0	332	6,748	3,238	48.0	519	324	62.4	103	45	43.7
보은군	15	(1)	115	1,252	594	47.4	199	119	59.8	63	26	41.3
공립	15	(1)	115	1,252	594	47.4	199	119	59.8	63	26	41.3
옥천군	12	(2)	147	2,233	1,078	48.3	245	175	71.4	50	25	50.0
공립	12	(2)	147	2,233	1,078	48.3	245	175	71.4	50	25	50.0
영동군	15	0	136	2,006	987	49.2	228	137	60.1	59	26	44.1
공립	15	0	136	2,006	987	49.2	228	137	60.1	59	26	44.1
증평군	4	0	88	1,986	979	49.3	132	90	68.2	24	15	62.5
공립	4	0	88	1,986	979	49.3	132	90	68.2	24	15	62.5
진천군	15	0	196	3,698	1,727	46.7	307	205	66.8	59	32	54.2
공립	15	0	196	3,698	1,727	46.7	307	205	66.8	59	32	54.2
괴산군	15	0	110	1,156	567	49.0	180	106	58.9	71	29	40.8
공립	15	0	110	1,156	567	49.0	180	106	58.9	71	29	40.8
음성군	22	0	251	4,652	2,248	48.3	413	260	63.0	79	36	45.6
공립	22	0	251	4,652	2,248	48.3	413	260	63.0	79	36	45.6
단양군	11	(4)	106	1,242	591	47.6	166	79	47.6	50	16	32.0
공립	11	(4)	106	1,242	591	47.6	166	79	47.6	50	16	32.0

자료 : 충청북도 교육청, 『2014 충북교육통계연보』 (2014)
주 : 1) ( )내는 분교장 수이며 전체수에 불포함.
2) 입학자 수에는 조기입학자가 포함됨.

ㄴ. 고등학교 현황

남학생 비율이 높고, 여학생 비율이 가장 낮은 지역은 증평군(38.5%)임. 여성 교원 비율이 가장 높은 지역은 58.9%인 진천군이고, 가장 낮은 지역은 괴산군(35.9%)임

○ 2014년 현재 충청북도 소재 고등학교의 수는 84개소이고, 학생 수는 57,924명이며, 총 교원 수는 4,002명임 (〈표 3-4-12〉 참조)

- 고등학교는 충청북도 북부권에 21개소, 중부권에 51개소, 남부권에 12개소가 있음. 시 · 군별로는 청주시가 38개소로 가장 많고, 괴산군이 2개소로 가장 적음
- 충청북도 고등학생의 비율은 여학생 48.0%로 남학생의 비율이 높음. 충북 11개 시 · 군에서 남학생 비율이 높고, 여학생 비율이 가장 낮은 지역은 증평군(38.5%)이고, 이어서 음성군(46.0%), 영동군(46.1%), 제천시(46.8%) 등임 (〈그림 3-4〉 참조)
- 고등학교 교원의 여성비율은 43.9%임. 여성 교원 비율이 가장 높은 지역은 58.9%인 진천군이고, 여성 교원 비율이 가장 낮은 지역은 괴산군(35.9%)이며, 이어서 음성군(37.1%), 단양군(39.1%) 등임 (〈그림 3-5〉 참조)

〈그림 3-4〉 고등학교 학생의 성별 비율 (2014)

(단위 : %)

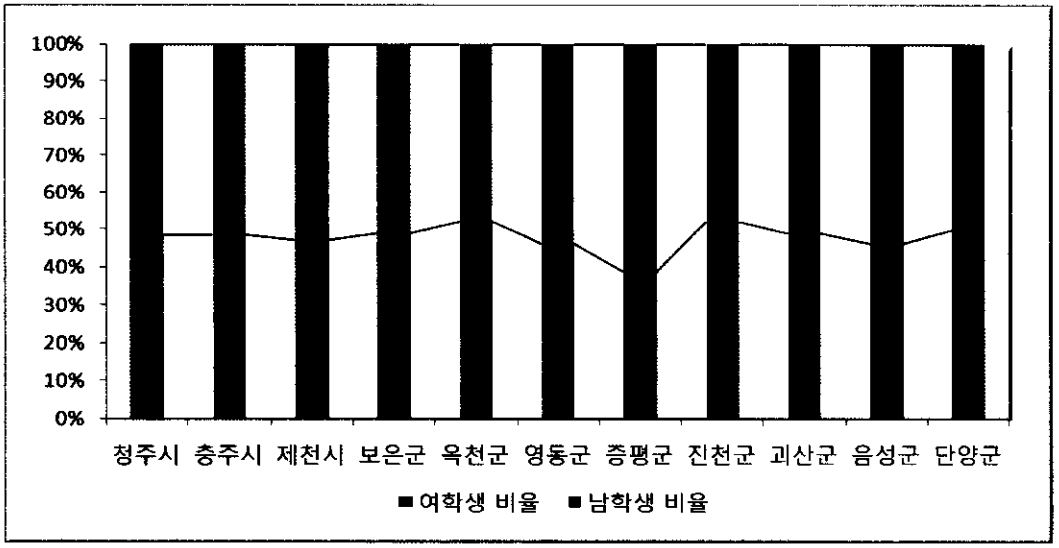

자료 : 충청북도 교육청, 『2014 충북교육통계연보』 (2014)

〈그림 3-5〉 고등학교 교원의 성별 비율 (2014)

(단위 : %)

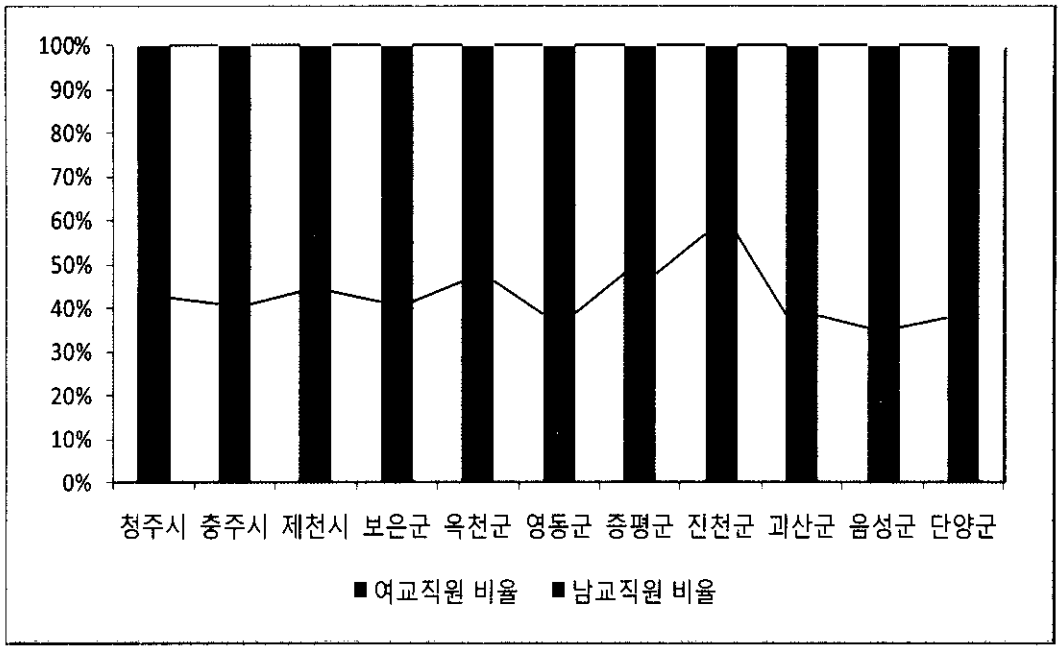

자료 : 충청북도 교육청, 『2014 충북교육통계연보』 (2014)

○ 고등학교 유형별 분포를 살펴보면 일반고등학교 61.0%(47개소), 특성화 고등학교 31.2%(24개소), 자율고등학교 7.8%(6개소) 등의 순으로 나타남. 이를 권역별로 살펴보면 북부권의 경우 일반고등학교 29개소, 특성화고등학교 12개소로 다른 권역에 비해 고등학교의 수가 월등히 많은 편임

○ 고등학교 유형별 학생 수는 일반고등학교가 35,609명으로 충청북도 전체 고등학생의 56.0%를 차지하며, 다음으로 특성화고등학교가 15,497명(27.8%), 자율고등학교 4,719명(8.5%)의 순으로 나타남

– 고등학교 유형별 여학생 비율을 살펴보면 일반고등학교 49.9%, 특성화고등학교 45.6%, 자율고등학교 40.6% 등임

ㄷ. 대학 현황

○ 2014년 충청북도 소재 전문대학의 수는 5개소이고, 4년제 대학의 수는 12개소임 (〈표 3-4-22〉, 〈표 3-4-23〉, 〈표 3-4-25〉 참조)

- 시 · 군별로 전문대학과 대학교의 소재를 살펴보면 청주시가 8개소로 가장 많고, 충주시, 제천시, 음성군이 2개소이며, 옥천군, 영동군 그리고 괴산군은 1개소임

○ 전문대학 학생 수는 총 37,887명으로, 여학생 수는 35.3%인 13,357명이고 남학생 수는 64.7%인 8,868명임. 교원수의 성비를 살펴보면 전체 696명 중에 233명으로 33.5%임 (〈표 3-4-22〉 참조)

- 시 · 군별로 살펴보면 여학생의 비율은 제천시가 39.7%로 1,685명임. 그리고 음성군 37.8%(2,751명), 청주시 31.8%(4,138명)임. 옥천군은 여학생의 비중이 18.9%인 347명임

○ 대학교 학생 수는 총 106,285명으로 여학생 수는 36.5%인 38,788명이고, 남학생 수는 63.5%인 67,497명임. 교원수의 성비를 살펴보면 총 1,637명으로 여성 교원수는 679명으로 20.6%임 (〈표 3-4-23〉 참조)

- 시 · 군별로 여학생의 비중을 살펴보면 청주시와 음성군이 38.5%로 각각 20,810명과 2,320명임. 영동군의 여학생 수는 1,618명, 괴산군의 여학생 수는 1,130명으로 여학생의 비율이 30% 미만대임

○ 2014년 현재 충청북도 소재 대학 중 대학원 학생 수는 10,811명으로, 석사과정 학생 수는 84.1%인 9,093명이고, 박사과정 학생은 15.9%인 1,718명임. 이 가운데 여학생의 비율은 석사 과정이 54.2%인 4,932명으로 여학생 수가 더 많으나, 박사과정은 43.1%인 741명으로, 남학생보다 수가 적음 (〈표 3-4-25〉 참조)

4) 경제활동

가. 경제활동 참가율

여성의 경제활동 참가율이 가장 높은 지역은 영동군(56.8%)이고, 남성의 경제활동 참가율이 가장 높은 지역은 음성군(81.4%)임. 한편 제천시는 여성과 남성 모두 경제활동 참가율이 가장 낮은 지역으로 나타남

○ 통계청에서 실시하는 2014년 하반기 〈지역별고용조사〉 결과에 나타난 충청북도의 경제활동 참가율은 62.7%로, 여성 51.7%, 남성 75.1%로 나타남 (〈표 4-1〉 참조)

- 시 · 군별로 경제활동참가율을 살펴보면 가장 높은 지역은 음성군(67.6%)이며, 그 다음은 영동군(66.9%), 진천군(66.4%), 괴산군(65.2%)순임. 반면에 경제활동 참가율이 가장 적은 지역은 제천시(57.9%)였으며, 그 다음은 청주시(59.6%), 충주시(60.9%), 증평군(61.1%)순임 (〈표 4-1〉 참조)

○ 시 · 군별로 여성과 남성의 경제활동참가율을 살펴보면 여성의 경제활동 참가율이 높은 지역은 영동군(56.8%), 괴산군(56.7%), 단양군(54.7%) 순이며, 제천시와 청주시의 여성경제활동 참가율은 47.3%로 충청북도에서 가장 낮음. 남성의 경제활동참가율을 살펴보면 가장 높은 지역은 음성군(81.4%)이고, 이어서 보은군과 진천군(79.2%), 영동군(79%)순임. 반면에 남성의 경제활동참가율이 가장 낮은 지역은 제천시(70.1%)와 충주시(72.5%), 단양군(72.9%) 순임 (〈표 4-1〉, 〈그림 4-1〉 참조)

〈표 4-1〉 경제활동인구 (2014)

(단위 : 천명, %)

구 분	15세 이상 인구	경제활동 인구	경제활동 참가율	취업자	고용률	실업자	실업률
전 체	**21,935**	**13,748**	**62.7**	**13,594**	**62.0**	**154**	**1.1**
여성	**11,670**	**6,038**	**51.7**	**5,977**	**51.2**	**61**	**1.0**
남성	**10,265**	**7,710**	**75.1**	**7,617**	**74.2**	**93**	**1.2**
청주시	4,758	2,834	59.6	2,779	58.4	55	1.9
여성	2,513	1,188	47.3	1,163	46.3	25	2.1
남성	2,245	1,646	73.3	1,616	72.0	30	1.8
충주시	1,988	1,211	60.9	1,189	59.8	22	1.8
여성	1,087	558	51.3	549	50.5	9	1.6
남성	901	653	72.5	640	71.0	13	2.0
제천시	2,178	1,260	57.9	1,249	57.3	11	0.9
여성	1,166	551	47.3	547	46.9	4	0.7
남성	1,012	709	70.1	702	69.4	7	1.0
보은군	1,628	1,054	64.7	1,053	64.7	1	0.1
여성	906	482	53.2	482	53.2	0	0.0
남성	722	572	79.2	571	79.1	1	0.2
옥천군	1,711	1,091	63.8	1,076	62.9	15	1.4
여성	927	500	53.9	494	53.3	6	1.2
남성	784	591	75.4	582	74.2	9	1.5
영동군	1,761	1,178	66.9	1,174	66.7	4	0.3
여성	960	545	56.8	543	56.6	2	0.4
남성	801	633	79.0	631	78.8	2	0.3
증평군	1,570	959	61.1	953	60.7	6	0.6
여성	834	422	50.6	419	50.2	3	0.7
남성	736	537	73.0	534	72.6	3	0.6
진천군	1,626	1,080	66.4	1,065	65.5	15	1.4
여성	819	441	53.8	435	53.1	6	1.4
남성	807	639	79.2	630	78.1	9	1.4
괴산군	1,571	1,025	65.2	1,023	65.1	2	0.2
여성	836	474	56.7	474	56.7	0	0.0
남성	735	551	75.0	549	74.7	2	0.4
음성군	1,613	1,090	67.6	1,077	66.8	13	1.2
여성	799	427	53.4	423	52.9	4	0.9
남성	814	663	81.4	654	80.3	9	1.4
단양군	1,531	966	63.1	956	62.4	10	1.0
여성	823	450	54.7	448	54.4	2	0.4
남성	708	516	72.9	508	71.8	8	1.6

자료 : 통계청, 「지역별고용조사」(2014), 원자료 분석.

〈그림 4-1〉 경제활동참가율 (2014)

(단위 : %)

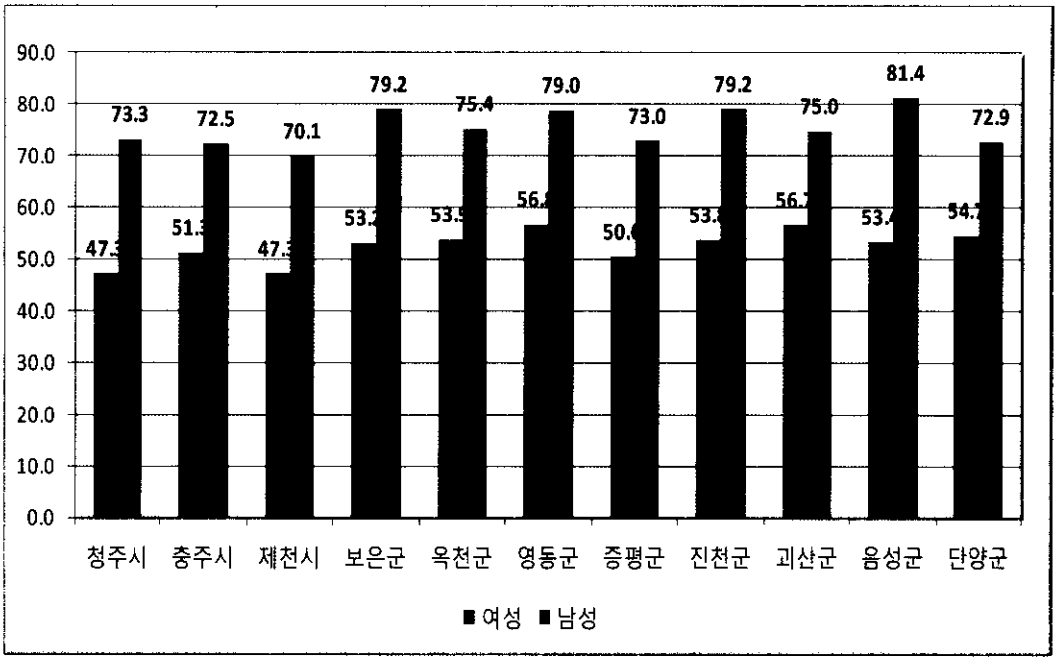

자료 : 통계청, 「지역별고용조사」(2014), 원자료분석

ㄱ. 연령별 고용률

25~29세 여성의 고용률은 보은군이 87.5%로 가장 높고, 진천군이 48.7%로 가장 낮음. 같은 연령대 남성의 고용률은 보은군이 92.3%로 가장 높고, 단양군이 61.1%로 가장 낮음

○ 연령별 고용률을 살펴보면 도내에서 고용률이 가장 높은 연령대는 45~49세로 84.6%임. 그 다음은 40~44세 81.8%, 50~54세 80.1%임. 반면에 20대에서 30대 사이는 고용률이 80.0% 미만으로, 35~39세가 74.2%, 30~34세 70.9%, 25~29세 68.1%임. 특징적으로 25~29세 연령대의 고용률이 가장 낮게 나타남 (〈표4-1-6〉 참조)

- 연령별 고용률을 성별에 따라 살펴보면 여성의 경우 M자형으로 25~29세는 61.0%였으나, 30~34세는 49.9%로 가장 낮음. 다시 35~39세에 55.3%, 40~44세 69.1%, 45~49세 74.8%로 점차 증가하다가 50세부터 다시 감소함. 남성의 경우, 25~29세는 75.0%인 반면, 30~54세까지 90.0%를 모두 넘어섬. 30~54세 연령대에서 50~54세를 제외하고, 30~34세가 92.7%로 가장 낮은 고용률을 보임
- 시 · 군별 연령별 고용률을 살펴보면 25~29세 여성의 경우 보은군이 87.5%로 가장 높고, 그 다음이 제천시로 75.0%임. 반면에 진천군이 48.7%로 가장 낮고, 그 다음이 음성군 52.0%임. 같은 연령대 남성의 경우 보은군이 92.3%로 가장 높고, 그 다음은 진천군과 음성군이 87.2%로 높음. 반면에 단양군이 61.1%로 가장 낮고, 그 다음은 영동군으로 63.2%임 (〈그림 4-2〉 참조)
- 시 · 군별 연령별 고용률을 살펴보면 30~34세 여성의 경우 단양군이 75.0%로 가장 높고, 그 다음은 보은군으로 61.5%임. 반면에 제천시가 40.6%로 가장 낮고, 그 다음은 충주시로 41.5%임. 같은 연령대 남성의 경우 음성군이 97.2%로 가장 높고, 그 다음이 단양군으로 96.0%임. 반면에 영동군이 90.0%로 가장 낮고, 제천시(90.2%), 청주시와 보은군(90.9%)순임 (〈그림 4-2〉 참조)
- 특히 도내에서 가장 높은 고용률을 보이는 45~49세 연령대를 시 · 군별로 살펴보면 여성의 경우 증평군이 81.8%로 가장 높고, 그 다음은 괴산군으로 80.4%임. 반면에 제천시가 64.7%로 가장 낮은 고용률을 보였으며, 그 다음 순서로 청주시 71.8%임. 남성의 경우 증평군이 98.4%로 가장 높고, 그 다음은 괴산군(97.9%), 영동군(97.3%)순임. 그리고 보은군이 89.8%로 가장 낮고, 이외의 모든 시 · 군은 90%대를 유지함

〈그림 4-2〉 연령별 고용률 비율 (25-29세, 30-34세) (2014)

(단위 : %)

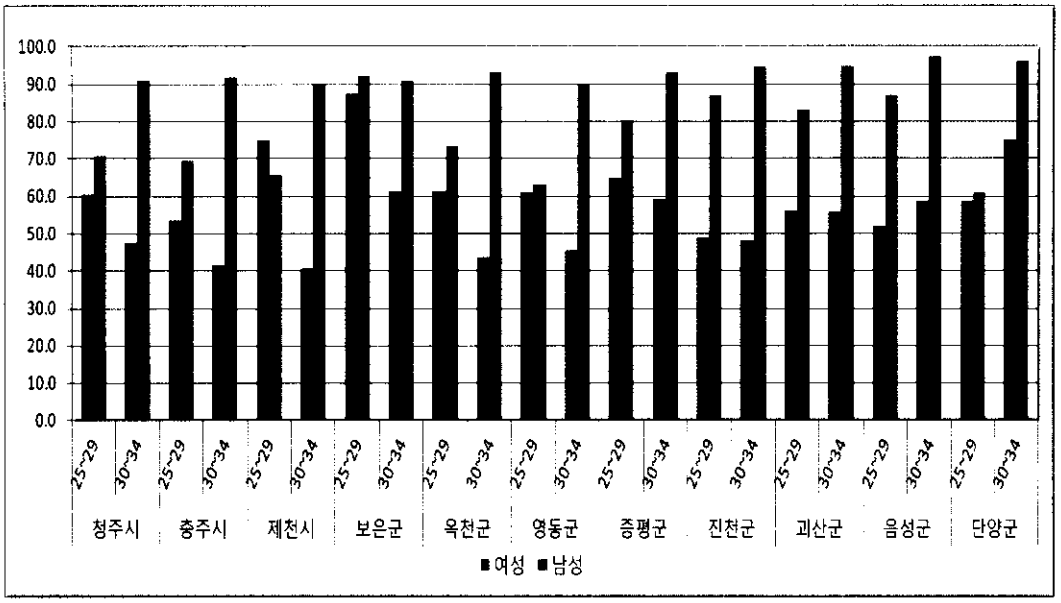

자료 : 통계청, 「지역별고용조사」(2014), 원자료분석

ㄴ. 교육수준별 고용률

고졸 여성의 고용률은 보은군(69.3%)과 괴산군(69.1%)에서 높게 나타나고, 청주시가 50.6%로 가장 낮음. 고졸 남성의 고용률은 음성군(86.3%)과 진천군(86.1%)에서 높게 나타나고, 청주시(72.1%), 제천시(74.1%) 순으로 낮게 나타남

○ 교육수준별 고용률을 살펴보면 대졸 이상이 77.5%로 가장 높고, 그 다음으로 고졸 69.6%이며, 중졸(53.1%), 초졸 이하(48.9%) 순임. 여성의 경우 대졸 이상이 63.3%로 고용률이 가장 높고, 그 다음으로 고졸 58.5%, 중졸 47.1%, 초졸 이하 42.7%로 나타나, 교육수준에 대체적으로 비례함. 남성의 경우 대졸 이상이 88%로 가장 높으며, 고졸 79.5%, 초졸 이하 61.8%, 중졸 47.1%임. 여성과 달리 남성은 중졸의 고용률이 가장 낮음 (〈표 4-1-8〉, 〈그림 4-3〉 참조)

- 시 · 군별로 대졸 이상의 경우 고용률을 살펴보면 보은군(84.8%)이 가장 높고, 음성군(84.4%), 진천군(81.6%), 영동군(81.4%) 순으로 나타남. 고졸의 경우 고용률은 괴산군(78.7%)이 가장 높고, 진천군(78.6%), 음성군(76.4%), 보은군(77.5%) 순임
- 지역별로 대졸 이상 여성의 경우를 살펴보면 보은군이 77.6%로 가장 높으며, 단양군 77.3% 순임. 반면에 가장 낮은 고용률을 보인 지역은 청주시 58.5%이며, 괴산군 59.5% 등임. 남성의 경우 음성군이 95.5%로 고용률이 가장 높고 그 다음은 진천군으로 92.4%임. 반면에 괴산군이 80.2%로 대졸 이상의 고용률이 가장 낮고, 그 다음은 충주시로 84.3%임
- 한편 고졸의 경우를 시 · 군별로 살펴보면 여성의 경우 가장 높은 고용률을 보인 지역은 보은군으로 69.3%이며, 괴산군 69.1%, 진천군 68.9% 순임. 반면에 남성의 경우 음성군이 86.3%로 가장 높게 나타나며, 진천군 86.1%, 괴산군 85.2% 등의 순으로 나타남. 가장 낮게 나타난 지역은 청주시 72.1%, 제천시 74.1% 순으로 나타남

〈그림 4-3〉 교육수준별 고용률 비율 (2014)

(단위 : %)

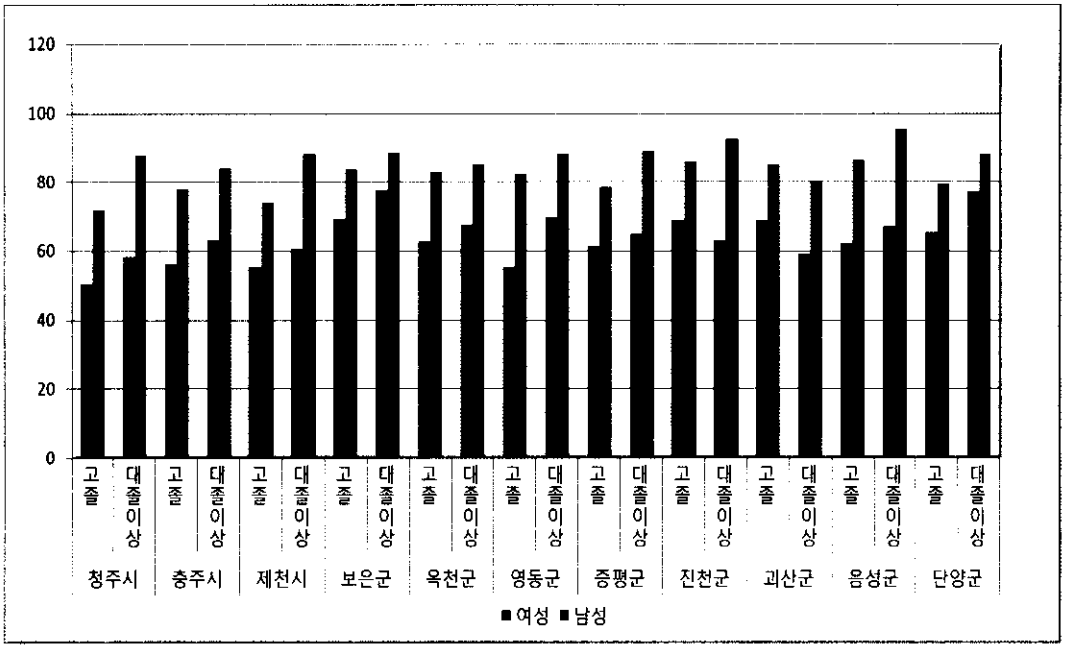

자료 : 통계청, 「지역별고용조사」(2014), 원자료분석

나. 취업자 직업

○ 취업자의 직업 구분의 비중을 살펴보면 여성의 경우 농림 · 어업 · 숙련종사자가 30.6%로 가장 많고, 서비스종사자 15.6%, 단순노무종사자 15.1%, 전문가 및 관련종사자 11.6%, 사무종사자 10.5%, 판매종사자 9.6%임. 이외에도 장치 · 기계조작 및 조립종사자 4.9%, 기능원 및 관련 기능종사자 1.9%, 관리자 0.2%임. 남성의 경우 농림 · 어업 · 숙련종사자가 27.7%로 가장 많고, 장치 · 기계조작 및 조립종사자 19.5%, 단순노무종사자 11.8%, 사무종사자 10.8%, 기능원 및 관련 기능종사자 10.4%, 전문가 및 관련종사자 7.3%, 판매종사자 6.7%, 서비스종사자 5.1%, 관리자 08.%임 (〈표 4-2-2〉, 〈그림 4-4〉 참조)

- 시 · 군별로 여성과 남성 모두 가장 많은 비중을 차지하는 농림 · 어업 · 숙련종사자를 살펴보면 괴산군 여성이 54.2%로 가장 많고, 보은군 여성 53.5%, 영동군 여성 52.1% 순임. 제천시 여성이 14.4%로 가장 낮은 비율을 차지하며, 이어서 증평군 여성(15.5%), 청주시 여성(16.0%)순임. 남성의 경우는 괴산군 남성이 55.4%로 가장 많고, 보은군 남성 51.1%, 영동군 남성 47.4%순임. 반면에 제천시 남성이 12.7%로 가장 낮고 청주시 남성 14.3%, 증평군 남성 15.5%를 차지함
- 서비스종사자인 여성의 비중을 시 · 군별로 살펴보면 제천시 여성이 19.7%로 가장 많고, 증평군 18.4%, 충주시와 단양군이 17.9%임. 한편 괴산군이 11.0%로 가장 낮은 비중을 차지하며 음성군이 12.1%, 영동군이 13.1%를 차지함
- 또한 시 · 군별로 남성이 두 번째로 많이 갖고 있는 직업인 장치 · 기계조작 및 조립종사자를 살펴보면 제천시가 15.7%로 가장 높고 충주시 13.9%, 청주시 13.1%, 그리고 진천군 이 11.0%를 차지함. 한편 가장 낮은 비중을 차지하는 지역은 괴산군으로 5.1%이며, 이어서 보은군 5.6%임

〈그림 4-4〉 취업자의 직업 현황

(단위 : %)

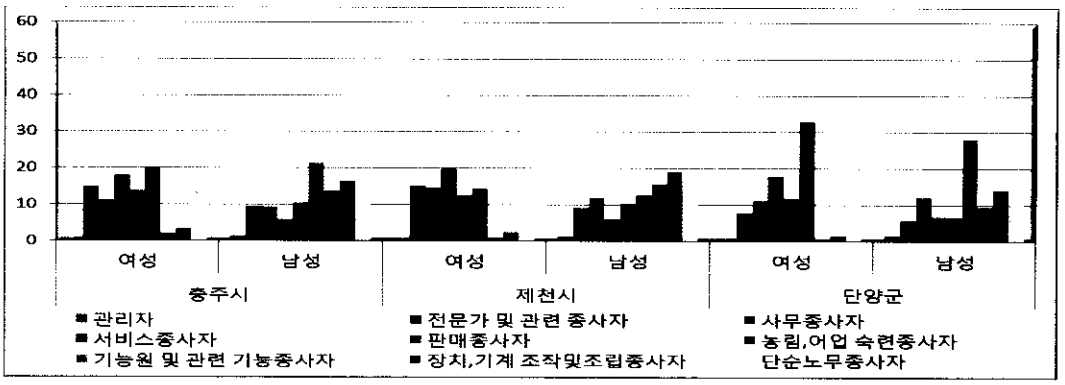

▲ 북부

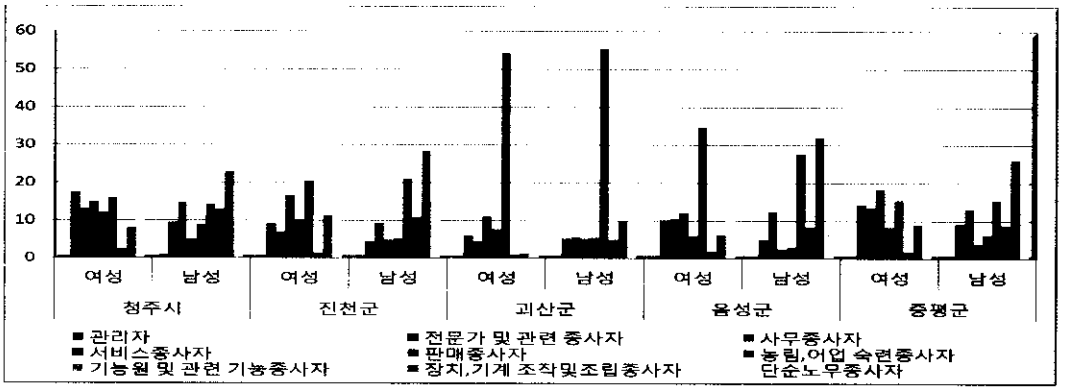

▲ 중부

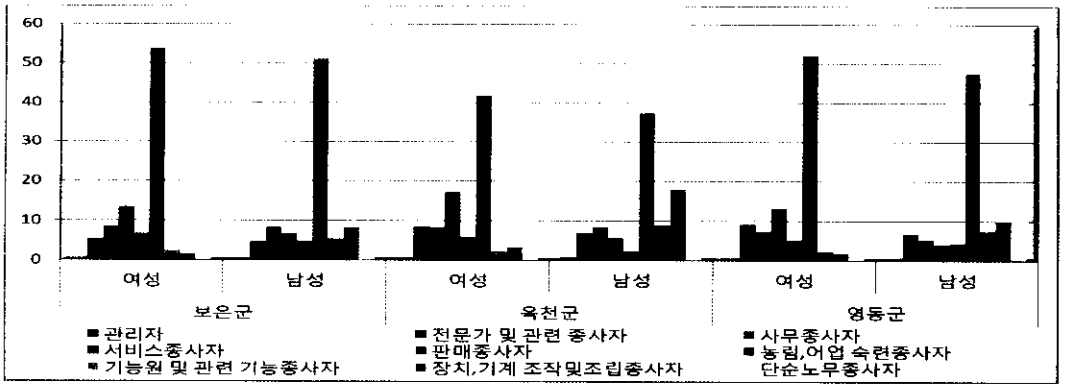

▲ 남부

자료 : 통계청, 「지역별고용조사」(2014), 원자료분석

다. 귀농가구

	괴산군과 영동군은 남녀의 귀농가구주의 수가 가장 많은 지역임

○ 성별에 따른 귀농가구주수를 살펴보면 여성 귀농가구주 수는 258가구, 남성 귀농가구주 수는 648가구임 (〈표 4-2-13〉 참조)

- 시 · 군별 귀농가구수는 괴산군이 140가구로 가장 많고, 그 다음이 영동군 135가구, 보은군 93가구 등의 순임
- 영동군과 괴산군은 남녀 귀농가구주 수가 가장 많은 지역임. 여성가구주는 음성군, 청주시 순으로 나타나며 남성의 경우 보은군, 제천시 등의 순으로 나타남

5) 건강

가. 건강상태

ㄱ. 근력운동 실천현황

여성의 근력운동 실천률은 청주시가 13.8%로 가장 높고, 옥천군이 3.7%로 가장 낮음.
남성의 근력운동 실천률은 청주시가 32.1%로 가장 높고,
보은군이 21.1%로 가장 낮음

○ 근력운동 실천률을 살펴보면 여성 11.9%, 남성 29.5%로 나타남 (〈표 5-1-7〉, 〈그림 5-1〉 참조)

- 여성의 경우 지역별로 살펴보면 청주시가 13.8%로 가장 높고 음성군 12.6%, 증평군 10.9% 순으로 나타남. 그리고 옥천군이 3.7%로 가장 낮게 나타났으며, 영동군 7.0%, 괴산군 7.4%로 나타났음
- 남성의 경우 지역별로 살펴보면 청주시가 32.1%로 가장 높고, 단양군 30.9%, 충주시 29.5%, 제천시 29.3% 순으로 나타남. 반면에 보은군이 21.1%로 가장 낮게 나타났으며 옥천군 21.4%, 영동군 22.7%로 나타남

〈그림 5-1〉 근력운동 실천률 (2014)

(단위 : %)

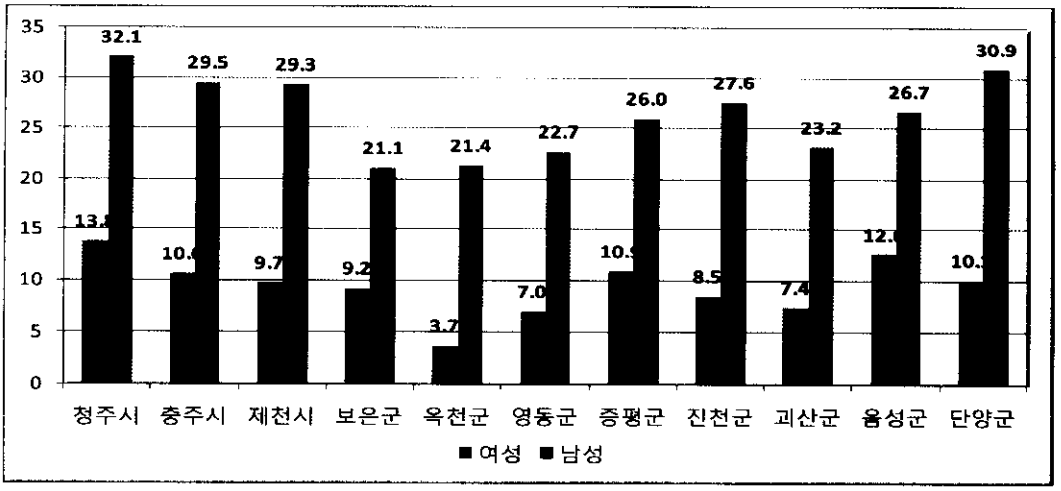

자료 : 각 시군구 보건소, 『충청북도 지역사회 건강조사』 (2014)

ㄴ. 주관적 건강수준 인지율

주관적 건강수준 인지율은 여성의 경우 진천군(41.1%)이 가장 높고, 괴산군(26.8%)이 가장 낮음. 남성의 경우는 진천군이 56.9%로 예외적으로 높게 나타나며, 그 외의 지역은 대부분 40%대로 나타남

○ 2014년 충청북도의 주관적 건강수준 인지율(스스로 건강수준이 좋다고 생각하는 비율)은 여성이 34.5%로 남성 45.8%보다 상대적으로 낮게 나타남 (〈표 5-1-8〉, 〈그림 5-2〉 참조)

- 시 · 군별로 살펴보면 여성의 경우 진천군(41.1%)이 가장 높게 나타났으며, 이어서 청주시(37.2%), 영동군과 증평군(35.2%)순임. 반면에 괴산군이 26.8%로 주관적 건강수준 인지율이 가장 낮게 나타나며, 그 다음은 보은군으로 28.8%로 나타남
- 남성의 경우에는 진천군이 56.9%로 예외적으로 높게 나타났으며, 그 외의 지역은 대부분 40%대임

〈그림 5-2〉 주관적 건강수준 인지율 (2014)

(단위 : %)

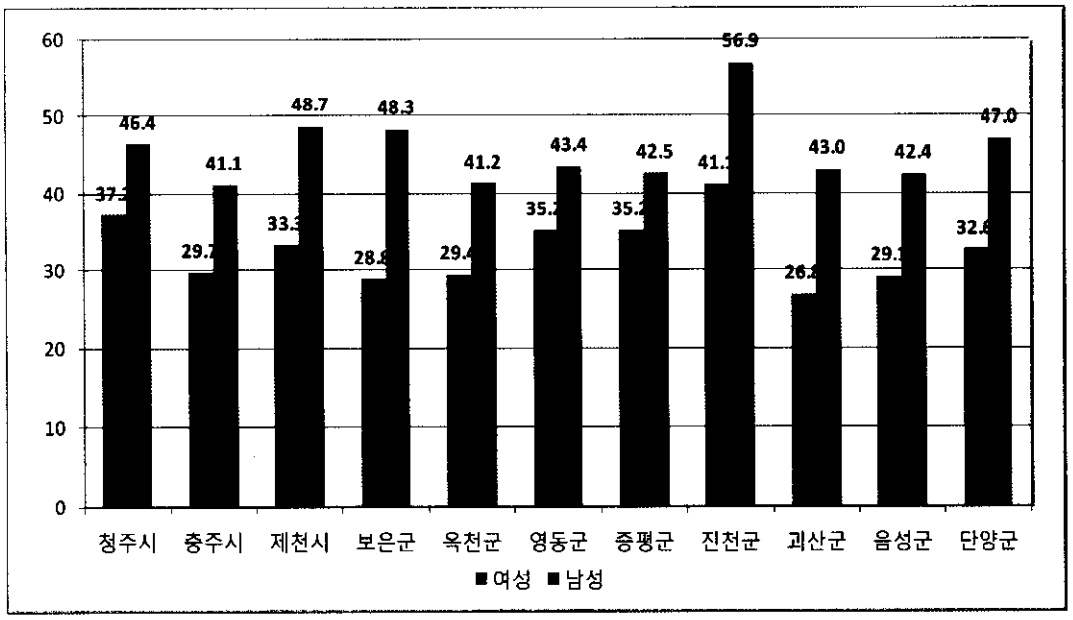

자료 : 각 시군구 보건소, 「충청북도 지역사회 건강조사」(2014)

ㄷ. 관절염 평생 의사진단 경험률

50세 이상 관절염 평생 의사진단 경험률은 보은군 여성이 49.1%로 가장 높고, 청주시 여성이 30.6%로 가장 낮음. 반면에 남성의 경우는 보은군 남성이 16.5%로 가장 높고, 옥천군 남성이 6.2%로 가장 낮음

○ 50세 이상 인구를 대상으로 한 『충청북도 지역사회 건강통계』에 따르면, 여성의 관절염 평생 의사진단 경험률은 34.6%로 남성 9.4%보다 25.2% 이상 높게 나타남 (〈표 5-1-10〉, 〈그림 5-3〉 참조)

- 특히 시·군별로 여성의 50세 이상 의사진단 경험률을 살펴보면 보은군이 49.1%로 가장 높게 나타났으며, 그 다음으로 괴산군(46.9%), 단양군(44.1%), 제천시(38.0%) 순으로 나타남. 반면에 청주시는 30.6%로 가장 낮게 나타남. 반면에 남성의 경우, 보은군(16.5%)이 가장 높게 나타나며, 괴산군(16.3%), 단양군(13.5%) 순으로 나타남. 옥천군이 6.2%로 가장 낮게 나타남

〈그림 5-3〉 관절염 평생 의사진단 경험률 (2014)

(단위 : %)

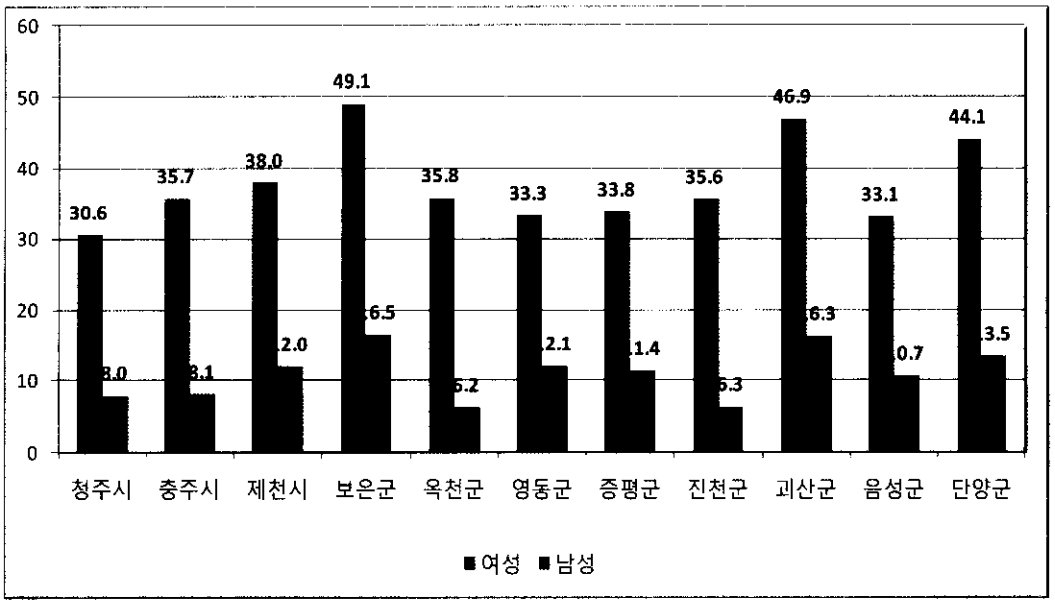

자료 : 각 시군구 보건소, 『충청북도 지역사회 건강조사』(2014)

ㄹ. 평생 치매 예방관리프로그램 참여경험률

평생 치매 예방관리프로그램 참여경험률은 여성의 경우 보은군이 15.5%로 가장 높은 반면, 청주시가 3.5%로 가장 낮음. 남성의 경우 괴산군이 6.8%로 가장 높고, 청주시가 1.6%로 가장 낮음

○ 평생 치매 예방관리프로그램 참여경험률을 살펴보면 여성은 6.4%, 남성은 2.6%로 나타남 (〈표 5-1-13〉, 〈그림 5-4〉 참조)

- 지역별로 살펴보면 여성의 경우 보은군이 15.5%로 가장 높게 나타나며 괴산군(15.4%), 단양군(14.9%) 순으로 나타남. 청주시가 3.5%로 가장 낮게 나타나고 증평군(5.8%), 충주시(6.3%) 순임. 남성의 경우 괴산군 6.8%로 가장 높게 나타나고, 영동군(5.6%), 단양군(5.5%) 순으로 나타남. 또 청주시가 1.6%로 가장 낮게 나타남. 그 다음으로는 진천군(2.1%), 음성군(2.8%) 순임

〈그림 5-4〉 평생 치매 예방관리프로그램 참여경험률 (2014)

(단위 : %)

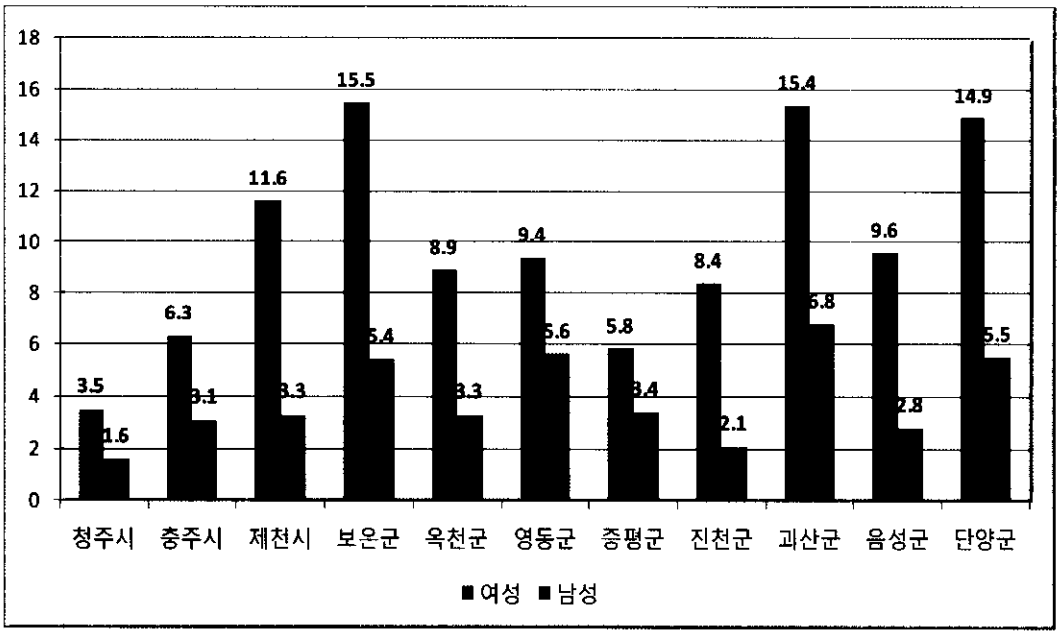

자료 : 각 시군구 보건소, 「충청북도 지역사회 건강조사」(2014)

나. 보건의료이용

여성의 보건기관 이용률은 보은군(67.3%)이 가장 높고, 청주시(28.6%)가 가장 낮음.
남성의 보건기관 이용률은 여성과 마찬가지로 보은군(52.9%)이
가장 높고 청주시(18.9%)가 가장 낮음

○ 보건기관 이용률을 살펴보면 충청북도 여성은 38.2%인 반면에 남성은 27.0%로 여성보다 11.2% 낮은 수치로 나타남 (〈표 5-3-4〉, 〈그림 5-5〉 참조)

- 시·군별로 살펴보면 여성의 보건기관 이용율은 보은군(67.3%)이 가장 높게 나타났으며, 이어서 증평군(64.8%), 괴산군(64.1%), 단양군(62.7%) 등의 순임. 가장 낮은 이용률을 보인 지역은 청주시(28.6%)임
- 남성의 경우를 살펴보면 보은군(52.9%)으로 이용률이 가장 높게 나타났으며, 이어서 단양군(51.6%), 괴산군(47.3%) 등의 순임. 가장 낮은 이용률을 보인 지역은 청주시(18.9%)임

〈그림 5-5〉 보건기관 이용률 (2014)

(단위 : %)

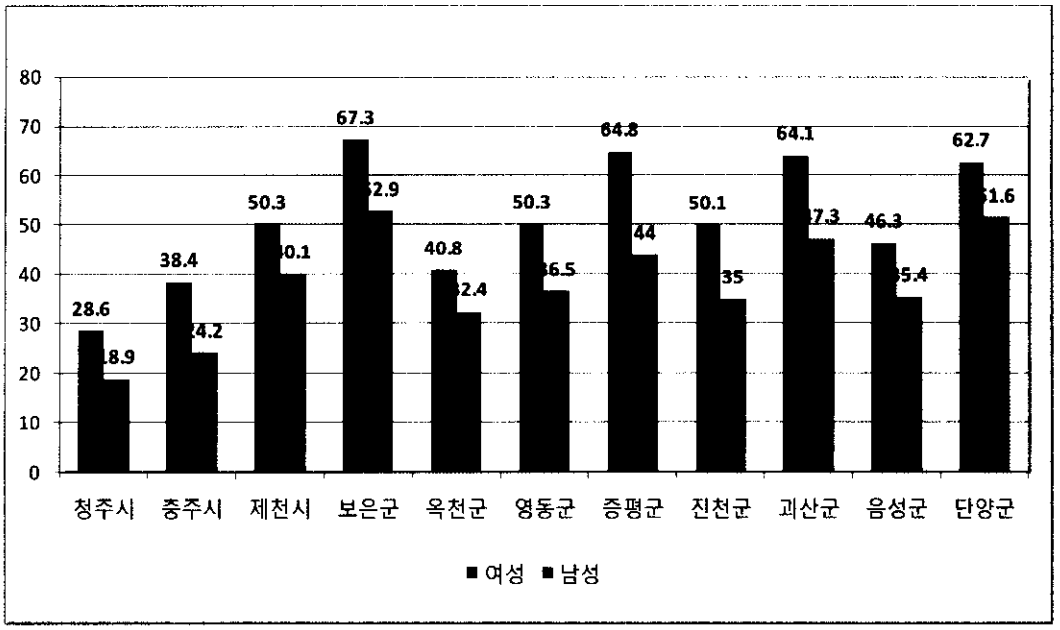

자료 : 각 시군구 보건소, 『충청북도 지역사회 건강조사』 (2014)

6) 복지

가. 기초생활보장수급자

모든 시 · 군이 남성 수급자의 수가 여성 수급자의 수보다 더 많음

○ 2014년 현재 도내 일반수급자는 39,115명으로, 여성 17,000명(43.5%), 남성 22,115명(56.5%)임 (〈표 6-1-1〉 참조)

- 시 · 군별로 살펴보면 모든 시 · 군이 남성 수급자의 수가 여성 수급자 보다 더 많음. 여성의 경우 청주시가 6,679명으로 가장 많고, 충주시(2,622명), 제천시(2,200명)순임. 군 단위에서는 음성군이 952명으로 가장 많고, 그 다음이 영동군(829명), 괴산군(781명)순임. 증평군이 436명으로 가장 적음. 남성의 경우 청주시가 8,946명으로 가장 많음. 여성 수급자 수와 마찬가지로 충주시(3,352명), 제천시(2,946명)순임. 군 단위에서는 음성군이 1,206명으로 가장 많고, 영동군(1,103명), 진천군(965명)순임. 증평군이 530명으로 가장 적음

나. 국민연금

국민연금 여성가입자의 비율이 가장 높은 시 · 군은 제천시로 46.0%인 반면, 가장 낮은 지역은 음성군(35.0%)임

○ 2013년 기준, 충청북도 전체 국민연금 가입자는 586,039명으로, 사업장가입자는 55.4%인 324,708명이고, 지역가입자는 42.8%인 250,650명, 임의가입자는 0.8%인 4,743명, 임의계속가입자는 1.0%인 5,938명으로 나타남 (〈표6-1〉 참조)

- 전체 여성가입자수는 250,586명으로 42.8%를 차지하며, 전체 남성가입자수는 335,453명으로 57.2%를 차지함. 여성의 국민연금 가입형태를 살펴보면 사업장가입자 52.0%, 지역가입자 44.9%, 임의가입자 1.5%, 임의계속가입자 1.6%임. 남성의 경우, 사업장가입자 58.0%, 지역가입자 41.2%, 임의가입자 0.3%, 임의계속가입자 0.5%임
- 시 · 군별로 살펴보면 여성가입자의 비율이 가장 높은 시 · 군은 제천시로 45.8%임. 그 다음

으로는 청주시(45.3%)와 증평군(45.0)%, 충주시와 단양군 43.1% 등의 순으로 나타남. 반면 여성가입자의 비율이 가장 낮은 시 · 군은 음성군 34.8%, 진천군 35.5%, 보은군 37.9%, 괴산군 38.6% 등의 순으로 낮은 비율을 보임

〈표 6-1〉 국민연금 가입자 현황 (2014)

(단위 : 명, %)

구 분	총가입자수	비율	여성	남성	여성비율
전 체	**586,039**	**100.0**	**250,586**	**335,453**	**42.8**
청주시	291,463	49.7	132,031	159,432	45.3
충주시	70,906	12.1	30,586	40,320	43.1
제천시	43,035	7.3	19,689	23,346	45.8
보은군	12,162	2.1	4,609	7,553	37.9
옥천군	18,752	3.2	7,717	11,035	41.2
영동군	14,881	2.5	6,289	8,592	42.3
증평군	10,775	1.8	4,851	5,924	45.0
진천군	39,089	6.7	13,891	25,198	35.5
괴산군	13,648	2.3	5,263	8,385	38.6
음성군	61,076	10.4	21,246	39,830	34.8
단양군	10,252	1.7	4,414	5,838	43.1

자료 : 국민연금관리공단, 『2014국민연금관리공단국민연금통계』(2014)

7) 사회의식과 소비생활

가. 계층의식

중산층에 속한다는 응답은 여성의 경우 청주시가 66.1%로 가장 높고, 영동군이 53.2%로 가장 낮음. 남성의 경우 여성과 마찬가지로 청주시가 68.0%로 높게 나타나고, 단양군이 57.9%로 가장 낮게 나타남

○ 정치, 경제, 사회적인 위치가 어느 계층에 속한다고 생각하는지에 대한 계층의식에 대하여, 자신이 중산층에 속한다는 응답이 60.4%를 차지하였으며, 하층에 속한다는 응답이 37.0%, 그리고 나머지 2.6%가 상층에 속한다고 응답하였음 (〈표 7-1-2〉, 〈그림 7-1〉 참조)

- 지역별로 살펴보면 자신이 중산층에 속한다는 응답은 청주시가 67.0%로 가장 높게 나타났으며, 증평군 65.0%, 제천시 63.3%로 나타났음. 한편 하층에 속한다는 응답은 음성군이 41.0%로 가장 높게 나타났으며, 충주시와 단양군 40.4%로 그 다음 높게 나타남
- 중산층에 속한다는 응답을 성별로 좀 더 살펴보면 여성의 경우 청주시가 66.1%로 가장 높게 나타났으며, 증평군 63.6%, 제천시 62.4%순으로 나타났음. 반면에 영동군은 53.2%로 가장 낮게 나타났으며 다음은 음성군으로 53.5%로 나타남. 남성의 경우 청주시가 68.0%로 가장 높게 나타났으며, 증평군 66.5%, 제천시 64.3% 순으로 나타났음. 그리고 단양군이 57.9%로 가장 낮게 나타났으며, 충주시 59.6%, 음성군 60.7%순으로 나타남
- 자신이 하층에 속한다는 여성의 응답은 음성군이 44.4%로 가장 높게 나타났으며, 영동군 43.5%, 충주시 43.2%로 나타났음. 반면 남성의 경우, 단양군이 40.0%로 가장 높게 나타났으며, 충주시 37.3%, 음성군 37.1% 순으로 나타남

〈그림 7-1〉 계층의식 (2014)

(단위 : %)

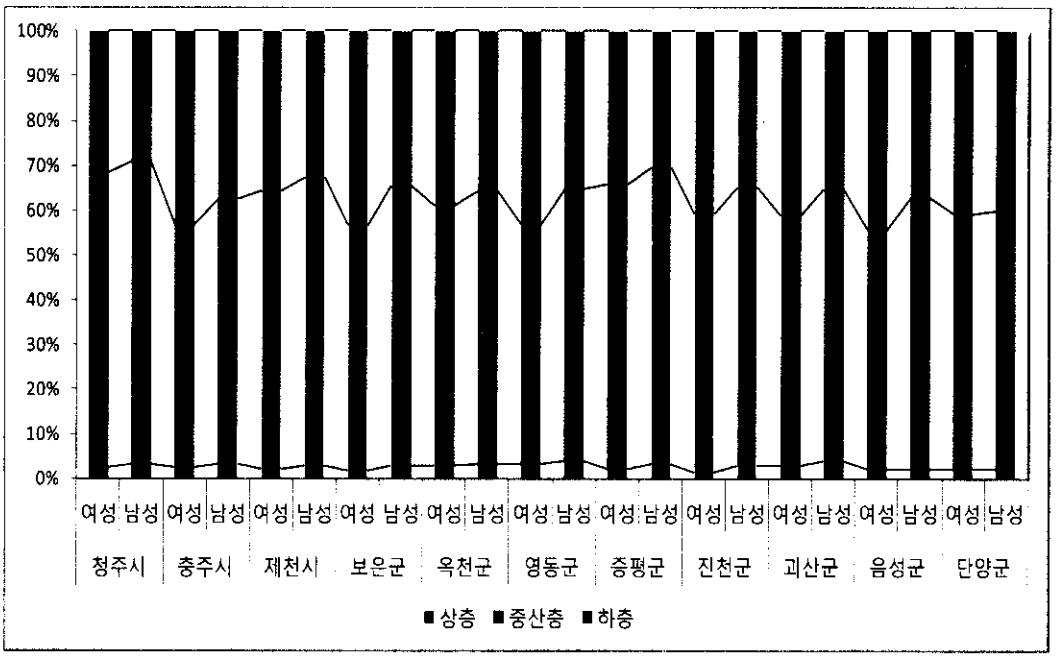

자료 : 충청북도, 『충청북도 시 · 군별 사회조사 보고서』 (2014)

나. 직장에서의 성차별

직장에서 성차별이 있다고 응답한 비율은 음성군 여성이 78.7%로 가장 높고, 괴산군 여성이 41.6%로 가장 낮음. 남성의 경우 음성군이 74.8%로 가장 높고, 괴산군이 40.4%로 가장 낮음

○ 직장에서 성차별이 있다고 응답한 비율을 살펴보면 여성 55.2%, 남성 52.5%임 (〈표 7-1-9〉, 〈그림 7-2〉 참조)

– 시 · 군별로 직장에서 성차별이 있다고 응답한 여성의 비율을 살펴보면 음성군이 78.7%로 가장 높고, 그 다음으로 청주시(65.2%), 진천군(57.5%)순임. 반면에 괴산군이 41.6%로 가장 낮고, 이어서 옥천군(48.7%), 충주시(50.1%)순임. 성차별이 있다고 응답한 남성의 비율을 살펴보면 음성군이 74.8%로 가장 높고, 이어서 청주시 58.6%, 진천군 53.8%순임. 반면에 괴산군이 40.4%로 가장 낮고, 증평군(44.6%), 옥천군(46.1%)순임

〈그림 7-2〉 직장에서의 성차별 (2014)

(단위 : %)

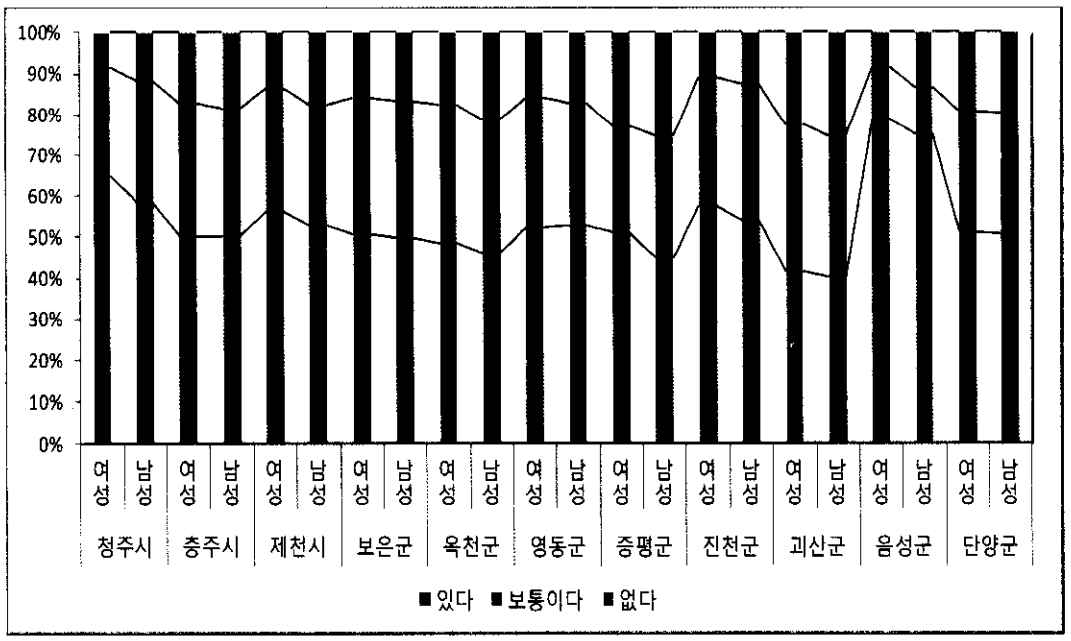

자료 : 충청북도, 『충청북도 시 · 군별 사회조사 보고서』(2014)

다. 선호하는 직장

○ 2014년 현재 청년(응답자 만 29세 이하)이 선호하는 직장을 살펴보면 국가기관(지방자치단체)이 27.3%로 가장 높고, 대기업(18.7%), 공기업(공사, 공단) (18.6%), 전문직 기업(13.0%)순임 (〈표 7-2-3〉 참조)

- 시 · 군별로 국가기관을 선호하는 여성의 비율을 살펴보면 괴산군이 37.3%로 가장 높고, 보은군(35.0%), 영동군(34.8%)순임. 진천군이 18.7%로 가장 낮고 옥천군이 20.3%로 그 다음 순임. 반면에 남성의 경우 영동군이 41.0%로 가장 높고 그 다음으로 괴산군(38.6%), 옥천군(31.2%)순임. 진천군과 음성군 모두 18.6%로 가장 낮음

라. 부채의 원인[13)]

부채가 있다고 응답한 여성의 비율이 가장 높은 지역은 청주시(35.5%)로, 그 원인으로는 주택마련자금(46.2%)이라고 응답함. 영동군 여성은 12.8%만이 부채가 있다고 응답하여, 가장 낮은 수치를 보임. 청주시 남성은 청주시 여성보다 15.4% 많은 50.9%가 부채가 있다고 응답하여 가장 높은 수치를 보이며, 주택마련자금(57.1%)이 가장 큰 원인이라고 응답함. 반면 영동군 남성 28.7%만이 부채가 있다고 응답함

○ 부채가 있는지에 대한 설문 문항에, 남성 41.9%, 여성 22.8%가 부채가 있다고 응답했음. 부채의 주된 원인으로는 주택마련 자금이 34.4%로 가장 높게 나타났으며, 그 다음으로 사업자금 등 투자유동자금 부족(24.4%), 자녀의 교육비(9.5%)순으로 나타났음 (〈표 7-3-3〉, 〈표 7-3-4〉 참조)

- 시 · 군별로 살펴보면 청주시가 47.2%로 부채가 있다는 응답이 가장 높았으며, 음성군(44.4%), 진천군(40.2%) 등의 순으로 나타났음. 반면에 영동군이 23.4%로 가장 낮게 나타났음
- 부채가 있다고 응답한 여성의 비율이 가장 높은 지역은 청주시로 응답자의 35.5%가 부채가 있다고 응답하였으며, 그 원인으로는 주택마련자금(46.2%), 사업자금 등 투자유동자금 부족(18.5%), 생활비 부족(13.8%) 등의 순으로 나타남. 다음으로 음성군 여성(27.8%), 진천군 여성(26.9%)순으로 부채가 있다고 응답함. 한편, 영동군 여성의 응답자 가운데 12.8%만이 부채가 있다고 응답하여, 가장 낮은 수치를 보임
- 부채의 원인이 생활비 부족으로 응답한 경우를 살펴보면 제천시 여성이 38.7%로 가장 높게 나타나고, 영동군 여성 31.7%, 음성군 여성 27.8% 순으로 나타남
- 부채가 있다고 응답한 남성의 비율이 가장 높은 지역은 청주시로 50.9%가 부채가 있다고 응답하였으며, 그 다음은 음성군 남성으로 50.5%로 나타남. 청주시 남성의 경우 주택마련자금이 57.1%로 가장 높은 비중을 차지하고, 사업자금 등 투자유동자금 부족이 17.4%로 나타남. 반면 영동군 남성이 28.7%만이 부채가 있다고 응답하여 가장 낮은 수치를 보임

13) 2014년 충청북도 사회조사의 규모는 도내 11,600개 표본가구의 13세 이상 가구주 및 가구원 총 21,886명임.

8) 정치와 사회참여

가. 도 및 시 · 군의회 의원현황

시 · 군의회 여성의원 비율은 도내 모든 지역이 30%대 미만임

○ 2014년 도의회 의원선거 당선자를 살펴보면 여성 의원은 청주시만 2명 당선되어 11.5%를 차지함

○ 2014년 시 · 군의회 의원선거 당선자를 살펴보면 여성의원이 당선된 지역은 청주시(3명), 충주시(3명), 제천시(3명), 보은군(2명), 그리고 괴산군(1명)임 (〈표 8-1〉 참조)

〈표 8-1〉 도의회와 시 · 군의회 당선자 현황 (2014)

(단위 : 명, %)

구 분	도 의회 당선자				시 · 군 의회 당선자			
	계	여성	남성	여성비율	계	여성	남성	여성비율
전 체	**28**	**2**	**26**	**7.7**	**131**	**28**	**103**	**27.2**
청주시	11	2	9	18.2	33	3	30	9.4
충주시	3	0	3	0	17	3	14	17.6
제천시	2	0	2	0	11	3	8	27.3
보은군	1	0	1	0	7	2	5	28.6
옥천군	2	0	2	0	7	0	7	0
영동군	2	0	2	0	7	0	7	0
증평군	1	0	1	0	6	0	6	0
진천군	2	0	2	0	6	0	6	0
괴산군	1	0	1	0	7	1	6	14.3
음성군	2	0	2	0	7	0	7	0
단양군	1	0	1	0	6	0	6	0

자료 : 중앙선거관리위원회, 선거통계시스템

나. 공무원 현황

6급 이상 여성공무원의 비율은 증평군(33.3%)과 괴산군(32.5%)순으로 높음. 제천시가 22.0%로 가장 낮음

○ 2015년 현재 도내 6급 이상 공무원 총 현원은 4,057명으로, 여성 공무원은 25.9%인 1,052명, 남성 공무원은 74.1%인 3,005명임 (〈표 8-1〉, 〈그림 8-1〉 참조)

- 시 · 군별로 살펴보면 증평군의 여성공무원의 수는 39명으로 33.3%를 차지하여 도내에서 가장 높은 비율을 보임. 그 다음으로는 괴산군으로 여성공무원이 64명으로 32.5%를 차지함. 반면에 제천시의 6급 이상 여성 공무원은 72명으로 22%를 차지하여 도내에서는 여성공무원의 비율이 가장 낮음. 이어서 진천군(23.4%), 충주시(24.5%) 순임

〈표 8-2〉 6급 이상 공무원 (2015)

(단위 : 명, %)

구 분	계	여성	여성비율	남성	남성비율
전 체	**4,057**	**1,052**	**25.9**	**3,005**	**74.1**
충청북도	761	158	20.8	603	79.2
청주시	1,016	282	27.8	734	72.2
충주시	445	109	24.5	336	75.5
제천시	328	72	22.0	256	78.0
보은군	203	57	28.1	146	71.9
옥천군	205	61	29.8	144	70.2
영동군	214	56	26.2	158	73.8
증평군	117	39	33.3	78	66.7
진천군	175	41	23.4	134	76.6
괴산군	197	64	32.5	133	67.5
음성군	205	56	27.3	149	72.7
단양군	191	57	29.8	134	70.2

자료 : 충청북도청 행정국 총무과 내부자료
주 : 1) 일반직 6급 이상 현원 2015년 6월 30일 기준
2) 시 · 군단위의 지역에서는 6급(팀장 혹은 계장)이상이 관리직으로 근무하는 상황을 고려하여 6급 이상의 공무원 성별 현황을 조사하였음.

〈그림 8-1〉 6급 이상 공무원 성별 현황 (2015)

(단위 : %)

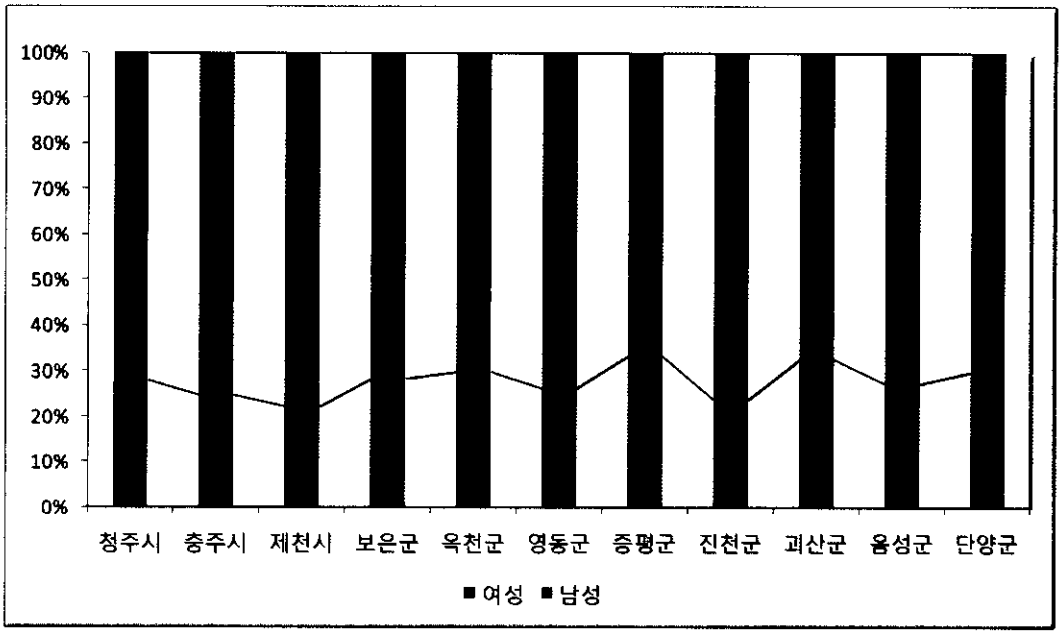

자료 : 충청북도청 행정국 총무과 내부자료

9) 문화와 정보

가. 독서와 읽는 책의 종류

독서를 하고 있는지에 대한 질문 응답으로
청주시 여성(51.5%)과 남성(48.3%) 모두 가장 높음

○ 독서를 하고 있느냐는 질문에 대한 응답으로 여성은 33.9%가, 남성은 36.2%가 있다고 응답함. 여성의 경우 교양서적이 66.3%로 가장 높고, 다음으로 잡지류 35.3%, 생활 · 취미 · 정보서적 23.9%, 직업(직무)에 관련한 서적류 21.1%, 기타 11.8%순임. 남성의 경우 교양서적이 57.8%, 직업(직무)에 관련한 서적류 34.3%, 잡지류 29.7%, 생활 · 취미 · 정보서적 18.7%, 기타 15.6%순임 (〈표 9-1-5〉 참조)

- 시 · 군별로 독서를 하고 있다고 응답한 비율을 살펴보면 여성의 경우 청주시 51.5%로 가장 높고, 이어서 증평군(37.8%), 진천군(37.3%), 음성군(37.0%)순임. 보은군이 20.7%로 가장 낮고, 영동군(21.5%), 괴산군(25.1%)순임. 남성의 경우 청주시가 48.3%로 가장 높고, 그 다음으로 증평군(40.9%)순임. 반면에 영동군이 25.8%로 가장 낮고, 보은군(27.0%), 단양군(29.5%)순임

나. 정보화 및 미디어활용[14)]

컴퓨터 사용능력의 유무는 청주시 여성이 68.8%, 청주시 남성이 79.6%로 가장 높게
나타나고 보은군 여성이 27.9%, 보은군 남성이 44.2%로 가장 낮게 나타남

○ 컴퓨터 사용능력 (〈표 9-2-1〉, 〈그림 9-1〉 참조)

- 컴퓨터를 사용할 줄 아는가라는 질문에 대하여 컴퓨터를 사용할 줄 안다고 응답한 사람은 전체 응답자의 53.3%였으며, 이 가운데 여성이 45.6%, 남성이 61.8%로 남성이 여성보다 16.2% 높게 나타남
- 시 · 군별로 살펴보면 컴퓨터를 사용할 수 있다고 응답한 여성의 경우는 청주시가 68.8%로

14) 2014년 충청북도 사회조사의 규모는 도내 11,600개 표본가구의 13세 이상 가구주 및 가구원 총 21,886명임.

가장 높으며, 진천군(54.8%), 증평군(52.9%), 제천시(50.3%) 순으로 나타남. 보은군이 27.9%로 가장 낮게 나타남. 이어서 영동군(30.3%), 괴산군(33.6%)순임. 남성의 경우, 컴퓨터를 사용할 수 있다고 응답한 경우 청주시가 79.6%로 가장 높게 나타나며, 그 다음은 진천군 남성이 71.8%로 나타남. 한편 보은군 44.2%, 영동군 44.8%, 괴산군 50.0% 순으로 낮은 응답률을 보임

- 또 컴퓨터를 사용할 줄 아는 경우 '간단한 문서 작성과 초보수준의 인터넷 등은 할 수 있다' 고 응답한 비중이 여성 36.7%, 남성 32.3%로 가장 높음. 이에 대하여 성별로 살펴보면 여성의 응답률은 보은군 여성이 41.4%로 가장 높고, 이어서 영동군 여성(40.9%), 괴산군 여성(39.5%)순임. 가장 낮은 응답률을 보일 지역은 옥천군 여성(31.8%)과 청주시 여성(33.5%)임. 남성의 경우는 괴산군 남성이 40.0%로 가장 높고, 그 다음이 단양군 남성으로 38.1%임. 청주시 남성이 28.2%로 가장 낮고 이어서 옥천군 남성이 28.3%로 낮음

〈그림 9-1〉 컴퓨터 사용능력 유무 (2014)

(단위 : %)

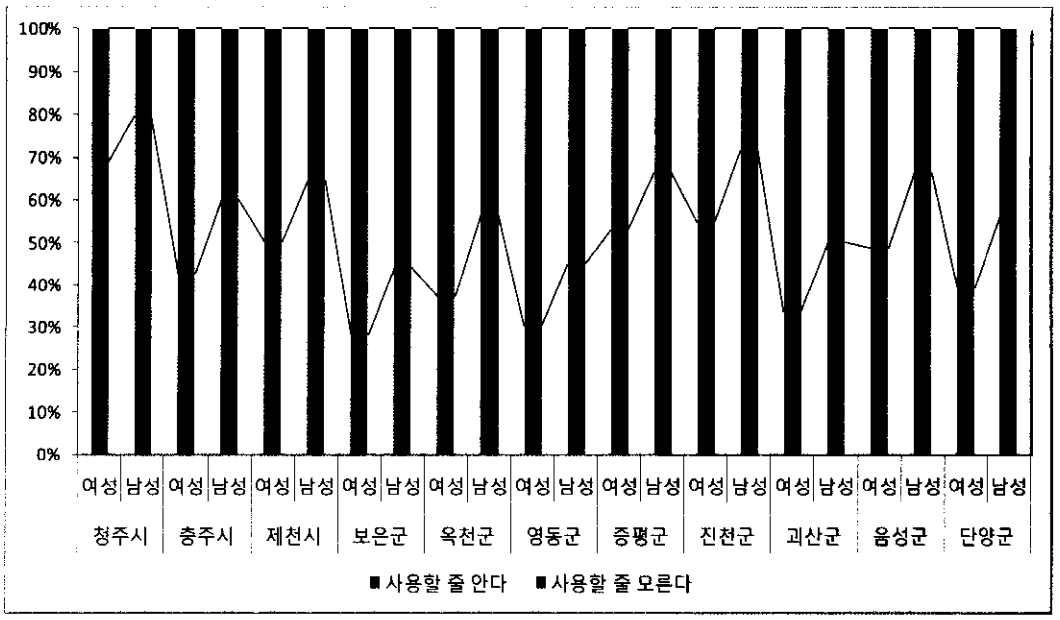

자료 : 충청북도, 『충청북도 시 · 군별 사회조사 보고서』 (2014)

10) 안전과 환경

가. 가정폭력 및 성폭력 발생 현황

가정폭력과 성폭력 발생 건수의 전년대비 증가율은 진천군(75.9%)이 가장 높은 증가율을 보인 반면, 단양군(-25.9%)은 가장 높은 감소율을 보임

○ 도내에서 가정폭력 및 성폭력의 발생 건 수는 2014년 1,202건에서 2015년 1,429건으로 227건 증가함. 전년대비증감률은 18.9%임 (〈표 10-1-3〉 참조)

- 시 · 군별로 전년대비 증감률을 살펴보면 진천군이 전년대비 75.9% 증가하여 가장 높은 증가율을 보였으며, 그 다음으로 충주시(51.8%), 옥천군(37.5%) 순으로 나타남. 반면, 단양군은 전년대비 -25.9%로 가장 큰 비율로 감소하였으며, 괴산군(-7.1%)과 제천시(-4.9%)순으로 발생 건수가 감소하였음

〈표 10-1〉 가정폭력 · 성폭력 발생 건수 추이(2014~2015)

(단위 : 건, %)

구 분	2014년	2015년	전년대비증감률
전 체	**1,202**	**1,429**	**18.9**
청주시	719	836	16.3
충주시	139	211	51.8
제천시	123	117	-4.9
보은군	21	22	4.8
옥천군	24	33	37.5
영동군	28	30	7.1
진천군	29	51	75.9
괴산군	28	26	-7.1
음성군	64	83	29.7
단양군	27	20	-25.9

자료 : 충북경찰청 통계자료
주 : 전년대비증가률 = 증가건수(2015년 건수-2014년 건수)/증가하기 전 건수(2014년)×100

나. 사고 및 재해

오토바이헬멧 착용률은 전체 61.7%, 자전거헬멧 착용률은 전체 7.6%로,
자전거 이용자의 경우 헬멧 착용률이 상당히 낮은 상태임.
특히 여성의 자전거헬멧 착용률은 3.8%로 매우 낮음

○ 오토바이헬멧 및 자전거헬멧 착용률 (〈표 10-2-6〉, 〈그림 10-1〉 참조)

- 오토바이헬멧 착용률은 전체 61.7%, 자전거헬멧 착용률은 전체 7.6%로 자전거를 타는 경우 착용률이 상당히 낮은 상태임. 특히 자전거헬멧 착용의 경우에 있어 여성의 착용률은 3.8%인 반면, 남성의 착용률은 9.5%로, 여성이 남성보다 자전거헬멧 착용률은 매우 낮은 상태임
- 자전거헬멧 착용률을 시·군별로 살펴보면 제천시가 13.7%로 가장 높으며, 청주시(8.6%), 음성군(7.1%), 충주시(6.3%) 순임. 옥천군은 1.5%로 가장 낮고, 그 다음이 영동군으로 2.7%임
- 시·군별로 성별 실태를 살펴보면 여성의 경우 제천시 여성이 5.3%로 가장 높고, 그 다음이 청주시로 4.6%임. 한편 괴산군이 0.0으로 매우 미비했으며, 옥천군 여성 1.4%, 보은군 여성 1.5%로 낮은 순임. 남성의 경우 자전거헬멧 착용률은 제천시가 17.2%로 가장 높고, 그 다음이 청주시로 10.7%임. 반면 옥천군이 1.6%로 가장 낮고, 그 다음이 영동군으로 4.6%임

〈그림 10-1〉 오토바이와 자전거 헬멧 성별 착용률 (2014)

(단위 : %)

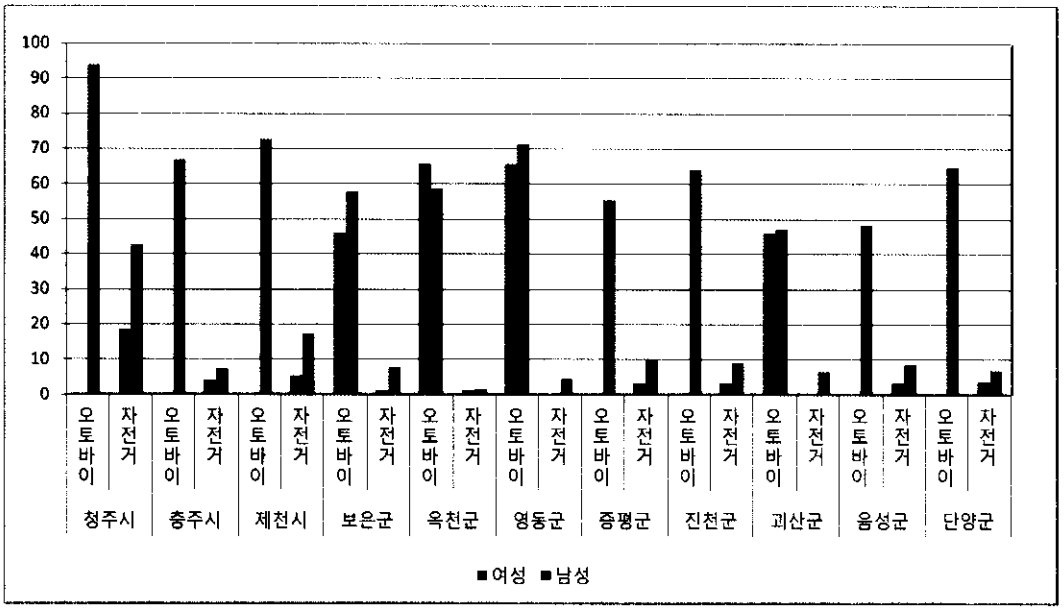

자료 : 각 시군구 보건소, 『충청북도 지역사회 건강조사』(2014)

다. 생활환경[15)]

○ 거주지 만족도 (〈표 10-3-9〉, 〈표 10-3-11〉, 〈그림 10-2〉 참조)

충북 시·군지역의 남녀 대부분은 주거시설의 열악을 이유로 거주지에 만족하지 못하고 있는 것으로 나타남. 보은군 여성(30.5%)와 남성(32.4%), 진천군 여성(26.8%), 괴산군 여성(29.9%)의 경우 거주지 불만족의 주요 이유로 교통불편을 꼽음

- 현 거주지에 대해 어느 정도 만족하는가라는 질문에 대하여 만족한다가 52.7%, 보통이다 30.9%, 불만족이다가 16.5%로 나타남. 특히 거주지 불만족의 이유로는 주거시설이 열악해서가 31.3%로 가장 비율이 높고, 교통이 불편해서가 20.0%, 문화시설이 부족해서가 13.5%로 나타남 (〈그림 10-2〉 참조)
- 시·군별로 거주지 만족도의 정도를 살펴보면 여성의 경우 만족한다는 응답률은 음성군 여성이 69.2%로 가장 높고, 제천시 여성이 59.3%, 영동군 여성이 55.6%로 나타남. 반면에 보은군 여성과 단양군 여성이 41.6%로 가장 낮음. 남성의 경우 만족한다는 응답률은 음성군 남성이 68.0%로 가장 높고, 영동군 남성 59.9%, 제천시와 증평군 남성이 58.2%로 높은 순임. 가장 낮은 응답률을 보인 남성은 단양군 남성이 44.9%로 가장 낮고 이어서 진천군 남성 46.9%, 보은군 남성 47.9%순임
- 시·군별로 살펴보면 거주지 불만족 이유에 대한 질문에 대해서는, 거주지에 대한 불만족이 가장 높게 나타난 지역은 음성군이 28.5%로 가장 높게 나타나며 그 다음이 단양군으로 23.8%로 나타남. 불만족의 이유가 높은 음성군의 응답을 다시 성별로 살펴보면 여성은 주거시설이 열악해서가 24.5%로 가장 높았고, 그 다음으로 교통이 불편해서(23.4%), 문화시설이 부족해서(21.5%) 순으로 나타남. 반면 음성군의 남성들은 주거시설이 열악해서가 27.3%로 여성보다 더 높지만, 교통의 불편(14.0%)보다는 문화시설 부족(25.6%)이 더 불만족스러운 것으로 나타남

15) 2014년 충청북도 사회조사의 규모는 도내 11,600개 표본가구의 13세 이상 가구주 및 가구원 총 21,886명임.

〈그림 10-2〉 거주지 만족도 (2014)

(단위 : %)



자료 : 충청북도, 『충청북도 시 · 군별 사회조사 보고서』 (2014)

Ⅱ 통 계 표

1. 인구
2. 가족
3. 보육 및 교육
4. 경제활동
5. 건강
6. 복지
7. 사회의식과 소비생활
8. 정치와 사회참여
9. 문화와 정보
10. 안전과 환경



1

인구

〈표 1-1-1〉 총인구 및 성비 (2014) (외국인 포함)

(단위 : 명, %)

구 분	계	여성		남성		성비
		소계	비율	소계	비율	
전 체	**1,609,588**	**794,498**	**49.4**	**815,090**	**50.6**	**102.6**
청주시	841,982	419,232	49.8	422,750	50.2	100.8
충주시	212,200	105,021	49.5	107,179	50.5	102.1
제천시	138,291	68,974	49.9	69,317	50.1	100.5
보은군	34,653	17,382	50.2	17,271	49.8	99.4
옥천군	53,237	26,391	49.6	26,846	50.4	101.7
영동군	51,358	25,850	50.3	25,508	49.7	98.7
증평군	35,358	17,255	48.8	18,103	51.2	104.9
진천군	69,533	32,457	46.7	37,076	53.3	114.2
괴산군	39,003	19,120	49.0	19,883	51.0	104.0
음성군	102,796	47,290	46.0	55,506	54.0	117.4
단양군	31,177	15,526	49.8	15,651	50.2	100.8

자료 : 충청북도, 『2014 주민등록인구통계』, KOSIS

〈표 1-1-1〉 총인구 및 성비 (2014) (외국인 제외)

(단위 : 명, %)

구 분	계	여성		남성		성비
		소계	비율	소계	비율	
전 체	**1,578,933**	**782,792**	**49.6**	**796,141**	**50.4**	**101.7**
청주시	831,521	414,288	49.8	417,233	50.2	100.7
충주시	208,527	103,583	49.7	104,944	50.3	101.3
제천시	136,805	68,166	49.8	68,639	50.2	100.7
보은군	34,240	17,148	50.1	17,092	49.9	99.7
옥천군	52,469	26,100	49.7	26,369	50.3	101.0
영동군	50,803	25,548	50.3	25,255	49.7	98.9
증평군	34,771	16,950	48.7	17,821	51.3	105.1
진천군	65,174	31,359	48.1	33,815	51.9	107.8
괴산군	38,351	18,863	49.2	19,488	50.8	103.3
음성군	95,324	45,405	47.6	49,919	52.4	109.9
단양군	30,948	15,382	49.7	15,566	50.3	101.2

자료 : 충청북도, 「2014 주민등록인구통계」, KOSIS

〈표 1-1-2〉 인구 추이 (2012-2014)

(단위 : 명)

구 분	2012	2013	2014
전 체	**1,565,628**	**1,572,732**	**1,578,933**
여성	**776,342**	**779,870**	**782,792**
남성	**789,286**	**792,862**	**796,141**
청주시	821,632	827,906	831,521
여성	409,637	412,635	414,288
남성	411,995	415,271	417,233
충주시	208,447	208,115	208,527
여성	103,491	103,330	103,583
남성	104,956	104,785	104,944
제천시	137,521	137,204	136,805
여성	68,433	68,275	68,166
남성	69,088	68,929	68,639
보은군	34,438	34,318	34,240
여성	17,270	17,220	17,148
남성	17,168	17,098	17,092
옥천군	53,244	52,763	52,469
여성	26,460	26,206	26,100
남성	26,784	26,557	26,369
영동군	50,663	50,539	50,803
여성	25,395	25,437	25,548
남성	25,268	25,102	25,255
증평군	34,279	34,546	34,771
여성	16,768	16,940	16,950
남성	17,511	17,606	17,821
진천군	63,458	64,606	65,174
여성	30,596	31,087	31,359
남성	32,862	33,519	33,815
괴산군	37,713	38,059	38,351
여성	18,574	18,718	18,863
남성	19,139	19,341	19,488
음성군	92,980	93,505	95,324
여성	44,237	44,514	45,405
남성	48,743	48,991	49,919
단양군	31,253	31,171	30,948
여성	15,481	15,508	15,382
남성	15,772	15,663	15,566

자료 : 행정자치부, 「주민등록인구현황」, KOSIS
주 : 1) 외국인 제외

〈표 1-1-3〉 인구 증감 추이 (2011-2014)

(단위 : 명, %)

구분	2011~2012		2012~2013		2013~2014	
	증가 인구수	증가율	증가 인구수	증가율	증가 인구수	증가율
전 체	**2,725**	**0.2**	**7,104**	**0.5**	**6,201**	**0.4**
여성	**1,420**	**0.2**	**3,528**	**0.5**	**2,922**	**0.4**
남성	**1,305**	**0.2**	**3,576**	**0.5**	**3,279**	**0.4**
청주시	1,317	0.2	6,274	0.8	3,615	0.4
여성	564	0.1	2,998	0.7	1,653	0.4
남성	753	0.2	3,276	0.8	1,962	0.5
충주시	14	0.0	-332	-0.2	412	0.2
여성	-26	0.0	-161	-0.2	253	0.2
남성	40	0.0	-171	-0.2	159	0.2
제천시	-168	-0.1	-317	-0.2	-399	-0.3
여성	31	0.0	-158	-0.2	-109	-0.2
남성	-199	-0.3	-159	-0.2	-290	-0.4
보은군	-279	-0.8	-120	-0.3	-78	-0.2
여성	-103	-0.6	-50	-0.3	-72	-0.4
남성	-176	-1.0	-70	-0.4	-6	0.0
옥천군	-252	-0.5	-481	-0.9	-294	-0.6
여성	-71	-0.3	-254	-1.0	-106	-0.4
남성	-181	-0.7	-227	-0.8	-188	-0.7
영동군	42	0.1	-124	-0.2	264	0.5
여성	4	0.0	42	0.2	111	0.4
남성	38	0.2	-166	-0.7	153	0.6
증평군	270	0.8	267	0.8	225	0.7
여성	239	1.4	172	1.0	10	0.1
남성	31	0.2	95	0.5	215	1.2
진천군	407	0.6	1,148	1.8	568	0.9
여성	149	0.5	491	1.6	272	0.9
남성	258	0.8	657	2.0	296	0.9
괴산군	380	1.0	346	0.9	292	0.8
여성	137	0.7	144	0.8	145	0.8
남성	243	1.3	202	1.1	147	0.8
음성군	1,336	1.5	525	0.6	1,819	1.9
여성	623	1.4	277	0.6	891	2.0
남성	713	1.5	248	0.5	928	1.9
단양군	-342	-1.1	-82	-0.3	-223	-0.7
여성	-127	-0.8	27	0.2	-126	-0.8
남성	-215	-1.3	-109	-0.7	-97	-0.6

자료 : 행정자치부, 「주민등록인구현황」, KOSIS

〈표 1-2-1〉 연령3계층별 인구구성 (2014)

(단위 : 명)

구 분	계	연소인구 ~15세미만	생산가능인구 15~65세미만	고령인구 ~65세이상
전 체	**1,578,933**	**226,373**	**1,123,660**	**228,900**
여성	**782,792**	**109,332**	**538,851**	**134,609**
남성	**796,141**	**117,041**	**584,809**	**94,291**
청주시	831,521	133,755	611,718	86,048
여성	414,288	64,564	298,825	50,899
남성	417,233	69,191	312,893	35,149
충주시	208,527	27,439	147,776	33,312
여성	103,583	13,349	70,649	19,585
남성	104,944	14,090	77,127	13,727
제천시	136,805	17,399	96,358	23,048
여성	68,166	8,482	46,351	13,333
남성	68,639	8,917	50,007	9,715
보은군	34,240	3,158	21,062	10,020
여성	17,148	1,496	9,660	5,992
남성	17,092	1,662	11,402	4,028
옥천군	52,469	5,694	34,225	12,550
여성	26,100	2,731	15,977	7,392
남성	26,369	2,963	18,248	5,158
영동군	50,803	5,083	32,360	13,360
여성	25,548	2,462	15,107	7,979
남성	25,255	2,621	17,253	5,381
증평군	34,771	5,473	24,346	4,952
여성	16,950	2,666	11,358	2,926
남성	17,821	2,807	12,988	2,026
진천군	65,174	9,366	45,160	10,648
여성	31,359	4,445	20,681	6,233
남성	33,815	4,921	24,479	4,415
괴산군	38,351	3,034	24,146	11,171
여성	18,863	1,506	10,841	6,516
남성	19,488	1,528	13,305	4,655
음성군	95,324	12,988	66,253	16,083
여성	45,405	6,213	29,964	9,228
남성	49,919	6,775	36,289	6,855
단양군	30,948	2,984	20,256	7,708
여성	15,382	1,418	9,438	4,526
남성	15,566	1,566	10,818	3,182

자료 : 행정자치부, 『주민등록인구현황』, KOSIS

〈표 1-2-2〉 노인인구 (65세 이상) 현황 (외국인 제외) (2013-2014)

(단위 : 명)

구 분	2013년			2014년			증 감		
	계	여성	남성	계	여성	남성	계	여성	남성
전 체	**222,188**	**131,211**	**90,977**	**228,900**	**134,609**	**94,291**	**6,712**	**3,398**	**3,314**
청주시	83,037	49,412	33,625	86,048	50,899	35,149	3,011	1,487	1,524
충주시	32,525	19,175	13,350	33,312	19,585	13,727	787	410	377
제천시	22,407	12,999	9,408	23,048	13,333	9,715	641	334	307
보은군	9,853	5,901	3,952	10,020	5,992	4,028	167	91	76
옥천군	12,232	7,268	4,964	12,550	7,392	5,158	318	124	194
영동군	13,054	7,807	5,247	13,360	7,979	5,381	306	172	134
증평군	4,830	2,848	1,982	4,952	2,926	2,026	122	78	44
진천군	10,296	6,066	4,230	10,648	6,233	4,415	352	167	185
괴산군	10,841	6,343	4,498	11,171	6,516	4,655	330	173	157
음성군	15,618	8,966	6,652	16,083	9,228	6,855	465	262	203
단양군	7,495	4,426	3,069	7,708	4,526	3,182	213	100	113

자료 : 충청북도, 「2014년 주민등록인구통계 보고서」 (2015)
주 : 1) 외국인 제외
2) 2013년 말, 2014년 말

〈표 1-2-3〉 연령별 노인인구 (2014)

(단위 : 명)

구 분	노인인구	전기노인(65-74)	중기노인(75-84)	후기노인(85세이상)
전 체	**224,497**	**127,141**	**77,895**	**19,461**
여성	**131,463**	**68,560**	**48,537**	**14,366**
남성	**93,034**	**58,581**	**29,358**	**5,095**
청주시	84,439	49,741	27,520	7,178
여성	49,708	26,893	17,360	5,455
남성	34,731	22,848	10,160	1,723
충주시	32,697	18,490	11,527	2,680
여성	19,140	10,056	7,150	1,934
남성	13,557	8,434	4,377	746
제천시	22,614	13,231	7,587	1,796
여성	13,031	7,084	4,615	1,332
남성	9,583	6,147	2,972	464
보은군	9,794	4,913	3,841	1,040
여성	5,824	2,697	2,399	728
남성	3,970	2,216	1,442	312
옥천군	12,293	6,508	4,630	1,155
여성	7,217	3,510	2,865	842
남성	5,076	2,998	1,765	313
영동군	13,109	6,922	4,878	1,309
여성	7,799	3,831	3,027	941
남성	5,310	3,091	1,851	368
증평군	4,863	2,733	1,754	376
여성	2,865	1,469	1,117	279
남성	1,998	1,264	637	97
진천군	10,447	5,605	3,914	928
여성	6,083	2,960	2,439	684
남성	4,364	2,645	1,475	244
괴산군	10,936	5,937	4,015	984
여성	6,361	3,158	2,480	723
남성	4,575	2,779	1,535	261
음성군	15,750	8,761	5,588	1,401
여성	9,016	4,554	3,463	999
남성	6,734	4,207	2,125	402
단양군	7,555	4,300	2,641	614
여성	4,419	2,348	1,622	449
남성	3,136	1,952	1,019	165

자료 : 충청북도, 「2014 주민등록인구통계 보고서」(2014)

〈표 1-2-4〉 부양인구비 및 노령화지수 (2013)

(단위 : %)

구분	부양인구비			노령화지수
	계	유년부양비	노년부양비	
2011	**41.2**	**22.3**	**18.9**	**84.9**
2012	**41.0**	**21.6**	**19.4**	**89.8**
2013	**40.5**	**20.8**	**19.6**	**94.4**
청주시	78.7	46.1	32.6	70.3
충주시	41.4	19.3	22.1	114.5
제천시	41.8	18.7	23.2	124.1
보은군	60.9	15.5	45.3	292.2
옥천군	51.3	17.1	34.3	201.0
영동군	55.9	16.5	39.4	238.5
증평군	42.8	23.2	19.6	84.4
진천군	43.8	21.4	22.5	105.2
괴산군	56.8	13.0	43.7	335.1
음성군	43.5	20.0	23.5	117.7
단양군	50.7	15.1	35.6	235.2

자료 : 충청북도, 『2014 충북의 사회지표』(2014)
주 : 1) 미상, 외국인은 제외됨
2) 총부양비: (14세이하 + 65세이상)/(15세-64세)×100, 유년부양비: (14세이하/15~64세)×100, 노년부양비: (65세이상/15세~64세) ×100, 노령화지수란 유소년인구(0~14)100명에 대한 고령인구(65세이상인구)의 비로 산식은 (65세이상/14세이하)×100.

〈표 1-2-5〉 혼인상태별 인구 현황 (2010) (1)

(단위 : 명, %)

구 분	계		미혼		유배우자		사별		이혼	
	인구수	비율	인구수	비율	인구수	비율	인구수	비율	인구수	비율
전 체	**1,249,082**	**100**	**354,110**	**28.3**	**736,771**	**59.0**	**112,732**	**9.0**	**45,469**	**3.6**
여성	**628,685**	**100**	**144,160**	**22.9**	**365,330**	**58.1**	**95,607**	**15.2**	**23,588**	**3.8**
남성	**620,397**	**100**	**209,950**	**33.8**	**371,441**	**59.9**	**17,125**	**2.8**	**21,881**	**3.5**
청주시	660,622	100	211,492	32.0	378,073	57.2	45,813	6.9	25,244	3.8
여성	333,398	100	90,569	27.2	189,631	56.9	39,037	11.7	14,161	4.2
남성	327,224	100	120,923	37.0	188,442	57.6	6,776	2.1	11,083	3.4
충주시	169,928	100	46,411	27.3	100,852	59.3	16,236	9.6	6,429	3.8
여성	85,221	100	18,368	21.6	49,982	58.6	13,631	16.0	3,240	3.8
남성	84,707	100	28,043	33.1	50,870	60.1	2,605	3.1	3,189	3.8
제천시	113,464	100	29,668	26.1	67,808	59.8	11,327	10.0	4,661	4.1
여성	57,006	100	11,630	20.4	33,646	59.0	9,461	16.6	2,269	4.0
남성	56,458	100	18,038	31.9	34,162	60.5	1,866	3.3	2,392	4.2
보은군	26,758	100	4,226	15.8	17,205	64.3	4,703	17.6	624	2.3
여성	14,099	100	1,445	10.2	8,363	59.3	4,055	28.8	236	1.7
남성	12,659	100	2,781	22.0	8,842	69.8	648	5.1	388	3.1
옥천군	42,580	100	9,198	21.6	26,130	61.4	6,006	14.1	1,246	2.9
여성	21,765	100	3,162	14.5	12,866	59.1	5,197	23.9	540	2.5
남성	20,815	100	6,036	29.0	13,264	63.7	809	3.9	706	3.4

자료 : 통계청, 「2010 인구주택총조사」, KOSIS

〈표 1-2-5〉 혼인상태별 인구 현황 (2010) (2)

(단위 : 명, %)

구 분	계		미혼		유배우자		사별		이혼	
	인구수	비율	인구수	비율	인구수	비율	인구수	비율	인구수	비율
영동군	40,427	100	8,755	21.7	24,819	61.4	5,953	14.7	900	2.2
여성	20,797	100	3,186	15.3	12,104	58.2	5,158	24.8	349	1.7
남성	19,630	100	5,569	28.4	12,715	64.8	795	4.0	551	2.8
증평군	25,596	100	6,766	26.4	15,402	60.2	2,449	9.6	979	3.8
여성	12,771	100	2,635	20.6	7,568	59.3	2,101	16.5	467	3.7
남성	12,825	100	4,131	32.2	7,834	61.1	348	2.7	512	4.0
진천군	49,082	100	11,534	23.5	30,647	62.4	5,152	10.5	1,749	3.6
여성	23,813	100	3,948	16.6	14,699	61.7	4,311	18.1	855	3.6
남성	25,269	100	7,586	30.0	15,948	63.1	841	3.3	894	3.5
괴산군	28,029	100	4,544	16.2	18,106	64.6	4,741	16.9	638	2.3
여성	14,488	100	1,509	10.4	8,764	60.5	4,014	27.7	201	1.4
남성	13,541	100	3,035	22.4	9,342	69.0	727	5.4	437	3.2
음성군	68,133	100	16,938	24.9	42,055	61.7	6,876	10.1	2,264	3.3
여성	32,864	100	6,104	18.6	20,090	61.1	5,674	17.3	996	3.0
남성	35,269	100	10,834	30.7	21,965	62.3	1,202	3.4	1,268	3.6
단양군	24,463	100	4,578	18.7	15,674	64.1	3,476	14.2	735	3.0
여성	12,463	100	1,604	12.9	7,617	61.1	2,968	23.8	274	2.2
남성	12,000	100	2,974	24.8	8,057	67.1	508	4.2	461	3.8

자료 : 통계청, 「2010 인구주택총조사」, KOSIS

〈표 1-2-6〉 25~44세 미혼인구 (2010)

(단위 : 명)

구 분	계	25~29세	30~34세	35~39세	40~44세
전 체	**136,251**	**70,441**	**34,562**	**19,904**	**11,344**
여성	**47,119**	**28,031**	**10,927**	**5,287**	**2,874**
남성	**89,132**	**42,410**	**23,635**	**14,617**	**8,470**
청주시	82,471	44,939	20,950	10,972	5,610
여성	30,782	18,715	7,090	3,316	1,661
남성	51,689	26,224	13,860	7,656	3,949
충주시	16,434	8,257	4,103	2,575	1,499
여성	5,453	3,154	1,328	635	336
남성	10,981	5,103	2,775	1,940	1,163
제천시	9,861	4,908	2,386	1,548	1,019
여성	3,157	1,922	712	331	192
남성	6,704	2,986	1,674	1,217	827
보은군	1,545	687	361	298	199
여성	440	234	103	65	38
남성	1,105	453	258	233	161
옥천군	3,599	1,672	931	588	408
여성	1,088	625	254	123	86
남성	2,511	1,047	677	465	322
영동군	2,922	1,290	727	525	380
여성	841	451	190	122	78
남성	2,081	839	537	403	302
증평군	2,731	1,367	700	426	238
여성	737	430	188	89	30
남성	1,994	937	512	337	208
진천군	5,610	2,543	1,575	953	539
여성	1,504	823	364	191	126
남성	4,106	1,720	1,211	762	413
괴산군	1,768	735	428	331	274
여성	474	247	103	64	60
남성	1,294	488	325	267	214
음성군	7,376	3,264	1,908	1,311	893
여성	2,053	1,125	463	263	202
남성	5,323	2,139	1,445	1,048	691
단양군	1,934	779	493	377	285
여성	590	305	132	88	65
남성	1,344	474	361	289	220

자료 : 통계청, 「2010 인구총조사」, GSIS
주 : 1) 15세 이상 내국인(특별 조사구, 집단 시설가구를 포함한 지단 가구포함)
2) 외국인 제외.

〈표 1-2-7〉 교육상태별 혼인인구 (2010)

(단위 : 명, %)

구 분	내국인 (15세이상)	비율	중졸이하	비율	고졸	비율	대졸 이상	비율
전 체	**736,771**	**100**	**238,713**	**32.4**	**276,488**	**37.5**	**221,570**	**30.1**
여성	**365,330**	**100**	**132,758**	**36.3**	**143,643**	**39.3**	**88,929**	**24.3**
남성	**371,441**	**100**	**105,955**	**28.5**	**132,845**	**35.8**	**132,641**	**35.7**
청주시	378,073	100	86,669	22.9	148,261	39.2	143,143	37.9
여성	189,631	100	50,106	26.4	80,948	42.7	58,577	30.9
남성	188,442	100	36,563	19.4	67,313	35.7	84,566	44.9
충주시	100,852	100	36,057	35.8	36,812	36.5	27,983	27.7
여성	49,982	100	19,804	39.6	19,265	38.5	10,913	21.8
남성	50,870	100	16,253	32.0	17,547	34.5	17,070	33.6
제천시	67,808	100	26,391	38.9	25,280	37.3	16,137	23.8
여성	33,646	100	14,725	43.8	12,298	36.6	6,623	19.7
남성	34,162	100	11,666	34.1	12,982	38.0	9,514	27.8
보은군	17,205	100	10,268	59.7	4,798	27.9	2,139	12.4
여성	8,363	100	5,468	65.4	2,118	25.3	777	9.3
남성	8,842	100	4,800	54.3	2,680	30.3	1,362	15.4
옥천군	26,130	100	12,918	49.4	8,654	33.1	4,558	17.4
여성	12,866	100	7,091	55.1	4,047	31.5	1,728	13.4
남성	13,264	100	5,827	43.9	4,607	34.7	2,830	21.3
영동군	24,819	100	13,124	52.9	7,765	31.3	3,930	15.8
여성	12,104	100	7,097	58.6	3,490	28.8	1,517	12.5
남성	12,715	100	6,027	47.4	4,275	33.6	2,413	19.0
증평군	15,402	100	5,329	34.6	5,919	38.4	4,154	27.0
여성	7,568	100	2,932	38.7	3,012	39.8	1,624	21.5
남성	7,834	100	2,397	30.6	2,907	37.1	2,530	32.3
진천군	30,647	100	11,409	37.2	13,015	42.5	6,223	20.3
여성	14,699	100	6,171	42.0	6,295	42.8	2,233	15.2
남성	15,948	100	5,238	32.8	6,720	42.1	3,990	25.0
괴산군	18,106	100	11,195	61.8	4,606	25.4	2,305	12.7
여성	8,764	100	5,933	67.7	2,023	23.1	808	9.2
남성	9,342	100	5,262	56.3	2,583	27.6	1,497	16.0
음성군	42,055	100	16,846	40.1	16,692	39.7	8,517	20.3
여성	20,090	100	8,885	44.2	8,030	40.0	3,175	15.8
남성	21,965	100	7,961	36.2	8,662	39.4	5,342	24.3
단양군	15,674	100	8,507	54.3	4,686	29.9	2,481	15.8
여성	7,617	100	4,546	59.7	2,117	27.8	954	12.5
남성	8,057	100	3,961	49.2	2,569	31.9	1,527	19.0

자료 : 통계청, 「2010 인구총조사」, KOSIS

〈표 1-2-8〉 외국인 등록인구 (2014)

(단위 : 명)

구 분	계	여성	남성	성비
전 체	**30,655**	**11,706**	**18,949**	**162**
청주시	10,461	4,944	5,517	112
충주시	3,673	1,438	2,235	155
제천시	1,486	808	678	84
보은군	413	234	179	76
옥천군	768	291	477	164
영동군	555	302	253	84
증평군	587	305	282	92
진천군	4,359	1,098	3,261	297
괴산군	652	257	395	154
음성군	7,472	1,885	5,587	296
단양군	229	144	85	59

자료 : 법무부, 「체류외국인통계」, KOSIS
주 : 1) 성비는 남성/여성×100입니다.

〈표 1-2-9〉 외국인 연령 3계층별 성별인구 (2014)

(단위 : 명)

구 분	계	연소인구 ~15세미만	생산가능인구 15~65세미만	고령인구 ~65세이상
전 체	**61,038**	**546**	**29,837**	**272**
여성	**23,257**	**275**	**11,276**	**155**
남성	**37,781**	**271**	**18,561**	**117**
청주시	20,818	310	10,047	104
여성	9,831	149	4,738	57
남성	10,987	161	5,309	47
충주시	7,313	49	3,591	33
여성	2,855	22	1,395	21
남성	4,458	27	2,196	12
제천시	2,933	15	1,432	39
여성	1,592	13	771	24
남성	1,341	2	661	15
보은군	817	5	399	9
여성	463	3	226	5
남성	354	2	173	4
옥천군	1,524	1	755	12
여성	574	0	283	8
남성	950	1	472	4
영동군	1,103	7	541	7
여성	601	2	297	3
남성	502	5	244	4
증평군	1,167	11	569	7
여성	606	9	292	4
남성	561	2	277	3
진천군	8,698	50	4,289	20
여성	2,187	27	1,062	9
남성	6,511	23	3,227	11
괴산군	1,296	4	640	8
여성	509	3	249	5
남성	787	1	391	3
음성군	14,916	93	7,351	28
여성	3,753	47	1,821	17
남성	11,163	46	5,530	11
단양군	453	1	223	5
여성	286	0	142	2
남성	167	1	81	3

자료 : 행정자치부, 「주민등록인구현황」, KOSIS

〈표 1-2-10〉 외국인 주민현황 (2014) (1)

(단위 : 명)

구 분	계		한국국적을 취득한 자				외국인주민자녀					
			혼인귀화자		기타사유		외국인 부모		외국인-한국인부모		한국인 부모	
	여성	남성	여성	남성	여성	남성	여성	남성	여성	남성	여성	남성
전 체	**19,680**	**23,468**	**2,862**	**56**	**462**	**256**	**113**	**120**	**3,453**	**3,498**	**264**	**270**
청주시	8,027	7,453	1,019	23	243	122	51	54	1,179	1,226	109	109
충주시	2,425	2,689	397	5	49	20	17	12	430	443	40	26
제천시	1,436	1,022	248	6	18	13	6	7	296	281	29	33
보은군	591	365	126	1	6	4	1	0	182	166	10	16
옥천군	767	735	190	2	8	2	0	3	233	267	16	14
영동군	594	442	102	0	6	5	4	7	170	155	1	7
증평군	511	423	93	1	11	16	1	2	113	115	4	11
진천군	1,690	3,491	225	7	44	35	14	14	244	253	21	19
괴산군	548	541	82	1	4	2	1	2	147	126	5	6
음성군	2,749	6,098	307	9	63	33	15	19	353	354	28	24
단양군	342	209	73	1	10	4	3	0	106	112	1	5

자료 : 행정자치부, 『지방자치단체 외국인 주민현황』, KOSIS

〈표 1-2-10〉 외국인 주민현황 (2014) (2)

(단위 : 명)

구 분	한국국적을 가지지 않은 자									
	외국인 근로자		결혼이민자		유학생		외국국적동포		기타외국인	
	여성	남성	여성	남성	여성	남성	여성	남성	여성	남성
전 체	**3,269**	**13,348**	**4,328**	**406**	**1,317**	**1,303**	**1,667**	**2,695**	**1,945**	**1,516**
청주시	1,223	3,215	1,711	200	854	883	744	889	894	732
충주시	379	1,543	513	60	213	156	159	248	228	176
제천시	98	290	354	33	158	192	53	43	176	124
보은군	28	129	149	3	0	0	23	14	66	32
옥천군	26	362	214	7	1	0	27	35	52	43
영동군	32	173	200	4	25	32	16	31	38	28
증평군	62	194	140	8	0	0	33	45	54	31
진천군	454	2,536	317	41	2	0	223	470	146	116
괴산군	80	310	149	5	9	11	34	63	37	15
음성군	874	4,533	480	42	55	29	344	851	230	204
단양군	13	63	101	3	0	0	11	6	24	15

자료 : 행정자치부, 「지방자치단체 외국인 주민현황」, KOSIS

〈표 1-2-11〉 국적별 외국인 등록현황 및 현황비 (2014) (1)

(단위 : 명)

구 분	계	중국	한국계 중국인	베트남	필리핀	태국	몽골	일본	미국	기타
전 체	**30,700**	**4,588**	**7,350**	**4,603**	**1,658**	**1,207**	**812**	**510**	**416**	**9,556**
여성	**11,718**	**2,709**	**2,803**	**2,435**	**760**	**288**	**332**	**405**	**185**	**1,801**
남성	**18,982**	**1,879**	**4,547**	**2,168**	**898**	**919**	**480**	**105**	**231**	**7,755**
청주시	10,506	2,682	2,516	1,155	506	333	347	249	236	2,482
여성	4,956	1,572	1,147	684	330	91	179	172	99	682
남성	5,550	1,110	1,369	471	176	242	168	77	137	1,800
충주시	3,673	559	727	603	193	158	108	46	41	1,238
여성	1,438	344	275	344	85	34	44	38	20	254
남성	2,235	215	452	259	108	124	64	8	21	984
제천시	1,486	413	206	297	84	28	22	34	40	362
여성	808	233	98	195	63	13	8	28	18	152
남성	678	180	108	102	21	15	14	6	22	210
보은군	413	40	59	182	16	15	3	20	2	76
여성	234	23	27	125	14	5	3	18	1	18
남성	179	17	32	57	2	10	0	2	1	58
옥천군	768	51	90	193	74	29	11	17	10	293
여성	291	29	21	143	27	6	5	17	6	37
남성	477	22	69	50	47	23	6	0	4	256
영동군	555	97	63	172	36	10	9	17	11	140
여성	302	55	34	123	29	8	7	17	5	24
남성	253	42	29	49	7	2	2	0	6	116
증평군	587	69	176	122	33	21	9	16	6	135
여성	305	55	73	75	24	20	4	16	4	34
남성	282	14	103	47	9	1	5	0	2	101
진천군	4,359	231	1,145	640	249	234	74	31	17	1,738
여성	1,098	140	373	234	52	31	17	29	9	213
남성	3,261	91	772	406	197	203	57	2	8	1,525
괴산군	652	44	140	172	33	23	20	23	9	188
여성	257	32	45	90	19	6	10	21	3	31
남성	395	12	95	82	14	17	10	2	6	157
음성군	7,472	386	2,203	973	409	354	203	50	36	2,858
여성	1,885	216	697	353	105	72	54	43	16	329
남성	5,587	170	1,506	620	304	282	149	7	20	2,529
단양군	229	16	25	94	25	2	6	7	8	46
여성	144	10	13	69	12	2	1	6	4	27
남성	85	6	12	25	13	0	5	1	4	19

자료 : 법무부, 「체류외국인통계」. KOSIS

〈표 1-2-11〉 국적별 외국인 등록현황 및 현황비 (2014) (2)

(단위 : %)

구 분	계	중국	한국계 중국인	베트남	필리핀	태국	몽골	일본	미국	기타
전 체	**100**	**14.9**	**23.9**	**15.0**	**5.4**	**3.9**	**2.6**	**1.7**	**1.4**	**31.1**
여성	**100**	**23.1**	**23.9**	**20.8**	**6.5**	**2.5**	**2.8**	**3.5**	**1.6**	**15.4**
남성	**100**	**9.9**	**24.0**	**11.4**	**4.7**	**4.8**	**2.5**	**0.6**	**1.2**	**40.9**
청주시	100	25.5	23.9	11.0	4.8	3.2	3.3	2.4	2.2	23.6
여성	100	31.7	23.1	13.8	6.7	1.8	3.6	3.5	2.0	13.8
남성	100	20.0	24.7	8.5	3.2	4.4	3.0	1.4	2.5	32.4
충주시	100	15.2	19.8	16.4	5.3	4.3	2.9	1.3	1.1	33.7
여성	100	23.9	19.1	23.9	5.9	2.4	3.1	2.6	1.4	17.7
남성	100	9.6	20.2	11.6	4.8	5.5	2.9	0.4	0.9	44.0
제천시	100	27.8	13.9	20.0	5.7	1.9	1.5	2.3	2.7	24.4
여성	100	28.8	12.1	24.1	7.8	1.6	1.0	3.5	2.2	18.8
남성	100	26.5	15.9	15.0	3.1	2.2	2.1	0.9	3.2	31.0
보은군	100	9.7	14.3	44.1	3.9	3.6	0.7	4.8	0.5	18.4
여성	100	9.8	11.5	53.4	6.0	2.1	1.3	7.7	0.4	7.7
남성	100	9.5	17.9	31.8	1.1	5.6	0.0	1.1	0.6	32.4
옥천군	100	6.6	11.7	25.1	9.6	3.8	1.4	2.2	1.3	38.2
여성	100	10.0	7.2	49.1	9.3	2.1	1.7	5.8	2.1	12.7
남성	100	4.6	14.5	10.5	9.9	4.8	1.3	0.0	0.8	53.7
영동군	100	17.5	11.4	31.0	6.5	1.8	1.6	3.1	2.0	25.2
여성	100	18.2	11.3	40.7	9.6	2.6	2.3	5.6	1.7	7.9
남성	100	16.6	11.5	19.4	2.8	0.8	0.8	0.0	2.4	45.8
증평군	100	11.8	30.0	20.8	5.6	3.6	1.5	2.7	1.0	23.0
여성	100	18.0	23.9	24.6	7.9	6.6	1.3	5.2	1.3	11.1
남성	100	5.0	36.5	16.7	3.2	0.4	1.8	0.0	0.7	35.8
진천군	100	5.3	26.3	14.7	5.7	5.4	1.7	0.7	0.4	39.9
여성	100	12.8	34.0	21.3	4.7	2.8	1.5	2.6	0.8	19.4
남성	100	2.8	23.7	12.5	6.0	6.2	1.7	0.1	0.2	46.8
괴산군	100	6.7	21.5	26.4	5.1	3.5	3.1	3.5	1.4	28.8
여성	100	12.5	17.5	35.0	7.4	2.3	3.9	8.2	1.2	12.1
남성	100	3.0	24.1	20.8	3.5	4.3	2.5	0.5	1.5	39.7
음성군	100	5.2	29.5	13.0	5.5	4.7	2.7	0.7	0.5	38.2
여성	100	11.5	37.0	18.7	5.6	3.8	2.9	2.3	0.8	17.5
남성	100	3.0	27.0	11.1	5.4	5.0	2.7	0.1	0.4	45.3
단양군	100	7.0	10.9	41.0	10.9	0.9	2.6	3.1	3.5	20.1
여성	100	6.9	9.0	47.9	8.3	1.4	0.7	4.2	2.8	18.8
남성	100	7.1	14.1	29.4	15.3	0.0	5.9	1.2	4.7	22.4

자료 : 법무부, 『체류외국인통계』, KOSIS

〈표 1-2-12〉 체류자격별 등록외국인수 (2014) (1)

(단위 : 명)

구 분	계	외교	공무	교수	회화	연구	기술지도	전문직업	예술흥행
전 체	**30,700**	**0**	**0**	**63**	**571**	**43**	**0**	**0**	**43**
여성	**11,718**	**0**	**0**	**23**	**288**	**10**	**0**	**0**	**40**
남성	**18,982**	**0**	**0**	**40**	**283**	**33**	**0**	**0**	**3**
청주시	10,506	0	0	37	351	34	0	0	17
여성	4,956	0	0	12	163	6	0	0	17
남성	5,550	0	0	25	188	28	0	0	0
충주시	3,673	0	0	9	51	8	0	0	17
여성	1,438	0	0	2	32	3	0	0	15
남성	2,235	0	0	7	19	5	0	0	2
제천시	1,486	0	0	12	44	0	0	0	7
여성	808	0	0	5	24	0	0	0	7
남성	678	0	0	7	20	0	0	0	0
보은군	413	0	0	0	5	0	0	0	0
여성	234	0	0	0	3	0	0	0	0
남성	179	0	0	0	2	0	0	0	0
옥천군	768	0	0	0	14	0	0	0	0
여성	291	0	0	0	8	0	0	0	0
남성	477	0	0	0	6	0	0	0	0
영동군	555	0	0	2	11	0	0	0	0
여성	302	0	0	2	6	0	0	0	0
남성	253	0	0	0	5	0	0	0	0
증평군	587	0	0	0	10	0	0	0	0
여성	305	0	0	0	7	0	0	0	0
남성	282	0	0	0	3	0	0	0	0
진천군	4,359	0	0	0	26	1	0	0	1
여성	1,098	0	0	0	16	1	0	0	0
남성	3,261	0	0	0	10	0	0	0	1
괴산군	652	0	0	1	10	0	0	0	0
여성	257	0	0	0	5	0	0	0	0
남성	395	0	0	1	5	0	0	0	0
음성군	7,472	0	0	2	39	0	0	0	1
여성	1,885	0	0	2	18	0	0	0	1
남성	5,587	0	0	0	21	0	0	0	0
단양군	229	0	0	0	10	0	0	0	0
여성	144	0	0	0	6	0	0	0	0
남성	85	0	0	0	4	0	0	0	0

자료 : 법무부, 『체류외국인통계』, KOSIS

〈표 1-2-12〉 체류자격별 등록외국인수 (2014) (2)

(단위 : 명)

구 분	문화예술	유학	기술산업연수	일반연수	취재	종교	주재	기업투자	무역경영	구직
전 체	**1**	**1,731**	**97**	**703**	**0**	**46**	**1**	**72**	**19**	**118**
여성	**0**	**941**	**55**	**278**	**0**	**27**	**0**	**3**	**4**	**67**
남성	**1**	**790**	**42**	**425**	**0**	**19**	**1**	**69**	**15**	**51**
청주시	0	1,165	69	469	0	21	1	59	10	82
여성	0	613	52	190	0	16	0	3	1	47
남성	0	552	17	279	0	5	1	56	9	35
충주시	0	235	5	120	0	5	0	5	4	13
여성	0	144	0	54	0	1	0	0	1	9
남성	0	91	5	66	0	4	0	5	3	4
제천시	1	215	0	87	0	4	0	0	0	18
여성	0	121	0	24	0	1	0	0	0	9
남성	1	94	0	63	0	3	0	0	0	9
보은군	0	0	7	0	0	7	0	0	0	0
여성	0	0	0	0	0	6	0	0	0	0
남성	0	0	7	0	0	1	0	0	0	0
옥천군	0	2	1	1	0	0	0	0	0	1
여성	0	0	0	1	0	0	0	0	0	1
남성	0	2	1	0	0	0	0	0	0	0
영동군	0	43	0	2	0	2	0	0	0	1
여성	0	19	0	1	0	2	0	0	0	0
남성	0	24	0	1	0	0	0	0	0	1
증평군	0	1	1	3	0	0	0	1	0	0
여성	0	1	1	1	0	0	0	0	0	0
남성	0	0	0	2	0	0	0	1	0	0
진천군	0	1	11	2	0	0	0	3	2	0
여성	0	1	1	0	0	0	0	0	2	0
남성	0	0	10	2	0	0	0	3	0	0
괴산군	0	17	0	11	0	0	0	0	0	0
여성	0	7	0	6	0	0	0	0	0	0
남성	0	10	0	5	0	0	0	0	0	0
음성군	0	52	3	8	0	7	0	4	3	2
여성	0	35	1	1	0	1	0	0	0	0
남성	0	17	2	7	0	6	0	4	3	2
단양군	0	0	0	0	0	0	0	0	0	1
여성	0	0	0	0	0	0	0	0	0	1
남성	0	0	0	0	0	0	0	0	0	0

자료 : 법무부, 「체류외국인통계」. KOSIS

〈표 1-2-13〉 결혼이민자 추이 (2012-2014)

(단위 : 명)

구 분	2012			2013			2014		
	계	여성	남성	계	여성	남성	계	여성	남성
전 체	**4,511**	**4,187**	**324**	**4,693**	**4,316**	**377**	**4,734**	**4,328**	**406**
청주시	1,787	1,621	166	1,883	1,698	185	1,911	1,711	200
충주시	551	509	42	574	520	54	573	513	60
제천시	379	343	36	396	364	32	387	354	33
보은군	177	175	2	156	154	2	152	149	3
옥천군	225	219	6	226	219	7	221	214	7
영동군	191	188	3	209	203	6	204	200	4
증평군	123	121	2	141	137	4	148	140	8
진천군	317	294	23	336	301	35	358	317	41
괴산군	151	148	3	156	151	5	154	149	5
음성군	480	441	39	498	454	44	522	480	42
단양군	130	128	2	118	115	3	104	101	3

자료 : 행정자치부, 「지방자치단체 외국인 주민현황」, KOSIS

〈표 1-2-14〉 북한 이탈주민 인구추이 (2011-2015)

(단위 : 명)

구 분	2011	2012	2013	2014			2015. 10월 현재		
				계	여성	남성	계	여성	남성
전 체	**670**	**773**	**841**	**948**	**766**	**182**	**1,010**	**811**	**199**
청주시	271	328	372	425	340	85	443	350	93
충주시	134	142	146	150	123	27	161	132	29
제천시	87	85	72	76	64	12	82	67	15
보은군	1	4	3	3	2	1	3	2	1
옥천군	10	14	17	16	14	2	18	16	2
영동군	3	7	7	8	6	2	13	9	4
증평군	27	28	31	29	20	9	31	22	9
진천군	46	58	63	76	64	12	83	67	16
괴산군	5	8	10	13	9	4	15	11	4
음성군	85	94	108	141	117	24	150	128	22
단양군	1	5	12	11	7	4	11	7	4

자료 : 충청북도 여성정책관실 내부자료
주 : 1)2015년 10월 31일 현재 (여성 811 80.3%, 남199 19.7%)

〈표 1-3-1〉 출생아수 및 조출생율 (2014)

(단위 : 명, ‰)

구 분	계	여성	남성	성비	조출생율
전 체	**13,366**	**6,599**	**6,767**	**102.5**	**8.5**
청주시	8,252	4,076	4,176	102.5	10.0
충주시	1,440	718	722	100.6	7.0
제천시	998	507	491	96.8	7.3
보은군	178	83	95	114.5	5.2
옥천군	307	146	161	110.3	5.9
영동군	255	129	126	97.7	5.1
증평군	376	205	171	83.4	10.9
진천군	561	263	298	113.3	8.7
괴산군	151	75	76	101.3	4.0
음성군	716	343	373	108.7	7.7
단양군	132	54	78	144.4	4.3

자료 : 통계청, 「인구동향조사」, KOSIS
주 : 1) 출생성비 = 여아 100명당 남아 수 (남성아이수/여성아이수 × 100)
2) 조출생율 : 특정 1년간의 총 출생아수/당해년도의 연앙인구 × 1000 (1세부터의 연앙인구를 사용함)

〈표 1-3-2〉 출생순위별 출생성비 (2014)

(단위 : 명)

구 분	계	1아	2아	3아 이상
전 체	**102.5**	**101.3**	**102.5**	**107.7**
여성	**6,599**	**3,233**	**2,522**	**834**
남성	**6,767**	**3,276**	**2,586**	**898**
청주시	102.5	98.3	105.7	110.2
여성	4,076	2,074	1,527	470
남성	4,176	2,039	1,614	518
충주시	100.6	103.3	101.1	89.9
여성	718	362	265	89
남성	722	374	268	80
제천시	96.8	101.8	88.0	106.8
여성	507	217	217	73
남성	491	221	191	78
보은군	114.5	97.6	137.9	115.4
여성	83	41	29	13
남성	95	40	40	15
옥천군	110.3	116.9	90.3	161.1
여성	146	65	62	18
남성	161	76	56	29
영동군	97.7	130.2	87.3	73.3
여성	129	43	55	30
남성	126	56	48	22
증평군	83.4	88.9	85.7	65.8
여성	205	90	77	38
남성	171	80	66	25
진천군	113.3	115.9	102.8	138.7
여성	263	126	106	31
남성	298	146	109	43
괴산군	101.3	121.4	94.1	76.9
여성	75	28	34	13
남성	76	34	32	10
음성군	108.7	107.8	96.9	147.7
여성	343	167	131	44
남성	373	180	127	65
단양군	144.4	150.0	184.2	86.7
여성	54	20	19	15
남성	78	30	35	13

자료 : 통계청, 「인구동향조사」, KOSIS
주 : 1) 출생성비 = 여아 100명당 남아 수 (남성아이수/여성아이수 × 100)

〈표 1-3-3〉 합계출산율 및 모의연령별 출산율 (2014)

(단위 : 명, ‰)

구 분	합계 출산율1)	모의연령별 출산율2)						
		15-19세	20-24세	25-29세	30-34세	35-39세	40-44세	45-49세
전 체	**1.363**	**2.0**	**19.0**	**87.6**	**118.4**	**38.8**	**5.1**	**0.1**
청주시	1.367	2.1	16.6	87.3	122.4	39.3	4.8	0.1
충주시	1.246	2.4	18.5	79.5	106.5	34.2	4.8	0.1
제천시	1.395	0.9	17.4	85.5	124.9	43.5	4.0	0.4
보은군	1.469	1.2	31.1	97.0	117.7	37.6	4.5	0.0
옥천군	1.324	3.6	24.6	85.7	103.6	39.9	4.5	0.0
영동군	1.215	0.8	18.7	75.0	95.7	40.5	7.6	0.0
증평군	1.772	2.8	40.2	129.3	127.3	47.8	6.8	0.0
진천군	1.561	3.7	36.8	110.9	116.7	33.6	8.8	0.0
괴산군	1.117	1.3	24.3	46.6	87.5	55.9	3.4	0.8
음성군	1.427	1.2	24.3	103.8	113.3	34.4	6.3	0.0
단양군	1.073	2.6	14.2	56.6	101.8	30.9	7.8	0.0

자료 : 통계청, 「인구동향조사」, KOSIS
주 : 1) 합계출산율은 가임여성 1명당 출산자녀수
2) 모의연령별 출산율은 해당연령인구 1,000명당 출산한 여성의 수

〈표 1-3-4〉 합계출산율 추이 (2009-2014)

(단위 : 명)

구 분	2009	2010	2011	2012	2013	2014
전 체	**1.317**	**1.402**	**1.428**	**1.485**	**1.365**	**1.363**
청주시	1.420	1.499	1.523	1.636	1.518	1.367
충주시	1.225	1.346	1.324	1.305	1.254	1.246
제천시	1.167	1.342	1.363	1.405	1.317	1.395
보은군	1.387	1.281	1.382	1.395	1.185	1.469
옥천군	1.391	1.248	1.461	1.271	1.102	1.324
영동군	1.250	1.450	1.305	1.482	1.284	1.215
증평군	1.607	1.773	1.674	1.732	1.657	1.772
진천군	1.463	1.639	1.720	1.622	1.455	1.561
괴산군	1.266	1.242	1.010	1.223	0.921	1.117
음성군	1.528	1.562	1.498	1.641	1.448	1.427
단양군	1.216	1.225	1.182	1.239	1.046	1.073

자료 : 통계청, 「인구동향조사」, KOSIS

〈표 1-3-5〉 사망자 수 및 조사망률 (2014)

(단위 : 명, 십만명당, ‰)

구 분	사망자 수			조사망률		
	계	여성	남성	계	여성	남성
전 체	**10,174**	**4,518**	**5,656**	**649.9**	**581.8**	**716.9**
청주시	3,884	1,745	2,139	470.7	424.0	517.1
충주시	1,485	670	815	717.1	651.6	781.7
제천시	984	430	554	723.5	634.9	811.4
보은군	418	185	233	1231.5	1089.0	1374.3
옥천군	555	268	287	1064.2	1034.3	1093.6
영동군	585	282	303	1163.3	1115.4	1211.8
증평군	220	99	121	638.2	587.4	686.7
진천군	454	190	264	705.3	612.9	791.0
괴산군	442	185	257	1168.2	995.1	1335.4
음성군	811	321	490	867.2	719.1	1002.5
단양군	336	143	193	1094.2	937.9	1248.2

자료 : 통계청, 「인구동향조사」, KOSIS
주 : 1) 조사망율 : 특정년도의 연각 사망자수/ 당해연도의 연앙인구 × 100,000 (1세부터의 연앙인구를 사용함)

〈표 1-3-6〉 자살사망자수 추이 및 연령표준화 자살사망률 (2010-2014)

(단위 : 명, 십만명당)

구 분	사망자수				사망자수	사망률	연령표준화 사망률
	2010	2011	2012	2013	2014		
전 체	**550**	**601**	**567**	**543**	**493**	**31.5**	**26.6**
여성	**188**	**168**	**183**	**164**	**134**	**17.3**	**14.3**
남성	**362**	**433**	**384**	**379**	**359**	**45.5**	**39.6**
청주시	181	208	172	190	206	25.0	23.0
여성	64	68	55	58	57	13.8	12.5
남성	117	140	117	132	149	36.0	34.5
충주시	86	92	82	77	81	39.1	30.0
여성	30	23	33	25	25	24.3	21.1
남성	56	69	49	52	56	53.7	40.8
제천시	56	65	67	45	56	41.2	34.9
여성	18	15	20	18	18	26.6	20.4
남성	38	50	47	27	38	55.7	48.9
보은군	17	22	13	21	6	17.7	12.9
여성	5	8	3	2	1	5.9	1.5
남성	12	14	10	19	5	29.5	23.0
옥천군	16	27	33	20	21	40.3	34.0
여성	6	4	9	7	4	15.4	16.4
남성	10	23	24	13	17	64.8	51.1
영동군	24	15	21	21	16	31.8	21.2
여성	6	4	7	7	2	7.9	5.5
남성	18	11	14	14	14	56.0	36.9
증평군	15	7	9	16	9	26.1	20.9
여성	5	1	2	6	6	35.6	24.7
남성	10	6	7	10	3	17.0	16.5
진천군	31	27	27	27	25	38.8	34.3
여성	8	8	11	7	3	9.7	8.5
남성	23	19	16	20	22	65.9	56.6
괴산군	20	22	26	14	24	63.4	53.1
여성	11	5	9	1	8	43.0	34.1
남성	9	17	17	13	16	83.1	68.2
음성군	32	39	38	48	35	37.4	27.6
여성	7	10	12	14	8	17.9	12.1
남성	25	29	26	34	27	55.2	42.4
단양군	10	18	16	14	14	45.6	32.6
여성	4	2	4	3	2	13.1	3.3
남성	6	16	12	11	12	77.6	59.2

자료 : 통계청, 「사망원인통계」, KOSIS

주 : 1) 연령표준화사망률 = $\frac{\sum(\text{연령별사망률} \times \text{표준인구의 연령별인구})}{\text{표준인구}}$

〈표 1-3-7〉 인구 자연증가건수 및 자연증가율 추이 (2012-2014)

(단위 : 명, ‰)

구 분	2012		2013		2014	
	자연증가건수	자연증가율	자연증가건수	자연증가율	자연증가건수	자연증가율
전 체	**4,661**	**3.0**	**3,287**	**2.1**	**3,192**	**2.0**
청주시	5,573	6.5	4,762	5.6	4,368	5.3
충주시	59	0.3	-93	-0.4	-45	-0.2
제천시	65	0.5	-51	-0.4	14	0.1
보은군	-269	-7.9	-318	-9.3	-240	-7.1
옥천군	-284	-5.4	-273	-5.2	-248	-4.8
영동군	-270	-5.4	-320	-6.4	-330	-6.6
증평군	184	5.4	124	3.6	156	4.5
진천군	79	1.3	64	1.0	107	1.7
괴산군	-368	-9.9	-324	-8.6	-291	-7.7
음성군	76	0.8	-104	-1.1	-95	-1.0
단양군	-184	-5.9	-180	-5.8	-204	-6.6

자료 : 통계청, 「인구동향조사」, KOSIS

〈표 1-4-1〉 인구이동 추이 (2012-2014)

(단위 : 명)

구 분	2012			2013			2014		
	총전입	총전출	순이동	총전입	총전출	순이동	총전입	총전출	순이동
전 체	**212,263**	**207,622**	**4,641**	**215,973**	**212,860**	**3,113**	**215,944**	**213,577**	**2,367**
여성	**104,459**	**102,704**	**1,755**	**106,386**	**105,274**	**1,112**	**104,797**	**104,471**	**326**
남성	**107,804**	**104,918**	**2,886**	**109,587**	**107,586**	**2,001**	**111,147**	**109,106**	**2,041**
청주시	121,705	119,425	2,280	127,924	126,694	1,230	122,001	123,097	-1,096
여성	60,352	59,536	816	63,751	63,332	419	59,861	60,793	-932
남성	61,353	59,889	1,464	64,173	63,362	811	62,140	62,304	-164
충주시	28,887	28,914	-27	28,061	28,374	-313	30,647	30,254	393
여성	14,231	14,349	-118	13,897	14,138	-241	14,991	14,836	155
남성	14,656	14,565	91	14,164	14,236	-72	15,656	15,418	238
제천시	19,060	19,281	-221	17,662	17,964	-302	17,606	18,080	-474
여성	9,578	9,666	-88	8,698	8,903	-205	8,676	8,906	-230
남성	9,482	9,615	-133	8,964	9,061	-97	8,930	9,174	-244
보은군	2,979	2,997	-18	3,110	2,934	176	3,578	3,426	152
여성	1,443	1,449	-6	1,498	1,443	55	1,618	1,605	13
남성	1,536	1,548	-12	1,612	1,491	121	1,960	1,821	139
옥천군	4,553	4,536	17	4,169	4,383	-214	4,321	4,395	-74
여성	2,234	2,215	19	1,982	2,120	-138	2,038	2,049	-11
남성	2,319	2,321	-2	2,187	2,263	-76	2,283	2,346	-63
영동군	5,142	4,811	331	5,012	4,842	170	5,554	4,971	583
여성	2,539	2,417	122	2,506	2,319	187	2,669	2,426	243
남성	2,603	2,394	209	2,506	2,523	-17	2,885	2,545	340
증평군	3,600	3,497	103	3,754	3,634	120	3,824	3,768	56
여성	1,801	1,677	124	1,822	1,727	95	1,767	1,881	-114
남성	1,799	1,820	-21	1,932	1,907	25	2,057	1,887	170
진천군	7,388	7,064	324	7,855	6,800	1,055	7,314	6,888	426
여성	3,469	3,381	88	3,661	3,253	408	3,413	3,239	174
남성	3,919	3,683	236	4,194	3,547	647	3,901	3,649	252
괴산군	4,652	3,912	740	4,995	4,333	662	5,125	4,548	577
여성	2,236	1,927	309	2,384	2,112	272	2,394	2,150	244
남성	2,416	1,985	431	2,611	2,221	390	2,731	2,398	333
음성군	11,371	10,100	1,271	10,555	10,107	448	13,053	11,188	1,865
여성	5,203	4,640	563	4,819	4,640	179	6,026	5,194	832
남성	6,168	5,460	708	5,736	5,467	269	7,027	5,994	1,033
단양군	2,926	3,085	-159	2,876	2,795	81	2,921	2,962	-41
여성	1,373	1,447	-74	1,368	1,287	81	1,344	1,392	-48
남성	1,553	1,638	-85	1,508	1,508	0	1,577	1,570	7

자료 : 통계청, 「국내인구이동통계」, KOSIS

〈표 1-4-2〉 이동지역별 인구이동 현황 (2014)

(단위 : 명)

구 분	계			시도내 이동			시도간 이동	
	총전입	총전출	순이동	시군구내	시군구간 전입	시군구간 전출	전입	전출
전 체	**215,944**	**213,577**	**2,367**	**105,337**	**31,277**	**31,277**	**79,330**	**76,963**
여성	**104,797**	**104,471**	**326**	**52,522**	**15,119**	**15,119**	**37,156**	**36,830**
남성	**111,147**	**109,106**	**2,041**	**52,815**	**16,158**	**16,158**	**42,174**	**40,133**
청주시	122,001	123,097	-1,096	70,626	15,990	15,125	35,385	37,346
여성	59,861	60,793	-932	35,359	7,802	7,377	16,700	18,057
남성	62,140	62,304	-164	35,267	8,188	7,748	18,685	19,289
충주시	30,647	30,254	393	17,484	2,624	2,645	10,539	10,125
여성	14,991	14,836	155	8,631	1,304	1,264	5,056	4,941
남성	15,656	15,418	238	8,853	1,320	1,381	5,483	5,184
제천시	17,606	18,080	-474	8,811	1,455	1,635	7,340	7,634
여성	8,676	8,906	-230	4,470	707	790	3,499	3,646
남성	8,930	9,174	-244	4,341	748	845	3,841	3,988
보은군	3,578	3,426	152	690	884	1,004	2,004	1,732
여성	1,618	1,605	13	319	396	469	903	817
남성	1,960	1,821	139	371	488	535	1,101	915
옥천군	4,321	4,395	-74	747	539	507	3,035	3,141
여성	2,038	2,049	-11	356	240	224	1,442	1,469
남성	2,283	2,346	-63	391	299	283	1,593	1,672
영동군	5,554	4,971	583	1,115	477	508	3,962	3,348
여성	2,669	2,426	243	570	225	252	1,874	1,604
남성	2,885	2,545	340	545	252	256	2,088	1,744
증평군	3,824	3,768	56	138	1,867	1,965	1,819	1,665
여성	1,767	1,881	-114	62	912	1,012	793	807
남성	2,057	1,887	170	76	955	953	1,026	858
진천군	7,314	6,888	426	1,402	2,077	2,412	3,835	3,074
여성	3,413	3,239	174	701	986	1,124	1,726	1,414
남성	3,901	3,649	252	701	1,091	1,288	2,109	1,660
괴산군	5,125	4,548	577	765	1,866	1,896	2,494	1,887
여성	2,394	2,150	244	373	868	913	1,153	864
남성	2,731	2,398	333	392	998	983	1,341	1,023
음성군	13,053	11,188	1,865	3,004	2,892	2,776	7,157	5,408
여성	6,026	5,194	832	1,410	1,396	1,320	3,220	2,464
남성	7,027	5,994	1,033	1,594	1,496	1,456	3,937	2,944
단양군	2,921	2,962	-41	555	606	804	1,760	1,603
여성	1,344	1,392	-48	271	283	374	790	747
남성	1,577	1,570	7	284	323	430	970	856

자료 : 통계청, 「국내인구이동통계」, KOSIS



2 가족

〈표 2-1-1〉 세대구성별 가구분포 (2010)

(단위 : 가구)

구 분	계	1세대	2세대	3세대	4세대 이상	1인	비친족
전 체	**558,796**	**112,563**	**252,010**	**35,261**	**619**	**150,455**	**7,888**
청주시	290,952	45,723	146,725	17,658	283	77,042	3,521
충주시	77,015	16,375	32,867	5,206	104	21,481	982
제천시	50,887	12,101	21,336	3,105	48	13,643	654
보은군	12,924	4,323	3,769	790	14	3,927	101
옥천군	18,867	5,284	7,170	1,392	25	4,889	107
영동군	19,037	5,503	5,958	1,307	28	5,870	371
증평군	11,559	2,246	5,384	727	16	3,009	177
진천군	22,603	5,112	9,446	1,452	29	5,856	708
괴산군	13,330	4,878	3,508	827	28	3,990	99
음성군	30,037	7,331	12,060	2,080	34	7,492	1,040
단양군	11,585	3,687	3,787	717	10	3,256	128

자료 : 통계청, 「2010 인구총조사」, KOSIS.
주 : 1) 일반가구를 대상으로 집계.
단, 집단가구(6인 이상 비혈연 가구, 기숙사, 사회시설 등) 및 외국인가구 제외
2) 내국인과 함께 살고 있어 일반가구로 조사된 외국인을 포함하여 집계.

〈표 2-1-2〉 가구원수별 가구분포 및 평균 가구원수 (2010)

(단위 : %, 명)

구 분	일반가구 (가구)	1인	2인	3인	4인	5인 이상	평균 가구원수
전 체	**100.0**	**26.9**	**26.7**	**19.0**	**19.3**	**2.0**	**2.6**
청주시	100.0	26.5	22.2	20.2	22.5	8.6	2.7
충주시	100.0	27.9	28.1	18.6	17.8	7.6	2.5
제천시	100.0	26.8	30.6	18.7	17.0	6.9	2.5
보은군	100.0	30.4	39.5	13.8	9.4	6.8	2.3
옥천군	100.0	25.9	34.0	17.0	14.9	8.2	2.5
영동군	100.0	30.8	35.0	14.7	11.7	7.7	2.3
증평군	100.0	26.0	26.9	19.0	18.5	9.6	2.6
진천군	100.0	25.9	29.4	18.4	17.8	8.5	2.6
괴산군	100.0	29.9	42.1	13.3	8.5	6.2	2.2
음성군	100.0	24.9	31.5	18.5	16.7	8.3	2.6
단양군	100.0	28.1	37.8	16.5	11.5	6.1	2.3

자료 : 통계청, 「2010 인구총조사」, KOSIS.

〈표 2-1-3〉 고령자 거주가구(일반가구) (2010)

(단위 : 가구)

구 분	65세 이상-계	전기 노인가구 (65~74세)	중기 노인가구 (75~84세)	후기 노인가구 (85세이상)
전 체	**118,363**	**73,268**	**39,418**	**5,677**
청주시	41,184	26,799	12,647	1,738
충주시	17,414	11,030	5,589	795
제천시	12,018	7,866	3,652	500
보은군	5,932	3,237	2,308	387
옥천군	7,303	4,013	2,864	426
영동군	7,771	4,381	2,916	474
증평군	2,544	1,538	900	106
진천군	5,774	3,399	2,068	307
괴산군	6,243	3,557	2,316	370
음성군	7,844	4,742	2,737	365
단양군	4,336	2,706	1,421	209

자료 : 통계청, 「2010 인구총조사」, KOSIS.
주 : 외국인가구, 집단가구 및 특별조사구 제외.

〈표 2-1-4〉 한부모 가족 세대 수 및 세대원수 추이 (2013-2014)

(단위 : 세대, 명)

구 분	2013		2014		전년대비 증감	
	세대수	세대원수	세대수	세대원수	세대수	세대원수
전 체	**4,476**	**11,822**	**4,415**	**11,664**	**-61**	**-158**
청주시	2,496	6,657	2,450	6,539	-46	-118
충주시	615	1,592	582	1,523	-33	-69
제천시	509	1,316	507	1,306	-2	-10
보은군	101	265	73	200	-28	-65
옥천군	149	388	167	433	18	45
영동군	78	206	90	236	12	30
증평군	82	216	71	187	-11	-29
진천군	103	268	108	282	5	14
괴산군	58	161	55	143	-3	-18
음성군	232	607	258	672	26	65
단양군	53	146	54	143	1	-3

자료 : 충청북도 여성정책관실 내부자료 (2015).

〈표 2-1-5〉 유형별 한부모 가족 (2015)

(단위 : 세대, 명)

구 분	계		모자가족		부자가족		청소년 미혼모		청소년 미혼부		조손가족	
	세대	세대원	세대	세대원	세대	세대원	세대	세대원	세대	세대원	세대	세대원
전 체	**5,200**	**13,211**	**3,782**	**9,637**	**1,285**	**3,269**	**72**	**142**	**6**	**11**	**55**	**152**
청주시	3,015	7,638	2,246	5,713	708	1,780	45	89	1	2	15	54
충주시	532	1,337	386	973	130	329	12	25	2	3	2	7
제천시	640	1,628	455	1,163	170	435	8	13	3	6	4	11
보은군	78	195	48	119	29	74	1	2	0	0	0	0
옥천군	143	364	87	223	51	129	1	2	0	0	4	10
영동군	97	256	67	176	28	74	0	0	0	0	2	6
증평군	97	241	73	177	22	59	2	5	0	0	0	0
진천군	152	403	119	310	31	89	1	2	0	0	1	2
괴산군	52	129	27	67	24	59	0	0	0	0	1	3
음성군	348	896	244	637	78	203	2	4	0	0	24	52
단양군	46	124	30	79	14	38	0	0	0	0	2	7

자료 : 충청북도 여성정책관실 내부자료 (2015).

〈표 2-1-6〉 국적취득유형별 다문화 가구원수 (2010)

(단위 : 명)

구 분	총가구원 계	내국인			외국인		
		계	여성	남성	계	여성	남성
전 체	**26,794**	**14,553**	**6,287**	**8,266**	**12,241**	**5,594**	**6,647**
청주시	10,571	5,218	2,273	2,945	5,353	2,588	2,765
충주시	3,178	1,870	816	1,054	1,308	607	701
제천시	1,940	1,243	543	700	697	427	270
보은군	848	681	296	385	167	128	39
옥천군	1,387	1,047	492	555	340	189	151
영동군	829	633	279	354	196	140	56
증평군	723	427	175	252	296	149	147
진천군	2,939	1,033	420	613	1,906	554	1,352
괴산군	784	559	266	293	225	110	115
음성군	3,010	1,393	543	850	1,617	599	1,018
단양군	585	449	184	265	136	103	33

자료 : 통계청, 「2010 인구총조사」, KOSIS.

〈표 2-1-7〉 가구구성별 국적취득유형별 다문화가구 (2010)

(단위 : 가구, %)

구 분	다문화가구	비친족 가구		1인가구				2인가구					
		계	비율	계	비율	내국인	외국인	계	비율	내국인+내국인	내국인+외국인	외국인+외국인	기타
전 체	**10,010**	**1,541**	**15.4**	**2,783**	**27.8**	**110**	**2,673**	**5,686**	**56.8**	**1,652**	**2,928**	**903**	**203**
청주시	4,452	611	13.7	1,608	36.1	59	1,549	2,233	50.2	590	1,158	405	80
충주시	1,186	121	10.2	358	30.2	11	347	707	59.6	234	351	106	16
제천시	700	64	9.1	146	20.9	8	138	490	70.0	141	249	47	53
보은군	212	9	4.2	8	3.8	2	6	195	92.0	71	115	8	1
옥천군	368	34	9.2	33	9.0	3	30	301	81.8	124	158	13	6
영동군	230	12	5.2	24	10.4	0	24	194	84.3	66	118	7	3
증평군	241	41	17.0	39	16.2	0	39	161	66.8	50	89	18	4
진천군	1,094	349	31.9	254	23.2	17	237	491	44.9	118	206	149	18
괴산군	241	15	6.2	56	23.2	0	56	170	70.5	68	88	11	3
음성군	1,128	280	24.8	247	21.9	10	237	601	53.3	146	309	127	19
단양군	158	5	3.2	10	6.3	0	10	143	90.5	44	87	12	0

자료 : 통계청, 「2010 인구총조사」, KOSIS.

〈표 2-1-8〉 동거아동수별 다문화가구 및 평균 동거아동수 (2010)

(단위 : 가구, 명)

구 분	다문화 가구	0명	1명	2명	3명	4명 이상	평균 아동 수
전 체	**10,010**	**7,022**	**1,824**	**939**	**184**	**41**	**0.4**
청주시	4,452	3,350	694	335	62	11	0.4
충주시	1,186	819	220	129	15	3	0.5
제천시	700	442	159	78	18	3	0.5
보은군	212	74	76	43	14	5	1.1
옥천군	368	158	121	66	19	4	0.9
영동군	230	96	81	48	4	1	0.8
증평군	241	150	49	37	2	3	0.6
진천군	1,094	886	139	52	14	3	0.3
괴산군	241	134	49	39	14	5	0.8
음성군	1,128	853	174	82	17	2	0.4
단양군	158	60	62	30	5	1	0.9

자료 : 통계청, 「2010 인구총조사」, KOSIS.

〈표 2-1-9〉 세대별 다문화 가구 (2010)

(단위 : 가구)

구 분	계	1세대	2세대	3세대 이상	1인	비친족
전 체	**10,010**	**1,816**	**2,659**	**1,211**	**2,783**	**1,541**
청주시	4,452	768	1,123	342	1,608	611
충주시	1,186	211	339	157	358	121
제천시	700	166	222	102	146	64
보은군	212	31	82	82	8	9
옥천군	368	41	128	132	33	34
영동군	230	32	84	78	24	12
증평군	241	42	83	36	39	41
진천군	1,094	229	178	84	254	349
괴산군	241	34	87	49	56	15
음성군	1,128	246	256	99	247	280
단양군	158	16	77	50	10	5

자료 : 통계청, 「2010 인구총조사」, KOSIS.

〈표 2-1-10〉 조손가구 현황 (2010)

(단위 : 가구)

구 분	조부모+미혼 손자녀			조부 · 조모+미혼 손자녀		
	계	손녀	손자	계	손녀	손자
전 체	**2,152**	**89**	**2,063**	**2,436**	**2,080**	**356**
청주시	784	40	744	1,104	922	182
충주시	324	19	305	333	290	43
제천시	264	4	260	248	221	27
보은군	74	0	74	88	78	10
옥천군	127	3	124	88	82	6
영동군	107	6	101	96	81	15
증평군	50	5	45	66	51	15
진천군	105	1	104	132	114	18
괴산군	106	3	103	67	56	11
음성군	123	6	117	133	115	18
단양군	88	2	86	81	70	11

자료 : 통계청, 「2010 인구총조사」, KOSIS.
주 : 일반가구를 대상으로 집계.

〈표 2-1-11〉 혼인상태별 가구주 분포 (2010) (1)

(단위 : 가구)

구 분	①일반가구			②미혼			③배우자있음		
	계	여성	남성	계	여성	남성	계	여성	남성
전 체	**558,796**	**142,826**	**415,970**	**80,372**	**29,877**	**50,495**	**368,101**	**32,172**	**335,929**
청주시	290,952	75,350	215,602	51,751	20,701	31,050	189,769	18,922	170,847
충주시	77,015	19,529	57,486	10,912	3,957	6,955	50,235	4,131	46,104
제천시	50,887	12,394	38,493	5,732	1,790	3,942	33,995	2,686	31,309
보은군	12,924	3,677	9,247	577	155	422	8,581	518	8,063
옥천군	18,867	5,063	13,804	1,044	272	772	12,839	867	11,972
영동군	19,037	5,374	13,663	1,755	581	1,174	12,254	797	11,457
증평군	11,559	2,883	8,676	1,467	451	1,016	7,688	694	6,994
진천군	22,603	5,311	17,292	2,490	637	1,853	15,235	1,133	14,102
괴산군	13,330	3,548	9,782	603	163	440	8,955	479	8,476
음성군	30,037	6,775	23,262	3,287	958	2,329	20,728	1,500	19,228
단양군	11,585	2,922	8,663	754	212	542	7,822	445	7,377

자료 : 통계청, 「2010 인구총조사」, KOSIS.
주1) 일반가구를 대상으로 집계. 단, 집단가구(6인 이상 비혈연 가구, 기숙사, 사회시설 등) 및 외국인가구 제외
주2) 성, 연령 및 혼인상태는 가구주를 기준
주3) 일반가구(가구구분 항목 ①~④, 일반가구 내 외국인도 포함)
- 가족으로 이루어진 가구
- 가족과 5인 이하의 남남이 함께 사는 가구
- 1인가구
- 가족이 아닌 남남끼리 함께 사는 5인 이하의 가구

〈표 2-1-11〉 혼인상태별 가구주 분포 (2010) (2)

(단위 : 가구)

구 분	④사별			⑤이혼		
	계	여성	남성	계	여성	남성
전 체	**74,425**	**61,445**	**12,980**	**35,898**	**19,332**	**16,566**
청주시	28,731	23,795	4,936	20,701	11,932	8,769
충주시	10,825	8,794	2,031	5,043	2,647	2,396
제천시	7,456	6,066	1,390	3,704	1,852	1,852
보은군	3,312	2,822	490	454	182	272
옥천군	4,219	3,606	613	765	318	447
영동군	4,401	3,736	665	627	260	367
증평군	1,635	1,357	278	769	381	388
진천군	3,549	2,853	696	1,329	688	641
괴산군	3,337	2,772	565	435	134	301
음성군	4,495	3,584	911	1,527	733	794
단양군	2,465	2,060	405	544	205	339

자료 : 통계청, 「2010 인구총조사」, KOSIS.
주 : 일반가구를 대상으로 집계.

〈표 2-1-12〉 혼인상태별 한부모 가구주 분포 (2010)

(단위 : 가구)

구 분	세대구성	일반 가구	혼인상태별			
			미혼	배우자 있음	사별	이혼
2005	**계**	**37,698**	**4,492**	**9,562**	**14,078**	**9,566**
	모+미혼자녀	**29,914**	**4,239**	**7,842**	**11,974**	**5,859**
	부+미혼자녀	**7,784**	**253**	**1,720**	**2,104**	**3,707**
2010	**계**	**44,547**	**5,075**	**12,275**	**13,537**	**13,660**
	모+미혼자녀	**34,696**	**4,644**	**9,630**	**11,479**	**8,943**
	부+미혼자녀	**9,851**	**431**	**2,645**	**2,058**	**4,717**
청주시	모+미혼자녀	20,617	2,424	6,175	6,183	5,835
	부+미혼자녀	5,485	255	1,469	1,028	2,733
충주시	모+미혼자녀	4,721	621	1,268	1,620	1,212
	부+미혼자녀	1,329	51	331	303	644
제천시	모+미혼자녀	2,995	424	785	1,002	784
	부+미혼자녀	927	31	211	212	473
보은군	모+미혼자녀	456	93	102	203	58
	부+미혼자녀	162	12	51	39	60
옥천군	모+미혼자녀	912	161	189	427	135
	부+미혼자녀	278	8	84	71	115
영동군	모+미혼자녀	740	135	155	360	90
	부+미혼자녀	242	7	77	64	94
증평군	모+미혼자녀	765	152	181	268	164
	부+미혼자녀	240	13	73	41	113
진천군	모+미혼자녀	1,133	175	271	427	260
	부+미혼자녀	401	12	113	95	181
괴산군	모+미혼자녀	457	121	72	230	34
	부+미혼자녀	124	5	42	37	40
음성군	모+미혼자녀	1,407	238	334	526	309
	부+미혼자녀	514	31	144	137	202
단양군	모+미혼자녀	493	100	98	233	62
	부+미혼자녀	149	6	50	31	62

자료 : 통계청, 「2010 인구총조사」, KOSIS.
주 : 일반가구를 대상으로 집계(한부모가구는 부 또는 모와 미혼자녀로 구성된 가구).

〈표 2-1-13〉 연령별 가구주 분포 (2010)

(단위 : %)

구 분	계	20대 이하	30대	40대	50대	60~64세	65세 이상
전 체	**100.0**	**9.6**	**17.5**	**24.0**	**20.9**	**6.8**	**21.2**
여성	**100.0**	**14.4**	**13.1**	**18.3**	**16.5**	**6.2**	**31.5**
남성	**100.0**	**7.9**	**19.1**	**25.9**	**22.5**	**7.0**	**17.6**
청주시	100.0	12.4	21.2	26.4	20.0	5.8	14.2
여성	100.0	19.5	16.3	21.3	17.0	5.4	20.6
남성	100.0	10.0	22.9	28.2	21.1	5.9	11.9
충주시	100.0	9.8	15.1	23.7	22.0	6.8	22.6
여성	100.0	14.2	11.6	18.0	17.0	6.3	32.8
남성	100.0	8.4	16.3	25.6	23.7	7.0	19.1
제천시	100.0	6.9	13.9	23.4	24.3	7.8	23.6
여성	100.0	9.5	11.0	18.0	18.9	7.3	35.2
남성	100.0	6.1	14.8	25.2	26.0	8.0	19.9
보은군	100.0	1.5	6.2	14.9	21.4	10.1	45.9
여성	100.0	1.9	3.8	8.0	12.5	7.5	66.2
남성	100.0	1.3	7.2	17.6	24.9	11.1	37.8
옥천군	100.0	2.1	10.2	17.3	21.5	10.2	38.7
여성	100.0	2.2	6.0	10.0	14.2	8.4	59.1
남성	100.0	2.1	11.7	19.9	24.1	10.9	31.2
영동군	100.0	5.7	8.1	16.0	20.1	9.3	40.8
여성	100.0	7.8	5.0	8.0	12.2	7.7	59.3
남성	100.0	4.8	9.4	19.1	23.3	9.9	33.6
증평군	100.0	8.2	19.6	23.4	20.1	6.7	22.0
여성	100.0	10.9	12.9	17.7	16.7	6.5	35.3
남성	100.0	7.3	21.8	25.3	21.2	6.8	17.6
진천군	100.0	5.6	18.7	23.4	19.8	6.9	25.5
여성	100.0	6.1	12.8	17.2	15.5	6.6	41.7
남성	100.0	5.5	20.6	25.3	21.1	7.0	20.6
괴산군	100.0	1.1	4.8	13.9	22.5	10.8	46.8
여성	100.0	1.6	2.9	7.4	13.4	7.2	67.5
남성	100.0	1.0	5.5	16.3	25.8	12.1	39.3
음성군	100.0	6.1	17.3	22.9	20.5	7.1	26.1
여성	100.0	8.9	11.5	15.7	16.0	7.0	40.9
남성	100.0	5.2	19.0	25.0	21.8	7.2	21.8
단양군	100.0	2.2	8.8	17.8	24.1	9.7	37.4
여성	100.0	3.3	5.2	10.2	15.2	9.5	56.7
남성	100.0	1.8	10.0	20.3	27.1	9.8	30.9

자료 : 통계청, 「2010 인구총조사」, KOSIS.

〈표 2-1-14〉 연령별 1인 가구의 가구주 현황(15세 이상) (2010)

(단위 : 명)

구 분	계	15~19	20~29	30~39	40~49	50~59	60~69	70~79	80세이상
전 체	**150,455**	**3,059**	**31,459**	**22,421**	**20,517**	**21,195**	**18,523**	**23,402**	**9,879**
여성	**79,762**	**1,392**	**13,106**	**7,611**	**7,833**	**10,421**	**12,447**	**18,793**	**8,159**
남성	**70,693**	**1,667**	**18,353**	**14,810**	**12,684**	**10,774**	**6,076**	**4,609**	**1,720**
청주시	77,042	1,927	22,039	14,754	11,144	9,550	7,125	7,445	3,058
여성	38,414	958	9,499	5,283	4,555	4,921	4,747	5,945	2,506
남성	38,628	969	12,540	9,471	6,589	4,629	2,378	1,500	552
충주시	21,481	749	4,731	2,589	2,816	3,259	2,682	3,379	1,276
여성	11,191	271	1,888	907	1,040	1,590	1,798	2,657	1,040
남성	10,290	478	2,843	1,682	1,776	1,669	884	722	236
제천시	13,643	163	2,146	1,484	1,909	2,469	2,174	2,450	848
여성	7,262	67	750	498	691	1,215	1,443	1,910	688
남성	6,381	96	1,396	986	1,218	1,254	731	540	160
보은군	3,927	6	79	137	326	550	775	1,363	691
여성	2,753	2	36	43	107	273	563	1,152	577
남성	1,174	4	43	94	219	277	212	211	114
옥천군	4,889	9	147	308	438	708	917	1,580	782
여성	3,284	3	51	89	150	356	651	1,311	673
남성	1,605	6	96	219	288	352	266	269	109
영동군	5,870	75	583	358	518	759	1,029	1,735	813
여성	3,744	29	220	96	161	362	739	1,434	703
남성	2,126	46	363	262	357	397	290	301	110
증평군	3,009	62	387	462	442	474	411	555	216
여성	1,576	38	161	120	149	205	275	453	175
남성	1,433	24	226	342	293	269	136	102	41
진천군	5,856	14	475	912	1,014	971	810	1,130	530
여성	3,021	4	154	231	355	411	504	921	441
남성	2,835	10	321	681	659	560	306	209	89
괴산군	3,990	5	64	126	336	586	825	1,351	697
여성	2,672	3	25	33	112	274	542	1,111	572
남성	1,318	2	39	93	224	312	283	240	125
음성군	7,492	43	689	1,082	1,233	1,279	1,074	1,478	614
여성	3,837	15	262	259	401	557	694	1,155	494
남성	3,655	28	427	823	832	722	380	323	120
단양군	3,256	6	119	209	341	590	701	936	354
여성	2,008	2	60	52	112	257	491	744	290
남성	1,248	4	59	157	229	333	210	192	64

자료 : 통계청, 「2010 인구총조사」, KOSIS.
주 : 외국인 및 특별조사구 제외.

〈표 2-1-15〉 연령별 1인 가구의 가구주 비율 (2010)

(단위 : %)

구 분	계	20세 이하	30대	40대	50대	60-64	65세 이상
전 체	**100.0**	**22.9**	**14.9**	**13.6**	**14.1**	**5.6**	**28.9**
여성	**100.0**	**18.2**	**9.5**	**9.8**	**13.1**	**6.5**	**42.9**
남성	**100.0**	**28.3**	**20.9**	**17.9**	**15.2**	**4.5**	**13.0**
청주시	100.0	31.1	19.2	14.5	12.4	4.5	18.4
여성	100.0	27.2	13.8	11.9	12.8	5.6	28.8
남성	100.0	35.0	24.5	17.1	12.0	3.4	8.1
충주시	100.0	25.5	12.1	13.1	15.2	5.5	28.6
여성	100.0	19.3	8.1	9.3	14.2	6.6	42.5
남성	100.0	32.3	16.3	17.3	16.2	4.3	13.6
제천시	100.0	16.9	10.9	14.0	18.1	7.1	33.0
여성	100.0	11.3	6.9	9.5	16.7	8.5	47.2
남성	100.0	23.4	15.5	19.1	19.7	5.5	16.9
보은군	100.0	2.2	3.5	8.3	14.0	7.3	64.7
여성	100.0	1.4	1.6	3.9	9.9	7.2	76.1
남성	100.0	4.0	8.0	18.7	23.6	7.8	38.0
옥천군	100.0	3.2	6.3	9.0	14.5	8.4	58.7
여성	100.0	1.6	2.7	4.6	10.8	7.6	72.6
남성	100.0	6.4	13.6	17.9	21.9	10.0	30.1
영동군	100.0	11.2	6.1	8.8	12.9	7.2	53.7
여성	100.0	6.7	2.6	4.3	9.7	7.3	69.5
남성	100.0	19.2	12.3	16.8	18.7	7.1	25.8
증평군	100.0	14.9	15.4	14.7	15.8	6.4	32.9
여성	100.0	12.6	7.6	9.5	13.0	7.2	50.1
남성	100.0	17.4	23.9	20.4	18.8	5.4	14.0
진천군	100.0	8.4	15.6	17.3	16.6	6.3	35.9
여성	100.0	5.2	7.6	11.8	13.6	6.6	55.2
남성	100.0	11.7	24.0	23.2	19.8	5.9	15.4
괴산군	100.0	1.7	3.2	8.4	14.7	8.1	63.9
여성	100.0	1.0	1.2	4.2	10.3	6.7	76.6
남성	100.0	3.1	7.1	17.0	23.7	11.1	38.1
음성군	100.0	9.8	14.4	16.5	17.1	6.4	35.8
여성	100.0	7.2	6.8	10.5	14.5	7.1	53.9
남성	100.0	12.4	22.5	22.8	19.8	5.7	16.8
단양군	100.0	3.8	6.4	10.5	18.1	9.2	52.0
여성	100.0	3.1	2.6	5.6	12.8	9.2	66.8
남성	100.0	5.0	12.6	18.3	26.7	9.1	28.2

자료 : 통계청, 「2010 인구총조사」, KOSIS.

〈표 2-1-16〉 연령별 노인 1인 가구주 현황 (60세 이상) (2010)

(단위 : 가구)

구 분	60-69세			70-79세			80세 이상		
	계	여성	남성	계	여성	남성	계	여성	남성
전 체	**18,523**	**12,447**	**6,076**	**23,402**	**18,793**	**4,609**	**9,879**	**8,159**	**1,720**
청주시	7,125	4,747	2,378	7,445	5,945	1,500	3,058	2,506	552
충주시	2,682	1,798	884	3,379	2,657	722	1,276	1,040	236
제천시	2,174	1,443	731	2,450	1,910	540	848	688	160
보은군	775	563	212	1,363	1,152	211	691	577	114
옥천군	917	651	266	1,580	1,311	269	782	673	109
영동군	1,029	739	290	1,735	1,434	301	813	703	110
증평군	411	275	136	555	453	102	216	175	41
진천군	810	504	306	1,130	921	209	530	441	89
괴산군	825	542	283	1,351	1,111	240	697	572	125
음성군	1,074	694	380	1,478	1,155	323	614	494	120
단양군	701	491	210	936	744	192	354	290	64

자료 : 통계청, 「2010 인구총조사」, KOSIS.
주 : 외국인 및 특별조사구 제외.

〈표 2-1-17〉 독거노인 현황 (2013)

(단위 : 명)

구 분	계			국민기초생활보장 수급권자			저소득노인			일 반		
		여성	남성		여성	남성		여성	남성		여성	남성
2013	**45,488**	**34,421**	**11,067**	**9,134**	**6,635**	**2,499**	**5,557**	**4,201**	**1,356**	**30,797**	**23,585**	**7,212**
청주시	12,123	9,558	2,565	2,893	2,168	725	1,196	834	362	8,034	6,556	1,478
충주시	4,724	3,859	865	796	641	155	430	366	64	3,498	2,852	646
제천시	6,40	4,551	1,858	1,190	902	288	297	238	59	4,922	3,411	1,511
보은군	2,863	2,147	716	426	320	106	528	426	102	1,909	1,401	508
옥천군	2,181	1,848	333	427	321	106	0	0	0	1,754	1,527	227
영동군	4,038	3,031	1,007	404	267	137	357	237	120	3,277	2,527	750
증평군	1,372	976	396	257	186	71	104	86	18	1,011	704	307
진천군	1,647	1,430	217	297	258	39	248	173	75	1,102	999	103
괴산군	3,472	2,482	990	642	451	191	662	621	41	2,168	1,410	758
음성군	4,386	2,994	1,392	1,440	875	565	326	262	64	2,620	1,857	763
단양군	2,273	1,545	728	362	246	116	1,409	958	451	502	341	161

자료 : 충청북도, 『2014 충북통계연보』 (2014)

〈표 2-2-1〉 혼인건수 및 조혼인율 추이 (2010-2014)

(단위 : 건, 십만명당)

구 분	2010		2011		2012		2013		2014	
	혼인건수	조혼인율	혼인건수	조혼인율	혼인건수	조혼인율	혼인건수	조혼인율	혼인건수	조혼인율
전 체	**9,171**	**598.2**	**9,542**	**617.4**	**9,275**	**598.2**	**9,307**	**597.1**	**8,774**	**560.4**
청주시	1,120	140.3	1,062	131.2	1,055	129.8	1,166	142.2	5,141	623.0
충주시	691	334.0	712	343.7	740	357.3	701	338.6	1,008	486.8
제천시	5,125	3770.8	5,584	4091.8	5,349	3915.5	5,418	3972.6	659	484.5
보은군	153	440.6	162	469.7	129	376.8	139	408.3	128	377.1
옥천군	273	507.4	246	462.0	257	486.1	220	418.9	242	464.0
영동군	220	437.6	241	480.4	223	443.8	202	402.3	178	354.0
증평군	236	709.9	241	718.0	233	686.3	245	715.9	214	620.8
진천군	451	732.6	409	658.1	408	649.4	363	571.2	388	602.7
괴산군	170	464.5	154	419.7	179	481.8	128	341.3	145	383.2
음성군	578	642.7	579	640.1	586	640.9	588	636.7	546	583.9
단양군	154	486.6	152	484.9	116	373.4	137	444.1	125	407.1

자료 : 통계청, 「인구동향조사」, KOSIS

주 : 1) 조혼인율 = $\frac{\text{1년간 신고된 총혼인건수}}{\text{당해연도의 연앙인구}} \times 100,000$

〈표 2-2-2〉 재혼건수 및 재혼비율 (2014)

(단위 : 건, %)

구 분	재혼건수		재혼비율	
	여성	남성	여성	남성
전 체	**1851**	**1605**	**21.1**	**18.3**
청주시	856	728	16.7	14.2
충주시	262	224	26.0	22.2
제천시	187	158	28.4	24.0
보은군	37	34	28.9	26.6
옥천군	56	45	23.1	18.6
영동군	61	60	34.3	33.7
증평군	50	43	23.4	20.1
진천군	105	95	27.1	24.5
괴산군	49	45	33.8	31.0
음성군	161	140	29.5	25.6
단양군	27	33	21.6	26.4

자료 : 통계청, 「인구동향조사」, KOSIS.
주 : 재혼비율=재혼건수/총 혼인건수*100

〈표 2-2-3〉 혼인형태별 혼인구성 (2014)

(단위 : 건)

구 분	계	모두 초혼	여초혼 남재혼	여재혼 남초혼	모두 재혼	미상
전 체	**8,774**	**6,561**	**359**	**605**	**1,246**	**3**
청주시	5,141	4,111	172	300	556	2
충주시	1,008	698	48	86	176	0
제천시	659	441	31	60	127	0
보은군	128	87	4	7	30	0
옥천군	242	177	9	20	36	0
영동군	178	101	16	17	44	0
증평군	214	156	8	15	35	0
진천군	388	263	20	30	75	0
괴산군	145	90	6	10	39	0
음성군	546	351	33	54	107	1
단양군	125	86	12	6	21	0

자료 : 통계청, 「인구동향조사」, KOSIS.

〈표 2-2-4〉 외국인과의 혼인건수 (2014)

(단위 : 건)

구 분	아내-혼인건수	한국인아내 + 외국인남편	남편-혼인건수	한국인남편 + 외국인아내
전 체	**8,358**	**121**	**8,774**	**539**
청주시	5,082	57	5,141	200
충주시	942	14	1,008	82
제천시	659	15	659	43
보은군	109	…	128	11
옥천군	212	8	242	30
영동군	160	…	178	24
증평군	180	…	214	16
진천군	323	8	388	45
괴산군	129	…	145	15
음성군	473	11	546	62
단양군	89	…	125	11

자료 : 통계청, 「인구동향조사」, KOSIS.
주 : …은 미상자료

〈표 2-2-5〉 (생각하는) 이상 자녀수(복수 응답) (2014)

(단위 : 명, %)

구 분	0명 (자녀를 낳지 않는 것이 좋음)	여성	자녀수	남성	자녀수	남녀 구분없이	자녀수
전 체	**4**	**47.4**	**1.5**	**47.7**	**1.5**	**46.2**	**2.4**
여성	**3.6**	**48.4**	**1.5**	**48.1**	**1.5**	**45.9**	**2.4**
남성	**4.4**	**46.4**	**1.4**	**47.2**	**1.5**	**46.4**	**2.4**
청주시	4.5	43.5	1.3	44.3	1.3	48.6	2.1
여성	3.6	44.6	1.4	44.2	1.3	48.9	2.1
남성	5.5	42.5	1.2	44.3	1.3	48.3	2.1
충주시	4.7	44.7	1.4	44.6	1.4	47.8	2.4
여성	3.1	46.3	1.5	46.0	1.5	47.8	2.4
남성	6.4	42.9	1.3	43.1	1.4	47.7	2.3
제천시	4.5	49.5	1.5	50.0	1.6	44.0	2.5
여성	4.1	49.5	1.5	49.8	1.5	44.4	2.5
남성	4.9	49.6	1.4	50.2	1.6	43.6	2.5
보은군	2.0	51.1	1.6	53.1	1.7	43.7	2.5
여성	1.7	54.5	1.7	54.3	1.8	42.0	2.6
남성	2.4	47.1	1.5	51.6	1.7	45.9	2.4
옥천군	3.7	39.9	1.4	38.9	1.4	55.1	2.4
여성	4.2	39.3	1.4	38.4	1.4	55.1	2.4
남성	2.7	40.5	1.3	39.4	1.4	55.2	2.4
영동군	3.0	45.2	1.5	46.1	1.6	49.9	2.5
여성	2.5	43.6	1.6	44.3	1.6	52.1	2.6
남성	3.6	47.2	1.5	48.4	1.5	47.2	2.5
증평군	3.6	50.9	1.4	49.7	1.4	43.9	2.4
여성	3.1	53.4	1.5	51.4	1.5	42.8	2.4
남성	4.2	48.3	1.3	47.8	1.4	45.1	2.4
진천군	5.7	49.1	1.4	49.3	1.4	42.2	2.2
여성	6.1	50.3	1.4	49.7	1.5	40.9	2.1
남성	5.1	47.8	1.4	48.8	1.4	43.4	2.2
괴산군	2.8	55.2	1.5	55.9	1.5	40.3	2.6
여성	2.2	56.4	1.6	57.0	1.6	39.7	2.6
남성	3.3	53.8	1.5	54.5	1.5	41.1	2.6
음성군	3.0	46.6	1.5	46.5	1.5	47.6	2.6
여성	3.2	47.8	1.6	47.5	1.5	46.7	2.6
남성	2.9	45.2	1.5	45.5	1.5	48.7	2.6
단양군	6.0	48.6	1.4	48.2	1.5	43.6	2.8
여성	5.9	48.8	1.5	48.0	1.5	43.7	2.8
남성	6.1	48.3	1.4	48.5	1.5	43.5	2.7

자료 : 충청북도, 『충청북도 시 · 군별 사회조사보고서』 (2014)
주 : 2014년 충청북도 사회조사의 규모는 도내 11,600개 표본가구의 13세 이상 가구주 및 가구원 총 21,886명임.
설문 문항은 "현재 혼인이나 자녀유무에 관계없이 귀하가 생각하는 이상적인 자녀수는?" 임.

〈표 2-2-6〉 이혼건수 및 증감추이 (2010-2014)

(단위 : 건)

구 분	2010		2011		2012		2013		2014	
	건	증감	건	증감	건	증감	건	증감	건	증감
전 체	**3,554**	**-184**	**3,675**	**121**	**3,424**	**-251**	**3,732**	**308**	**3,671**	**-61**
청주시	1,793	-97	1,840	47	1,668	-172	1,789	121	1,862	73
충주시	520	5	512	-8	493	-19	588	95	467	-121
제천시	350	-18	359	9	323	-36	362	39	348	-14
보은군	60	-24	71	11	76	5	67	-9	90	23
옥천군	112	5	114	2	113	-1	122	9	118	-4
영동군	95	-2	96	1	100	4	91	-9	110	19
증평군	79	-95	79	0	86	7	92	6	89	-3
진천군	172	86	176	4	183	7	210	27	187	-23
괴산군	83	-161	86	3	75	-11	76	1	86	10
음성군	226	153	258	32	237	-21	267	30	255	-12
단양군	64	-36	84	20	70	-14	68	-2	59	-9

자료 : 통계청, 「인구동향조사」, KOSIS.

〈표 2-3-1〉 우리가족은 정기적(월1회)으로 외식을 한다 (2014)

(단위 : %)

구 분	계	그렇다			보통이다	그렇지 않다		
			매우	약간			별로	매우
전 체	**100.0**	**37.9**	**20.3**	**17.6**	**20.8**	**41.3**	**22.3**	**19.0**
여성	**100.0**	**35.5**	**18.7**	**16.8**	**20.3**	**44.2**	**22.7**	**21.5**
남성	**100.0**	**40.5**	**22.0**	**18.5**	**21.4**	**38.1**	**21.8**	**16.3**
청주시	100.0	50.4	29.8	20.6	22.5	27.1	18.7	8.4
여성	100.0	48.8	29.4	19.4	22.7	28.5	20.1	8.4
남성	100.0	51.4	29.6	21.7	23.0	25.6	17.2	8.4
충주시	100.0	34.2	16.9	17.3	20.4	45.4	23.5	22.0
여성	100.0	32.4	15.7	16.7	19.6	48.0	24.7	23.3
남성	100.0	35.8	18.0	17.8	21.3	42.8	22.1	20.7
제천시	100.0	33.8	17.1	16.6	22.0	44.2	28.2	16.0
여성	100.0	33.3	16.5	16.8	21.3	45.4	27.2	18.2
남성	100.0	34.3	17.8	16.5	22.8	42.9	29.3	13.6
보은군	100.0	25.2	8.5	16.8	20.1	54.7	28.8	25.9
여성	100.0	21.4	7.1	14.3	19.1	59.5	31.8	27.7
남성	100.0	29.1	10.6	18.5	20.9	49.9	24.3	25.7
옥천군	100.0	37.5	19.7	17.8	22.9	39.6	24.6	15.0
여성	100.0	34.9	17.0	17.9	22.0	43.1	25.8	17.4
남성	100.0	40.7	22.9	17.8	24.0	35.3	23.3	12.0
영동군	100.0	27.5	11.2	16.4	22.7	49.8	25.0	24.8
여성	100.0	25.5	10.6	14.9	22.1	52.4	25.4	27.0
남성	100.0	30.0	11.9	18.1	23.6	46.5	24.5	22.0
증평군	100.0	47.8	27.8	19.9	20.6	31.6	17.0	14.6
여성	100.0	46.1	26.7	19.4	18.8	35.1	17.7	17.3
남성	100.0	49.5	29.1	20.4	22.6	27.9	16.3	11.6
진천군	100.0	40.3	19.2	21.1	25.1	34.6	18.8	15.8
여성	100.0	38.1	17.9	20.2	25.1	36.8	18.3	18.5
남성	100.0	42.9	20.8	22.1	25.0	32.1	19.3	12.8
괴산군	100.0	35.1	19.0	16.1	18.0	46.9	18.5	28.4
여성	100.0	31.4	16.7	14.7	18.2	50.4	18.9	31.4
남성	100.0	39.6	21.8	17.8	17.6	42.8	18.1	24.7
음성군	100.0	48.8	33.0	15.8	14.3	36.9	20.3	16.6
여성	100.0	43.4	28.5	14.9	15.9	40.7	20.1	20.6
남성	100.0	55.0	38.2	16.8	12.6	32.5	20.5	12.0
단양군	100.0	29.3	15.3	14.0	19.4	51.3	23.2	28.1
여성	100.0	27.0	14.2	12.8	18.1	54.9	23.1	31.8
남성	100.0	32.0	16.6	15.4	20.8	47.1	23.3	23.9

자료 : 충청북도, 『충청북도 시 · 군별 사회조사보고서』 (2014)
주 : 2014년 충청북도 사회조사의 규모는 도내 11,600개 표본가구의 13세 이상 가구주 및 가구원 총 21,886명임.

〈표 2-3-2〉 우리 집은 물건을 사거나 여가를 즐길 때, 자녀를 위주로 결정하는 편이다 (2014)

(단위 : %)

구 분	계	그렇다			보통이다	그렇지 않다		
			매우	약간			별로	매우
전 체	**100.0**	**30.4**	**9.9**	**20.5**	**25.4**	**44.2**	**26.8**	**17.4**
여성	**100.0**	**29.8**	**9.9**	**19.9**	**24.8**	**45.4**	**26.8**	**18.6**
남성	**100.0**	**31.0**	**9.8**	**21.1**	**26.1**	**42.9**	**26.8**	**16.1**
청주시	100.0	38.5	12.9	25.6	28.9	32.6	22.8	9.8
여성	100.0	37.8	12.9	24.9	28.9	33.3	22.4	10.9
남성	100.0	38.7	12.6	26.1	29.4	31.8	23.0	8.8
충주시	100.0	26.5	7.7	18.8	26.4	47.1	26.5	20.7
여성	100.0	25.7	7.2	18.5	26.1	48.2	26.5	21.7
남성	100.0	27.2	8.0	19.3	27.7	45.0	25.4	19.6
제천시	100.0	26.3	6.5	19.8	26.9	46.8	33.3	13.4
여성	100.0	27.2	7.3	19.9	24.5	48.3	34.3	13.9
남성	100.0	25.3	5.5	19.7	29.6	45.1	32.2	12.9
보은군	100.0	27.0	7.1	19.9	25.3	47.7	28.3	19.4
여성	100.0	28.0	7.1	20.9	24.6	47.4	28.3	19.1
남성	100.0	27.4	7.7	19.7	25.8	46.8	26.5	20.3
옥천군	100.0	28.1	8.8	19.2	30.3	41.6	32.5	9.1
여성	100.0	26.9	9.0	17.9	30.3	42.9	33.0	9.9
남성	100.0	29.5	8.7	20.8	30.4	40.1	31.9	8.2
영동군	100.0	23.4	6.0	17.5	27.4	49.2	30.9	18.2
여성	100.0	23.2	6.3	17.0	26.7	50.1	30.1	20.0
남성	100.0	23.7	5.6	18.1	28.2	48.0	32.0	16.1
증평군	100.0	31.9	10.3	21.6	24.9	43.2	22.6	20.6
여성	100.0	32.0	10.8	21.2	23.4	44.6	22.5	22.1
남성	100.0	31.8	9.7	22.0	26.6	41.7	22.7	19.0
진천군	100.0	37.5	11.0	26.5	29.9	32.6	21.2	11.4
여성	100.0	38.7	11.5	27.2	28.2	33.0	21.8	11.3
남성	100.0	36.2	10.5	25.7	31.7	32.1	20.5	11.6
괴산군	100.0	25.7	10.8	14.9	23.0	51.3	27.1	24.2
여성	100.0	25.7	10.9	14.9	22.5	51.7	25.7	26.0
남성	100.0	25.6	10.7	15.0	23.6	50.8	28.7	22.1
음성군	100.0	41.4	18.1	23.3	13.4	45.2	26.9	18.3
여성	100.0	39.3	17.3	22.0	13.9	46.8	26.7	20.1
남성	100.0	43.7	19.0	24.7	13.0	43.3	27.0	16.2
단양군	100.0	25.1	8.8	16.2	21.1	53.8	23.5	30.4
여성	100.0	24.0	8.1	15.9	21.1	54.9	22.7	32.2
남성	100.0	26.3	9.7	16.6	21.1	52.6	24.3	28.2

자료 : 충청북도, 『충청북도 시 · 군별 사회조사보고서』 (2014)
주 : 2014년 충청북도 사회조사의 규모는 도내 11,600개 표본가구의 13세 이상 가구주 및 가구원 총 21,886명임.

〈표 2-3-3〉 우리 집은 자녀들의 교육을 위해서는 부모가 희생을 감수하는 편이다 (2014)

(단위 : %)

구 분	계	그렇다			보통이다	그렇지 않다		
			매우	약간			별로	매우
전 체	**100.0**	**53.8**	**22.6**	**31.2**	**26.9**	**19.3**	**12.5**	**6.8**
여성	**100.0**	**52.8**	**22.0**	**30.8**	**27.0**	**20.2**	**12.7**	**7.5**
남성	**100.0**	**54.9**	**23.4**	**31.5**	**26.7**	**18.4**	**12.1**	**6.3**
청주시	100.0	47.4	16.3	31.1	34.7	17.9	12.5	5.4
여성	100.0	46.3	15.7	30.6	36.4	17.3	12.2	5.1
남성	100.0	48.2	16.8	31.4	33.4	18.4	12.6	5.8
충주시	100.0	51.1	21.0	30.1	30.1	18.8	11.4	7.5
여성	100.0	49.9	20.4	29.5	29.8	20.4	11.8	8.5
남성	100.0	51.4	21.3	30.1	31.3	17.3	10.8	6.5
제천시	100.0	58.7	21.8	36.9	25.4	15.9	12.6	3.3
여성	100.0	57.6	21.4	36.2	26.5	15.9	12.3	3.7
남성	100.0	60.0	22.4	37.6	24.2	15.8	12.9	2.9
보은군	100.0	53.6	22.4	31.2	27.4	19.0	13.0	6.0
여성	100.0	51.2	22.2	29.0	26.4	22.4	15.6	6.8
남성	100.0	56.2	24.1	32.1	27.6	16.2	10.2	6.0
옥천군	100.0	51.6	18.0	33.6	28.9	19.5	16.3	3.2
여성	100.0	49.0	16.1	32.9	30.9	20.1	16.8	3.4
남성	100.0	54.9	20.4	34.5	26.4	18.7	15.8	2.9
영동군	100.0	45.0	18.7	26.2	28.8	26.2	16.8	9.3
여성	100.0	44.9	18.6	26.3	27.0	28.1	16.8	11.2
남성	100.0	45.1	18.9	26.2	31.0	23.9	16.8	7.0
증평군	100.0	55.1	23.8	31.3	22.6	22.3	10.9	11.4
여성	100.0	53.8	23.4	30.4	22.4	23.9	10.7	13.2
남성	100.0	56.5	24.2	32.3	22.8	20.7	11.2	9.5
진천군	100.0	51.5	18.2	33.3	31.5	17.0	12.7	4.3
여성	100.0	50.9	18.5	32.4	32.1	17.0	12.7	4.3
남성	100.0	52.2	17.9	34.3	30.8	17.0	12.6	4.4
괴산군	100.0	55.3	29.9	25.4	25.6	19.1	11.1	8.0
여성	100.0	53.2	28.0	25.2	26.9	19.9	11.4	8.5
남성	100.0	57.8	32.1	25.6	24.1	18.1	10.8	7.3
음성군	100.0	69.8	35.9	33.9	15.0	15.2	11.4	3.8
여성	100.0	68.4	35.5	33.0	14.9	16.7	12.5	4.2
남성	100.0	71.3	36.3	35.1	15.2	13.5	10.1	3.4
단양군	100.0	54.1	25.8	28.3	22.4	23.5	8.6	14.8
여성	100.0	54.4	25.3	29.1	21.7	23.9	8.8	15.1
남성	100.0	53.9	26.4	27.5	23.1	23.0	8.5	14.5

자료 : 충청북도, 「충청북도 시 · 군별 사회조사보고서」 (2014)
주 : 2014년 충청북도 사회조사의 규모는 도내 11,600개 표본가구의 13세 이상 가구주 및 가구원 총 21,886명임.

〈표 2-3-4〉 자녀는 부모의 재산을 물려받을 권리가 있다 (2014)

(단위 : %)

구 분	계	그렇다			보통이다	그렇지 않다		
			매우	약간			별로	매우
전 체	**100.0**	**44.9**	**18.4**	**26.5**	**29.0**	**26.1**	**18.2**	**7.9**
여성	**100.0**	**45.4**	**18.8**	**26.6**	**29.1**	**25.5**	**17.5**	**8.0**
남성	**100.0**	**44.4**	**18.0**	**26.4**	**28.7**	**26.9**	**19.0**	**7.9**
청주시	100.0	35.8	11.4	24.4	37.0	27.3	20.4	6.9
여성	100.0	35.7	11.5	24.2	37.1	27.2	20.3	6.9
남성	100.0	35.3	11.0	24.4	37.2	27.5	20.5	7.0
충주시	100.0	41.2	16.8	24.5	33.9	24.9	15.1	9.8
여성	100.0	42.9	17.8	25.1	34.1	23.0	13.2	9.8
남성	100.0	39.1	15.5	23.7	33.9	27.0	17.4	9.6
제천시	100.0	49.2	15.8	33.4	26.0	24.8	18.1	6.7
여성	100.0	50.8	17.0	33.8	25.5	23.7	17.3	6.4
남성	100.0	47.5	14.5	33.0	26.5	26.0	18.9	7.0
보은군	100.0	48.5	22.6	25.9	33.1	18.4	14.2	4.2
여성	100.0	48.5	24.1	24.4	32.3	19.2	15.5	3.7
남성	100.0	47.4	21.4	26.0	34.5	18.1	12.9	5.2
옥천군	100.0	43.1	11.6	31.5	32.6	24.3	20.3	4.0
여성	100.0	40.5	10.0	30.5	35.4	24.1	19.8	4.4
남성	100.0	46.2	13.5	32.7	29.2	24.6	21.0	3.6
영동군	100.0	43.4	16.3	27.1	27.2	29.5	20.5	9.0
여성	100.0	43.2	17.1	26.1	27.6	29.2	19.4	9.8
남성	100.0	43.5	15.3	28.2	26.7	29.8	21.8	8.0
증평군	100.0	43.0	17.3	25.7	26.2	30.8	21.3	9.5
여성	100.0	44.2	17.6	26.6	24.6	31.2	21.5	9.7
남성	100.0	41.8	17.0	24.8	28.0	30.2	21.0	9.2
진천군	100.0	42.0	15.2	26.8	34.9	23.1	15.8	7.3
여성	100.0	43.5	16.2	27.3	34.8	21.6	14.8	6.9
남성	100.0	40.3	14.1	26.2	35.0	24.7	16.9	7.8
괴산군	100.0	52.7	30.5	22.2	24.6	22.7	15.4	7.2
여성	100.0	54.1	30.2	23.9	24.9	21.0	14.9	6.2
남성	100.0	51.1	31.0	20.1	24.3	24.6	16.1	8.4
음성군	100.0	56.5	29.0	27.6	15.9	27.6	20.5	7.0
여성	100.0	57.4	29.9	27.5	16.0	26.6	19.6	7.0
남성	100.0	55.6	27.9	27.6	15.8	28.7	21.6	7.0
단양군	100.0	42.5	20.3	22.2	24.4	33.1	17.5	15.6
여성	100.0	42.2	20.3	22.0	24.8	32.9	16.9	16.0
남성	100.0	42.7	20.2	22.5	24.0	33.2	18.1	15.1

자료 : 충청북도, 『충청북도 시 · 군별 사회조사보고서』 (2014)
주 : 2014년 충청북도 사회조사의 규모는 도내 11,600개 표본가구의 13세 이상 가구주 및 가구원 총 21,886명임.

〈표 2-3-5〉 우리 부부는 가정생활에서 공통된 가치관을 갖고 있다 (2014)

(단위 : %)

구 분	계	그렇다			보통이다	그렇지 않다		
			매우	약간			별로	매우
전 체	**100.0**	**53.2**	**21.6**	**31.6**	**31.7**	**15.0**	**11.7**	**3.4**
여성	**100.0**	**52.3**	**20.8**	**31.5**	**31.9**	**15.8**	**12.3**	**3.5**
남성	**100.0**	**54.2**	**22.3**	**31.9**	**31.6**	**14.2**	**11.2**	**3.0**
청주시	100.0	52.4	18.1	34.3	37.6	10.0	8.1	1.9
여성	100.0	51.8	17.8	34.0	36.9	11.3	9.0	2.3
남성	100.0	53.0	18.4	34.5	38.3	8.7	7.1	1.6
충주시	100.0	48.1	15.5	32.6	35.4	16.5	11.8	4.7
여성	100.0	47.8	15.1	32.7	34.4	17.7	13.1	4.6
남성	100.0	48.4	15.9	32.5	36.3	15.3	10.6	4.7
제천시	100.0	56.7	20.5	36.2	29.9	13.4	11.8	1.7
여성	100.0	55.5	20.0	35.5	30.3	14.3	12.4	1.9
남성	100.0	57.9	20.9	37.0	29.5	12.6	11.2	1.4
보은군	100.0	48.2	22.6	25.6	34.8	17.0	14.7	2.3
여성	100.0	48.1	21.4	26.7	34.8	17.1	14.8	2.3
남성	100.0	49.8	24.3	25.5	33.4	16.8	14.7	2.1
옥천군	100.0	52.9	20.0	32.9	33.4	13.7	12.0	1.7
여성	100.0	51.1	18.5	32.6	33.9	15.0	13.6	1.4
남성	100.0	54.4	21.4	33.1	33.1	12.5	10.5	2.0
영동군	100.0	38.0	13.8	24.2	32.9	29.1	22.3	6.8
여성	100.0	34.4	12.9	21.6	35.2	30.4	21.9	8.5
남성	100.0	41.2	14.6	26.6	31.0	27.8	22.5	5.3
증평군	100.0	63.3	26.8	36.5	27.2	9.5	6.9	2.7
여성	100.0	60.8	25.9	35.0	28.6	10.6	7.8	2.8
남성	100.0	65.7	27.7	38.0	25.8	8.5	6.0	2.5
진천군	100.0	45.5	16.3	29.2	39.2	15.3	11.5	3.8
여성	100.0	45.3	15.6	29.8	37.3	17.4	13.5	3.8
남성	100.0	45.6	16.9	28.6	41.1	13.3	9.5	3.8
괴산군	100.0	58.6	28.7	29.9	27.1	14.3	9.7	4.6
여성	100.0	57.8	27.5	30.3	27.7	14.5	9.3	5.2
남성	100.0	59.4	29.9	29.5	26.5	14.0	10.0	4.0
음성군	100.0	66.6	33.2	33.4	16.7	16.7	14.6	2.1
여성	100.0	66.4	31.9	34.6	16.4	17.1	14.2	2.9
남성	100.0	66.7	34.4	32.3	17.0	16.2	15.0	1.3
단양군	100.0	52.4	23.9	28.5	32.9	14.7	9.8	4.9
여성	100.0	51.4	22.9	28.4	33.9	14.7	9.8	5.0
남성	100.0	53.3	24.8	28.6	32.1	14.6	9.8	4.8

자료 : 충청북도, 『충청북도 시 · 군별 사회조사보고서』 (2014)
주 : 2014년 충청북도 사회조사의 규모는 도내 11,600개 표본가구의 13세 이상 가구주 및 가구원 총 21,886명임.

〈표 2-3-6〉 배우자에게 내가 좋아하거나 싫어하는 것을 솔직히 표현 할 수 있다 (2014)

(단위 : %)

구 분	계	그렇다			보통이다	그렇지 않다		
			매우	약간			별로	매우
전 체	**100.0**	**58.8**	**28.6**	**30.2**	**27.1**	**14.1**	**10.4**	**3.7**
여성	**100.0**	**58.0**	**28.5**	**29.5**	**27.0**	**15.0**	**11.0**	**4.1**
남성	**100.0**	**59.6**	**28.7**	**30.9**	**27.2**	**13.2**	**9.9**	**3.3**
청주시	100.0	61.7	25.2	36.5	29.6	8.7	7.4	1.3
여성	100.0	62.6	26.7	36.0	28.5	8.8	7.1	1.7
남성	100.0	60.8	23.8	37.0	30.6	8.6	7.7	1.0
충주시	100.0	55.5	20.8	34.7	31.3	13.2	8.7	4.5
여성	100.0	55.1	20.7	34.4	31.5	13.4	8.8	4.6
남성	100.0	55.9	20.9	35.0	31.1	13.0	8.7	4.4
제천시	100.0	59.3	24.8	34.5	27.5	13.1	11.3	1.9
여성	100.0	59.1	24.4	34.7	26.8	14.1	12.1	2.0
남성	100.0	59.6	25.3	34.3	28.3	12.1	10.4	1.7
보은군	100.0	52.8	27.2	25.6	31.1	16.1	13.7	2.4
여성	100.0	51.7	25.4	26.3	31.9	16.4	13.5	2.9
남성	100.0	55.3	29.1	26.2	28.9	15.8	13.7	2.1
옥천군	100.0	57.5	26.3	31.2	28.9	13.6	11.5	2.1
여성	100.0	56.0	25.3	30.7	29.3	14.7	12.6	2.1
남성	100.0	58.9	27.3	31.6	28.5	12.7	10.5	2.1
영동군	100.0	41.9	20.0	21.9	30.1	28.0	20.1	7.9
여성	100.0	38.0	19.8	18.1	31.8	30.2	20.6	9.6
남성	100.0	45.4	20.1	25.4	28.7	25.9	19.5	6.3
증평군	100.0	65.9	33.2	32.6	24.5	9.6	5.6	4.0
여성	100.0	63.8	32.9	30.9	24.7	11.5	7.3	4.2
남성	100.0	67.9	33.6	34.3	24.4	7.7	3.9	3.8
진천군	100.0	52.2	22.4	29.8	33.5	14.3	10.2	4.1
여성	100.0	52.0	22.7	29.3	31.8	16.2	11.4	4.8
남성	100.0	52.3	22.0	30.3	35.2	12.5	9.0	3.5
괴산군	100.0	61.1	35.5	25.6	20.6	18.3	12.4	5.9
여성	100.0	58.1	33.2	24.9	21.6	20.2	13.0	7.3
남성	100.0	63.9	37.7	26.2	19.7	16.4	11.9	4.5
음성군	100.0	74.3	46.4	27.9	12.8	12.9	10.1	2.8
여성	100.0	73.2	46.4	26.8	12.4	14.4	11.0	3.4
남성	100.0	75.3	46.3	29.0	13.2	11.5	9.2	2.2
단양군	100.0	59.9	35.0	24.9	27.4	12.7	7.7	5.1
여성	100.0	59.8	35.4	24.3	27.4	12.8	7.4	5.5
남성	100.0	60.0	34.6	25.4	27.4	12.6	8.0	4.7

자료 : 충청북도, 『충청북도 시 · 군별 사회조사보고서』 (2014)
주 : 2014년 충청북도 사회조사의 규모는 도내 11,600개 표본가구의 13세 이상 가구주 및 가구원 총 21,886명임.

〈표 2-3-7〉 자녀 중 누가 부모의 노후 생계를 돌봐야하는지에 관한 의견 (2014)

(단위 : %)

구 분	계	장남 또는 맏며느리	아들 또는 며느리	딸 또는 사위	모든 자녀 (아들과 딸)	자식 중 능력있는 자
전 체	**100.0**	**18.0**	**5.6**	**1.5**	**40.3**	**34.6**
여성	**100.0**	**17.5**	**5.5**	**1.8**	**41.2**	**34**
남성	**100.0**	**18.4**	**5.8**	**1.2**	**39.4**	**35.2**
청주시	100.0	12.1	4.6	1.3	49.4	32.6
여성	100.0	11.3	4.2	1.5	52.2	30.8
남성	100.0	12.9	5.1	1.1	46.5	34.4
충주시	100.0	17.6	5.2	1.9	35.8	39.5
여성	100.0	16.3	4.7	2.3	38.1	38.6
남성	100.0	19	5.7	1.5	33.4	40.4
제천시	100.0	20.5	6.5	1.4	38.5	33.2
여성	100.0	20.3	5.3	2	39.8	32.7
남성	100.0	20.7	7.7	0.8	37	33.7
보은군	100.0	20.8	8.7	2	35.8	32.7
여성	100.0	22	8.3	2.2	36	31.5
남성	100.0	19.3	9.3	1.8	35.6	34
옥천군	100.0	18	6.2	1.3	33.1	41.3
여성	100.0	16.8	6.2	1.4	34.6	41
남성	100.0	19.3	6.2	1.3	31.5	41.6
영동군	100.0	20.4	5.1	1.4	39.3	33.9
여성	100.0	19	5.8	1.6	40	33.6
남성	100.0	22.1	4.2	1.1	38.4	34.3
증평군	100.0	12.9	4.4	1.5	49	32.2
여성	100.0	12.8	4.2	2.1	48.9	32.1
남성	100.0	13.0	4.6	0.9	49.1	32.3
진천군	100.0	16.8	6.4	1.6	43.1	32.2
여성	100.0	16.6	7	1.8	42	32.7
남성	100.0	17	5.7	1.4	44.2	31.7
괴산군	100.0	20.8	4.1	1.1	42.1	31.9
여성	100.0	21	4.2	1.2	43	30.5
남성	100.0	20.6	4.2	1.3	40.7	33.2
음성군	100.0	19.2	5.7	1.7	37.6	35.8
여성	100.0	18.4	5.4	1.9	37.5	36.8
남성	100.0	20	6.1	1.4	37.8	34.6
단양군	100.0	22.9	5.4	1.4	34.2	36.1
여성	100.0	22.3	6	1.5	34.4	35.9
남성	100.0	23.7	4.7	1.4	33.9	36.4

자료 : 충청북도, 『충청북도 시 · 군별 사회조사보고서』 (2014)
주 : 2014년 충청북도 사회조사의 규모는 도내 11,600개 표본가구의 13세 이상 가구주 및 가구원 총 21,886명임.
설문 문항은 "가족 중에는 누가 부모님의 노후 생계를 돌봐야 한다고 생각하십니까?" 임.

3

보육 및 교육

〈표 3-1-1〉 보육대상(0-11세) 아동수 (2012-2014)

(단위 : 명)

구 분	2012			2013			2014		
	계	여아	남아	계	여아	남아	계	여아	남아
전 체	**179,552**	**86,733**	**92,819**	**175,603**	**84,876**	**90,727**	**172,895**	**83,810**	**89,085**
청주시	106,121	51,282	54,839	104,713	50,612	54,101	103,193	50,090	53,103
충주시	21,654	10,477	11,177	20,766	10,055	10,711	20,421	9,962	10,459
제천시	13,778	6,705	7,073	13,278	6,462	6,816	12,982	6,373	6,609
보은군	2,467	1,176	1,291	2,356	1,142	1,214	2,268	1,081	1,187
옥천군	4,689	2,256	2,433	4,377	2,099	2,278	4,266	2,050	2,216
영동군	4,075	1,974	2,101	3,930	1,914	2,016	3,754	1,834	1,920
증평군	4,386	2,131	2,255	4,415	2,160	2,255	4,358	2,111	2,247
진천군	7,434	3,560	3,874	7,349	3,515	3,834	7,227	3,429	3,798
괴산군	2,431	1,219	1,212	2,255	1,102	1,153	2,224	1,106	1,118
음성군	10,097	4,811	5,286	9,876	4,719	5,157	10,004	4,755	5,249
단양군	2,420	1,142	1,278	2,288	1,096	1,192	2,198	1,019	1,179

자료 : 충청북도, 「주민등록인구통계」. 충청북도 홈페이지 웹서비스 (2015. 12. 10 기준)

〈표 3-1-2〉 연령별 보육대상 아동수 (2014) (1)

(단위 : 명)

구 분	계	0세	1세	2세	3세	4세	5세
전 체	**172,895**	**12,986**	**13,545**	**15,076**	**14,869**	**14,834**	**14,030**
여성	**83,810**	**6,422**	**6,649**	**7,352**	**7,267**	**7,176**	**6,753**
남성	**89,085**	**6,564**	**6,896**	**7,724**	**7,602**	**7,658**	**7,277**
청주시	103,193	7,973	8,436	9,273	8,941	8,843	8,397
여성	50,090	3,945	4,095	4,523	4,445	4,290	3,988
남성	53,103	4,028	4,341	4,750	4,496	4,553	4,409
충주시	20,421	1,410	1,502	1,610	1,717	1,736	1,611
여성	9,962	696	754	810	815	876	810
남성	10,459	714	748	800	902	860	801
제천시	12,982	967	940	1,101	1,092	1,108	1,022
여성	6,373	485	487	534	529	570	510
남성	6,609	482	453	567	563	538	512
보은군	2,268	173	149	185	189	167	187
여성	1,081	83	86	85	95	66	96
남성	1,187	90	63	100	94	101	91
옥천군	4,266	294	267	318	398	350	373
여성	2,050	142	132	162	174	160	187
남성	2,216	152	135	156	224	190	186
영동군	3,754	251	259	318	295	352	294
여성	1,834	127	120	171	150	153	139
남성	1,920	124	139	147	145	199	155
증평군	4,358	356	369	396	377	436	368
여성	2,111	199	169	189	177	208	168
남성	2,247	157	200	207	200	228	200
진천군	7,227	540	553	622	634	639	562
여성	3,429	254	277	298	316	312	289
남성	3,798	286	276	324	318	327	273
괴산군	2,224	149	131	196	157	196	207
여성	1,106	75	72	93	81	86	110
남성	1,118	74	59	103	76	110	97
음성군	10,004	748	805	893	906	845	817
여성	4,755	364	392	406	412	388	373
남성	5,249	384	413	487	494	457	444
단양군	2,198	125	134	164	163	162	192
여성	1,019	52	65	81	73	67	83
남성	1,179	73	69	83	90	95	109

자료 : 행정자치부. 「주민등록인구통계」. KOSIS.

〈표 3-1-2〉 연령별 보육대상 아동수 (2014) (2)

(단위 : 명)

구 분	6세	7세	8세	9세	10세	11세
전 체	**14,525**	**15,447**	**13,926**	**13,577**	**14,883**	**15,197**
여성	**7,029**	**7,444**	**6,814**	**6,555**	**7,059**	**7,290**
남성	**7,496**	**8,003**	**7,112**	**7,022**	**7,824**	**7,907**
청주시	8,590	9,089	8,206	7,909	8,617	8,919
여성	4,212	4,378	4,044	3,804	4,131	4,235
남성	4,378	4,711	4,162	4,105	4,486	4,684
충주시	1,742	1,876	1,704	1,664	1,895	1,954
여성	817	898	824	802	907	953
남성	925	978	880	862	988	1,001
제천시	1,103	1,129	1,095	1,063	1,178	1,184
여성	521	557	524	517	556	583
남성	582	572	571	546	622	601
보은군	185	196	195	213	227	202
여성	85	78	87	101	109	110
남성	100	118	108	112	118	92
옥천군	372	406	371	345	384	388
여성	181	201	173	176	179	183
남성	191	205	198	169	205	205
영동군	308	349	299	319	350	360
여성	143	165	148	152	181	185
남성	165	184	151	167	169	175
증평군	377	376	324	345	325	309
여성	184	174	153	170	158	162
남성	193	202	171	175	167	147
진천군	636	681	563	569	641	587
여성	284	331	267	260	273	268
남성	352	350	296	309	368	319
괴산군	188	210	183	169	212	226
여성	102	114	86	91	101	95
남성	86	96	97	78	111	131
음성군	842	919	779	771	838	841
여성	402	441	410	383	374	410
남성	440	478	369	388	464	431
단양군	182	216	207	210	216	227
여성	98	107	98	99	90	106
남성	84	109	109	111	126	121

자료 : 행정자치부, 「주민등록인구통계」, KOSIS.

〈표 3-2-1〉 시설유형별 어린이집 현황 (2014)

(단위 : 개소)

구 분	계	국 · 공립 어린이집	사회복지 법인 어린이집	법인 · 단체 등 어린이집	민간 어린이집	가정 어린이집	부모협동 어린이집	직장 어린이집
전 체	**1,229**	**56**	**109**	**34**	**440**	**557**	**7**	**26**
청주시	821	18	44	8	272	461	2	16
충주시	128	8	15	3	63	37	1	1
제천시	68	7	8	8	30	13	0	2
보은군	10	1	3	0	3	3	0	0
옥천군	27	2	3	1	14	5	1	1
영동군	16	2	5	1	6	0	1	1
증평군	21	2	4	0	11	3	0	1
진천군	48	3	6	5	16	17	0	1
괴산군	13	2	5	2	0	2	0	2
음성군	63	6	10	3	25	16	2	1
단양군	14	5	6	3	0	0	0	0

자료 : 보건복지부, 「보육통계」 (2014).

〈표 3-2-2〉 시설유형별 어린이집 아동 정원 현황 (2014)

(단위 : 명)

구 분	계	국·공립 어린이집	사회복지 법인 어린이집	법인·단체 등 어린이집	민간 어린이집	가정 어린이집	부모협동 어린이집	직장 어린이집
전 체	**63,214**	**4,238**	**11,302**	**2,984**	**32,614**	**9,941**	**272**	**1,863**
청주시	38,183	1,280	4,483	963	21,850	8,161	90	1,356
충주시	7,474	550	1,670	267	4,241	687	39	20
제천시	3,958	739	778	555	1,510	258	0	118
보은군	604	99	203	0	243	59	0	0
옥천군	1,394	216	212	90	764	75	20	17
영동군	1,202	113	685	49	281	0	39	35
증평군	1,640	102	351	0	1,078	60	0	49
진천군	3,111	283	713	391	1,272	302	0	150
괴산군	907	130	477	195	0	36	0	69
음성군	3,749	459	1,239	240	1,375	303	84	49
단양군	992	267	491	234	0	0	0	0

자료 : 보건복지부, 「보육통계」 (2014).

〈표 3-2-3〉 시설유형별 어린이집 아동 현원 현황 (2014)

(단위 : 명)

구 분	계	국 · 공립 어린이집	사회복지 법인 어린이집	법인 · 단체 등 어린이집	민간 어린이집	가정 어린이집	부모협동 어린이집	직장 어린이집
전 체	**51,491**	**3,552**	**8,295**	**2,427**	**26,698**	**8,982**	**174**	**1,363**
여성	**24,950**	**1,743**	**3,983**	**1,179**	**12,949**	**4,382**	**90**	**624**
남성	**26,541**	**1,809**	**4,312**	**1,248**	**13,749**	**4,600**	**84**	**739**
청주시	31,422	1,130	3,325	816	17,691	7,385	35	1,040
여성	15,197	561	1,557	398	8,568	3,623	24	466
남성	16,225	569	1,768	418	9,123	3,762	11	574
충주시	5,892	384	1,269	222	3,403	584	17	13
여성	2,889	191	613	113	1,692	270	4	6
남성	3,003	193	656	109	1,711	314	13	7
제천시	3,338	538	618	403	1,429	249	0	101
여성	1,663	269	294	204	723	125	0	48
남성	1,675	269	324	199	706	124	0	53
보은군	521	89	169	0	208	55	0	0
여성	237	43	78	0	88	28	0	0
남성	284	46	91	0	120	27	0	0
옥천군	1,112	205	145	79	584	75	8	16
여성	527	104	67	37	267	40	6	6
남성	585	101	78	42	317	35	2	10
영동군	853	98	400	39	260	0	36	20
여성	408	50	186	17	125	0	22	8
남성	445	48	214	22	135	0	14	12
증평군	1,502	100	293	0	1,019	58	0	32
여성	715	48	142	0	484	26	0	15
남성	787	52	151	0	535	32	0	17
진천군	2,520	261	545	339	1,034	265	0	76
여성	1,247	129	282	168	507	119	0	42
남성	1,273	132	263	171	527	146	0	34
괴산군	649	119	288	168	0	34	0	40
여성	326	62	151	73	0	19	0	21
남성	323	57	137	95	0	15	0	19
음성군	3,035	400	985	200	1,070	277	78	25
여성	1,444	187	494	90	495	132	34	12
남성	1,591	213	491	110	575	145	44	13
단양군	647	228	258	161	0	0	0	0
여성	297	99	119	79	0	0	0	0
남성	350	129	139	82	0	0	0	0

자료 : 보건복지부, 『보육통계』 (2014).

〈표 3-2-4〉 시설유형별 어린이집 아동 정 · 현원 비율 (2014)

(단위 : %)

구 분	계	국 · 공립 어린이집	사회복지 법인 어린이집	법인 · 단체 등 어린이집	민간 어린이집	가정 어린이집	부모협동 어린이집	직장 어린이집
전 체	**81.5**	**83.8**	**73.4**	**81.3**	**81.9**	**90.4**	**64.0**	**73.2**
청주시	82.3	88.3	74.2	84.7	81.0	90.5	38.9	76.7
충주시	78.8	69.8	76.0	83.1	80.2	85.0	43.6	65.0
제천시	84.3	72.8	79.4	72.6	94.6	96.5	0	85.6
보은군	86.3	89.9	83.3	0	85.6	93.2	0	0
옥천군	79.8	94.9	68.4	87.8	76.4	100.0	40.0	94.1
영동군	71.0	86.7	58.4	79.6	92.5	0	92.3	57.1
증평군	91.6	98.0	83.5	0	94.5	96.7	0	65.3
진천군	81.0	92.2	76.4	86.7	81.3	87.7	0	50.7
괴산군	71.6	91.5	60.4	86.2	0	94.4	0	58.0
음성군	81.0	87.1	79.5	83.3	77.8	91.4	92.9	51.0
단양군	65.2	85.4	52.5	68.8	0	0	0	0

자료 : 보건복지부, 『보육통계』 (2014).
주 : 1) 정원대비 현원의 계산식 (어린이집현원/어린이집정원) × 100

〈표 3-2-5〉 평가인증 어린이집 현황 (2014)

(단위 : 개소, %)

구 분	전체어린이집수(A)	인증어린이집수(B)	비율(C=B/A)
전 체	**1,212**	**992**	**81.8**
청주시	812	650	80.0
충주시	128	110	85.9
제천시	68	66	97.1
보은군	11	8	72.7
옥천군	26	25	96.2
영동군	16	11	68.8
증평군	21	18	85.7
진천군	44	36	81.8
괴산군	13	8	61.5
음성군	59	48	81.4
단양군	14	12	85.7

자료 : 보건복지부, 「보육통계」 (2014).

〈표 3-2-6〉 보육교직원 현황 (2013-2014)

(단위 : 명)

구 분	2013	2014
전 체	**9,700**	**10,034**
청주시	5,996	6,178
충주시	1,094	1,159
제천시	654	664
보은군	83	87
옥천군	220	216
영동군	162	163
증평군	242	254
진천군	421	462
괴산군	122	125
음성군	556	570
단양군	150	156

자료 : 충청북도 복지정책과 내부자료 (2014).

〈표 3-2-7〉 시설유형별 보육교직원 현황 (2014)

(단위 : 명)

구 분	계	국공립	사회복지법인	법인 및 단체 등	민간개인	가정	부모협동	직장
전 체	**10,034**	**621**	**1,398**	**417**	**4,677**	**2,567**	**42**	**312**
청주시	6,178	190	567	132	2,963	2,094	10	222
충주시	1,159	72	203	42	649	178	6	9
제천시	664	87	100	69	318	70	0	20
보은군	87	12	30	0	31	14	0	0
옥천군	216	32	32	11	112	21	3	5
영동군	163	17	71	8	53	0	8	6
증평군	254	18	48	0	157	22	0	9
진천군	462	41	83	50	186	80	0	22
괴산군	125	20	55	31	0	8	0	11
음성군	570	76	148	35	208	80	15	8
단양군	156	56	61	39	0	0	0	0

자료 : 충청북도 복지정책과 내부자료 (2014).

〈표 3-2-8〉 직종별 보육교직원 현황 (2014)

(단위 : 명)

구 분	계	원장	보육교사	특수교사	치료사	영양사	조리원	간호사	기타 (사무원등 포함)
전 체	**10,034**	**1,222**	**6,987**	**31**	**13**	**38**	**1,034**	**79**	**630**
청주시	6,178	815	4,247	21	11	27	634	51	372
충주시	1,159	128	850	5	1	3	107	7	58
제천시	664	68	474	0	0	1	79	2	40
보은군	87	10	61	0	0	0	8	0	8
옥천군	216	27	153	2	1	0	20	0	13
영동군	163	16	107	3	0	1	19	1	16
증평군	254	21	183	0	0	1	25	3	21
진천군	462	48	313	0	0	2	54	6	39
괴산군	125	13	79	0	0	1	14	3	15
음성군	570	62	404	0	0	2	60	6	36
단양군	156	14	116	0	0	0	14	0	12

자료 : 충청북도 복지정책과 내부자료 (2014).

〈표 3-3-1〉 양육수당 지원 현황 추이 (2013-2014)

(단위 : 명)

구 분	2013					2014				
	계	0세	1세	2세	3세 이상	계	0세	1세	2세	3세 이상
전 체	**31,190**	**12,338**	**11,008**	**4,571**	**3,273**	**29,674**	**12,245**	**9,940**	**4,243**	**3,246**
청주시	19,494	7,668	6,804	2,736	2,286	18,297	7,401	6,094	2,647	2,155
충주시	3,352	1,326	1,179	524	323	3,229	1,334	1,123	453	319
제천시	2,244	839	848	372	185	2,185	909	748	335	193
보은군	397	134	158	66	39	381	163	119	54	45
옥천군	669	244	245	118	62	595	266	189	82	58
영동군	621	435	111	40	35	588	427	99	30	32
증평군	817	334	305	115	63	784	348	281	108	47
진천군	1,243	468	485	189	101	1,327	469	507	222	129
괴산군	355	116	148	56	35	341	137	107	60	37
음성군	1,723	669	624	319	111	1,688	677	589	220	202
단양군	275	105	101	36	33	259	114	84	32	29

자료 : 충청북도 복지정책과 내부자료 (2014).

〈표 3-4-1〉 유치원 현황 (2014)

(단위 : 개, 명, %)

구 분	원수	학급수	원아수			교직원수					
						교원수			직원수		
			계	여 성	여성비율	계	여 성	여성비율	계	여 성	여성비율
전 체	**344**	**978**	**17,489**	**8,504**	**48.6**	**1,439**	**1,405**	**97.6**	**48**	**17**	**35.4**
국립	**1**	**5**	**83**	**36**	**43.4**	**7**	**7**	**100**	**1**	**1**	**100**
공립	**250**	**498**	**8,293**	**3,979**	**48.0**	**705**	**699**	**99.1**	**47**	**16**	**34.0**
사립	**93**	**475**	**9,113**	**4,489**	**49.3**	**727**	**699**	**96.1**	**0**	**0**	**0**
청주시	137	522	9,966	4,897	49.1	768	752	97.9	23	10	43.5
국립	1	5	83	36	43.4	7	7	100	1	1	100
공립	82	207	3,864	1,877	48.6	289	286	99.0	22	9	40.9
사립	54	310	6,019	2,984	49.6	472	459	97.2	0	0	0
충주시	46	114	2,130	1,034	48.5	175	173	98.9	2	0	0
공립	35	62	1,071	526	49.1	89	89	100	2	0	0
사립	11	52	1,059	508	48.0	86	84	97.7	0	0	0
제천시	35	99	1,699	838	49.3	150	143	95.3	5	2	40.0
공립	23	51	828	406	49.0	71	70	98.6	5	2	40.0
사립	12	48	871	432	49.6	79	73	92.4	0	0	0
보은군	16	23	281	133	47.3	28	28	100	0	0	0
공립	15	20	220	107	48.6	24	24	100	0	0	0
사립	1	3	61	26	42.6	4	4	100	0	0	0
옥천군	17	40	633	288	45.5	52	50	96.2	4	1	25.0
공립	13	23	318	129	40.6	30	30	100	4	1	25.0
사립	4	17	315	159	50.5	22	20	90.9	0	0	0
영동군	16	28	500	235	47.0	46	44	95.7	3	1	33.3
공립	13	21	361	175	48.5	34	34	100	3	1	33.3
사립	3	7	139	60	43.2	12	10	83.3	0	0	0
증평군	5	13	235	107	45.5	21	20	95.2	0	0	0
공립	4	10	178	78	43.8	17	17	100	0	0	0
사립	1	3	57	29	50.9	4	3	75.0	0	0	0
진천군	17	37	630	303	48.1	53	53	100	0	0	0
공립	15	27	449	217	48.3	39	39	100	0	0	0
사립	2	10	181	86	47.5	14	14	100	0	0	0
괴산군	16	19	242	115	47.5	29	29	100	0	0	0
공립	15	16	174	83	47.7	23	23	100	0	0	0
사립	1	3	68	32	47.1	6	6	100	0	0	0
음성군	25	63	977	460	47.1	90	87	96.7	8	2	25.0
공립	21	41	634	287	45.3	62	61	98.4	8	2	25.0
사립	4	22	343	173	50.4	28	26	92.9	0	0	0
단양군	14	20	196	94	48.0	27	26	96.3	3	1	33.3
공립	14	20	196	94	48.0	27	26	96.3	3	1	33.3

자료 : 충청북도 교육청, 『2014 충북교육통계연보』 (2014)
주 : 1) 2014 유치원 사무직원수에 기타직(무기계약직) 불포함.

〈표 3-4-2〉 연령별 원아수 (2014)

(단위 : 명, %)

구 분	합 계			만 3세 이하			만 4 세			만5세-만6세		
	계	여성	여성 비율	계	여성	여성 비율	계	여성	여성 비율	계	여성	여성 비율
전 체	**17,489**	**8,504**	**48.6**	**4,456**	**2,190**	**49.1**	**5,871**	**2,854**	**48.6**	**7162**	**3460**	**48.3**
국립	**83**	**36**	**43.4**	**17**	**8**	**47.1**	**22**	**10**	**45.5**	**44**	**18**	**40.9**
공립	**8,293**	**3,979**	**48.0**	**1,899**	**920**	**48.4**	**2,721**	**1,311**	**48.2**	**3673**	**1748**	**47.6**
사립	**9,113**	**4,489**	**49.3**	**2,540**	**1,262**	**49.7**	**3,128**	**1,533**	**49.0**	**3445**	**1694**	**49.2**
청주시	9,966	4,897	49.1	2,537	1,270	50.1	3,422	1,650	48.2	4007	1977	49.3
국립	83	36	43.4	17	8	47.1	22	10	45.5	44	18	40.9
공립	3,864	1,877	48.6	791	405	51.2	1,298	610	47.0	1775	862	48.6
사립	6,019	2,984	49.6	1,729	857	49.6	2,102	1,030	49.0	2188	1097	50.1
충주시	2,130	1,034	48.5	550	269	48.9	701	349	49.8	879	416	47.3
공립	1,071	526	49.1	265	131	49.4	358	183	51.1	448	212	47.3
사립	1,059	508	48.0	285	138	48.4	343	166	48.4	431	204	47.3
제천시	1,699	838	49.3	425	227	53.4	574	282	49.1	700	329	47.0
공립	828	406	49.0	200	108	54.0	284	142	50.0	344	156	45.3
사립	871	432	49.6	225	119	52.9	290	140	48.3	356	173	48.6
보은군	281	133	47.3	77	28	36.4	98	53	54.1	106	52	49.1
공립	220	107	48.6	60	23	38.3	76	44	57.9	84	40	47.6
사립	61	26	42.6	17	5	29.4	22	9	40.9	22	12	54.5
옥천군	633	288	45.5	156	73	46.8	219	98	44.7	258	117	45.3
공립	318	129	40.6	65	24	36.9	110	43	39.1	143	62	43.4
사립	315	159	50.5	91	49	53.8	109	55	50.5	115	55	47.8
영동군	500	235	47.0	145	67	46.2	164	76	46.3	191	92	48.2
공립	361	175	48.5	98	47	48.0	123	54	43.9	140	74	52.9
사립	139	60	43.2	47	20	42.6	41	22	53.7	51	18	35.3
증평군	235	107	45.5	54	22	40.7	44	23	52.3	137	62	45.3
공립	178	78	43.8	54	22	40.7	44	23	52.3	80	33	41.3
사립	57	29	50.9	0	0	0	0	0	0	57	29	50.9
진천군	630	303	48.1	141	68	48.2	189	107	56.6	300	128	42.7
공립	449	217	48.3	113	54	47.8	115	67	58.3	221	96	43.4
사립	181	86	47.5	28	14	50.0	74	40	54.1	79	32	40.5
괴산군	242	115	47.5	58	24	41.4	77	35	45.5	107	56	52.3
공립	174	83	47.7	39	17	43.6	54	25	46.3	81	41	50.6
사립	68	32	47.1	19	7	36.8	23	10	43.5	26	15	57.7
음성군	977	460	47.1	269	124	46.1	312	150	48.1	396	186	47.0
공립	634	287	45.3	170	71	41.8	188	89	47.3	276	127	46.0
사립	343	173	50.4	99	53	53.5	124	61	49.2	120	59	49.2
단양군	196	94	48.0	44	18	40.9	71	31	43.7	81	45	55.6
공립	196	94	48.0	44	18	40.9	71	31	43.7	81	45	55.6

자료 : 충청북도 교육청, 「2014 충북교육통계연보」(2014)

〈표 3-4-3〉 유치원 직위별 교원수 (2014)

(단위 : 명, %)

구 분	합 계			원 장			원 감			교사			기간제 교사		
	계	여성	여성 비율	계	여성	여성 비율	계	여성	여성 비율	계	여성	여성 비율	계	여성	여성 비율
전 체	**1,326**	**1,294**	**97.6**	**110**	**92**	**83.6**	**41**	**41**	**100**	**1,086**	**1,075**	**99.0**	**89**	**86**	**96.6**
국립	**4**	**4**	**100**	**0**	**0**	**0**	**1**	**1**	**100**	**3**	**3**	**100**	**0**	**0**	**0**
공립	**606**	**602**	**99.3**	**19**	**18**	**94.7**	**38**	**38**	**100**	**461**	**460**	**99.8**	**88**	**86**	**97.7**
사립	**716**	**688**	**96.1**	**91**	**74**	**81.3**	**2**	**2**	**100**	**622**	**612**	**98.4**	**1**	**0**	**0**
청주시	705	690	97.9	61	52	85.2	21	21	100	599	595	99.3	24	22	91.7
국립	4	4	100	0	0	0	1	1	100	3	3	100	0	0	0
공립	238	236	99.2	9	9	100	19	19	100	186	186	100	24	22	91.7
사립	463	450	97.2	52	43	82.7	1	1	100	410	406	99.0	0	0	0
충주시	164	162	98.8	12	11	91.7	4	4	100	133	132	99.2	15	15	100
공립	78	78	100	1	1	100	4	4	100	58	58	100	15	15	100
사립	86	84	97.7	11	10	90.9	0	0	0	75	74	98.7	0	0	0
제천시	138	132	95.7	14	12	85.7	3	3	100	112	109	97.3	9	8	88.9
공립	59	59	100	2	2	100	3	3	100	46	46	100	8	8	100
사립	79	73	92.4	12	10	83.3	0	0	0	66	63	95.5	1	0	0
보은군	25	25	100	1	1	100	1	1	100	21	21	100	2	2	100
공립	21	21	100	0	0	0	1	1	100	18	18	100	2	2	100
사립	4	4	100	1	1	100	0	0	0	3	3	100	0	0	0
옥천군	46	44	95.7	5	4	80.0	2	2	100	36	35	97.2	3	3	100
공립	26	26	100	1	1	100	2	2	100	20	20	100	3	3	100
사립	20	18	90.0	4	3	75.0	0	0	0	16	15	93.8	0	0	0
영동군	44	42	95.5	4	3	75.0	3	3	100	28	27	96.4	9	9	100
공립	32	32	100	1	1	100	2	2	100	20	20	100	9	9	100
사립	12	10	83.3	3	2	66.7	1	1	100	8	7	87.5	0	0	0
증평군	19	18	94.7	1	0	0	1	1	100	12	12	100	5	5	100
공립	15	15	100	0	0	0	1	1	100	9	9	100	5	5	100
사립	4	3	75.0	1	0	0	0	0	0	3	3	100	0	0	0
진천군	50	50	100	2	2	100	3	3	100	41	41	100	4	4	100
공립	36	36	100	0	0	0	3	3	100	29	29	100	4	4	100
사립	14	14	100	2	2	100	0	0	0	12	12	100	0	0	0
괴산군	28	28	100	1	1	100	0	0	0	21	21	100	6	6	100
공립	22	22	100	0	0	0	0	0	0	16	16	100	6	6	100
사립	6	6	100	1	1	100	0	0	0	5	5	100	0	0	0
음성군	83	80	96.4	7	5	71.4	2	2	100	63	62	98.4	11	11	100
공립	55	54	98.2	3	3	100	2	2	100	39	38	97.4	11	11	100
사립	28	26	92.9	4	2	50.0	0	0	0	24	24	100	0	0	0
단양군	24	23	95.8	2	1	50.0	1	1	100	20	20	100	1	1	100
공립	24	23	95.8	2	1	50.0	1	1	100	20	20	100	1	1	100

자료 : 충청북도 교육청, 『2014 충북교육통계연보』(2014)

〈표 3-4-4〉 적령아동 취학 (2014) (1)

(단위 : 명, %)

구 분	취학률	취학대상자											
		계			적령아동			유예 및 과령아			조기입학신청자		
			여성	남성		여성	남성		여성	남성		여성	남성
2009	**97.0**	**15,396**	…	…	**14,095**	…	…	**1,119**	…	…	**182**	…	…
2010	**97.6**	**15,225**	…	…	**14,770**	…	…	**283**	…	…	**172**	…	…
2011	**97.5**	**15,010**	…	…	**14,612**	…	…	**317**	…	…	**81**	…	…
2012	**98.0**	**13,768**	…	…	**13,483**	…	…	**225**	…	…	**60**	…	…
2013	**97.7**	**14,012**	…	…	**13,719**	…	…	**242**	…	…	**51**	…	…
2014[1]	**97.6**	**15,559**	**7,504**	**8,055**	**15,260**	**7,349**	**7,911**	**271**	**140**	**131**	**28**	**15**	**13**
청주시	97.9	9,191	4,421	4,770	9,055	4,354	4,701	126	62	64	10	5	5
충주시	96.7	1,907	914	993	1,859	889	970	47	25	22	1	0	1
제천시	96.5	1,143	563	580	1,106	542	564	35	20	15	2	1	1
보은군	96.0	200	84	116	193	79	114	4	3	1	3	2	1
옥천군	98.5	402	198	204	392	193	199	5	2	3	5	3	2
영동군	98.3	348	168	180	342	164	178	5	3	2	1	1	0
증평군	97.6	375	178	197	370	175	195	5	3	2	0	0	0
진천군	97.5	714	351	363	697	343	354	14	7	7	3	1	2
괴산군	94.6	202	107	95	193	102	91	8	4	4	1	1	0
음성군	98.0	855	411	444	840	402	438	13	8	5	2	1	1
단양군	95.0	222	109	113	213	106	107	9	3	6	0	0	0

자료 : 충청북도 교육청, 『제54회 충북통계연보』 (2014)
주 : 1) 2014. 4. 1. 현재

〈표 3-4-4〉 적령아동 취학 (2014) (2)

(단위 : 명, %)

구 분	취학자														
	계			적령아동			유예 및 과령아			조기입학신청자			기 타		
		여성	남성		여성	남성		여성	남성		여성	남성		여성	남성
2009	**14,927**	…	…	**13,852**	…	…	**901**	…	…	**174**	…	…	**0**	…	…
2010	**14,863**	…	…	**14,614**	…	…	**82**	…	…	**167**	…	…	**0**	…	…
2011	**14,635**	…	…	**14,464**	…	…	**78**	…	…	**93**	…	…	**0**	…	…
2012	**13,487**	…	…	**13,342**	…	…	**47**	…	…	**58**	…	…	**40**	…	…
2013	**13,692**	…	…	**13,583**	…	…	**18**	…	…	**43**	…	…	**48**	…	…
2014 1)	**15,182**	**7,308**	**7,874**	**15,090**	**7,262**	**7,828**	**48**	**23**	**25**	**28**	**15**	**13**	**16**	**8**	**8**
청주시	9,002	4,328	4,674	8,950	4,302	4,648	33	17	16	10	5	5	9	4	5
충주시	1,845	886	959	1,839	883	956	2	1	1	1	0	1	3	2	1
제천시	1,103	538	565	1,097	536	561	4	1	3	2	1	1	0	0	0
보은군	192	76	116	187	73	114	0	0	0	3	2	1	2	1	1
옥천군	396	195	201	390	192	198	1	0	1	5	3	2	0	0	0
영동군	342	164	178	339	162	177	2	1	1	1	1	0	0	0	0
증평군	366	174	192	366	174	192	0	0	0	0	0	0	0	0	0
진천군	696	342	354	691	340	351	2	1	1	3	1	2	0	0	0
괴산군	191	101	90	189	99	90	0	0	0	1	1	0	1	1	0
음성군	838	400	438	831	397	434	4	2	2	2	1	1	1	0	1
단양군	211	104	107	211	104	107	0	0	0	0	0	0	0	0	0

자료 : 충청북도 교육청, 『제54회 충북통계연보』 (2014)
주 : 2014. 4. 1. 현재

〈표 3-4-5〉 초등학교 현황 (2014)

(단위 : 개, 명, %)

구 분	학교수		학급수	학생수			교직원수					
							교원수			직원수		
				계	여성	여성 비율	계	여성	여성 비율	계	여성	여성 비율
전 체	**259**	**(13)**	**4,166**	**86,508**	**41,556**	**48.0**	**6,482**	**4,677**	**72.2**	**1,136**	**553**	**48.7**
국립	**2**	**0**	**45**	**1,056**	**529**	**50.1**	**59**	**21**	**35.6**	**4**	**1**	**25.0**
공립	**256**	**(13)**	**4,109**	**85,090**	**40,851**	**48.0**	**6,410**	**4,649**	**72.5**	**1,129**	**552**	**48.9**
사립	**1**	**0**	**12**	**362**	**176**	**48.6**	**13**	**7**	**53.8**	**3**	**0**	**0**
청주시	88	(5)	2,139	50,843	24,390	48.0	3,220	2,607	81.0	414	230	55.6
국립	2	0	45	1,056	529	50.1	59	21	35.6	4	1	25.0
공립	85	(5)	2,082	49,425	23,685	47.9	3,148	2,579	81.9	407	229	56.3
사립	1	0	12	362	176	48.6	13	7	53.8	3	0	0
충주시	38	(1)	546	10,692	5,157	48.2	873	575	65.9	164	73	44.5
공립	38	(1)	546	10,692	5,157	48.2	873	575	65.9	164	73	44.5
제천시	24	0	332	6,748	3,238	48.0	519	324	62.4	103	45	43.7
공립	24	0	332	6,748	3,238	48.0	519	324	62.4	103	45	43.7
보은군	15	(1)	115	1,252	594	47.4	199	119	59.8	63	26	41.3
공립	15	(1)	115	1,252	594	47.4	199	119	59.8	63	26	41.3
옥천군	12	(2)	147	2,233	1,078	48.3	245	175	71.4	50	25	50.0
공립	12	(2)	147	2,233	1,078	48.3	245	175	71.4	50	25	50.0
영동군	15	0	136	2,006	987	49.2	228	137	60.1	59	26	44.1
공립	15	0	136	2,006	987	49.2	228	137	60.1	59	26	44.1
증평군	4	0	88	1,986	979	49.3	132	90	68.2	24	15	62.5
공립	4	0	88	1,986	979	49.3	132	90	68.2	24	15	62.5
진천군	15	0	196	3,698	1,727	46.7	307	205	66.8	59	32	54.2
공립	15	0	196	3,698	1,727	46.7	307	205	66.8	59	32	54.2
괴산군	15	0	110	1,156	567	49.0	180	106	58.9	71	29	40.8
공립	15	0	110	1,156	567	49.0	180	106	58.9	71	29	40.8
음성군	22	0	251	4,652	2,248	48.3	413	260	63.0	79	36	45.6
공립	22	0	251	4,652	2,248	48.3	413	260	63.0	79	36	45.6
단양군	11	(4)	106	1,242	591	47.6	166	79	47.6	50	16	32.0
공립	11	(4)	106	1,242	591	47.6	166	79	47.6	50	16	32.0

자료 : 충청북도 교육청, 「2014 충북교육통계연보」 (2014)
주 : 1) ()내는 분교장 수이며 전체수에 불포함.
2) 입학자 수에는 조기입학자가 포함됨.

〈표 3-4-6〉 초등학교 다문화학생 현황 (2014) (1)

(단위 : 명)

구 분	계 (D)	국제결혼가정 자녀																				
		가족유형별 (A)			부모출신국별(B)																	
		계	국내 출생	중도 입국	계	일본	중국	중국(한국계)	대만	몽골	필리핀	베트남	태국	인도네시아	남부아시아	중앙아시아	미국	러시아	유럽	아프리카	오세아니아	기타
전 체	**1,976**	**1,912**	**1,862**	**50**	**1,912**	**226**	**312**	**222**	**3**	**68**	**347**	**541**	**72**	**6**	**24**	**34**	**10**	**19**	**5**	**0**	**5**	**18**
국립	**9**	**9**	**9**	**0**	**9**	**1**	**3**	**0**	**0**	**0**	**0**	**1**	**0**	**0**	**0**	**0**	**0**	**1**	**0**	**0**	**0**	**3**
공립	**1,967**	**1,903**	**1,853**	**50**	**1,903**	**225**	**309**	**222**	**3**	**68**	**347**	**540**	**72**	**6**	**24**	**34**	**10**	**18**	**5**	**0**	**5**	**15**
청주시	606	562	533	29	562	87	132	53	2	35	83	96	11	0	7	16	6	16	3	0	5	10
국립	9	9	9	0	9	1	3	0	0	0	0	1	0	0	0	0	0	1	0	0	0	3
공립	597	553	524	29	553	86	129	53	2	35	83	95	11	0	7	16	6	15	3		5	7
충주시	254	251	246	5	251	19	48	34	0	4	55	74	6	2	1	3	2	2	0	0	0	1
공립	254	251	246	5	251	19	48	34	0	4	55	74	6	2	1	3	2	2	0	0	0	1
제천시	143	140	134	6	140	10	31	27	1	2	19	34	8	0	1	3	1	0	1	0	0	2
공립	143	140	134	6	140	10	31	27	1	2	19	34	8	0	1	3	1	0	1	0	0	2
보은군	115	115	114	1	115	20	11	10	0	0	9	58	1	1	3	1	0	0	1	0	0	0
공립	115	115	114	1	115	20	11	10	0	0	9	58	1	1	3	1	0	0	1	0	0	0
옥천군	173	173	173	0	173	10	9	21	0	4	29	88	8	0	3	1	0	0	0	0	0	0
공립	173	173	173	0	173	10	9	21	0	4	29	88	8	0	3	1	0	0	0	0	0	0
영동군	101	101	101	0	101	10	10	15	0	0	17	36	7	1	2	2	0	0	0	0	0	1
공립	101	101	101	0	101	10	10	15	0	0	17	36	7	1	2	2	0	0	0	0	0	1
증평군	62	62	60	2	62	8	9	3	0	3	23	12	4	0	0	0	0	0	0	0	0	0
공립	62	62	60	2	62	8	9	3	0	3	23	12	4	0	0	0	0	0	0	0	0	0
진천군	134	128	128	0	128	18	31	15	0	2	21	38	3	0	0	0	0	0	0	0	0	0
공립	134	128	128	0	128	18	31	15	0	2	21	38	3	0	0	0	0	0	0	0	0	0
괴산군	102	100	98	2	100	16	10	4	0	5	43	18	1	0	0	0	1	0	0	0	0	2
공립	102	100	98	2	100	16	10	4	0	5	43	18	1	0	0	0	1	0	0	0	0	2
음성군	209	204	199	5	204	22	17	38	0	12	37	38	22	2	5	8	0	1	0	0	0	2
공립	209	204	199	5	204	22	17	38	0	12	37	38	22	2	5	8	0	1	0	0	0	2
단양군	77	76	76	0	76	6	4	2	0	1	11	49	1	0	2	0	0	0	0	0	0	0

자료 : 충청북도 교육청, 『2014 충북교육통계연보』 (2014)
주:1) (A)=(B),(D)=(A)+(C)
2) 조선족은 중국(한국계)에 포함됨.

〈표 3-4-6〉 초등학교 다문화학생 현황 (2014) (2)

(단위 : 명)

구 분	외국인가정 자녀																	
	부모출신국별(C)																	
	계	일본	중국	중국(한국계)	대만	몽골	필리핀	베트남	태국	인도네시아	남부아시아	중앙아시아	미국	러시아	유럽	아프리카	오세아니아	기타
전 체	**64**	**0**	**12**	**20**	**4**	**6**	**0**	**0**	**0**	**2**	**1**	**9**	**2**	**5**	**0**	**0**	**0**	**3**
국립	**0**	**0**	**0**	**0**	**0**	**0**	**0**	**0**	**0**	**0**	**0**	**0**	**0**	**0**	**0**	**0**	**0**	**0**
공립	**64**	**0**	**12**	**20**	**4**	**6**	**0**	**0**	**0**	**2**	**1**	**9**	**2**	**5**	**0**	**0**	**0**	**3**
청주시	44	0	8	11	4	5	0	0	0	2	0	6	0	5	0	0	0	3
국립	0	0	0	0	0	0	0	0	0	0	0	0	0	0	0	0	0	0
공립	44	0	8	11	4	5	0	0	0	2	0	6	0	5	0	0	0	3
충주시	3	0	1	1	0	0	0	0	0	0	1	0	0	0	0	0	0	0
공립	3	0	1	1	0	0	0	0	0	0	1	0	0	0	0	0	0	0
제천시	3	0	1	0	0	0	0	0	0	0	0	0	2	0	0	0	0	0
공립	3	0	1	0	0	0	0	0	0	0	0	0	2	0	0	0	0	0
보은군	0	0	0	0	0	0	0	0	0	0	0	0	0	0	0	0	0	0
공립	0	0	0	0	0	0	0	0	0	0	0	0	0	0	0	0	0	0
옥천군	0	0	0	0	0	0	0	0	0	0	0	0	0	0	0	0	0	0
공립	0	0	0	0	0	0	0	0	0	0	0	0	0	0	0	0	0	0
영동군	0	0	0	0	0	0	0	0	0	0	0	0	0	0	0	0	0	0
공립	0	0	0	0	0	0	0	0	0	0	0	0	0	0	0	0	0	0
증평군	0	0	0	0	0	0	0	0	0	0	0	0	0	0	0	0	0	0
공립	0	0	0	0	0	0	0	0	0	0	0	0	0	0	0	0	0	0
진천군	6	0	1	4	0	0	0	0	0	0	0	1	0	0	0	0	0	0
공립	6	0	1	4	0	0	0	0	0	0	0	1	0	0	0	0	0	0
괴산군	2	0	0	1	0	0	0	0	0	0	0	1	0	0	0	0	0	0
공립	2	0	0	1	0	0	0	0	0	0	0	1	0	0	0	0	0	0
음성군	5	0	1	2	0	1	0	0	0	0	0	1	0	0	0	0	0	0
공립	5	0	1	2	0	1	0	0	0	0	0	1	0	0	0	0	0	0
단양군	1	0	0	1	0	0	0	0	0	0	0	0	0	0	0	0	0	0
공립	1	0	0	1	0	0	0	0	0	0	0	0	0	0	0	0	0	0

자료 : 충청북도 교육청, 『2014 충북교육통계연보』 (2014)
주 : 1) (A)=(B),(D)=(A)+(C)
2) 조선족은 중국(한국계)에 포함됨.

〈표 3-4-7〉 초등학교 직위별 교원수 (2014)

(단위 : 명, %)

구 분	합 계			교 장			교 감			교사			기타교사			기간제교사		
	계	여성	비율	계	여성	비율	계	여성	비율	계	여성	비율	계	여성	비율	계	여성	비율
전 체	**6,340**	**4,546**	**71.7**	**257**	**48**	**18.7**	**255**	**124**	**48.6**	**5,333**	**3,951**	**74.1**	**325**	**321**	**98.8**	**170**	**102**	**60.0**
국립	**57**	**20**	**35.1**	**2**	**0**	**0**	**2**	**1**	**50.0**	**50**	**16**	**32.0**	**3**	**3**	**100**	**0**	**0**	**0**
공립	**6,270**	**4,519**	**72.1**	**254**	**47**	**18.5**	**253**	**123**	**48.6**	**5,273**	**3,930**	**74.5**	**322**	**318**	**98.8**	**168**	**101**	**60.1**
사립	**13**	**7**	**53.8**	**1**	**1**	**100**	**0**	**0**	**0**	**10**	**5**	**50.0**	**0**	**0**	**0**	**2**	**1**	**50.0**
청주시	3,164	2,557	80.8	88	15	17.0	87	48	55.2	2,774	2,315	83.5	129	128	99.2	86	51	59.3
국립	56	18	32.1	2	0	0	2	1	50.0	50	16	32.0	2	2	100	0	0	0
공립	3,094	2,530	81.8	85	14	16.5	85	47	55.3	2,714	2,294	84.5	126	125	99.2	84	50	59.5
사립	13	7	53.8	1	1	100	0	0	0	10	5	50.0	0	0	0	2	1	50.0
충주시	856	559	65.3	38	5	13.2	38	12	31.6	710	479	67.5	47	47	100	23	16	69.6
공립	856	559	65.3	38	5	13.2	38	12	31.6	710	479	67.5	47	47	100	23	16	69.6
제천시	506	312	61.7	22	3	13.6	22	6	27.3	419	266	63.5	30	30	100	13	7	53.8
공립	506	312	61.7	22	3	13.6	22	6	27.3	419	266	63.5	30	30	100	13	7	53.8
보은군	193	113	58.5	15	3	20.0	15	9	60.0	143	83	58.0	15	15	100	5	3	60.0
공립	193	113	58.5	15	3	20.0	15	9	60.0	143	83	58.0	15	15	100	5	3	60.0
옥천군	235	165	70.2	12	2	16.7	12	7	58.3	188	136	72.3	16	16	100	7	4	57.1
공립	235	165	70.2	12	2	16.7	12	7	58.3	188	136	72.3	16	16	100	7	4	57.1
영동군	221	130	58.8	15	2	13.3	15	7	46.7	171	101	59.1	15	15	100	5	5	100
공립	221	130	58.8	15	2	13.3	15	7	46.7	171	101	59.1	15	15	100	5	5	100
증평군	129	87	67.4	4	0	0	4	2	50.0	112	78	69.6	6	6	100	3	1	33.3
공립	129	87	67.4	4	0	0	4	2	50.0	112	78	69.6	6	6	100	3	1	33.3
진천군	298	196	65.8	16	6	37.5	15	9	60.0	240	160	66.7	16	16	100	11	5	45.5
공립	298	196	65.8	16	6	37.5	15	9	60.0	240	160	66.7	16	16	100	11	5	45.5
괴산군	173	99	57.2	15	4	26.7	15	11	73.3	124	67	54.0	15	15	100	4	2	50.0
공립	173	99	57.2	15	4	26.7	15	11	73.3	124	67	54.0	15	15	100	4	2	50.0
음성군	404	253	62.6	22	7	31.8	22	8	36.4	325	208	64.0	25	24	96.0	10	6	60.0
공립	404	253	62.6	22	7	31.8	22	8	36.4	325	208	64.0	25	24	96.0	10	6	60.0
단양군	161	75	46.6	10	1	10.0	10	5	50.0	127	58	45.7	11	9	81.8	3	2	66.7
공립	161	75	46.6	10	1	10.0	10	5	50.0	127	58	45.7	11	9	81.8	3	2	66.7

자료 : 충청북도 교육청, 『2014 충북교육통계연보』 (2014)
주 : 1) 기타교사는 전문상담교사, 사서교사, 실기교사, 보건교사, 영양교사를 포함함.

〈표 3-4-8〉 중학교 현황 (2014)

(단위 : 개, 명, %)

구 분	학급수	학교수	학생수			교 원 수			직 원 수		
			계	여성	여성비율	계	여성	여성비율	계	여성	여성비율
전 체	**1,897**	**128**	**54,970**	**26,277**	**47.8**	**3,857**	**2,376**	**61.6**	**447**	**162**	**36.2**
국립	**44**	**2**	**1,150**	**574**	**49.9**	**98**	**61**	**62.2**	**5**	**1**	**20.0**
공립	**1,628**	**107**	**46,990**	**22,613**	**48.1**	**3,309**	**2,132**	**64.4**	**380**	**147**	**38.7**
사립	**225**	**19**	**6,830**	**3,090**	**45.2**	**450**	**183**	**40.7**	**62**	**14**	**22.6**
청주시	1,008	57	31,569	14,987	47.5	2,278	1,523	66.9	223	93	41.7
국립	44	3	1,150	574	49.9	152	95	62.5	8	1	12.5
공립	861	48	27,074	12,598	46.5	1,931	1,342	69.5	190	86	45.3
사립	103	6	3,345	1,815	54.3	195	86	44.1	25	6	24.0
충주시	242	17	7,287	3,487	47.9	489	277	56.6	56	19	33.9
공립	191	14	5,655	2,699	47.7	394	242	61.4	45	15	33.3
사립	51	3	1,632	788	48.3	95	35	36.8	11	4	36.4
제천시	163	13	4,605	2,233	48.5	351	197	56.1	41	11	26.8
공립	145	12	4,007	2,233	55.7	315	184	58.4	37	11	29.7
사립	18	1	598	0	0	36	13	36.1	4	0	0
보은군	39	5	902	425	47.1	99	62	62.6	13	4	30.8
공립	39	5	902	425	47.1	99	62	62.6	13	4	30.8
옥천군	62	5	1,491	714	47.9	131	84	64.1	17	5	29.4
공립	62	5	1,491	714	47.9	131	84	64.1	17	5	29.4
영동군	59	9	1,351	661	48.9	138	75	54.3	24	5	20.8
공립	38	5	848	390	46.0	86	52	60.5	13	3	23.1
사립	21	4	503	271	53.9	52	23	44.2	11	2	18.2
증평군	47	3	1,199	613	51.1	91	54	59.3	12	5	41.7
공립	35	2	900	613	68.1	69	50	72.5	9	5	55.6
사립	12	1	299	0	0	22	4	18.2	3	0	0
진천군	82	5	2,173	1,026	47.2	164	101	61.6	20	7	35.0
공립	82	5	2,173	1,026	47.2	164	101	61.6	20	7	35.0
괴산군	42	8	791	390	49.3	117	53	45.3	26	11	42.3
공립	39	7	760	371	48.8	108	50	46.3	24	9	37.5
사립	3	1	31	19	61.3	9	3	33.3	2	2	100
음성군	113	10	2,842	1,366	48.1	232	130	56.0	35	9	25.7
공립	96	7	2,420	1,169	48.3	191	111	58.1	29	9	31.0
사립	17	3	422	197	46.7	41	19	46.3	6	0	0
단양군	40	7	760	375	49.3	101	42	41.6	18	5	27.8
공립	40	7	760	375	49.3	101	42	41.6	18	5	27.8

자료 : 충청북도 교육청, 「2014 충북교육통계연보」(2014)

〈표 3-4-9〉 중학교 다문화학생 현황 (2014) (1)

(단위 : 명)

구 분	계(D)	국제결혼가정 자녀																			
		가족유형별(A)			부모출신국별(B)																
		계	국내출생	중도입국	계	일본	중국	중국(한국계)	대만	몽골	필리핀	베트남	태국	인도네시아	남부아시아	중앙아시아	미국	러시아	유럽	아프리카	오세아니아	기타
전 체	**567**	**558**	**516**	**42**	**558**	**209**	**75**	**86**	**3**	**7**	**130**	**18**	**14**	**1**	**0**	**5**	**1**	**3**	**0**	**0**	**1**	**5**
국립	**3**	**3**	**3**	**0**	**3**	**1**	**0**	**2**	**0**	**0**	**0**	**0**	**0**	**0**	**0**	**0**	**0**	**0**	**0**	**0**	**0**	**0**
공립	**509**	**501**	**459**	**42**	**501**	**188**	**68**	**78**	**3**	**7**	**115**	**18**	**11**	**1**	**0**	**5**	**1**	**2**	**0**	**0**	**1**	**3**
사립	**55**	**54**	**54**	**0**	**54**	**20**	**7**	**6**	**0**	**0**	**15**	**0**	**3**	**0**	**0**	**0**	**0**	**1**	**0**	**0**	**0**	**2**
청주시	183	180	163	17	180	78	27	13	0	3	45	4	1	0	0	4	0	2	0	0	1	2
국립	3	3	3	0	3	1	0	2	0	0	0	0	0	0	0	0	0	0	0	0	0	0
공립	168	165	148	17	165	70	26	11	0	3	42	4	1	0	0	4	0	1	0	0	1	2
사립	12	12	12	0	12	7	1	0	0	0	3	0	0	0	0	0	0	1	0	0	0	0
충주시	68	66	55	11	66	19	9	16	0	0	14	3	1	1	0	1	0	1	0	0	0	1
공립	57	55	44	11	55	15	8	13	0	0	12	3	1	1	0	1	0	1	0	0	0	0
사립	11	11	11	0	11	4	1	3	0	0	2	0	0	0	0	0	0	0	0	0	0	1
제천시	44	43	38	5	43	8	4	9	0	0	15	2	1	0	0	0	1	0	0	0	0	0
공립	41	41	36	5	41	8	4	9	0	0	13	2	1	0	0	0	1	0	0	0	0	0
사립	3	2	2	0	2	0	0	0	0	0	2	0	0	0	0	0	0	0	0	0	0	0
보은군	26	26	26	0	26	13	5	4	0	0	4	0	0	0	0	0	0	0	0	0	0	0
공립	26	26	26	0	26	13	5	4	0	0	4	0	0	0	0	0	0	0	0	0	0	0
옥천군	36	36	34	2	36	16	0	13	0	0	3	2	2	0	0	0	0	0	0	0	0	0
공립	36	36	34	2	36	16	0	13	0	0	3	2	2	0	0	0	0	0	0	0	0	0
영동군	26	26	26	0	26	12	1	7	0	0	4	0	1	0	0	0	0	0	0	0	0	1
공립	18	18	18	0	18	9	1	6	0	0	2	0	0	0	0	0	0	0	0	0	0	0
사립	8	8	8	0	8	3	0	1	0	0	2	0	1	0	0	0	0	0	0	0	0	1
증평군	26	26	26	0	26	7	4	4	0	1	8	0	2	0	0	0	0	0	0	0	0	0
공립	19	19	19	0	19	5	4	2	0	1	6	0	1	0	0	0	0	0	0	0	0	0
사립	7	7	7	0	7	2	0	2	0	0	2	0	1	0	0	0	0	0	0	0	0	0
진천군	44	43	41	2	43	15	8	5	0	0	8	3	3	0	0	0	0	0	0	0	0	1
공립	44	43	41	2	43	15	8	5	0	0	8	3	3	0	0	0	0	0	0	0	0	1
괴산군	34	34	32	2	34	14	0	5	0	1	13	1	0	0	0	0	0	0	0	0	0	0
공립	34	34	32	2	34	14	0	5	0	1	13	1	0	0	0	0	0	0	0	0	0	0
사립	0	0	0	0	0	0	0	0	0	0	0	0	0	0	0	0	0	0	0	0	0	0
음성군	67	65	62	3	65	23	16	5	0	2	14	3	2	0	0	0	0	0	0	0	0	0
공립	53	51	48	3	51	19	11	5	0	2	10	3	1	0	0	0	0	0	0	0	0	0
사립	14	14	14	0	14	4	5	0	0	0	4	0	1	0	0	0	0	0	0	0	0	0
단양군	13	13	13	0	13	4	1	5	0	0	2	0	1	0	0	0	0	0	0	0	0	0
공립	13	13	13	0	13	4	1	5	0	0	2	0	1	0	0	0	0	0	0	0	0	0

자료 : 충청북도 교육청, 『2014 충북교육통계연보』 (2014)
주:1) (A)=(B),(D)=(A)+(C)
2) 조선족은 중국(한국계)에 포함됨.

〈표 3-4-9〉 중학교 다문화학생 현황 (2014) (2)

(단위 : 명)

구 분	외국인가정 자녀						
	부모출신국별(C)						
	계	일본	중국	중국 (한국계)	대만	몽골	기타
전 체	**9**	**0**	**2**	**2**	**2**	**3**	**0**
국립	**0**	**0**	**0**	**0**	**0**	**0**	**0**
공립	**8**	**0**	**1**	**2**	**2**	**3**	**0**
사립	**1**	**0**	**1**	**0**	**0**	**0**	**0**
청주시	3	0	1	0	0	2	0
국립	0	0	0	0	0	0	0
공립	3	0	1	0	0	2	0
사립	0	0	0	0	0	0	0
충주시	2	0	0	1	1	0	0
공립	2	0	0	1	1	0	0
사립	0	0	0	0	0	0	0
제천시	1	0	1	0	0	0	0
공립	0	0	0	0	0	0	0
사립	1	0	1	0	0	0	0
보은군	0	0	0	0	0	0	0
공립	0	0	0	0	0	0	0
옥천군	0	0	0	0	0	0	0
공립	0	0	0	0	0	0	0
영동군	0	0	0	0	0	0	0
공립	0	0	0	0	0	0	0
사립	0	0	0	0	0	0	0
증평군	0	0	0	0	0	0	0
공립	0	0	0	0	0	0	0
사립	0	0	0	0	0	0	0
진천군	1	0	0	1	0	0	0
공립	1	0	0	1	0	0	0
괴산군	0	0	0	0	0	0	0
공립	0	0	0	0	0	0	0
사립	0	0	0	0	0	0	0
음성군	2	0	0	0	1	1	0
공립	2	0	0	0	1	1	0
사립	0	0	0	0	0	0	0
단양군	0	0	0	0	0	0	0
공립	0	0	0	0	0	0	0

자료 : 충청북도 교육청, 『2014 충북교육통계연보』 (2014)
주 : 1) 조선족은 중국(한국계)에 포함됨.
2) 필리핀, 베트남, 태국, 인도네시아, 남부아시아, 중앙아시아, 미국, 러시아, 유럽, 아프리카, 오세아니아인은 충북내에 없기 때문에 항목에서 제외하였음.

〈표 3-4-10〉 중학교 학업중단 학생 현황 (2014) (1)

(단위 : 명)

구 분	유예												면제							
	전체		소 계		질 병		장기결석		미인정유학		기 타		소 계		질 병		해외출국		기 타	
	계	여성	계	여성	계	여성	계	여성	계	여성	계	여성	계	여성	계	여성	계	여성	계	여성
전 체	**362**	**164**	**326**	**147**	**22**	**9**	**101**	**46**	**76**	**29**	**127**	**63**	**36**	**17**	**1**	**0**	**22**	**10**	**13**	**7**
국립	**8**	**4**	**2**	**1**	**0**	**0**	**1**	**1**	**1**	**0**	**0**	**0**	**6**	**3**	**0**	**0**	**4**	**2**	**2**	**1**
공립	**300**	**131**	**273**	**119**	**18**	**8**	**78**	**34**	**67**	**27**	**110**	**50**	**27**	**12**	**1**	**0**	**15**	**6**	**11**	**6**
사립	**54**	**29**	**51**	**27**	**4**	**1**	**22**	**11**	**8**	**2**	**17**	**13**	**3**	**2**	**0**	**0**	**3**	**2**	**0**	**0**
1학년	115	51	102	47	5	1	24	9	32	14	41	23	13	4	1	0	10	4	2	0
국립	3	2	1	1	0	0	1	1	0	0	0	0	2	1	0	0	2	1	0	0
공립	96	42	85	39	3	1	19	7	29	13	34	18	11	3	1	0	8	3	2	0
사립	16	7	16	7	2	0	4	1	3	1	7	5	0	0	0	0	0	0	0	0
2학년	148	68	137	61	9	4	43	19	23	6	62	32	11	7	0	0	9	5	2	2
국립	3	1	1	0	0	0	0	0	1	0	0	0	2	1	0	0	2	1	0	0
공립	124	53	117	48	9	4	35	14	20	6	53	24	7	5	0	0	5	3	2	2
사립	21	14	19	13	0	0	8	5	2	0	9	8	2	1	0	0	2	1	0	0
3학년	99	45	87	39	8	4	34	18	21	9	24	8	12	6	0	0	3	1	9	5
국립	2	1	0	0	0	0	0	0	0	0	0	0	2	1	0	0	0	0	2	1
공립	80	36	71	32	6	3	24	13	18	8	23	8	9	4	0	0	2	0	7	4
사립	17	8	16	7	2	1	10	5	3	1	1	0	1	1	0	0	1	1	0	0
청주시	226	98	200	86	16	5	70	33	47	21	67	27	26	12	1	0	17	8	8	4
국립	8	4	2	1	0	0	1	1	1	0	0	0	6	3	0	0	4	2	2	1
공립	188	76	170	68	13	5	52	22	44	19	61	22	18	8	1	0	11	5	6	3
사립	30	18	28	17	3	0	17	10	2	2	6	5	2	1	0	0	2	1	0	0
충주시	42	20	39	19	1	1	15	5	7	3	16	10	3	1	0	0	3	1	0	0
공립	30	14	27	13	1	1	12	5	4	3	10	4	3	1	0	0	3	1	0	0
사립	12	6	12	6	0	0	3	0	3	0	6	6	0	0	0	0	0	0	0	0
제천시	20	7	19	7	2	2	4	3	7	2	6	0	1	0	0	0	1	0	0	0
공립	18	7	17	7	2	2	4	3	6	2	5	0	1	0	0	0	1	0	0	0
사립	2	0	2	0	0	0	0	0	1	0	1	0	0	0	0	0	0	0	0	0

자료 : 충청북도 교육청, 『2014 충북교육통계연보』 (2014)

〈표 3-4-10〉 중학교 학업중단 학생 현황 (2014) (2)

(단위 : 명)

구 분	유예												면제							
	전체		소계		질병		장기결석		미인정유학		기타		소계		질병		해외출국		기타	
	계	여성	계	여성	계	여성	계	여성	계	여성	계	여성	계	여성	계	여성	계	여성	계	여성
보은군	3	2	1	0	0	0	1	0	0	0	0	0	2	2	0	0	0	0	2	2
공립	3	2	1	0	0	0	1	0	0	0	0	0	2	2	0	0	0	0	2	2
옥천군	11	3	11	3	2	0	5	1	0	0	4	2	0	0	0	0	0	0	0	0
공립	11	3	11	3	2	0	5	1	0	0	4	2	0	0	0	0	0	0	0	0
영동군	9	6	9	6	0	0	1	0	1	0	7	6	0	0	0	0	0	0	0	0
공립	5	4	5	4	0	0	0	0	1	0	4	4	0	0	0	0	0	0	0	0
사립	4	2	4	2	0	0	1	0	0	0	3	2	0	0	0	0	0	0	0	0
증평군	6	5	6	5	0	0	0	0	0	0	6	5	0	0	0	0	0	0	0	0
공립	6	5	6	5	0	0	0	0	0	0	6	5	0	0	0	0	0	0	0	0
사립	0	0	0	0	0	0	0	0	0	0	0	0	0	0	0	0	0	0	0	0
진천군	19	12	18	12	0	0	2	2	5	2	11	8	1	0	0	0	0	0	1	0
공립	19	12	18	12	0	0	2	2	5	2	11	8	1	0	0	0	0	0	1	0
괴산군	4	3	4	3	1	1	0	0	1	1	2	1	0	0	0	0	0	0	0	0
공립	3	2	3	2	0	0	0	0	1	1	2	1	0	0	0	0	0	0	0	0
사립	1	1	1	1	1	1	0	0	0	0	0	0	0	0	0	0	0	0	0	0
음성군	20	8	17	6	0	0	3	2	6	0	8	4	3	2	0	0	1	1	2	1
공립	15	6	13	5	0	0	2	1	4	0	7	4	2	1	0	0	0	0	2	1
사립	5	2	4	1	0	0	1	1	2	0	1	0	1	1	0	0	1	1	0	0
단양군	2	0	2	0	0	0	0	0	2	0	0	0	0	0	0	0	0	0	0	0
공립	2	0	2	0	0	0	0	0	2	0	0	0	0	0	0	0	0	0	0	0

자료 : 충청북도 교육청, 「2014 충북교육통계연보」(2014)

〈표 3-4-11〉 중학교 직위별 교원수 (2014)

(단위 : 명, %)

구 분	합 계			교 장			교 감			교사			기타교사			기간제교사		
	계	여성	비율	계	여성	비율	계	여성	비율	계	여성	비율	계	여성	비율	계	여성	비율
전 체	**2,680**	**2,333**	**87.1**	**120**	**18**	**15.0**	**102**	**18**	**17.6**	**1,935**	**1,908**	**98.6**	**97**	**91**	**93.8**	**426**	**298**	**70.0**
국립	**96**	**60**	**62.5**	**2**	**1**	**50.0**	**2**	**0**	**0**	**83**	**52**	**62.7**	**1**	**1**	**100**	**8**	**6**	**75.0**
공립	**3,258**	**2,090**	**64.1**	**100**	**15**	**15.0**	**85**	**16**	**18.8**	**2,643**	**1,729**	**65.4**	**81**	**75**	**92.6**	**349**	**255**	**73.1**
사립	**450**	**183**	**40.7**	**18**	**2**	**11.1**	**15**	**2**	**13.3**	**333**	**127**	**38.1**	**15**	**15**	**100**	**69**	**37**	**53.6**
청주시	1,924	1,284	66.7	46	6	13.0	43	12	27.9	1,561	1,069	68.5	47	44	93.6	227	153	67.4
국립	96	59	61.5	2	1	50.0	2	0	0	83	52	62.7	1	1	100	8	6	75.0
공립	1,633	1,138	69.7	38	5	13.2	36	11	30.6	1,334	957	71.7	36	33	91.7	189	132	69.8
사립	195	86	44.1	6	0	0	5	1	20.0	144	60	41.7	10	10	100	30	15	50.0
충주시	483	271	56.1	16	3	18.8	11	1	9.1	396	221	55.8	11	10	90.9	49	36	73.5
공립	388	236	60.8	13	2	15.4	10	1	10.0	320	195	60.9	8	7	87.5	37	31	83.8
사립	95	35	36.8	3	1	33.3	1	0	0	76	26	34.2	3	3	100	12	5	41.7
제천시	347	194	55.9	11	0	0	10	2	20.0	268	149	55.6	6	5	83.3	52	38	73.1
공립	311	181	58.2	10	0	0	9	2	22.2	243	143	58.8	4	3	75.0	45	33	73.3
사립	36	13	36.1	1	0	0	1	0	0	25	6	24.0	2	2	100	7	5	71.4
보은군	96	60	62.5	4	4	100	3	0	0	74	43	58.1	7	6	85.7	8	7	87.5
공립	96	60	62.5	4	4	100	3	0	0	74	43	58.1	7	6	85.7	8	7	87.5
사립	128	81	63.3	5	1	20.0	3	1	33.3	103	66	64.1	4	4	100	13	9	69.2
옥천군	128	81	63.3	5	1	20.0	3	1	33.3	103	66	64.1	4	4	100	13	9	69.2
공립	135	73	54.1	8	2	25.0	7	0	0	103	59	57.3	2	2	100	15	10	66.7
영동군	83	50	60.2	4	1	25.0	3	0	0	70	44	62.9	2	2	100	4	3	75.0
공립	52	23	44.2	4	1	25.0	4	0	0	33	15	45.5	0	0	0	11	7	63.6
사립	90	53	58.9	3	0	0	3	0	0	70	43	61.4	2	2	100	12	8	66.7
증평군	68	49	72.1	2	0	0	2	0	0	52	39	75.0	2	2	100	10	8	80.0
공립	22	4	18.2	1	0	0	1	0	0	18	4	22.2	0	0	0	2	0	0
사립	161	98	60.9	5	0	0	5	0	0	127	79	62.2	6	6	100	18	13	72.2
진천군	161	98	60.9	5	0	0	5	0	0	127	79	62.2	6	6	100	18	13	72.2
공립	114	50	43.9	8	1	12.5	4	0	0	91	40	44.0	3	3	100	8	6	75.0
괴산군	105	47	44.8	7	1	14.3	4	0	0	84	38	45.2	3	3	100	7	5	71.4
공립	9	3	33.3	1	0	0	0	0	0	7	2	28.6	0	0	0	1	1	100
음성군	227	128	56.4	9	1	11.1	10	2	20.0	183	105	57.4	6	6	100	19	14	73.7
공립	186	109	58.6	7	1	14.3	7	1	14.3	153	91	59.5	6	6	100	13	10	76.9
사립	41	19	46.3	2	0	0	3	1	33.3	30	14	46.7	0	0	0	6	4	66.7
단양군	99	41	41.4	5	0	0	3	0	0	83	34	41.0	3	3	100	5	4	80.0
공립	99	41	41.4	5	0	0	3	0	0	83	34	41.0	3	3	100	5	4	80.0

자료 : 충청북도 교육청, 『2014 충북교육통계연보』(2014)
주 : 1) 기타교사는 전문상담교사, 사서교사, 실기교사, 보건교사, 영양교사를 포함함.

〈표 3-4-12〉 고등학교 현황 (2014)

(단위 : 개, 명, %)

구 분	학급수	학교수	학생수			교 원 수			직 원 수		
			계	여성	여성 비율	계	여성	여성 비율	계	여성	여성 비율
전 체	**1,838**	**84**	**57,924**	**27,778**	**48.0**	**4,002**	**1,758**	**43.9**	**502**	**161**	**32.1**
국립	**33**	**2**	**1,145**	**647**	**56.5**	**88**	**35**	**39.8**	**6**	**1**	**16.7**
공립	**1,300**	**61**	**39,795**	**18,985**	**47.7**	**2,897**	**1,412**	**48.7**	**401**	**146**	**36.4**
사립	**505**	**21**	**16,984**	**8,146**	**48.0**	**1,017**	**311**	**30.6**	**95**	**14**	**14.7**
청주시	1,019	38	34,098	16,472	48.3	2,201	958	43.5	267	88	33.0
국립	33	2	1,145	647	56.5	88	35	39.8	6	1	16.7
공립	685	25	22,216	10,593	47.7	1,509	741	49.1	208	81	38.9
사립	301	11	10,737	5,232	48.7	604	182	30.1	53	6	11.3
충주시	260	11	7,831	3,783	48.3	558	234	41.9	58	19	32.8
공립	143	6	4,244	2,102	49.5	323	149	46.1	37	12	32.4
사립	117	5	3,587	1,681	46.9	235	85	36.2	21	7	33.3
제천시	175	7	5,210	2,438	46.8	363	165	45.5	40	11	27.5
공립	145	6	4,279	1,996	46.6	304	153	50.3	35	10	28.6
사립	30	1	931	442	47.5	59	12	20.3	5	1	20.0
보은군	39	4	1,003	489	48.8	95	40	42.1	21	8	38.1
공립	27	3	622	361	58.0	71	36	50.7	17	8	47.1
사립	12	1	381	128	33.6	24	4	16.7	4	0	0
옥천군	49	3	1,393	722	51.8	106	51	48.1	13	4	30.8
공립	49	3	1,393	722	51.8	106	51	48.1	13	4	30.8
영동군	58	5	1,503	693	46.1	130	55	42.3	20	3	15.0
공립	43	4	1,140	488	42.8	99	46	46.5	16	3	18.8
사립	15	1	363	205	56.5	31	9	29.0	4	0	0
증평군	63	3	1,813	698	38.5	141	71	50.4	17	5	29.4
공립	51	2	1,435	543	37.8	115	65	56.5	13	5	38.5
사립	12	1	378	155	41.0	26	6	23.1	4	0	0
진천군	64	4	1,833	955	52.1	146	86	58.9	21	9	42.9
공립	64	4	1,833	955	52.1	146	86	58.9	21	9	42.9
괴산군	17	2	498	244	49.0	39	14	35.9	8	4	50.0
공립	17	2	498	244	49.0	39	14	35.9	8	4	50.0
음성군	70	4	2,090	961	46.0	159	59	37.1	21	5	23.8
공립	52	3	1,483	658	44.4	121	46	38.0	17	5	29.4
사립	18	1	607	303	49.9	38	13	34.2	4	0	0
단양군	24	3	652	323	49.5	64	25	39.1	16	5	31.3
공립	24	3	652	323	49.5	64	25	39.1	16	5	31.3

자료 : 충청북도 교육청, 「2014 충북교육통계연보」(2014)

〈표 3-4-13〉 고등학교 학업중단 학생 현황 (2014) (1)

(단위 : 명)

구 분	합 계		퇴학						제 적		유 예		면 제	
			품행											
			계		학교폭력대책자치위원회요청		학칙위반에 따른징계							
	계	여성	계	여성	계	여성	계	여성	계	여성	계	여성	계	여성
전 체	**1,020**	**425**	**14**	**3**	**4**	**2**	**10**	**1**	**7**	**3**	**9**	**1**	**1**	**0**
국립	**9**	**5**	**0**	**0**	**0**	**0**	**0**	**0**	**0**	**0**	**0**	**0**	**0**	**0**
공립	**805**	**331**	**9**	**3**	**3**	**2**	**6**	**1**	**4**	**2**	**9**	**1**	**1**	**0**
사립	**206**	**89**	**5**	**0**	**1**	**0**	**4**	**0**	**3**	**1**	**0**	**0**	**0**	**0**
청주시	537	217	7	2	3	2	4	0	1	1	4	1	1	0
국립	9	5	0	0	0	0	0	0	0	0	0	0	0	0
공립	429	162	7	2	3	2	4	0	1	1	4	1	1	0
사립	99	50	0	0	0	0	0	0	0	0	0	0	0	0
충주시	115	44	3	0	0	0	3	0	5	1	0	0	0	0
공립	59	25	0	0	0	0	0	0	2	0	0	0	0	0
사립	56	19	3	0	0	0	3	0	3	1	0	0	0	0
제천시	95	39	1	1	0	0	1	1	0	0	3	0	0	0
공립	80	31	1	1	0	0	1	1	0	0	3	0	0	0
사립	15	8	0	0	0	0	0	0	0	0	0	0	0	0
보은군	29	12	0	0	0	0	0	0	0	0	1	0	0	0
공립	24	12	0	0	0	0	0	0	0	0	1	0	0	0
사립	5	–	0	0	0	0	0	0	0	0	0	0	0	0
옥천군	21	12	0	0	0	0	0	0	0	0	0	0	0	0
공립	21	12	0	0	0	0	0	0	0	0	0	0	0	0
영동군	23	6	1	0	1	0	0	0	0	0	0	0	0	0
공립	16	4	0	0	0	0	0	0	0	0	0	0	0	0
사립	7	2	1	0	1	0	0	0	0	0	0	0	0	0
증평군	102	47	1	0	0	0	1	0	0	0	0	0	0	0
공립	87	40	0	0	0	0	0	0	0	0	0	0	0	0
사립	15	7	1	0	0	0	1	0	0	0	0	0	0	0
진천군	41	26	0	0	0	0	0	0	1	1	0	0	0	0
공립	41	26	0	0	0	0	0	0	1	1	0	0	0	0
괴산군	7	4	0	0	0	0	0	0	0	0	1	0	0	0
공립	7	4	0	0	0	0	0	0	0	0	1	0	0	0
음성군	33	9	0	0	0	0	0	0	0	0	0	0	0	0
공립	24	6	0	0	0	0	0	0	0	0	0	0	0	0
사립	9	3	0	0	0	0	0	0	0	0	0	0	0	0
단양군	17	9	1	0	0	0	1	0	0	0	0	0	0	0
공립	17	9	1	0	0	0	1	0	0	0	0	0	0	0

자료 : 충청북도 교육청, 『2014 충북교육통계연보』(2014)
주 : 학업중단자 중 유예, 면제는 특수교육대상자에 한함.

〈표 3-4-13〉 고등학교 학업중단 학생 현황 (2014) (2)

(단위 : 명)

구분	자퇴																			
	계		질 병		가 사		부적응										해외출국		기 타	
							소계		학업관련		대인관계		학교규칙		기타					
	계	여성	계	여성	계	여성	계	여성	계	여성	계	여성	계	여성	계	여성	계	여성	계	여성
총 계	**989**	**418**	**52**	**32**	**81**	**47**	**606**	**222**	**270**	**105**	**16**	**8**	**42**	**13**	**278**	**96**	**56**	**31**	**194**	**86**
국립	**9**	**5**	**0**	**0**	**0**	**0**	**5**	**3**	**2**	**1**	**0**	**0**	**0**	**0**	**3**	**2**	**4**	**2**	**0**	**0**
공립	**782**	**325**	**42**	**26**	**56**	**31**	**502**	**177**	**245**	**93**	**14**	**6**	**20**	**5**	**223**	**73**	**43**	**25**	**139**	**66**
사립	**198**	**88**	**10**	**6**	**25**	**16**	**99**	**42**	**23**	**11**	**2**	**2**	**22**	**8**	**52**	**21**	**9**	**4**	**55**	**20**
청주시	524	213	36	26	19	9	324	111	92	34	8	3	15	4	209	70	36	20	109	47
국립	9	5	0	0	0	0	5	3	2	1	0	0	0	0	3	2	4	2	0	0
공립	416	158	29	22	9	2	255	75	77	24	6	1	9	2	163	48	30	17	93	42
사립	99	50	7	4	10	7	64	33	13	9	2	2	6	2	43	20	2	1	16	5
충주시	107	43	3	2	8	5	49	15	35	11	1	1	3	0	10	3	8	2	39	19
공립	57	25	3	2	5	2	39	14	34	11	1	1	0	0	4	2	4	1	6	6
사립	50	18	0	0	3	3	10	1	1	0	0	0	3	0	6	1	4	1	33	13
제천시	91	38	6	3	13	6	53	19	41	16	2	1	1	1	9	1	6	5	13	5
공립	76	30	4	2	1	0	53	19	41	16	2	1	1	1	9	1	5	4	13	5
사립	15	8	2	1	12	6	0	0	0	0	0	0	0	0	0	0	1	1	0	0
보은군	28	12	2	0	0	0	18	7	7	4	1	0	0	0	10	3	1	0	7	5
공립	23	12	2	0	0	0	14	7	6	4	1	0	0	0	7	3	0	0	7	5
사립	5	0	0	0	0	0	4	0	1	0	0	0	0	0	3	0	1	0	0	0
옥천군	21	12	1	0	1	1	17	9	7	5	0	0	0	0	10	4	1	1	1	1
공립	21	12	1	0	1	1	17	9	7	5	0	0	0	0	10	4	1	1	1	1
영동군	22	6	0	0	3	1	10	2	5	1	1	1	0	0	4	0	1	1	8	2
공립	16	4	0	0	3	1	10	2	5	1	1	1	0	0	4	0	1	1	2	0
사립	6	2	0	0	0	0	0	0	0	0	0	0	0	0	0	0	0	0	6	2
증평군	101	47	2	0	33	22	65	24	28	6	2	1	17	7	18	10	1	1	0	0
공립	87	40	2	0	33	22	52	18	28	6	2	1	4	1	18	10	0	0	0	0
사립	14	7	0	0	0	0	13	6	0	0	0	0	13	6	0	0	1	1	0	0
진천군	40	25	0	0	3	2	27	19	24	18	1	1	2	0	0	0	1	1	9	3
공립	40	25	0	0	3	2	27	19	24	18	1	1	2	0	0	0	1	1	9	3
괴산군	6	4	0	0	0	0	2	2	1	1	0	0	0	0	1	1	0	0	4	2
공립	6	4	0	0	0	0	2	2	1	1	0	0	0	0	1	1	0	0	4	2
음성군	33	9	1	1	1	1	30	7	27	6	0	0	0	0	3	1	0	0	1	0
공립	24	6	0	0	1	1	22	5	19	4	0	0	0	0	3	1	0	0	1	0
사립	9	3	1	1	0	0	8	2	8	2	0	0	0	0	0	0	0	0	0	0
단양군	16	9	1	0	0	0	11	7	3	3	0	0	4	1	4	3	1	0	3	2
공립	16	9	1	0	0	0	11	7	3	3	0	0	4	1	4	3	1	0	3	2

자료 : 충청북도 교육청, 『2014 충북교육통계연보』 (2014)
주 : 학업중단자 중 유예, 면제는 특수교육대상자에 한함.

〈표 3-4-14〉 고등학교 졸업 후 상황 (2014) (1)

(단위 : 명)

구 분	졸업자수		취업자	무직자	입대자	미상
	계	여성				
전 체	**19,407**	**9,194**	**3,019**	**1,088**	**29**	**1,033**
국립	**387**	**217**	**0**	**11**	**0**	**67**
공립	**13,173**	**6,270**	**2,188**	**703**	**27**	**748**
사립	**5,847**	**2,707**	**831**	**374**	**2**	**218**
청주시	11,405	5,436	1,360	567	19	748
국립	387	217	0	11	0	67
공립	7,363	3,463	929	234	17	524
사립	3,655	1,756	431	322	2	157
충주시	2,733	1,273	440	155	4	104
공립	1,494	759	172	119	4	70
사립	1,239	514	268	36	0	34
제천시	1,761	850	357	140	0	76
공립	1,436	683	307	140	0	69
사립	325	167	50	0	0	7
보은군	355	194	87	16	1	24
공립	213	138	83	16	1	4
사립	142	56	4	0	0	20
옥천군	460	226	85	17	0	35
공립	460	226	85	17	0	35
영동군	499	230	120	19	1	25
공립	355	155	47	19	1	25
사립	144	75	73	0	0	0
증평군	591	245	259	49	3	0
공립	455	202	254	48	3	0
사립	136	43	5	1	0	0
진천군	597	303	142	41	1	17
공립	597	303	142	41	1	17
괴산군	152	66	6	12	0	4
공립	152	66	6	12	0	4
음성군	637	277	130	59	0	0
공립	431	181	130	44	0	0
사립	206	96	0	15	0	0
단양군	217	94	33	13	0	0
공립	217	94	33	13	0	0

자료 : 충청북도 교육청, 『2014 충북교육통계연보』 (2014)
주 : 1) 대학에는산업대학,기술대학,방송통신대학이포함됨.
2) 특수학교 전공과는 무직자에 포함됨.

〈표 3-4-14〉 고등학교 졸업후 상황 (2014) (2)

(단위 : %, 명)

구 분	진 학 자														
	합 계			국 내 진 학								국 외 진 학			
				전문대학		교육대학		대학		각종학교		전문대학		대학	
	비율	계	여성	계	여성	계	여성	계	여성	계	여성	계	여성	계	여성
전 체	**73.4**	**14,238**	**6,914**	**4,736**	**2,262**	**86**	**68**	**9,352**	**4,547**	**45**	**25**	**0**	**0**	**19**	**12**
국립	**79.8**	**309**	**178**	**61**	**25**	**20**	**13**	**228**	**140**	**0**	**0**	**0**	**0**	**0**	**0**
공립	**72.2**	**9,507**	**4,872**	**3,350**	**1,582**	**51**	**45**	**6,073**	**3,225**	**26**	**16**	**0**	**0**	**7**	**4**
사립	**75.6**	**4,422**	**1,864**	**1,325**	**655**	**15**	**10**	**3,051**	**1,182**	**19**	**9**	**0**	**0**	**12**	**8**
청주시	75.9	8,711	4,289	2,672	1,262	57	41	5,954	2,962	18	18	0	0	10	6
국립	82.6	309	178	61	25	20	13	228	140	0	0	0	0	0	0
공립	78.5	5,659	2,912	1,921	843	27	22	3,692	2,030	13	13	0	0	6	4
사립	64.8	2,743	1,199	690	394	10	6	2,034	792	5	5	0	0	4	2
충주시	74.3	2,030	956	651	308	13	11	1,350	629	7	2	0	0	9	6
공립	75.6	1,129	626	332	180	11	10	785	436	0	0	0	0	1	0
사립	72.7	901	330	319	128	2	1	565	193	7	2	0	0	8	6
제천시	67.5	1,188	581	358	179	4	4	826	398	0	0	0	0	0	0
공립	64.1	920	452	258	129	4	4	658	319	0	0	0	0	0	0
사립	82.5	268	129	100	50	0	0	168	79	0	0	0	0	0	0
보은군	63.9	227	128	120	64	0	0	105	64	2	0	0	0	0	0
공립	51.2	109	80	68	49	0	0	39	31	2	0	0	0	0	0
사립	83.1	118	48	52	15	0	0	66	33	0	0	0	0	0	0
옥천군	70.2	323	159	92	58	2	2	229	99	0	0	0	0	0	0
공립	70.2	323	159	92	58	2	2	229	99	0	0	0	0	0	0
영동군	66.9	334	154	106	43	1	1	227	110	0	0	0	0	0	0
공립	74.1	263	124	72	25	1	1	190	98	0	0	0	0	0	0
사립	49.3	71	30	34	18	0	0	37	12	0	0	0	0	0	0
증평군	47.4	280	99	190	65	0	0	90	34	0	0	0	0	0	0
공립	33.0	150	60	128	51	0	0	22	9	0	0	0	0	0	0
사립	95.6	130	39	62	14	0	0	68	25	0	0	0	0	0	0
진천군	66.3	396	191	202	103	3	3	187	85	4	0	0	0	0	0
공립	66.3	396	191	202	103	3	3	187	85	4	0	0	0	0	0
괴산군	85.5	130	60	57	25	1	1	70	34	2	0	0	0	0	0
공립	85.5	130	60	57	25	1	1	70	34	2	0	0	0	0	0
음성군	70.3	448	221	194	109	5	5	237	102	12	5	0	0	0	0
공립	59.6	257	132	126	73	2	2	124	54	5	3	0	0	0	0
사립	92.7	191	89	68	36	3	3	113	48	7	2	0	0	0	0
단양군	78.8	171	76	94	46	0	0	77	30	0	0	0	0	0	0
공립	78.8	171	76	94	46	0	0	77	30	0	0	0	0	0	0

자료 : 충청북도 교육청, 『2014 충북교육통계연보』 (2014)
주 : 1) 대학에는산업대학,기술대학,방송통신대학이포함됨.
2) 특수학교 전공과는 무직자에 포함됨.

〈표 3-4-15〉 일반고등학교 현황 (2014)

(단위 : 개, 명, %)

구 분	학급수	학교수	학생수			교 원 수			직 원 수		
			계	여성	여성비율	계	여성	여성비율	계	여성	여성비율
전 체	**1,050**	**47**	**35,609**	**17,759**	**49.9**	**2,232**	**995**	**44.6**	**219**	**69**	**31.5**
국립	**33**	**2**	**1,145**	**647**	**56.5**	**88**	**35**	**39.8**	**6**	**1**	**16.7**
공립	**663**	**31**	**22,067**	**12,634**	**57.3**	**1,432**	**765**	**53.4**	**146**	**60**	**41.1**
사립	**354**	**14**	**12,397**	**4,478**	**36.1**	**712**	**195**	**27.4**	**67**	**8**	**11.9**
청주시	620	21	22,318	11,373	51.0	1,304	605	46.4	108	36	33.3
국립	33	2	1,145	647	56.5	88	35	39.8	6	1	16.7
공립	371	12	13,146	7,799	59.3	784	452	57.7	65	31	47.7
사립	216	7	8,027	2,927	36.5	432	118	27.3	37	4	10.8
충주시	123	6	3,740	1,747	46.7	263	102	38.8	29	9	31.0
공립	57	3	1,667	1,224	73.4	130	60	46.2	16	6	37.5
사립	66	3	2,073	523	25.2	133	42	31.6	13	3	23.1
제천시	114	4	3,502	1,686	48.1	229	100	43.7	22	7	31.8
공립	84	3	2,571	1,244	48.4	170	88	51.8	17	6	35.3
사립	30	1	931	442	47.5	59	12	20.3	5	1	20.0
보은군	18	2	570	317	55.6	43	14	32.6	6	1	16.7
공립	6	1	189	189	100	19	10	52.6	2	1	50.0
사립	12	1	381	128	33.6	24	4	16.7	4	0	0.0
옥천군	28	2	882	434	49.2	65	31	47.7	9	4	44.4
공립	28	2	882	434	49.2	65	31	47.7	9	4	44.4
영동군	29	3	828	394	47.6	66	33	50.0	9	1	11.1
공립	29	3	828	394	47.6	66	33	50.0	9	1	11.1
증평군	12	1	378	155	41.0	26	6	23.1	4	0	0.0
사립	12	1	378	155	41.0	26	6	23.1	4	0	0.0
진천군	34	2	1,113	525	47.2	72	42	58.3	10	5	50.0
공립	34	2	1,113	525	47.2	72	42	58.3	10	5	50.0
괴산군	17	2	498	244	49.0	39	14	35.9	8	4	50.0
공립	17	2	498	244	49.0	39	14	35.9	8	4	50.0
음성군	54	3	1,773	880	49.6	118	46	39.0	13	2	15.4
공립	36	2	1,166	577	49.5	80	33	41.3	9	2	22.2
사립	18	1	607	303	49.9	38	13	34.2	4	0	0.0
단양군	1	1	7	4	57.1	7	2	28.6	1	0	0.0
공립	1	1	7	4	57.1	7	2	28.6	1	0	0.0

자료 : 충청북도 교육청, 『2014 충북교육통계연보』(2014)

〈표 3-4-16〉 일반고등학교 다문화학생 현황 (2014) (1)

(단위 : 명)

구 분	계 (D)	국제결혼가정 자녀																				
		가족유형별 (A)			부모출신국별(B)																	
		계	국내출생	중도입국	계	일본	중국	중국(한국계)	대만	몽골	필리핀	베트남	태국	인도네시아	남부아시아	중앙아시아	미국	러시아	유럽	아프리카	오세아니아	기타
전 체	**154**	**152**	**147**	**5**	**152**	**73**	**29**	**25**	**5**	**2**	**11**	**5**	**1**	**0**	**1**	**0**	**0**	**0**	**0**	**0**	**0**	**0**
국립	**3**	**3**	**3**	**0**	**3**	**1**	**2**	**0**	**0**	**0**	**0**	**0**	**0**	**0**	**0**	**0**	**0**	**0**	**0**	**0**	**0**	**0**
공립	**107**	**106**	**103**	**3**	**106**	**52**	**19**	**20**	**0**	**1**	**10**	**3**	**1**	**0**	**0**	**0**	**0**	**0**	**0**	**0**	**0**	**0**
사립	**44**	**43**	**41**	**2**	**43**	**20**	**8**	**5**	**5**	**1**	**1**	**2**	**0**	**0**	**1**	**0**	**0**	**0**	**0**	**0**	**0**	**0**
청주시	47	45	42	3	45	21	9	3	2	1	5	3	0	0	1	0	0	0	0	0	0	0
국립	3	3	3	0	3	1	2	0	0	0	0	0	0	0	0	0	0	0	0	0	0	0
공립	28	27	26	1	27	14	4	3	0	0	4	2	0	0	0	0	0	0	0	0	0	0
사립	16	15	13	2	15	6	3	0	2	1	1	1	0	0	1	0	0	0	0	0	0	0
충주시	13	13	13	0	13	4	4	3	1	0	1	0	0	0	0	0	0	0	0	0	0	0
공립	8	8	8	0	8	2	2	3	0	0	1	0	0	0	0	0	0	0	0	0	0	0
사립	5	5	5	0	5	2	2	0	1	0	0	0	0	0	0	0	0	0	0	0	0	0
제천시	17	17	16	1	17	7	3	5	1	0	0	1	0	0	0	0	0	0	0	0	0	0
공립	11	11	10	1	11	4	2	4	0	0	0	1	0	0	0	0	0	0	0	0	0	0
사립	6	6	6	0	6	3	1	1	1	0	0	0	0	0	0	0	0	0	0	0	0	0
보은군	7	7	7	0	7	3	1	2	0	0	0	1	0	0	0	0	0	0	0	0	0	0
공립	2	2	2	0	2	1	1	0	0	0	0	0	0	0	0	0	0	0	0	0	0	0
사립	5	5	5	0	5	2	0	2	0	0	0	1	0	0	0	0	0	0	0	0	0	0
옥천군	11	11	10	1	11	5	2	4	0	0	0	0	0	0	0	0	0	0	0	0	0	0
공립	11	11	10	1	11	5	2	4	0	0	0	0	0	0	0	0	0	0	0	0	0	0
영동군	4	4	4	0	4	3	1	0	0	0	0	0	0	0	0	0	0	0	0	0	0	0
공립	4	4	4	0	4	3	1	0	0	0	0	0	0	0	0	0	0	0	0	0	0	0
증평군	8	8	8	0	8	6	1	1	0	0	0	0	0	0	0	0	0	0	0	0	0	0
사립	8	8	8	0	8	6	1	1	0	0	0	0	0	0	0	0	0	0	0	0	0	0
진천군	8	8	8	0	8	4	1	3	0	0	0	0	0	0	0	0	0	0	0	0	0	0
공립	8	8	8	0	8	4	1	3	0	0	0	0	0	0	0	0	0	0	0	0	0	0
괴산군	15	15	15	0	15	6	2	0	0	1	5	0	1	0	0	0	0	0	0	0	0	0
공립	15	15	15	0	15	6	2	0	0	1	5	0	1	0	0	0	0	0	0	0	0	0
음성군	23	23	23	0	23	14	5	3	1	0	0	0	0	0	0	0	0	0	0	0	0	0
공립	19	19	19	0	19	13	4	2	0	0	0	0	0	0	0	0	0	0	0	0	0	0
사립	4	4	4	0	4	1	1	1	1	0	0	0	0	0	0	0	0	0	0	0	0	0
단양군	1	1	1	0	1	0	0	1	0	0	0	0	0	0	0	0	0	0	0	0	0	0
공립	1	1	1	0	1	0	0	1	0	0	0	0	0	0	0	0	0	0	0	0	0	0

자료 : 충청북도 교육청, 「2014 충북교육통계연보」 (2014)
주 : 1) (A)=(B),(D)=(A)+(C)
2) 조선족은 중국(한국계)에 포함됨.

〈표 3-4-16〉 일반 고등학교 다문화학생 현황 (2014) (2)

(단위 : 명)

구 분	외국인가정 자녀 부모출신국별(C)						
	계	일본	중국	중국 (한국계)	대만	몽골	기타
전 체	**2**	**0**	**1**	**1**	**0**	**0**	**0**
국립	**0**	**0**	**0**	**0**	**0**	**0**	**0**
공립	**1**	**0**	**1**	**0**	**0**	**0**	**0**
사립	**1**	**0**	**0**	**1**	**0**	**0**	**0**
청주시	2	0	1	1	0	0	0
국립	0	0	0	0	0	0	0
공립	1	0	1	0	0	0	0
사립	1	0	0	1	0	0	0
충주시	0	0	0	0	0	0	0
공립	0	0	0	0	0	0	0
사립	0	0	0	0	0	0	0
제천시	0	0	0	0	0	0	0
공립	0	0	0	0	0	0	0
사립	0	0	0	0	0	0	0
보은군	0	0	0	0	0	0	0
공립	0	0	0	0	0	0	0
사립	0	0	0	0	0	0	0
옥천군	0	0	0	0	0	0	0
공립	0	0	0	0	0	0	0
영동군	0	0	0	0	0	0	0
공립	0	0	0	0	0	0	0
증평군	0	0	0	0	0	0	0
사립	0	0	0	0	0	0	0
진천군	0	0	0	0	0	0	0
공립	0	0	0	0	0	0	0
괴산군	0	0	0	0	0	0	0
공립	0	0	0	0	0	0	0
음성군	0	0	0	0	0	0	0
공립	0	0	0	0	0	0	0
사립	0	0	0	0	0	0	0
단양군	0	0	0	0	0	0	0
공립	0	0	0	0	0	0	0

자료 : 충청북도 교육청, 『2014 충북교육통계연보』(2014)
주 : 1) 조선족은 중국(한국계)에 포함됨.
2) 필리핀, 베트남, 태국, 인도네시아, 남부아시아, 중앙아시아, 미국, 러시아, 유럽, 아프리카, 오세아니아 인은 충북내에 없기 때문에 항목에서 제외하였음.

〈표 3-4-17〉 일반 고등학교 직위별 교원 수 (2014)

(단위 : 명, %)

구 분	합 계			교 장			교 감			교사			기타교사			기간제교사		
	계	여성	비율	계	여성	비율	계	여성	비율	계	여성	비율	계	여성	비율	계	여성	비율
전 체	**2,232**	**995**	**44.6**	**47**	**7**	**14.9**	**47**	**2**	**4.3**	**1,870**	**811**	**43.4**	**42**	**42**	**100**	**210**	**121**	**57.6**
국립	**88**	**35**	**39.8**	**2**	**0**	**0**	**2**	**1**	**50.0**	**72**	**30**	**41.7**	**0**	**0**	**0**	**9**	**2**	**22.2**
공립	**1,432**	**765**	**53.4**	**31**	**4**	**12.9**	**31**	**1**	**3.2**	**1,234**	**661**	**53.6**	**27**	**27**	**100**	**96**	**62**	**64.6**
사립	**712**	**195**	**27.4**	**14**	**3**	**21.4**	**14**	**0**	**0**	**564**	**120**	**21.3**	**15**	**15**	**100**	**105**	**57**	**54.3**
청주시	1,304	605	46.4	21	3	14.3	21	2	9.5	1,119	503	45.0	16	16	100	118	73	61.9
국립	88	35	39.8	2	0	0	2	1	50.0	72	30	41.7	0	0	0	9	2	22.2
공립	784	452	57.7	12	2	16.7	12	1	8.3	692	398	57.5	8	8	100	54	37	68.5
사립	432	118	27.3	7	1	14.3	7	0	0	355	75	21.1	8	8	100	55	34	61.8
충주시	263	102	38.8	6	2	33.3	6	0	0	200	67	33.5	8	8	100	40	23	57.5
공립	130	60	46.2	3	0	0	3	0	0	101	43	42.6	5	5	100	15	10	66.7
사립	133	42	31.6	3	2	66.7	3	0	0	99	24	24.2	3	3	100	25	13	52.0
제천시	229	100	43.7	4	0	0	4	0	0	199	84	42.2	5	5	100	16	11	68.8
공립	170	88	51.8	3	0	0	3	0	0	152	78	51.3	3	3	100	8	7	87.5
사립	59	12	20.3	1	0	0	1	0	0	47	6	12.8	2	2	100	8	4	50.0
보은군	43	14	32.6	2	1	50.0	2	0	0	34	11	32.4	1	1	100	4	1	25.0
공립	19	10	52.6	1	1	100	1	0	0	14	8	57.1	1	1	100	2	0	0
사립	24	4	16.7	1	0	0	1	0	0	20	3	15.0	0	0	0	2	1	50.0
옥천군	65	31	47.7	2	0	0	2	0	0	54	27	50.0	1	1	100	6	3	50.0
공립	65	31	47.7	2	0	0	2	0	0	54	27	50.0	1	1	100	6	3	50.0
영동군	66	33	50.0	3	0	0	3	0	0	55	31	56.4	1	1	100	3	1	33.3
공립	66	33	50.0	3	0	0	3	0	0	55	31	56.4	1	1	100	3	1	33.3
증평군	26	6	23.1	1	0	0	1	0	0	18	3	16.7	1	1	100	5	2	40.0
사립	26	6	23.1	1	0	0	1	0	0	18	3	16.7	1	1	100	5	2	40.0
진천군	72	42	58.3	2	1	50.0	2	0	0	63	36	57.1	2	2	100	3	3	100
공립	72	42	58.3	2	1	50.0	2	0	0	63	36	57.1	2	2	100	3	3	100
괴산군	39	14	35.9	2	0	0	2	0	0	31	12	38.7	1	1	100	2	0	0
공립	39	14	35.9	2	0	0	2	0	0	31	12	38.7	1	1	100	2	0	0
음성군	118	46	39.0	3	0	0	3	0	0	93	35	37.6	6	6	100	12	4	33.3
공립	80	33	41.3	2	0	0	2	0	0	68	26	38.2	5	5	100	2	1	50.0
사립	38	13	34.2	1	0	0	1	0	0	25	9	36.0	1	1	100	10	3	30.0
단양군	7	2	28.6	1	0	0	1	0	0	4	2	50.0	0	0	0	1	0	0
공립	7	2	28.6	1	0	0	1	0	0	4	2	50.0	0	0	0	1	0	0

자료 : 충청북도 교육청, 「2014 충북교육통계연보」(2014)
주 : 1) 기타교사는 전문상담교사, 사서교사, 실기교사, 보건교사, 영양교사를 포함함.

〈표 3-4-18〉 자율고등학교 현황 (2014)

(단위 : 개, 명, %)

구 분	학급수	학교수	학생수			교 원 수			직 원 수		
			계	여성	여성비율	계	여성	여성비율	계	여성	여성비율
전 체	**160**	**6**	**4,719**	**1,916**	**40.6**	**356**	**162**	**45.5**	**38**	**16**	**42.1**
공립	**160**	**6**	**4,719**	**1,916**	**40.6**	**356**	**162**	**45.5**	**38**	**16**	**42.1**
청주시	84	3	2,433	815	33.5	183	77	42.1	22	10	45.5
공립	84	3	2,433	815	33.5	183	77	42.1	22	10	45.5
충주시	60	2	1,821	876	48.1	135	69	51.1	12	5	41.7
공립	60	2	1,821	876	48.1	135	69	51.1	12	5	41.7
제천시	0	0	0	0	0	0	0	0	0	0	0
보은군	0	0	0	0	0	0	0	0	0	0	0
옥천군	0	0	0	0	0	0	0	0	0	0	0
영동군	0	0	0	0	0	0	0	0	0	0	0
증평군	0	0	0	0	0	0	0	0	0	0	0
진천군	0	0	0	0	0	0	0	0	0	0	0
괴산군	0	0	0	0	0	0	0	0	0	0	0
음성군	0	0	0	0	0	0	0	0	0	0	0
단양군	16	1	465	225	48.4	38	16	42.1	4	1	25.0
공립	16	1	465	225	48.4	38	16	42.1	4	1	25.0

자료 : 충청북도 교육청, 「2014 충북교육통계연보」(2014)

〈표 3-4-19〉 자율고등학교 직위별 교원 수 (2014)

(단위 : 명, %)

구 분	전 체			교 장			교 감			교사			기타교사			기간제교사		
	계	여성	비율	계	여성	비율	계	여성	비율	계	여성	비율	계	여성	비율	계	여성	비율
전 체	**356**	**162**	**45.5**	**6**	**1**	**16.7**	**6**	**0**	**0**	**316**	**138**	**43.7**	**10**	**10**	**100**	**16**	**11**	**68.8**
공립	**356**	**162**	**45.5**	**6**	**1**	**16.7**	**6**	**0**	**0**	**316**	**138**	**43.7**	**10**	**10**	**100**	**16**	**11**	**68.8**
청주시	183	77	42.1	3	1	33.3	3	0	0	161	63	39.1	6	6	100	9	6	66.7
공립	183	77	42.1	3	1	33.3	3	0	0	161	63	39.1	6	6	100	9	6	66.7
충주시	135	69	51.1	2	0	0	2	0	0	124	64	51.6	2	2	100	5	3	60.0
공립	135	69	51.1	2	0	0	2	0	0	124	64	51.6	2	2	100	5	3	60.0
제천시	0	0	0	0	0	0	0	0	0	0	0	0	0	0	0	0	0	0
보은군	0	0	0	0	0	0	0	0	0	0	0	0	0	0	0	0	0	0
옥천군	0	0	0	0	0	0	0	0	0	0	0	0	0	0	0	0	0	0
영동군	0	0	0	0	0	0	0	0	0	0	0	0	0	0	0	0	0	0
증평군	0	0	0	0	0	0	0	0	0	0	0	0	0	0	0	0	0	0
진천군	0	0	0	0	0	0	0	0	0	0	0	0	0	0	0	0	0	0
괴산군	0	0	0	0	0	0	0	0	0	0	0	0	0	0	0	0	0	0
음성군	0	0	0	0	0	0	0	0	0	0	0	0	0	0	0	0	0	0
단양군	38	16	42.1	1	0	0	1	0	0	31	11	35.5	2	2	100	2	2	100
공립	38	16	42.1	1	0	0	1	0	0	31	11	35.5	2	2	100	2	2	100

자료 : 충청북도 교육청, 『2014 충북교육통계연보』 (2014)
주 : 1) 기타교사는 전문상담교사, 사서교사, 실기교사, 보건교사, 영양교사를 포함함.

〈표 3-4-20〉 특수학교 현황 (2014)

(단위 : 개, 명, %)

구 분	학교수	학급수						학생수			교원수			직원수		
		계	유치원 과정	초등 과정	중등 과정	고등 과정	전공과 과정	계	여성	여성 비율	계	여성	여성 비율	계	여성	여성 비율
전 체	**9**	**236**	**17**	**69**	**56**	**64**	**30**	**1,330**	**470**	**35.3**	**390**	**241**	**61.8**	**71**	**24**	**33.8**
공립	**2**	**62**	**2**	**18**	**17**	**17**	**8**	**352**	**130**	**36.9**	**106**	**83**	**78.3**	**24**	**7**	**29.2**
사립	**7**	**174**	**15**	**51**	**39**	**47**	**22**	**978**	**340**	**34.8**	**284**	**158**	**55.6**	**47**	**17**	**36.2**
청주시	4	120	4	33	31	33	19	705	238	33.8	203	133	65.5	38	12	31.6
공립	2	62	2	18	17	17	8	352	130	36.9	106	83	78.3	24	7	29.2
사립	2	58	2	15	14	16	11	353	108	30.6	97	50	51.5	14	5	35.7
충주시	3	59	10	20	13	14	2	285	102	35.8	90	48	53.3	19	8	42.1
사립	3	59	10	20	13	14	2	285	102	35.8	90	48	53.3	19	8	42.1
제천시	1	37	1	10	8	11	7	219	83	37.9	63	37	58.7	8	2	25.0
사립	1	37	1	10	8	11	7	219	83	37.9	63	37	58.7	8	2	25.0
보은군	0	0	0	0	0	0	0	0	0	0	0	0	0	0	0	0
옥천군	0	0	0	0	0	0	0	0	0	0	0	0	0	0	0	0
영동군	0	0	0	0	0	0	0	0	0	0	0	0	0	0	0	0
증평군	0	0	0	0	0	0	0	0	0	0	0	0	0	0	0	0
진천군	0	0	0	0	0	0	0	0	0	0	0	0	0	0	0	0
괴산군	0	0	0	0	0	0	0	0	0	0	0	0	0	0	0	0
음성군	1	20	2	6	4	6	2	121	47	38.8	34	23	67.6	6	2	33.3
사립	1	20	2	6	4	6	2	121	47	38.8	34	23	67.6	6	2	33.3
단양군	0	0	0	0	0	0	0	0	0	0	0	0	0	0	0	0

자료 : 충청북도 교육청, 『2014 충북교육통계연보』(2014)

〈표 3-4-21〉 특수학교 직위별 교원수 (2014)

(단위 : 명, %)

구 분	합 계			교 장			교 감			교사			기타교사			기간제교사		
	계	여성	비율	계	여성	비율	계	여성	비율	계	여성	비율	계	여성	비율	계	여성	비율
전 체	**390**	**241**	**61.8**	**9**	**3**	**33.3**	**8**	**1**	**12.5**	**94**	**50**	**53.2**	**9**	**9**	**100**	**74**	**48**	**64.9**
공립	**106**	**83**	**78.3**	**2**	**0**	**0**	**2**	**0**	**0**	**25**	**18**	**72.0**	**3**	**3**	**100**	**21**	**15**	**71.4**
사립	**284**	**158**	**55.6**	**7**	**3**	**42.9**	**6**	**1**	**16.7**	**69**	**32**	**46.4**	**6**	**6**	**100**	**53**	**33**	**62.3**
청주시	203	133	65.5	4	1	25.0	3	0	0	48	27	56.3	5	5	100	34	23	67.6
공립	106	83	78.3	2	0	0	2	0	0	25	18	72.0	3	3	100	21	15	71.4
사립	97	50	51.5	2	1	50.0	1	0	0	23	9	39.1	2	2	100	13	8	61.5
충주시	90	48	53.3	3	2	66.7	3	1	33.3	24	10	41.7	3	3	100	16	10	62.5
사립	90	48	53.3	3	2	66.7	3	1	33.3	24	10	41.7	3	3	100	16	10	62.5
제천시	63	37	58.7	1	0	0	1	0	0	13	8	61.5	0	0	0	10	5	50.0
사립	63	37	58.7	1	0	0	1	0	0	13	8	61.5	0	0	0	10	5	50.0
보은군	0	0	0	0	0	0	0	0	0	0	0	0	0	0	0	0	0	0
옥천군	0	0	0	0	0	0	0	0	0	0	0	0	0	0	0	0	0	0
영동군	0	0	0	0	0	0	0	0	0	0	0	0	0	0	0	0	0	0
증평군	0	0	0	0	0	0	0	0	0	0	0	0	0	0	0	0	0	0
진천군	0	0	0	0	0	0	0	0	0	0	0	0	0	0	0	0	0	0
괴산군	0	0	0	0	0	0	0	0	0	0	0	0	0	0	0	0	0	0
음성군	34	23	67.6	1	0	0	1	0	0	9	5	55.6	1	1	100	14	10	71.4
사립	34	23	67.6	1	0	0	1	0	0	9	5	55.6	1	1	100	14	10	71.4
단양군	0	0	0	0	0	0	0	0	0	0	0	0	0	0	0	0	0	0

자료 : 충청북도 교육청, 『2014 충북교육통계연보』 (2014)
주 : 1) 기타교사는 전문상담교사, 사서교사, 실기교사, 보건교사, 영양교사를 포함함.

〈표 3-4-22〉 전문대학 현황 (2014)

(단위 : 개, 명, %)

구 분	학교수	학생수			교원수			사무직원수		
		계	여성	여성 비율	계	여성	여성 비율	계	여성	여성 비율
전 체	**5**	**37,887**	**13,357**	**35.3**	**696**	**233**	**33.5**	**283**	**62**	**21.9**
청주시	2	13,006	4,138	31.8	238	64	26.9	124	23	18.5
충청대학	1	8,808	2,797	31.8	138	41	29.7	71	14	19.7
충북보건과학대학교	1	4,198	1,341	31.9	100	23	23	53	9	17
충주시	0	0	0	0	0	0	0	0	0	0
제천시	1	4,246	1,685	39.7	92	36	39.1	36	6	16.7
대원대학	1	4,246	1,685	39.7	92	36	39.1	36	6	16.7
보은군	0	0	0	0	0	0	0	0	0	0
옥천군	1	1,835	347	18.9	28	5	17.9	29	9	31.0
충북도립대학	1	1,835	347	18.9	28	5	17.9	29	9	31.0
영동군	0	0	0	0	0	0	0	0	0	0
증평군	0	0	0	0	0	0	0	0	0	0
진천군	0	0	0	0	0	0	0	0	0	0
괴산군	0	0	0	0	0	0	0	0	0	0
음성군	1	7,277	2,751	37.8	123	46	37.4	29	9	31.0
강동대학	1	7,277	2,751	37.8	123	46	37.4	29	9	31.0
단양군	0	0	0	0	0	0	0	0	0	0

자료 : 충청북도 교육청, 『2014 충북교육통계연보』(2014)
주 : 1) 교원수는 전임교원, 사무직원수 : 계약직 제외

〈표 3-4-23〉 대학교 현황 (2014)

(단위 : 개, 명, %)

구 분		학교수	학생수			교원수			사무직원수		
			계	여성	여성 비율	계	여성	여성 비율	계	여성	여성 비율
전 체		**12**	**106,285**	**38,788**	**36.5**	**3,041**	**679**	**22.3**	**1,374**	**384**	**27.9**
청주시		6	54,056	20,810	38.5	1,637	338	20.6	778	253	32.5
	청주교육대학교	1	1,331	900	67.6	69	21	30.4	57	22	38.6
	청주대학교	1	18,777	7,005	37.3	402	96	23.9	118	35	29.7
	충북대학교	1	20,792	7,257	34.9	725	91	12.6	319	113	35.4
	한국교원대학교	1	2,810	1,620	57.7	189	54	28.6	172	49	28.5
	서원대학교	1	9,698	3,632	37.5	227	61	26.9	89	25	28.1
	꽃동네현도 사회복지대학교	1	648	396	61.1	25	15	60.0	23	9	39.1
충주시		2	23,837	8,729	36.6	685	130	19.0	301	71	23.6
	건국대학교 충주캠퍼스	1	12,337	5,358	43.4	382	83	21.7	119	22	18.5
	한국교통대학교	1	11,500	3,371	29.3	303	47	15.5	182	49	26.9
제천시		1	12,691	4,181	32.9	288	75	26.0	105	20	19.0
	세명대학교	1	12,691	4,181	32.9	288	75	26.0	105	20	19.0
보은군		0	0	0	0	0	0	0	0	0	0
옥천군		0	0	0	0	0	0	0	0	0	0
영동군		1	5,769	1,618	28.0	133	44	33.1	42	8	19.0
	영동대학교	1	5,769	1,618	28.0	133	44	33.1	42	8	19.0
증평군		0	0	0	0	0	0	0	0	0	0
진천군		0	0	0	0	0	0	0	0	0	0
괴산군		1	3,907	1,130	28.9	149	51	34.2	102	25	24.5
	중원대학교	1	3,907	1,130	28.9	149	51	34.2	102	25	24.5
음성군		1	6,025	2,320	38.5	149	41	27.5	46	7	15.2
	극동대학교	1	6,025	2,320	38.5	149	41	27.5	46	7	15.2
단양군		0	0	0	0	0	0	0	0	0	0

자료 : 충청북도 교육청, 『2014 충북교육통계연보』 (2014)
주 : 1) 교원수는 전임교원, 사무직원수 : 계약직 제외

〈표 3-4-24〉 대학원 현황 (2014)

(단위 : 개, 명, %)

구 분		학과수		입학정원수		교원수			사무직원수		
		석사	박사	석사	박사	계	여성	여성 비율	계	여성	여성 비율
전 체		497	290	3,674	641	165	44	26.7	10	4	40.0
청주시		317	166	2,949	512	41	8	19.5	4	2	50.0
	청주대학교대학원	53	36	234	45	0	0	0	0	0	0
	충북대학교대학원	124	42	1,185	317	30	6	20	0	0	0
	한국교원대학교 대학원	106	54	1,161	150	11	2	18.2	0	0	0
	서원대학교대학원	8	8	95	0	0	0	0	0	0	0
	청주교육대학교 대학원	24	24	234	0	0	0	0	3	2	66.7
	꽃동네현도 사회복지대학교	2	2	40	0	0	0	0	1	0	0
충주시		113	72	435	81	121	35	28.9	1	0	0
	건국대학교 충주캠퍼스대학원	36	14	194	44	107	33	30.8	1	0	0
	한국교통대학교 대학원	77	58	241	37	14	2	14.3	0	0	0
제천시		24	16	112	16	3	1	33.3	4	1	25
	세명대학교대학원	24	16	112	16	3	1	33.3	4	1	25
보은군		0	0	0	0	0	0	0	0	0	0
옥천군		0	0	0	0	0	0	0	0	0	0
영동군		10	10	30	0	0	0	0	0	0	0
	영동대학교 산업정보대학원	10	10	30	0	0	0	0	0	0	0
증평군		0	0	0	0	0	0	0	0	0	0
진천군		0	0	0	0	0	0	0	0	0	0
괴산군		14	10	41	12	0	0	0	1	1	100
	중원대학교대학원	14	10	41	12	0	0	0	1	1	100
음성군		19	16	107	20	0	0	0	0	0	0
	극동대학교대학원	19	16	107	20	0	0	0	0	0	0
단양군		0	0	0	0	0	0	0	0	0	0

자료 : 충청북도 교육청, 「2014 충북교육통계연보」(2014)
주 : 1) 교원수는 전임교원, 사무직원수 : 계약직 제외

〈표 3-4-25〉 대학원 학생수 (2014)

(단위 : 개, 명, %)

구 분	대학원수	전체학생수			석사과정학생수			박사과정학생수		
		계	여성	여성비율	계	여성	여성비율	계	여성	여성비율
전 체	**45**	**10,811**	**5,673**	**52.5**	**9,093**	**4,932**	**54.2**	**1,718**	**741**	**43.1**
청주시	21	8,891	4,894	55.0	7,475	4,245	56.8	1,416	649	45.8
청주대학교대학원	4	495	198	40.0	383	164	42.8	112	34	30.4
충북대학교대학원	9	3,655	1,584	43.3	2,847	1,272	44.7	808	312	38.6
한국교원대학교 대학원	3	3,912	2,632	67.3	3,416	2,329	68.2	496	303	61.1
서원대학교대학원	3	219	121	55.3	219	121	55.3	0	0	0
청주교육대학교 대학원	1	517	300	58.0	517	300	58.0	0	0	0
꽃동네현도 사회복지대학교	1	93	59	63.4	93	59	63.4	0	0	0
충주시	10	1,314	505	75.4	1,104	436	78.3	210	69	56.5
건국대학교 충주캠퍼스대학원	4	699	346	49.5	571	283	49.6	128	63	49.2
한국교통대학교 대학원	6	615	159	25.9	533	153	28.7	82	6	7.3
제천시	4	314	134	42.7	266	124	46.6	48	10	20.8
세명대학교대학원	4	314	134	42.7	266	124	46.6	48	10	20.8
보은군	0	0	0	0	0	0	0	0	0	0
옥천군	0	0	0	0	0	0	0	0	0	0
영동군	1	105	52	49.5	105	52	49.5	0	0	0
영동대학교 산업정보대학원	1	105	52	49.5	105	52	49.5	0	0	0
증평군	0	0	0	0	0	0	0	0	0	0
진천군	0	0	0	0	0	0	0	0	0	0
괴산군	4	56	27	48.2	43	23	53.5	13	4	30.8
중원대학교대학원	4	56	27	48.2	43	23	53.5	13	4	30.8
음성군	5	131	61	46.6	100	52	52.0	31	9	29.0
극동대학교대학원	5	131	61	46.6	100	52	52.0	31	9	29.0
단양군	0	0	0	0	0	0	0	0	0	0

자료 : 충청북도 교육청. 『2014 충북교육통계연보』 (2014)

4

경제활동

〈표 4-1-1〉 경제활동인구 총괄 (2014)

(단위 : 천명, %)

구 분	15세이상 인구	경제활동인구	경제활동 참가율	취업자	고용률	실업자	실업률
전 체	**21,935**	**13,748**	**62.7**	**13,594**	**62.0**	**154**	**1.1**
여성	**11,670**	**6,038**	**51.7**	**5,977**	**51.2**	**61**	**1.0**
남성	**10,265**	**7,710**	**75.1**	**7,617**	**74.2**	**93**	**1.2**
청주시	4,758	2,834	59.6	2,779	58.4	55	1.9
여성	2,513	1,188	47.3	1,163	46.3	25	2.1
남성	2,245	1,646	73.3	1,616	72.0	30	1.8
충주시	1,988	1,211	60.9	1,189	59.8	22	1.8
여성	1,087	558	51.3	549	50.5	9	1.6
남성	901	653	72.5	640	71.0	13	2.0
제천시	2,178	1,260	57.9	1,249	57.3	11	0.9
여성	1,166	551	47.3	547	46.9	4	0.7
남성	1,012	709	70.1	702	69.4	7	1.0
보은군	1,628	1,054	64.7	1,053	64.7	1	0.1
여성	906	482	53.2	482	53.2	0	0.0
남성	722	572	79.2	571	79.1	1	0.2
옥천군	1,711	1,091	63.8	1,076	62.9	15	1.4
여성	927	500	53.9	494	53.3	6	1.2
남성	784	591	75.4	582	74.2	9	1.5
영동군	1,761	1,178	66.9	1,174	66.7	4	0.3
여성	960	545	56.8	543	56.6	2	0.4
남성	801	633	79.0	631	78.8	2	0.3
증평군	1,570	959	61.1	953	60.7	6	0.6
여성	834	422	50.6	419	50.2	3	0.7
남성	736	537	73.0	534	72.6	3	0.6
진천군	1,626	1,080	66.4	1,065	65.5	15	1.4
여성	819	441	53.8	435	53.1	6	1.4
남성	807	639	79.2	630	78.1	9	1.4
괴산군	1,571	1,025	65.2	1,023	65.1	2	0.2
여성	836	474	56.7	474	56.7	0	0.0
남성	735	551	75.0	549	74.7	2	0.4
음성군	1,613	1,090	67.6	1,077	66.8	13	1.2
여성	799	427	53.4	423	52.9	4	0.9
남성	814	663	81.4	654	80.3	9	1.4
단양군	1,531	966	63.1	956	62.4	10	1.0
여성	823	450	54.7	448	54.4	2	0.4
남성	708	516	72.9	508	71.8	8	1.6

자료 : 통계청, 「지역별고용조사」(2014), 원자료 분석.

〈표 4-1-2〉 연령별 경제활동참가율 (2014)

(단위 : %)

구 분	계	15~19세	20~24세	25~29세	30~34세	35~39세	40~44세	45~49세	50~54세	55~59세	60~64세	65세 이상
전 체	**62.7**	**3.6**	**46.7**	**70.9**	**72.3**	**75.0**	**82.7**	**85.2**	**80.8**	**77.9**	**71.0**	**45.4**
여성	**51.7**	**0.2**	**48.4**	**62.7**	**51.1**	**55.8**	**69.9**	**75.7**	**71.4**	**67.4**	**61.8**	**35.6**
남성	**75.1**	**3.9**	**44.7**	**78.9**	**94.2**	**94.1**	**94.9**	**94.8**	**91.2**	**88.5**	**81.8**	**59.3**
청주시	59.6	4.8	40.3	69.0	70.4	72.5	80.4	82.8	77.3	68.1	64.0	38.9
여성	47.3	3.4	41.4	62.0	48.9	49.0	65.4	72.2	62.5	52.6	50.3	29.5
남성	73.3	5.9	39.0	75.3	94.4	95.7	97.2	94.8	93.6	83.7	80.3	52.7
충주시	72.5	3.1	42.9	68.4	66.1	72.8	82.4	88.0	79.4	73.0	68.4	40.9
여성	51.3	3.2	43.6	58.1	44.6	55.4	65.4	80.4	71.4	63.7	61.4	33.3
남성	72.5	3.1	41.2	81.8	94.0	95.3	98.8	97.3	89.3	82.9	75.8	50.9
제천시	57.9	3.1	45.9	70.9	61.7	73.8	74.7	78.7	79.3	72.2	58.5	35.9
여성	47.3	6.8	48.7	75.0	40.6	52.9	60.2	66.7	71.1	55.2	42.5	27.7
남성	70.1	0.0	42.9	65.7	90.2	96.8	88.7	93.8	89.9	89.0	77.7	46.3
보은군	64.7	1.7	47.6	89.7	75.0	72.9	92.2	83.0	79.9	83.7	75.1	51.5
여성	53.2	3.2	36.4	87.5	61.5	57.1	83.7	74.5	75.0	73.7	60.7	39.4
남성	79.2	0.0	60.0	92.3	90.9	87.1	100.0	89.8	88.2	93.7	91.3	69.7
옥천군	63.8	2.1	50.0	73.2	71.4	69.6	85.8	83.2	82.7	75.9	71.6	53.4
여성	53.9	1.9	54.5	65.4	46.3	51.9	70.0	74.6	73.8	69.7	66.3	45.6
남성	75.4	2.3	42.9	86.7	95.3	89.6	96.1	91.4	91.9	82.4	77.6	64.9
영동군	66.9	3.5	14.3	64.3	66.7	81.4	84.6	90.2	87.6	88.5	84.2	57.3
여성	56.8	2.1	8.3	60.9	45.5	70.5	74.2	79.6	81.3	83.5	83.3	46.5
남성	79.0	6.3	18.8	68.4	90.0	90.6	94.1	97.3	94.4	93.5	85.5	72.9
증평군	61.1	3.0	59.4	74.7	75.5	76.7	78.9	89.8	76.4	82.5	69.0	32.2
여성	50.6	4.0	73.0	67.5	59.3	53.4	62.5	81.8	64.5	78.2	57.1	23.4
남성	73.0	2.0	43.8	80.4	94.3	98.4	94.2	98.4	90.6	87.7	80.4	45.3
진천군	66.4	6.8	70.7	70.5	76.0	80.0	87.2	87.3	86.2	83.8	73.1	42.2
여성	53.8	7.0	61.1	51.3	48.0	66.1	83.6	78.2	76.7	72.2	62.3	28.3
남성	79.2	6.7	78.3	89.7	94.7	92.4	90.8	96.5	94.9	94.7	87.2	61.1
괴산군	65.2	1.8	44.4	67.9	76.3	73.5	88.5	88.8	84.7	85.9	81.8	49.0
여성	56.7	0.0	36.4	56.3	55.6	60.6	80.4	80.4	81.6	82.0	80.0	39.2
남성	75.0	3.0	57.1	83.3	95.0	85.7	96.0	97.9	88.2	89.0	83.8	62.6
음성군	67.6	3.8	64.3	75.0	82.8	79.9	84.1	87.8	89.3	81.9	66.7	47.5
여성	53.4	2.9	64.7	52.0	62.7	63.8	71.4	78.4	82.1	71.1	50.9	35.9
남성	81.4	4.5	64.0	87.2	97.2	96.9	93.6	93.8	94.0	94.4	84.0	65.9
단양군	63.1	1.2	64.0	65.7	85.7	77.3	84.2	85.3	74.6	81.2	77.6	44.1
여성	54.7	0.0	85.7	58.8	75.0	55.2	75.4	79.4	66.0	70.7	73.6	35.6
남성	72.9	2.3	36.4	72.2	96.0	94.6	94.3	91.8	83.5	92.4	82.3	56.3

자료 : 통계청, 「지역별고용조사」(2014), 원자료 분석.

〈표 4-1-3〉 혼인상태별 경제활동참가율 (2014)

(단위 : %)

구 분	계	미혼	유배우	사별	이혼
전 체	**62.7**	**46.2**	**72.5**	**32.9**	**72.6**
여성	**51.7**	**39.2**	**60.8**	**31.0**	**70.3**
남성	**75.1**	**51.1**	**84.1**	**45.5**	**74.6**
청주시	59.6	43.5	68.7	34.2	75.6
여성	47.3	39.8	52.5	30.6	72.3
남성	73.3	46.2	85.5	56.1	79.5
충주시	60.9	45.1	70.0	30.8	74.2
여성	51.3	39.6	59.4	31.0	75.0
남성	72.5	50.3	81.0	30.0	73.5
제천시	57.9	43.8	65.4	26.9	75.8
여성	47.3	45.6	52.0	24.8	71.4
남성	70.1	42.5	79.2	38.5	81.4
보은군	64.7	47.8	76.2	30.9	77.4
여성	53.2	37.5	66.9	28.1	82.4
남성	79.2	54.8	85.3	52.8	75.0
옥천군	63.8	44.0	73.6	39.0	67.3
여성	53.9	29.8	64.3	38.4	72.2
남성	75.4	54.2	82.7	44.4	64.7
영동군	66.9	34.4	80.7	42.6	68.4
여성	56.8	15.8	73.5	39.5	56.3
남성	79.0	50.3	87.9	61.5	77.3
증평군	61.1	51.7	71.4	26.1	61.5
여성	50.6	50.0	59.2	24.9	56.1
남성	73.0	53.0	84.0	32.4	67.6
진천군	66.4	55.7	75.1	30.7	81.3
여성	53.8	48.0	62.5	28.2	78.9
남성	79.2	59.7	87.0	48.0	82.8
괴산군	65.2	40.3	75.6	35.8	67.9
여성	56.7	31.1	69.0	33.0	57.9
남성	75.0	44.9	81.8	50.0	73.5
음성군	67.6	62.2	75.6	28.4	85.2
여성	53.4	51.6	61.8	26.8	85.7
남성	81.4	67.2	87.8	42.9	84.8
단양군	63.1	43.4	73.5	31.9	58.6
여성	54.7	35.2	65.4	32.0	60.0
남성	72.9	48.3	81.8	31.0	57.9

자료 : 통계청, 「지역별고용조사」(2014), 원자료 분석.

〈표 4-1-4〉 교육수준별 경제활동참가율 (2014)

(단위 : %)

구 분	계	초졸이하	중졸	고졸	대졸이상
전 체	**62.7**	**49.1**	**53.6**	**70.6**	**78.8**
여성	**51.7**	**42.7**	**47.3**	**59.3**	**64.9**
남성	**75.1**	**62.4**	**60.1**	**80.6**	**89.1**
청주시	59.6	43.0	40.9	62.5	76.6
여성	47.3	35.6	34.5	51.9	60.1
남성	73.3	58.3	47.8	74.1	89.4
충주시	60.9	45.6	50.1	67.6	77.3
여성	51.3	40.9	44.4	57.1	65.7
남성	72.5	54.4	57.1	79.3	86.7
제천시	57.9	40.7	48.9	65.9	75.6
여성	47.3	34.2	43.7	55.8	61.2
남성	70.1	54.7	53.6	75.1	88.8
보은군	64.7	54.4	62.0	77.5	84.8
여성	53.2	45.0	52.6	69.3	77.6
남성	79.2	74.4	72.5	83.8	88.5
옥천군	63.8	53.3	55.6	75.5	80.5
여성	53.9	47.5	48.9	64.1	71.3
남성	75.4	65.1	63.3	84.2	86.7
영동군	66.9	58.1	66.5	70.1	82.3
여성	56.8	52.1	63.6	55.6	70.9
남성	79.0	72.3	69.6	82.7	89.0
증평군	61.1	42.5	43.4	70.7	79.0
여성	50.6	35.7	39.7	62.1	65.5
남성	73.0	56.5	47.3	78.6	90.1
진천군	66.4	42.5	55.7	79.8	83.6
여성	53.8	35.8	50.0	69.9	66.7
남성	79.2	57.8	61.2	87.5	93.6
괴산군	65.2	54.3	69.9	78.9	72.1
여성	56.7	49.5	67.2	69.1	59.5
남성	75.0	63.8	72.3	85.7	80.2
음성군	67.6	51.0	57.4	77.2	86.3
여성	53.4	42.5	49.6	62.2	71.3
남성	81.4	66.7	65.3	87.6	96.1
단양군	63.1	50.9	55.8	74.0	84.1
여성	54.7	47.8	43.7	66.3	77.3
남성	72.9	57.7	66.9	80.1	89.2

자료 : 통계청, 「지역별고용조사」(2014), 원자료 분석.

〈표 4-1-5〉 연령별 취업자 (근무지 기준) (2014)

(단위 : 천명)

구 분	계	15 - 29세	30 - 49세	50 - 64세	65세이상	55세이상
전 체	**820.3**	**110.8**	**361.7**	**245.4**	**102.3**	**244.6**
여성	**337.7**	**50.7**	**137.4**	**101.8**	**47.9**	**107.0**
남성	**482.5**	**60.0**	**224.5**	**143.6**	**54.4**	**137.7**
청주시	423.6	67.4	207.6	112.6	36.0	97.4
여성	172.1	31.4	79.5	44.6	16.6	41.0
남성	251.5	36.0	128.1	68.0	19.4	56.4
충주시	105.8	12.6	45.7	33.9	13.6	33.2
여성	44.6	5.6	17.5	14.9	6.6	15.3
남성	61.2	7.0	28.2	19.0	7.0	17.9
제천시	68.0	8.8	27.1	23.4	8.6	22.5
여성	28.1	4.8	9.9	9.5	3.9	9.1
남성	39.8	4.0	17.2	14.0	4.7	13.4
보은군	18.8	1.5	5.0	6.9	5.4	10.0
여성	8.0	0.6	2.0	2.9	2.5	4.4
남성	10.8	0.9	3.1	4.0	2.9	5.6
옥천군	29.0	2.6	9.7	9.9	6.8	13.1
여성	12.5	1.1	3.5	4.5	3.4	6.3
남성	16.5	1.5	6.2	5.4	3.4	6.8
영동군	29.3	2.0	9.1	10.5	7.7	14.6
여성	12.8	0.7	3.5	4.9	3.8	7.0
남성	16.5	1.3	5.7	5.6	4.0	7.5
증평군	18.4	2.8	8.3	5.3	2.0	5.2
여성	7.7	1.4	3.1	2.2	1.0	2.4
남성	10.7	1.4	5.2	3.0	1.0	2.8
진천군	36.3	4.7	15.8	11.1	4.6	11.1
여성	14.1	1.7	5.9	4.6	1.9	4.7
남성	22.2	3.0	10.0	6.5	2.7	6.5
괴산군	21.6	1.4	5.9	8.6	5.8	11.6
여성	9.5	0.5	2.2	4.1	2.7	5.5
남성	12.1	0.9	3.6	4.5	3.0	6.1
음성군	53.1	5.8	22.1	16.9	8.3	18.1
여성	21.1	2.3	8.2	6.8	3.8	7.7
남성	32.0	3.5	13.9	10.1	4.5	10.5
단양군	16.4	1.2	5.4	6.3	3.5	7.8
여성	7.2	0.6	2.1	2.8	1.7	3.6
남성	9.2	0.5	3.3	3.5	1.8	4.2

자료 : 통계청, 「지역별고용조사」, KOSIS

〈표 4-1-6〉 연령별 고용률 (2014)

(단위 : %)

구 분	계	15~19세	20~24세	25~29세	30~34세	35~39세	40~44세	45~49세	50~54세	55~59세	60~64세	65세 이상
전 체	**62.0**	**3.3**	**42.9**	**68.1**	**70.9**	**74.2**	**81.8**	**84.6**	**80.1**	**77.3**	**70.5**	**45.3**
여성	**51.2**	**2.9**	**44.2**	**61.0**	**49.9**	**55.3**	**69.1**	**74.8**	**71.0**	**67.2**	**61.7**	**35.6**
남성	**74.2**	**3.8**	**41.4**	**75.0**	**92.7**	**93.2**	**93.9**	**94.5**	**90.2**	**87.5**	**80.8**	**59.1**
청주시	58.4	4.5	37.3	65.9	68.0	71.3	79.3	82.4	75.8	66.9	63.7	38.8
여성	46.3	2.9	37.7	60.6	47.5	48.1	64.1	71.8	60.8	51.7	49.7	29.5
남성	72.0	5.9	36.9	70.7	90.9	94.2	96.2	94.4	92.2	82.2	80.3	52.4
충주시	59.8	3.1	39.3	60.5	63.5	72.1	81.8	85.6	78.8	72.2	67.9	40.7
여성	50.5	3.2	38.5	53.5	41.5	55.4	64.1	78.3	71.4	63.7	61.4	33.3
남성	71.0	3.1	41.2	69.7	92.0	93.8	98.8	94.7	88.1	81.2	74.7	50.5
제천시	57.3	2.3	41.9	70.9	61.7	73.1	74.2	77.6	78.9	71.9	58.0	35.9
여성	46.9	5.1	48.7	75.0	40.6	52.9	60.2	64.7	71.1	54.5	42.5	27.7
남성	69.4	0.0	34.3	65.7	90.2	95.2	87.6	93.8	89.0	89.0	76.6	46.3
보은군	64.7	1.7	47.6	89.7	75.0	72.9	92.2	83.0	79.9	83.7	74.6	51.5
여성	53.2	3.2	36.4	87.5	61.5	57.1	83.7	74.5	75.0	73.7	60.7	39.4
남성	79.1	0.0	60.0	92.3	90.9	87.1	100.0	89.8	88.2	93.7	90.0	69.7
옥천군	62.9	2.1	41.7	65.9	69.0	69.6	85.0	83.2	81.1	74.7	71.0	53.2
여성	53.3	1.9	40.9	61.5	43.9	51.9	68.0	74.6	73.8	69.7	66.3	45.6
남성	74.2	2.3	42.9	73.3	93.0	89.6	96.1	91.4	88.7	80.0	76.3	64.5
영동군	66.7	2.8	14.3	61.9	66.7	79.4	84.6	90.2	87.6	88.5	84.2	57.3
여성	56.6	1.1	8.3	60.9	45.5	68.2	74.2	79.6	81.3	83.5	83.3	46.5
남성	78.8	6.3	18.8	63.2	90.0	88.7	94.1	97.3	94.4	93.5	85.5	72.9
증평군	60.7	3.0	56.5	73.6	74.8	76.7	78.2	89.8	76.4	81.8	69.0	32.2
여성	50.2	4.0	67.6	65.0	59.3	53.4	62.5	81.8	64.5	78.2	57.1	23.4
남성	72.6	2.0	43.8	80.4	92.9	98.4	92.8	98.4	90.6	86.2	80.4	45.3
진천군	65.5	6.8	65.9	67.9	76.0	78.4	86.6	85.5	85.5	83.1	72.2	41.7
여성	53.1	7.0	61.1	48.7	48.0	64.4	82.2	74.7	76.7	72.2	62.3	28.3
남성	78.1	6.7	69.6	87.2	94.7	90.9	90.8	96.5	93.7	93.4	85.1	60.0
괴산군	65.1	1.8	44.4	67.9	76.3	73.5	87.5	88.8	84.7	85.9	81.1	49.0
여성	56.7	0.0	36.4	56.3	55.6	60.6	80.4	80.4	81.6	82.0	80.0	39.2
남성	74.7	3.0	57.1	83.3	95.0	85.7	94.0	97.9	88.2	89.0	82.4	62.6
음성군	66.8	3.8	52.4	75.0	81.1	79.9	81.7	87.8	88.6	81.9	66.7	47.3
여성	52.9	2.9	52.9	52.0	58.8	63.8	71.4	78.4	82.1	71.1	50.9	35.9
남성	80.3	4.5	52.0	87.2	97.2	96.9	89.4	93.8	92.9	94.4	84.0	65.4
단양군	62.4	0.0	60.0	60.0	85.7	77.3	83.3	85.3	74.1	80.1	76.1	44.1
여성	54.4	0.0	78.6	58.8	75.0	55.2	73.8	79.4	66.0	70.7	73.6	35.6
남성	71.8	0.0	36.4	61.1	96.0	94.6	94.3	91.8	82.4	90.2	79.0	56.3

자료 : 통계청, 「지역별고용조사」(2014), 원자료 분석.

〈표 4-1-7〉 혼인상태별 고용률 (2014)

(단위 : %)

구 분	계	미혼	유배우	사별	이혼
전 체	**62.0**	**44.0**	**72.1**	**32.8**	**71.0**
여성	**51.2**	**36.8**	**60.6**	**30.9**	**68.9**
남성	**74.2**	**49.1**	**83.5**	**45.3**	**72.7**
청주시	58.4	40.8	68.1	33.5	72.7
여성	46.3	37.3	52.1	30.1	68.1
남성	72.0	43.4	84.8	54.5	78.2
충주시	59.8	41.6	69.2	30.8	74.2
여성	50.5	35.4	59.1	31.0	75.0
남성	71.0	47.4	79.8	30.0	73.5
제천시	57.3	42.5	65.2	26.9	72.7
여성	46.9	44.4	51.7	24.8	71.4
남성	69.4	41.0	79.1	38.5	74.4
보은군	64.7	47.8	76.2	30.9	75.5
여성	53.2	37.5	66.9	28.1	82.4
남성	79.1	54.8	85.3	52.8	72.2
옥천군	62.9	41.1	73.0	39.0	65.4
여성	53.3	26.0	64.1	38.4	66.7
남성	74.2	52.1	81.7	44.4	64.7
영동군	66.7	33.0	80.7	42.6	68.4
여성	56.6	14.3	73.5	39.5	56.3
남성	78.8	49.0	87.9	61.5	77.3
증평군	60.7	50.5	71.2	26.1	61.5
여성	50.2	47.8	59.2	24.9	56.1
남성	72.6	52.4	83.5	32.4	67.6
진천군	65.5	54.0	74.2	30.7	81.3
여성	53.1	45.9	61.7	28.2	78.9
남성	78.1	58.1	85.9	48.0	82.8
괴산군	65.1	40.3	75.5	35.8	66.0
여성	56.7	31.1	69.0	33.0	57.9
남성	74.7	44.9	81.6	50.0	70.6
음성군	66.8	58.8	75.4	28.4	83.6
여성	52.9	47.3	61.8	26.8	85.7
남성	80.3	64.2	87.5	42.9	81.8
단양군	62.4	41.3	73.1	31.9	56.9
여성	54.4	33.8	65.2	32.0	60.0
남성	71.8	45.8	81.1	31.0	55.3

자료 : 통계청, 「지역별고용조사」(2014), 원자료 분석.

〈표 4-1-8〉 교육수준별 고용률 (2014)

(단위 : %)

구 분	계	초졸이하	중졸	고졸	대졸이상
전 체	**62.0**	**48.9**	**53.1**	**69.6**	**77.5**
여성	**51.2**	**42.7**	**47.1**	**58.5**	**63.3**
남성	**74.2**	**61.8**	**59.5**	**79.5**	**88.0**
청주시	58.4	42.8	40.4	60.9	75.1
여성	46.3	35.6	33.6	50.6	58.5
남성	72.0	57.7	47.8	72.1	87.9
충주시	59.8	45.6	49.0	66.5	74.9
여성	50.5	40.9	43.9	56.3	63.2
남성	71.0	54.4	55.1	78.0	84.3
제천시	57.3	40.4	48.6	65.0	75.2
여성	46.9	34.0	43.7	55.2	60.7
남성	69.4	54.2	53.1	74.1	88.4
보은군	64.7	54.3	62.0	77.5	84.8
여성	53.2	45.0	52.6	69.3	77.6
남성	79.1	74.0	72.5	83.8	88.5
옥천군	62.9	53.1	54.9	74.2	78.1
여성	53.3	47.5	48.9	62.7	67.8
남성	74.2	64.7	62.0	82.8	85.2
영동군	66.7	58.1	66.5	69.8	81.4
여성	56.6	52.1	63.6	55.2	69.8
남성	78.8	72.3	69.6	82.4	88.3
증평군	60.7	42.2	43.4	70.3	78.2
여성	50.2	35.7	39.7	61.4	64.9
남성	72.6	55.8	47.3	78.6	89.2
진천군	65.5	42.3	55.3	78.6	81.6
여성	53.1	35.8	50.0	68.9	63.4
남성	78.1	57.0	60.5	86.1	92.4
괴산군	65.1	54.1	69.9	78.7	72.1
여성	56.7	49.5	67.2	69.1	59.5
남성	74.7	63.3	72.3	85.2	80.2
음성군	66.8	50.6	57.0	76.4	84.4
여성	52.9	42.5	49.6	62.2	67.3
남성	80.3	65.5	64.4	86.3	95.5
단양군	62.4	50.6	54.8	73.2	83.7
여성	54.4	47.8	43.7	65.3	77.3
남성	71.8	56.6	64.9	79.3	88.3

자료 : 통계청, 「지역별고용조사」(2014), 원자료 분석.

〈표 4-1-9〉 비경제활동인구 사유 (2014)

(단위 : 천명)

구 분	비경제활동인구	육아	가사	정규교육기관통학	입시학원통학	취업을 위한 학원, 기관통학	취업준비	진학준비	연로	심신장애	군입대대기	결혼준비	쉬었음	기타
전 체	**8,187**	**504**	**3,793**	**1,533**	**4**	**37**	**108**	**28**	**1,123**	**179**	**30**	**2**	**829**	**17**
여성	**5,632**	**502**	**3,651**	**752**	**0**	**27**	**43**	**15**	**425**	**73**	**0**	**2**	**134**	**8**
남성	**2,555**	**2**	**142**	**781**	**4**	**10**	**65**	**13**	**698**	**106**	**30**	**0**	**695**	**9**
청주시	1,924	177	761	485	1	13	49	11	224	36	11	1	155	0
여성	1,325	176	742	228	0	9	22	5	90	18	0	1	34	0
남성	599	1	19	257	1	4	27	6	134	18	11	0	121	0
충주시	777	40	308	139	0	4	14	2	136	24	3	0	103	4
여성	529	40	295	74	0	4	9	1	79	7	0	0	18	2
남성	248	0	13	65	0	0	5	1	57	17	3	0	85	2
제천시	918	52	438	150	2	5	15	3	99	13	2	1	132	6
여성	615	52	435	67	0	3	6	1	34	2	0	1	11	3
남성	303	0	3	83	2	2	9	2	65	11	2	0	121	3
보은군	574	11	365	61	0	1	3	0	79	14	0	0	40	0
여성	424	11	343	31	0	1	1	0	25	6	0	0	6	0
남성	150	0	22	30	0	0	2	0	54	8	0	0	34	0
옥천군	620	34	305	100	0	1	5	2	104	14	2	0	49	4
여성	427	34	278	57	0	1	0	1	40	5	0	0	10	1
남성	193	0	27	43	0	0	5	1	64	9	2	0	39	3
영동군	583	23	277	163	0	1	4	0	65	17	0	0	33	0
여성	415	23	254	102	0	1	1	0	15	10	0	0	9	0
남성	168	0	23	61	0	0	3	0	50	7	0	0	24	0
증평군	611	62	266	114	1	2	4	3	77	2	3	0	77	0
여성	412	62	264	52	0	0	0	3	17	1	0	0	13	0
남성	199	0	2	62	1	2	4	0	60	1	3	0	64	0
진천군	546	36	240	98	0	3	6	4	92	22	3	0	42	0
여성	378	35	233	41	0	2	2	3	43	11	0	0	8	0
남성	168	1	7	57	0	1	4	1	49	11	3	0	34	0
괴산군	546	21	280	56	0	4	1	1	104	14	1	0	64	0
여성	362	21	274	23	0	4	0	0	32	5	0	0	3	0
남성	184	0	6	33	0	0	1	1	72	9	1	0	61	0
음성군	523	38	280	82	0	1	3	2	48	9	2	0	58	0
여성	372	38	276	36	0	0	1	1	9	2	0	0	9	0
남성	151	0	4	46	0	1	2	1	39	7	2	0	49	0
단양군	565	10	273	85	0	2	4	0	95	14	3	0	76	3
여성	373	10	257	41	0	2	1	0	41	6	0	0	13	2
남성	192	0	16	44	0	0	3	0	54	8	3	0	63	1

자료 : 통계청, 「지역별고용조사」(2014), 원자료 분석.

〈표 4-1-10〉 연령별 실업률 (2014)

(단위 : %)

구 분	계	15~19세	20~24세	25~29세	30~34세	35~39세	40~44세	45~49세	50~54세	55~59세	60~64세	65세 이상
전 체	**1.1**	**8.2**	**8.1**	**3.9**	**1.9**	**1.0**	**1.1**	**0.7**	**0.8**	**0.8**	**0.7**	**0.2**
여성	**1.0**	**13.6**	**8.6**	**2.6**	**2.3**	**1.0**	**1.1**	**1.1**	**0.5**	**0.4**	**0.2**	**0.0**
남성	**1.2**	**3.7**	**7.4**	**5.0**	**1.6**	**1.0**	**1.0**	**0.3**	**1.1**	**1.1**	**1.2**	**0.4**
청주시	1.9	5.6	7.4	4.5	3.4	1.7	1.4	0.5	2.0	1.8	0.6	0.3
여성	2.1	16.7	9.0	2.4	2.8	2.0	1.9	0.6	2.7	1.8	1.4	0.0
남성	1.8	0.0	5.5	6.2	3.8	1.5	1.0	0.5	1.5	1.7	0.0	0.5
충주시	1.8	0.0	8.3	11.5	3.9	0.9	0.8	2.7	0.7	1.1	0.7	0.5
여성	1.6	0.0	11.8	8.0	6.9	0.0	2.0	2.7	0.0	0.0	0.0	0.0
남성	2.0	0.0	0.0	14.8	2.1	1.6	0.0	2.7	1.3	2.1	1.4	0.9
제천시	0.9	25.0	8.8	0.0	0.0	1.0	0.7	1.4	0.5	0.5	0.8	0.0
여성	0.7	25.0	0.0	0.0	0.0	0.0	0.0	2.9	0.0	1.4	0.0	0.0
남성	1.0	0.0	20.0	0.0	0.0	1.7	1.2	0.0	1.0	0.0	1.4	0.0
보은군	0.1	0.0	0.0	0.0	0.0	0.0	0.0	0.0	0.0	0.0	0.8	0.0
여성	0.0	0.0	0.0	0.0	0.0	0.0	0.0	0.0	0.0	0.0	0.0	0.0
남성	0.2	0.0	0.0	0.0	0.0	0.0	0.0	0.0	0.0	0.0	1.4	0.0
옥천군	1.4	0.0	16.7	10.0	3.3	0.0	0.9	0.0	1.9	1.5	0.9	0.3
여성	1.2	0.0	25.0	5.9	5.3	0.0	2.9	0.0	0.0	0.0	0.0	0.0
남성	1.5	0.0	0.0	15.4	2.4	0.0	0.0	0.0	3.5	2.9	1.7	0.6
영동군	0.3	20.0	0.0	3.7	0.0	2.5	0.0	0.0	0.0	0.0	0.0	0.0
여성	0.4	50.0	0.0	0.0	0.0	3.2	0.0	0.0	0.0	0.0	0.0	0.0
남성	0.3	0.0	0.0	7.7	0.0	2.1	0.0	0.0	0.0	0.0	0.0	0.0
증평군	0.6	0.0	4.9	1.5	0.9	0.0	1.0	0.0	0.0	0.8	0.0	0.0
여성	0.7	0.0	7.4	3.7	0.0	0.0	0.0	0.0	0.0	0.0	0.0	0.0
남성	0.6	0.0	0.0	0.0	1.5	0.0	1.5	0.0	0.0	1.8	0.0	0.0
진천군	1.4	0.0	6.9	3.6	0.0	2.0	0.8	2.0	0.8	0.8	1.3	1.1
여성	1.4	0.0	0.0	5.0	0.0	2.6	1.6	4.4	0.0	0.0	0.0	0.0
남성	1.4	0.0	11.1	2.9	0.0	1.6	0.0	0.0	1.3	1.4	2.4	1.8
괴산군	0.2	0.0	0.0	0.0	0.0	0.0	1.2	0.0	0.0	0.0	0.8	0.0
여성	0.0	0.0	0.0	0.0	0.0	0.0	0.0	0.0	0.0	0.0	0.0	0.0
남성	0.4	0.0	0.0	0.0	0.0	0.0	2.1	0.0	0.0	0.0	1.8	0.0
음성군	1.2	0.0	18.5	0.0	2.0	0.0	2.9	0.0	0.8	0.0	0.0	0.4
여성	0.9	0.0	18.2	0.0	6.3	0.0	0.0	0.0	0.0	0.0	0.0	0.0
남성	1.4	0.0	18.8	0.0	0.0	0.0	4.5	0.0	1.3	0.0	0.0	0.8
단양군	1.0	100.0	6.3	8.7	0.0	0.0	1.0	0.0	0.7	1.3	1.9	0.0
여성	0.4	0.0	8.3	0.0	0.0	0.0	2.2	0.0	0.0	0.0	0.0	0.0
남성	1.6	100.0	0.0	15.4	0.0	0.0	0.0	0.0	1.3	2.4	3.9	0.0

자료 : 통계청, 「지역별고용조사」(2014), 원자료 분석.

〈표 4-1-11〉 혼인상태별 실업률 (2014)

(단위 : %)

구 분	계	미혼	유배우	사별	이혼
전 체	**1.1**	**4.6**	**0.5**	**0.3**	**2.2**
여성	**1.0**	**5.4**	**0.3**	**0.3**	**1.8**
남성	**1.2**	**4.1**	**0.7**	**0.4**	**2.6**
청주시	1.9	6.2	0.8	1.9	3.8
여성	2.1	6.3	0.9	1.6	5.9
남성	1.8	6.1	0.8	2.7	1.6
충주시	1.8	7.8	1.1	0.0	0.0
여성	1.6	10.8	0.5	0.0	0.0
남성	2.0	5.7	1.5	0.0	0.0
제천시	0.9	3.1	0.3	0.0	4.0
여성	0.7	2.7	0.5	0.0	0.0
남성	1.0	3.3	0.2	0.0	8.6
보은군	0.1	0.0	0.0	0.0	2.4
여성	0.0	0.0	0.0	0.0	0.0
남성	0.2	0.0	0.0	0.0	3.7
옥천군	1.4	5.0	0.6	0.0	2.1
여성	1.2	3.7	0.1	0.0	2.9
남성	1.5	9.7	1.6	0.0	0.0
영동군	0.3	4.0	0.0	0.0	0.0
여성	0.4	9.5	0.0	0.0	0.0
남성	0.3	2.6	0.0	0.0	0.0
증평군	0.6	2.4	0.3	0.0	0.0
여성	0.7	4.5	0.0	0.0	0.0
남성	0.6	1.0	0.5	0.0	0.0
진천군	1.4	3.1	1.2	0.0	0.0
여성	1.4	4.3	1.2	0.0	0.0
남성	1.4	2.6	1.2	0.0	0.0
괴산군	0.2	0.0	0.1	0.0	2.8
여성	0.0	0.0	0.0	0.0	0.0
남성	0.4	0.0	0.2	0.0	4.0
음성군	1.2	5.5	0.3	0.0	1.9
여성	0.9	8.3	0.0	0.0	0.0
남성	1.4	4.4	0.4	0.0	3.6
단양군	1.0	4.9	0.6	0.0	2.9
여성	0.4	4.0	0.3	0.0	0.0
남성	1.6	5.3	0.9	0.0	4.5

자료 : 통계청, 「지역별고용조사」(2014), 원자료 분석.

〈표 4-1-12〉 교육수준별 실업률 (2014)

(단위 : %)

구 분	계	초졸이하	중졸	고졸	대졸이상
전 체	**1.1**	**0.4**	**0.8**	**1.4**	**1.7**
여성	**1.2**	**0.9**	**1.0**	**1.4**	**1.3**
남성	**1.0**	**0.1**	**0.5**	**1.4**	**2.4**
청주시	1.8	0.0	2.3	1.6	3.2
여성	2.0	0.0	3.4	1.6	2.8
남성	1.6	0.0	1.2	1.5	3.8
충주시	0.9	0.8	0.5	1.2	0.6
여성	1.0	1.0	0.9	1.4	0.5
남성	0.7	0.7	0.0	1.0	0.8
제천시	1.9	0.5	1.1	2.6	2.0
여성	1.8	1.1	0.0	2.6	1.6
남성	2.1	0.0	2.5	2.6	2.6
보은군	0.1	0.2	0.0	0.0	0.0
여성	0.2	0.6	0.0	0.0	0.0
남성	0.0	0.0	0.0	0.0	0.0
옥천군	1.4	0.3	1.1	1.8	2.9
여성	1.5	0.7	2.1	1.6	1.8
남성	1.2	0.0	0.0	2.1	4.8
영동군	0.3	0.0	0.0	0.5	1.1
여성	0.3	0.0	0.0	0.4	0.8
남성	0.4	0.0	0.0	0.6	1.6
증평군	0.6	0.6	0.0	0.5	1.0
여성	0.6	1.3	0.0	0.0	1.1
남성	0.7	0.0	0.0	1.2	0.9
진천군	1.4	0.6	0.6	1.5	2.4
여성	1.4	1.4	1.1	1.5	1.4
남성	1.4	0.0	0.0	1.5	4.8
괴산군	0.2	0.3	0.0	0.3	0.0
여성	0.4	0.7	0.0	0.5	0.0
남성	0.0	0.0	0.0	0.0	0.0
음성군	1.2	0.8	0.7	1.0	2.3
여성	1.4	1.7	1.3	1.6	0.7
남성	0.9	0.0	0.0	0.0	5.6
단양군	1.0	0.7	1.9	1.2	0.6
여성	1.6	1.8	3.0	1.0	0.9
남성	0.4	0.0	0.0	1.5	0.0

자료 : 통계청, 「지역별고용조사」(2014), 원자료 분석.

〈표 4-2-1〉 취업자의 종사상 지위 (2014)

(단위 : %)

구 분	계	임금근로자	상용근로자	임시근로자	일용근로자	비임금근로자	고용원이 있는 자영업자	고용원이 없는 자영업자	무급가족종사자
전 체	**100.0**	**51.5**	**35.9**	**11.0**	**4.6**	**48.5**	**4.1**	**29.1**	**15.3**
여성	**100.0**	**50.3**	**31.3**	**15.1**	**3.9**	**49.7**	**2.2**	**15.2**	**32.3**
남성	**100.0**	**52.3**	**39.5**	**7.8**	**5.0**	**47.7**	**5.7**	**40.0**	**2.0**
청주시	100.0	65.6	46.6	15.0	3.9	34.4	4.6	20.7	9.1
여성	100.0	65.8	40.9	21.8	3.1	34.2	2.4	10.9	20.9
남성	100.0	65.5	50.7	10.2	4.5	34.5	6.2	27.7	0.7
충주시	100.0	56.6	37.0	11.4	8.2	43.4	4.6	26.4	12.4
여성	100.0	59.4	34.6	16.2	8.6	40.6	2.6	13.5	24.6
남성	100.0	54.2	39.1	7.3	7.8	45.8	6.4	37.5	1.9
제천시	100.0	57.8	32.2	18.6	7.0	42.2	6.4	25.3	10.5
여성	100.0	57.2	27.8	24.5	4.9	42.8	2.9	17.0	22.9
남성	100.0	58.3	35.6	14.0	8.7	41.7	9.1	31.8	0.9
보은군	100.0	29.9	19.6	6.8	3.5	70.1	3.6	41.6	24.9
여성	100.0	28.6	18.5	7.5	2.7	71.4	1.9	20.1	49.4
남성	100.0	31.0	20.5	6.3	4.2	69.0	5.1	59.7	4.2
옥천군	100.0	45.4	32.8	8.8	3.7	54.6	2.8	33.9	17.9
여성	100.0	43.9	28.1	12.6	3.2	56.1	1.8	17.2	37.0
남성	100.0	46.6	36.8	5.7	4.1	53.4	3.6	48.1	1.7
영동군	100.0	31.4	21.4	6.0	4.1	68.6	2.7	40.3	25.6
여성	100.0	29.1	18.2	7.7	3.1	70.9	1.3	20.6	49.0
남성	100.0	33.4	24.1	4.4	4.9	66.6	4.0	57.2	5.4
증평군	100.0	65.7	51.0	10.7	4.0	34.3	5.4	19.4	9.5
여성	100.0	64.9	48.4	13.8	2.6	35.1	2.6	11.9	20.5
남성	100.0	66.3	53.0	8.2	5.1	33.7	7.5	25.3	0.9
진천군	100.0	61.0	43.8	10.7	6.6	39.0	3.4	23.8	11.8
여성	100.0	60.9	37.7	16.8	6.4	39.1	2.3	11.0	25.7
남성	100.0	61.1	47.9	6.5	6.7	38.9	4.1	32.5	2.2
괴산군	100.0	29.2	19.6	6.4	3.2	70.8	2.2	43.1	25.4
여성	100.0	30.0	17.9	8.0	4.0	70.0	0.8	17.9	51.3
남성	100.0	28.6	21.1	4.9	2.6	71.4	3.5	64.8	3.1
음성군	100.0	56.5	45.4	8.6	2.5	43.5	3.8	26.3	13.4
여성	100.0	53.2	37.8	12.8	2.6	46.8	2.4	12.3	32.2
남성	100.0	58.7	50.3	6.0	2.4	41.3	4.7	35.3	1.2
단양군	100.0	43.4	29.8	10.3	3.3	56.6	4.9	33.6	18.1
여성	100.0	41.5	24.8	14.3	2.5	58.5	2.5	19.4	36.6
남성	100.0	45.1	34.3	6.7	4.1	54.9	7.1	46.1	1.8

자료 : 통계청, 「지역별고용조사」(2014), 원자료 분석.

〈표 4-2-2〉 취업자 직업 (2014)

(단위 : %)

구 분	계	관리자	전문가 및 관련 종사자	사무 종사자	서비스종사자	판매 종사자	농림 어업 숙련 종사자	기능원 및 관련 기능 종사자	장치, 기계 조작 및 조립 종사자	단순 노무 종사자
전 체	**100.0**	**0.6**	**9.2**	**10.6**	**9.7**	**8.0**	**29.0**	**6.7**	**13.0**	**13.2**
여성	**100.0**	**0.2**	**11.6**	**10.5**	**15.6**	**9.6**	**30.6**	**1.9**	**4.9**	**15.1**
남성	**100.0**	**0.8**	**7.3**	**10.8**	**5.1**	**6.7**	**27.7**	**10.4**	**19.5**	**11.8**
청주시	100.0	0.6	12.9	14.1	9.1	10.3	15.0	8.7	16.8	12.5
여성	100.0	0.3	17.5	13.2	15.0	12.1	16.0	2.6	8.2	15.1
남성	100.0	0.8	9.5	14.8	5.0	9.0	14.3	13.1	23.0	10.6
충주시	100.0	0.9	12.0	10.3	11.4	12.0	20.8	8.5	10.4	13.6
여성	100.0	0.4	14.9	11.3	17.9	13.8	20.0	2.2	3.5	16.0
남성	100.0	1.4	9.5	9.4	5.9	10.5	21.4	13.9	16.4	11.6
제천시	100.0	0.7	11.8	13.2	12.0	11.4	13.5	9.3	11.8	16.3
여성	100.0	0.0	15.2	14.8	19.7	12.6	14.4	1.1	2.6	19.6
남성	100.0	1.3	9.1	12.0	6.0	10.4	12.7	15.7	19.1	13.8
보은군	100.0	0.3	5.0	8.6	9.8	5.8	52.2	4.2	5.3	8.7
여성	100.0	0.4	5.4	8.7	13.5	6.8	53.5	2.5	1.7	7.5
남성	100.0	0.2	4.7	8.6	6.7	4.9	51.1	5.6	8.4	9.8
옥천군	100.0	0.5	7.7	8.6	11.0	4.0	39.4	6.0	11.3	11.5
여성	100.0	0.0	8.5	8.5	17.2	5.9	41.9	2.4	3.4	12.1
남성	100.0	0.9	7.0	8.6	5.7	2.4	37.3	9.1	18.0	11.0
영동군	100.0	0.3	7.9	6.3	8.2	4.9	49.6	5.2	6.4	11.2
여성	100.0	0.0	9.2	7.4	13.1	5.3	52.1	2.4	2.0	8.5
남성	100.0	0.6	6.8	5.4	4.0	4.4	47.4	7.6	10.1	13.6
증평군	100.0	0.4	11.4	13.3	10.3	7.2	15.5	5.9	18.6	17.3
여성	100.0	0.0	14.3	13.6	18.4	8.4	15.5	1.9	9.1	18.9
남성	100.0	0.7	9.2	13.1	3.9	6.4	15.5	9.0	26.0	16.1
진천군	100.0	0.4	6.4	8.5	9.7	7.4	20.8	7.1	21.4	18.4
여성	100.0	0.0	9.2	7.1	16.6	10.3	20.5	1.6	11.3	23.4
남성	100.0	0.6	4.4	9.4	4.9	5.4	21.0	11.0	28.4	14.9
괴산군	100.0	0.7	5.7	5.3	7.9	6.6	54.8	3.2	6.1	9.7
여성	100.0	0.6	6.1	4.6	11.0	7.8	54.2	1.1	1.3	13.3
남성	100.0	0.7	5.3	5.8	5.3	5.6	55.4	5.1	10.2	6.6
음성군	100.0	0.4	7.1	11.8	6.3	4.4	30.5	5.9	21.9	11.8
여성	100.0	0.5	10.2	10.6	12.1	6.1	34.8	2.1	6.4	17.3
남성	100.0	0.3	5.0	12.5	2.6	3.2	27.7	8.4	32.0	8.3
단양군	100.0	1.0	6.7	11.7	11.9	9.1	30.4	5.3	8.3	15.5
여성	100.0	0.4	7.8	11.2	17.9	11.8	33.0	0.4	1.6	15.8
남성	100.0	1.6	5.7	12.2	6.7	6.7	28.1	9.6	14.2	15.2

자료 : 통계청, 「지역별고용조사」(2014). 원자료 분석.

〈표 4-2-3〉 취업자 산업 (2014) (1)

(단위 : %)

구 분	계	농업, 임업 및 어업	광업	제조업	전기, 가스, 증기 및 수도 사업	하수, 폐기물처리, 원료재생 및 환경 복원업	건설업	도매 및 소매업	운수업	숙박 및 음식 점업
전 체	**100.0**	**29.7**	**0.1**	**17.9**	**0.3**	**0.6**	**5.7**	**8.7**	**3.6**	**7.3**
여성	**100.0**	**32.4**	**0.1**	**13.0**	**0.2**	**0.2**	**1.3**	**9.9**	**0.9**	**11.0**
남성	**100.0**	**27.9**	**0.2**	**21.9**	**0.4**	**0.9**	**9.1**	**7.7**	**5.7**	**4.3**
청주시	100.0	15.4	0.0	23.6	0.3	0.6	6.9	10.9	4.5	7.4
여성	100.0	16.9	0.0	16.0	0.1	0.3	1.7	12.5	1.3	11.4
남성	100.0	14.2	0.1	29.1	0.4	0.8	10.6	9.8	6.9	4.5
충주시	100.0	22.8	0.2	13.9	0.3	0.3	7.6	12.0	2.9	9.4
여성	100.0	24.6	0.2	9.7	0.0	0.0	2.7	13.3	0.7	13.5
남성	100.0	21.3	0.2	17.5	0.5	0.6	11.7	10.9	4.7	5.9
제천시	100.0	14.1	0.6	10.5	0.2	1.4	9.6	12.7	6.2	10.0
여성	100.0	15.5	0.2	6.9	0.2	0.7	2.0	15.2	1.1	16.3
남성	100.0	13.0	1.0	13.2	0.3	1.9	15.5	10.8	10.1	5.1
보은군	100.0	53.1	0.1	5.9	0.8	0.4	2.5	6.6	2.7	6.4
여성	100.0	55.0	0.2	6.4	0.2	0.0	0.6	7.9	0.6	8.3
남성	100.0	51.5	0.0	5.4	1.2	0.7	4.0	5.6	4.4	4.7
옥천군	100.0	39.6	0.1	16.5	0.4	0.4	4.8	4.5	3.3	6.9
여성	100.0	42.5	0.0	11.5	0.4	0.2	0.6	4.9	0.6	10.5
남성	100.0	37.1	0.2	20.8	0.3	0.5	8.4	4.1	5.7	3.8
영동군	100.0	50.3	0.0	9.2	0.2	0.3	4.8	7.1	2.0	5.3
여성	100.0	53.2	0.0	7.0	0.0	0.0	0.9	7.4	0.7	8.7
남성	100.0	47.7	0.0	11.1	0.3	0.6	8.1	6.8	3.2	2.4
증평군	100.0	15.8	0.0	29.6	0.3	0.9	6.5	8.5	3.5	6.0
여성	100.0	16.2	0.0	26.0	0.5	0.0	1.9	8.8	0.7	9.3
남성	100.0	15.5	0.0	32.4	0.2	1.7	10.1	8.2	5.6	3.4
진천군	100.0	22.1	0.0	31.5	0.1	0.8	5.0	7.5	4.6	8.2
여성	100.0	23.2	0.0	25.7	0.0	0.2	0.9	9.4	1.1	13.3
남성	100.0	21.3	0.0	35.4	0.2	1.3	7.8	6.2	7.0	4.6
괴산군	100.0	56.7	0.1	6.6	0.1	0.4	2.8	7.4	0.9	6.2
여성	100.0	57.6	0.0	5.9	0.2	0.2	0.2	8.4	0.2	8.6
남성	100.0	55.9	0.2	7.3	0.0	0.5	5.1	6.6	1.5	4.0
음성군	100.0	31.8	0.0	36.0	0.1	0.5	3.0	4.2	3.4	3.1
여성	100.0	36.4	0.0	24.3	0.0	0.2	0.5	5.2	1.4	4.7
남성	100.0	28.7	0.0	43.6	0.2	0.6	4.6	3.5	4.7	2.0
단양군	100.0	31.5	0.4	7.0	0.5	0.4	6.3	9.8	3.6	10.7
여성	100.0	35.0	0.0	5.4	0.4	0.0	0.9	10.9	0.7	15.0
남성	100.0	28.3	0.8	8.5	0.6	0.8	11.0	8.9	6.1	6.9

자료 : 통계청, 「지역별고용조사」(2014), 원자료 분석.

〈표 4-2-3〉 취업자 산업 (2014) (2)

(단위 : %)

구 분	출판, 영상, 방송 통신 및 정보 서비스업	금융 및 보험업	부동 산업 및 임대업	전문, 과학 및 기술 서비스 업	시설관 리 및 사업지 원서비 스업	공공행정, 국방 및 사회보장 행정	교육 서비스 업	보건 및 사회 복지 서비스 업	예술, 스포츠 및 여가관련 서비스업	협회 및 단체 수리 및 기타 개인 서비스업	가구내 고용활동 및 달리 분류되지 않은자가 소비생산 활동
전 체	**0.7**	**1.9**	**1.4**	**1.0**	**2.4**	**3.8**	**4.5**	**5.5**	**1.0**	**3.7**	**0.2**
여성	**0.4**	**2.1**	**1.0**	**0.8**	**2.0**	**2.8**	**6.3**	**10.5**	**1.1**	**3.6**	**0.5**
남성	**0.9**	**1.7**	**1.7**	**1.2**	**2.6**	**4.5**	**3.1**	**1.5**	**0.9**	**3.8**	**0.0**
청주시	1.2	2.6	2.4	1.9	3.4	2.5	5.6	5.5	0.9	3.9	0.5
여성	0.5	3.3	2.0	2.0	3.2	2.6	8.9	11.4	1.0	3.8	1.2
남성	1.7	2.1	2.7	1.9	3.5	2.5	3.2	1.2	0.9	4.0	0.0
충주시	0.8	2.6	1.2	1.3	2.7	4.3	6.6	6.3	1.0	3.7	0.1
여성	0.4	3.6	0.9	0.9	2.0	3.6	8.4	11.5	0.9	2.9	0.2
남성	1.3	1.7	1.4	1.7	3.3	4.8	5.2	1.9	1.1	4.4	0.0
제천시	0.7	2.1	1.5	1.2	2.3	5.0	7.1	6.6	1.7	6.0	0.4
여성	0.2	1.6	0.7	0.4	3.3	3.3	10.8	12.8	2.2	5.7	0.9
남성	1.1	2.4	2.1	1.9	1.6	6.3	4.3	1.9	1.3	6.3	0.0
보은군	0.3	2.2	0.9	0.8	1.6	4.9	2.1	4.7	1.2	2.9	0.1
여성	0.4	1.7	0.2	0.6	0.4	3.1	2.3	7.7	0.8	3.3	0.2
남성	0.2	2.6	1.4	0.9	2.6	6.5	1.9	2.1	1.6	2.6	0.0
옥천군	0.4	1.3	1.2	1.0	1.7	4.0	3.5	7.2	0.4	2.6	0.2
여성	0.4	1.2	1.4	0.4	0.6	3.0	4.3	14.2	0.4	2.4	0.4
남성	0.3	1.4	1.0	1.5	2.6	4.8	2.9	1.4	0.3	2.7	0.0
영동군	0.9	1.6	0.6	0.4	1.0	3.3	4.6	5.3	0.3	2.8	0.0
여성	0.4	1.1	0.4	0.2	0.6	1.7	5.5	9.2	0.6	2.6	0.0
남성	1.4	2.1	0.8	0.6	1.4	4.8	3.8	1.9	0.0	3.0	0.0
증평군	0.6	2.2	1.7	1.7	2.1	4.7	4.8	6.5	0.7	3.6	0.2
여성	0.5	2.1	1.4	2.1	1.7	2.6	6.4	13.1	1.0	5.0	0.5
남성	0.7	2.2	1.9	1.3	2.4	6.4	3.6	1.3	0.6	2.4	0.0
진천군	0.5	0.9	1.3	0.3	4.7	2.9	2.3	3.1	1.9	2.4	0.0
여성	0.2	1.1	1.1	0.2	4.6	2.5	3.4	7.1	3.0	2.5	0.0
남성	0.6	0.8	1.4	0.3	4.8	3.2	1.4	0.3	1.1	2.4	0.0
괴산군	0.5	0.7	0.6	0.2	0.3	4.8	3.0	3.7	0.4	4.5	0.1
여성	0.2	0.6	0.2	0.0	0.2	2.7	3.8	5.9	0.2	4.4	0.2
남성	0.7	0.7	0.9	0.4	0.4	6.6	2.4	1.8	0.5	4.6	0.0
음성군	0.2	1.4	1.8	0.4	1.6	1.0	2.8	4.3	1.0	3.5	0.1
여성	0.0	2.8	1.7	0.5	2.1	1.2	5.0	9.5	0.7	3.5	0.2
남성	0.3	0.5	1.8	0.3	1.2	0.9	1.4	0.9	1.2	3.5	0.0
단양군	0.5	2.1	0.7	0.5	3.0	6.2	4.3	6.5	1.6	4.4	0.0
여성	0.7	2.5	0.2	0.2	2.0	4.9	5.1	10.9	1.8	3.3	0.0
남성	0.4	1.8	1.2	0.8	3.9	7.3	3.5	2.6	1.4	5.3	0.0

자료 : 통계청, 「지역별고용조사」(2014), 원자료 분석.

〈표 4-2-4〉 산업별 대표자 성별 사업체수 (2014) (1)

(단위 : 개소)

구 분	전산업	농업 임업 어업	광업	제조업	전기,가스 증기 및 수도사업	폐기물, 하수처리 원료재생 환경 복원업	건설업	도매 및 소매업	운수업	숙박 및 음식점업
전 체	**115,611**	**162**	**85**	**10,599**	**64**	**378**	**4,703**	**29,093**	**10,423**	**24,477**
여성	**45,230**	**23**	**12**	**2,135**	**2**	**60**	**831**	**12,487**	**474**	**16,098**
여성비율	**39.1**	**14.2**	**14.1**	**20.1**	**3.1**	**15.9**	**17.7**	**42.9**	**4.5**	**65.8**
청주시	56,243	21	11	4,369	17	147	2,089	14,758	5,218	10,953
여성	22,287	2	3	917	1	23	362	6,535	180	6,949
여성비율	39.6	9.5	27.3	21.0	5.9	15.6	17.3	44.3	3.4	63.4
충주시	16,413	41	18	1,205	10	47	663	4,181	1,558	3,722
여성	6,426	5	2	223	0	7	98	1,715	62	2,491
여성비율	39.2	12.2	11.1	18.5	0.0	14.9	14.8	41.0	4.0	66.9
제천시	11,790	19	26	740	7	30	531	3,120	1,088	2,822
여성	4,763	3	4	183	1	8	98	1,274	54	1,875
여성비율	40.4	15.8	15.4	24.7	14.3	26.7	18.5	40.8	5.0	66.4
보은군	2,635	12	3	250	2	5	141	677	191	612
여성	1,017	2	0	61	0	0	31	282	10	430
여성비율	38.6	16.7	0.0	24.4	0.0	0.0	22.0	41.7	5.2	70.3
옥천군	3,870	6	3	543	8	16	205	898	318	776
여성	1,462	1	1	125	0	5	39	385	22	537
여성비율	37.8	16.7	33.3	23.0	0.0	31.3	19.0	42.9	6.9	69.2
영동군	3,413	10	1	305	2	5	175	850	240	742
여성	1,390	3	0	79	0	1	43	386	18	528
여성비율	40.7	30.0	0.0	25.9	0.0	20.0	24.6	45.4	7.5	71.2
증평군	2,543	4	0	200	2	12	83	654	251	546
여성	989	0	0	51	0	1	14	275	14	357
여성비율	38.9	0.0	0.0	25.5	0.0	8.3	16.9	42.0	5.6	65.4
진천군	5,312	15	1	970	3	41	205	1,065	488	1,172
여성	1,874	1	0	149	0	7	28	436	37	789
여성비율	35.3	6.7	0.0	15.4	0.0	17.1	13.7	40.9	7.6	67.3
괴산군	2,776	11	6	296	4	19	132	548	217	768
여성	1,133	0	1	85	0	1	22	244	13	522
여성비율	40.8	0.0	16.7	28.7	0.0	5.3	16.7	44.5	6.0	68.0
음성군	7,652	18	0	1,535	5	43	291	1,637	661	1,522
여성	2,593	3	0	205	0	5	48	633	55	1,030
여성비율	33.9	16.7	0.0	13.4	0.0	11.6	16.5	38.7	8.3	67.7
단양군	2,964	5	16	186	4	13	188	705	193	842
여성	1,296	3	1	57	0	2	48	322	9	590
여성비율	43.7	60.0	6.3	30.6	0.0	15.4	25.5	45.7	4.7	70.1

자료 : 통계청, 『지역별고용조사』, KOSIS
주 : 1) 2014 2/2반기 기준
2) 세목과 합계가 반올림한 결과로 일치하지 않을 수 있음.

〈표 4-2-4〉 산업별 대표자 성별 사업체수 (2014) (2)

(단위 : 개소)

구 분	출판, 영상, 방송통신 정보 서비스업	금융 및 보험업	부동산업 및 임대업	전문, 과학및 기술 서비스업	사업시설 관리 및사업지원서비스업	공공행정 · 국방 및 사회보장 행정	교육 서비스업	보건업및 사회복지 서비스업	예술,스포츠및여가관련서비스업	협회,단체, 수리 및 기타 개인서비스업
전 체	**564**	**1,279**	**3,294**	**1,989**	**1,517**	**540**	**5,371**	**3,829**	**3,585**	**13,659**
여성	**112**	**143**	**941**	**233**	**378**	**29**	**2,778**	**1,710**	**1,417**	**5,367**
여성비율	**19.9**	**11.2**	**28.6**	**11.7**	**24.9**	**5.4**	**51.7**	**44.7**	**39.5**	**39.3**
청주시	318	635	1,870	1,170	830	144	3,062	2,026	1,968	6,637
여성	59	66	576	154	229	11	1,637	978	788	2,817
여성비율	18.6	10.4	30.8	13.2	27.6	7.6	53.5	48.3	40.0	42.4
충주시	49	172	450	244	191	86	813	483	498	1,982
여성	8	17	146	30	45	4	415	194	180	784
여성비율	16.3	9.9	32.4	12.3	23.6	4.7	51.0	40.2	36.1	39.6
제천시	52	111	284	151	134	53	497	330	354	1,441
여성	12	20	75	10	38	4	281	125	149	549
여성비율	23.1	18.0	26.4	6.6	28.4	7.5	56.5	37.9	42.1	38.1
보은군	21	41	46	23	17	39	89	86	51	329
여성	3	5	6	1	1	1	36	29	21	98
여성비율	14.3	12.2	13.0	4.3	5.9	2.6	40.4	33.7	41.2	29.8
옥천군	17	54	75	60	36	35	131	144	86	459
여성	3	7	16	6	6	1	57	64	30	157
여성비율	17.6	13.0	21.3	10.0	16.7	2.9	43.5	44.4	34.9	34.2
영동군	24	48	53	50	35	40	136	132	81	484
여성	4	5	6	6	14	1	68	43	33	152
여성비율	16.7	10.4	11.3	12.0	40.0	2.5	50.0	32.6	40.7	31.4
증평군	8	28	69	28	31	12	103	80	73	359
여성	2	3	13	0	1	2	44	34	27	151
여성비율	25.0	10.7	18.8	0.0	3.2	16.7	42.7	42.5	37.0	42.1
진천군	15	42	155	76	87	27	155	144	136	515
여성	1	2	37	8	18	2	67	58	59	175
여성비율	6.7	4.8	23.9	10.5	20.7	7.4	43.2	40.3	43.4	34.0
괴산군	18	36	55	40	12	39	80	102	48	345
여성	5	3	16	2	2	0	40	49	22	106
여성비율	27.8	8.3	29.1	5.0	16.7	0.0	50.0	48.0	45.8	30.7
음성군	27	83	198	118	110	36	214	215	203	736
여성	8	10	42	13	20	1	99	92	78	251
여성비율	29.6	12.0	21.2	11.0	18.2	2.8	46.3	42.8	38.4	34.1
단양군	15	29	39	29	34	29	91	87	87	372
여성	7	5	8	3	4	2	34	44	30	127
여성비율	46.7	17.2	20.5	10.3	11.8	6.9	37.4	50.6	34.5	34.1

자료 : 통계청, 『지역별고용조사』, KOSIS
주 : 1) 2014 2/2반기 기준
2) 세목과 합계가 반올림한 결과로 일치하지 않을 수 있음.

〈표 4-2-5〉 산업별 종사자수 (2014) (1)

(단위 : 명)

구 분	전산업	농업 임업 어업	광업	제조업	전기,가스 증기 및 수도사업	폐기물, 하수처리 원료재생 환경 복원업	건설업	도매 및 소매업	운수업	숙박 및 음식점업
전 체	**591,509**	**2,183**	**737**	**166,728**	**2,107**	**3,594**	**31,624**	**74,916**	**26,102**	**61,599**
여성	**246,256**	**609**	**75**	**46,938**	**312**	**520**	**3,842**	**36,248**	**2,405**	**40,013**
여성비	**41.6**	**27.9**	**10.2**	**28.2**	**14.8**	**14.5**	**12.1**	**48.4**	**9.2**	**65.0**
청주시	297,846	398	138	72,234	937	1,547	15,154	41,018	12,496	30,195
여성	131,337	114	21	22,273	166	227	2,083	20,351	864	19,356
여성비	44.1	28.6	15.2	30.8	17.7	14.7	13.7	49.6	6.9	64.1
충주시	70,711	626	109	14,909	353	369	3,978	9,967	3,236	8,861
여성	30,434	234	17	3,914	42	64	500	4,765	267	5,825
여성비	43.0	37.4	15.6	26.3	11.9	17.3	12.6	47.8	8.3	65.7
제천시	48,977	117	179	5,964	250	350	4,348	7,952	3,813	6,853
여성	21,273	27	12	1,948	32	52	354	3,897	292	4,523
여성비	43.4	23.1	6.7	32.7	12.8	14.9	8.1	49.0	7.7	66.0
보은군	11,298	109	20	2,433	63	80	799	1,303	409	1,499
여성	4,867	31	1	767	7	8	88	655	59	979
여성비	43.1	28.4	5.0	31.5	11.1	10.0	11.0	50.3	14.4	65.3
옥천군	18,404	118	18	5,669	129	129	1,008	2,027	1,376	1,715
여성	7,493	15	2	1,669	16	13	150	964	280	1,172
여성비	40.7	12.7	11.1	29.4	12.4	10.1	14.9	47.6	20.3	68.3
영동군	14,186	63	16	2,580	71	95	1,111	1,675	644	1,548
여성	5,786	14	1	732	4	4	117	798	80	1,031
여성비	40.8	22.2	6.3	28.4	5.6	4.2	10.5	47.6	12.4	66.6
증평군	11,157	45	-	3,614	57	81	378	1,615	374	1,267
여성	4,825	5	-	1,138	10	7	51	787	37	826
여성비	43.2	11.1	0.0	31.5	17.5	8.6	13.5	48.7	9.9	65.2
진천군	39,941	243	26	23,923	77	386	1,054	2,528	1,115	2,645
여성	13,292	40	2	6,050	13	63	126	1,136	188	1,745
여성비	33.3	16.5	7.7	25.3	16.9	16.3	12.0	44.9	16.9	66.0
괴산군	12,068	152	40	3,316	23	118	826	1,374	346	1,648
여성	4,894	50	1	972	3	15	71	638	59	1,036
여성비	40.6	32.9	2.5	29.3	13.0	12.7	8.6	46.4	17.1	62.9
음성군	53,909	281	-	30,101	88	317	1,443	4,128	1,410	3,408
여성	17,397	76	-	7,056	13	58	186	1,605	197	2,280
여성비	32.3	27.0	0.0	23.4	14.8	18.3	12.9	38.9	14.0	66.9
단양군	13,012	31	191	1,985	59	122	1,525	1,329	883	1,960
여성	4,658	3	18	419	6	9	116	652	82	1,240
여성비	35.8	9.7	9.4	21.1	10.2	7.4	7.6	49.1	9.3	63.3

자료 : 통계청, 『지역별고용조사』, KOSIS
주 : 1) 2014 2/2반기 기준
2) 세목과 합계가 반올림한 결과로 일치하지 않을 수 있음.

〈표 4-2-5〉 산업별 종사자수 (2014) (2)

(단위 : 명)

구 분	출판,영상,방송통신,정보서비스업	금융 및 보험업	부동산업 및 임대업	전문,과학 및 기술 서비스업	사업시설 관리 및사업지원서비스업	공공행정,국방 및 사회보장행정	교육 서비스업	보건업및사회복지서비스업	예술,스포츠및여가관련서비스업	협회,단체,수리 및 기타개인서비스업
전 체	**5,853**	**16,245**	**11,665**	**13,458**	**20,990**	**25,981**	**47,119**	**40,055**	**11,370**	**29,183**
여성	**1,771**	**8,660**	**4,031**	**4,358**	**9,372**	**8,329**	**28,760**	**31,366**	**5,305**	**13,342**
여성비	**30.3**	**53.3**	**34.6**	**32.4**	**44.6**	**32.1**	**61.0**	**78.3**	**46.7**	**45.7**
청주시	3,805	9,407	7,334	9,198	14,459	13,385	25,174	20,893	5,326	14,748
여성	1,170	5,155	2,638	3,221	6,853	5,029	16,160	16,616	2,338	6,702
여성비	30.7	54.8	36.0	35.0	47.4	37.6	64.2	79.5	43.9	45.4
충주시	622	2,236	1,460	1,248	1,905	2,510	6,938	5,330	2,032	4,022
여성	189	1,252	529	351	811	663	3,789	4,106	1,129	1,987
여성비	30.4	56.0	36.2	28.1	42.6	26.4	54.6	77.0	55.6	49.4
제천시	340	1,355	887	672	1,506	1,821	4,681	3,786	924	3,179
여성	121	738	293	237	640	503	2,742	2,949	427	1,486
여성비	35.6	54.5	33.0	35.3	42.5	27.6	58.6	77.9	46.2	46.7
보은군	121	309	75	75	53	1,169	835	1,055	261	630
여성	34	145	12	26	21	266	526	827	108	307
여성비	28.1	46.9	16.0	34.7	39.6	22.8	63.0	78.4	41.4	48.7
옥천군	143	499	209	309	173	1,061	1,192	1,566	243	820
여성	35	253	74	83	64	268	756	1,258	80	341
여성비	24.5	50.7	35.4	26.9	37.0	25.3	63.4	80.3	32.9	41.6
영동군	148	404	110	185	242	1,449	1,489	1,159	176	1,021
여성	42	206	23	49	112	339	808	885	69	472
여성비	28.4	51.0	20.9	26.5	46.3	23.4	54.3	76.4	39.2	46.2
증평군	77	259	239	80	185	477	931	658	214	606
여성	19	117	81	22	54	184	591	519	90	287
여성비	24.7	45.2	33.9	27.5	29.2	38.6	63.5	78.9	42.1	47.4
진천군	225	469	489	393	829	921	1,400	1,318	932	968
여성	71	204	131	71	340	246	930	980	544	412
여성비	31.6	43.5	26.8	18.1	41.0	26.7	66.4	74.4	58.4	42.6
괴산군	99	264	89	149	85	944	895	902	107	691
여성	27	89	24	28	65	219	503	672	47	375
여성비	27.3	33.7	27.0	18.8	76.5	23.2	56.2	74.5	43.9	54.3
음성군	194	851	678	1,033	1,087	1,267	2,842	2,610	617	1,554
여성	37	415	199	248	355	337	1,535	1,913	266	621
여성비	19.1	48.8	29.4	24.0	32.7	26.6	54.0	73.3	43.1	40.0
단양군	79	192	95	116	466	977	742	778	538	944
여성	26	86	27	22	57	275	420	641	207	352
여성비	32.9	44.8	28.4	19.0	12.2	28.1	56.6	82.4	38.5	37.3

자료 : 통계청, 「지역별고용조사」, KOSIS
주 : 1) 2014 2/2반기 기준
2) 세목과 합계가 반올림한 결과로 일치하지 않을 수 있음.

〈표 4-2-6〉 노동조합수 및 조합원수 (2013)

(단위 : 개, 명)

구 분	조합수	조합원		
		계	여성	남성
전 체	**195**	**20,679**	**6,157**	**14,522**
충청북도	6	2,245	351	1,894
청 주 시	96	12,643	4,459	8,184
충 주 시	26	1,463	287	1,176
제 천 시	10	387	75	312
보 은 군	2	30	0	30
옥 천 군	3	334	13	321
영 동 군	6	418	142	276
증 평 군	3	158	35	123
진 천 군	10	1,507	460	1,047
괴 산 군	1	4	0	4
음 성 군	26	1,392	334	1,058
단 양 군	6	98	1	97

자료 : 충청북도, 『제54회 충북통계연보』(2014)

〈표 4-2-7〉 농가수 및 총 농가인구 (2014)

(단위 : 가구, 명)

구 분	농가 수	농가인구	농가인구(여성)	농가인구(남성)
전 체	**76,436**	**187,752**	**95,065**	**92,687**
청주시	16,450	44,957	22,058	22,899
충주시	10,773	26,697	13,824	12,873
제천시	7,553	17,876	9,162	8,714
보은군	5,530	12,178	6,413	5,765
옥천군	6,192	15,147	7,593	7,554
영동군	7,238	16,802	8,549	8,253
증평군	1,428	3,677	1,845	1,832
진천군	4,923	11,753	6,015	5,738
괴산군	6,120	13,594	6,958	6,637
음성군	7,191	18,149	9,030	9,119
단양군	3,037	6,923	3,620	3,303

자료 : 통계청, 「농림어업조사」, KOSIS

〈표 4-2-8〉 연령별 농가인구 (2010)

(단위 : 명)

구 분	계	0~9세	10 ~ 19세	20 ~ 29세	30 ~ 39세	40 ~ 49세	50 ~ 59세	60 ~ 69세	70 ~ 79세	80세 이상
전 체	**211,522**	**9,469**	**17,712**	**14,945**	**13,740**	**25,671**	**44,135**	**39,924**	**36,429**	**9,497**
여성	**106,287**	**4,543**	**8,292**	**6,958**	**6,053**	**12,870**	**22,485**	**20,339**	**18,792**	**5,955**
남성	**105,235**	**4,926**	**9,420**	**7,987**	**7,687**	**12,801**	**21,650**	**19,585**	**17,637**	**3,542**
청주시	53,109	2,374	5,163	5,473	4,254	6,631	10,593	8,818	7,599	2,204
여성	26,449	1,114	2,399	2,534	1,859	3,324	5,404	4,373	3,992	1,450
남성	26,660	1,260	2,764	2,939	2,395	3,307	5,189	4,445	3,607	754
충주시	29,655	1,236	2,431	2,016	1,830	3,577	6,686	5,596	5,063	1,220
여성	14,882	602	1,113	929	836	1,832	3,412	2,835	2,553	770
남성	14,773	634	1,318	1,087	994	1,745	3,274	2,761	2,510	450
제천시	18,733	781	1,502	1,159	1,083	2,274	4,444	3,613	3,113	764
여성	9,317	368	689	546	464	1,185	2,251	1,798	1,550	466
남성	9,416	413	813	613	619	1,089	2,193	1,815	1,563	298
보은군	13,421	622	1,000	577	658	1,510	2,685	2,782	2,819	768
여성	6,901	285	501	288	306	734	1,387	1,448	1,480	472
남성	6,520	337	499	289	352	776	1,298	1,334	1,339	296
옥천군	17,300	847	1,325	1,146	1,080	1,864	3,415	3,525	3,234	864
여성	8,774	420	624	547	479	898	1,786	1,812	1,698	510
남성	8,526	427	701	599	601	966	1,629	1,713	1,536	354
영동군	18,342	885	1,545	943	1,080	2,207	3,621	3,775	3,372	914
여성	9,396	443	737	443	502	1,111	1,871	1,987	1,740	562
남성	8,946	442	808	500	578	1,096	1,750	1,788	1,632	352
증평군	4,707	209	476	414	331	598	957	804	740	178
여성	2,384	109	230	202	144	306	482	404	390	117
남성	2,323	100	246	212	187	292	475	400	350	61
진천군	14,069	643	1,179	1,092	1,020	1,752	2,796	2,436	2,565	586
여성	7,063	314	573	513	413	863	1,412	1,247	1,343	385
남성	7,006	329	606	579	607	889	1,384	1,189	1,222	201
괴산군	14,642	598	978	608	675	1,790	3,140	3,160	2,957	736
여성	7,425	299	466	281	286	895	1,581	1,659	1,492	466
남성	7,217	299	512	327	389	895	1,559	1,501	1,465	270
음성군	19,371	957	1,632	1,186	1,328	2,609	3,974	3,455	3,335	895
여성	9,543	433	739	524	589	1,286	1,980	1,721	1,736	535
남성	9,828	524	893	662	739	1,323	1,994	1,734	1,599	360
단양군	8,173	317	481	331	401	859	1,824	1,960	1,632	368
여성	4,153	156	221	151	175	436	919	1,055	818	222
남성	4,020	161	260	180	226	423	905	905	814	146

자료 : 통계청, 『2010 농림어업총조사』, KOSIS

〈표 4-2-9〉 연령별 임가인구 (2010)

(단위 : 명)

구 분	계	0~9세	10 ~ 19세	20 ~ 29세	30 ~ 39세	40 ~ 49세	50 ~ 59세	60 ~ 69세	70 ~ 79세	80세 이상
전 체	**15,931**	**760**	**1,355**	**1,072**	**917**	**2,114**	**4,034**	**2,970**	**1,986**	**723**
여성	**7,874**	**358**	**638**	**503**	**400**	**1,081**	**2,032**	**1,344**	**1,001**	**517**
남성	**8,057**	**402**	**717**	**569**	**517**	**1,033**	**2,002**	**1,626**	**985**	**206**
청주시	2,450	101	235	310	169	310	640	345	247	93
여성	1,183	47	113	144	73	155	320	142	121	68
남성	1,267	54	122	166	96	155	320	203	126	25
충주시	1,497	64	169	119	81	228	359	255	167	55
여성	745	32	87	55	34	118	182	113	82	42
남성	752	32	82	64	47	110	177	142	85	13
제천시	2,252	107	175	133	133	292	661	418	236	97
여성	1,108	59	76	63	47	171	323	188	108	73
남성	1,144	48	99	70	86	121	338	230	128	24
보은군	2,593	156	183	128	135	311	650	541	338	151
여성	1,308	69	91	64	66	144	349	231	186	108
남성	1,285	87	92	64	69	167	301	310	152	43
옥천군	1,244	48	100	85	66	149	315	248	180	53
여성	624	21	50	46	31	63	173	108	90	42
남성	620	27	50	39	35	86	142	140	90	11
영동군	3,086	152	284	142	179	422	683	608	460	156
여성	1,548	74	128	58	86	211	348	302	239	102
남성	1,538	78	156	84	93	211	335	306	221	54
증평군	150	5	12	13	10	21	43	20	18	8
여성	72	0	6	6	3	14	20	8	9	6
남성	78	5	6	7	7	7	23	12	9	2
진천군	278	10	24	32	15	30	77	40	42	8
여성	127	4	9	15	6	18	33	15	22	5
남성	151	6	15	17	9	12	44	25	20	3
괴산군	861	50	67	39	34	150	223	154	108	36
여성	424	23	30	17	12	80	109	68	58	27
남성	437	27	37	22	22	70	114	86	50	9
음성군	428	33	37	25	42	69	116	51	30	25
여성	208	14	17	15	18	37	51	22	15	19
남성	220	19	20	10	24	32	65	29	15	6
단양군	1,092	34	69	46	53	132	267	290	160	41
여성	527	15	31	20	24	70	124	147	71	25
남성	565	19	38	26	29	62	143	143	89	16

자료 : 통계청. 「2010 농림어업총조사」, KOSIS

〈표 4-2-10〉 연령별 어가인구 (내수면어업) (2010)

(단위 : 명)

구 분	계	0~9세	10 ~ 19세	20 ~ 29세	30 ~ 39세	40 ~ 49세	50 ~ 59세	60 ~ 69세	70 ~ 79세	80세 이상
전 체	**1,084**	**70**	**112**	**84**	**84**	**198**	**287**	**146**	**73**	**30**
여성	**511**	**33**	**59**	**38**	**31**	**95**	**129**	**68**	**34**	**24**
남성	**573**	**37**	**53**	**46**	**53**	**103**	**158**	**78**	**39**	**6**
청주시	81	13	8	11	14	11	16	8	0	0
여성	45	8	6	6	8	5	8	4	0	0
남성	36	5	2	5	6	6	8	4	0	0
충주시	159	5	13	10	11	21	50	30	14	5
여성	80	2	8	6	3	10	24	16	6	5
남성	79	3	5	4	8	11	26	14	8	0
제천시	239	18	16	19	14	51	72	27	14	8
여성	109	10	10	5	2	28	29	12	7	6
남성	130	8	6	14	12	23	43	15	7	2
보은군	112	4	14	7	11	16	22	19	16	3
여성	52	0	9	3	4	9	11	8	6	2
남성	60	4	5	4	7	7	11	11	10	1
옥천군	197	13	26	18	16	35	54	21	10	4
여성	90	5	8	11	7	15	25	10	5	4
남성	107	8	18	7	9	20	29	11	5	0
영동군	51	3	4	5	7	10	10	6	3	3
여성	23	1	1	3	3	5	3	4	1	2
남성	28	2	3	2	4	5	7	2	2	1
증평군	2	0	0	0	0	0	2	0	0	0
여성	1	0	0	0	0	0	1	0	0	0
남성	1	0	0	0	0	0	1	0	0	0
진천군	56	5	7	8	1	14	14	5	2	0
여성	25	2	3	3	0	7	7	1	2	0
남성	31	3	4	5	1	7	7	4	0	0
괴산군	125	8	21	4	7	30	29	11	9	6
여성	60	4	12	0	3	11	14	6	6	4
남성	65	4	9	4	4	19	15	5	3	2
음성군	6	0	0	0	0	1	1	3	1	0
여성	2	0	0	0	0	1	0	1	0	0
남성	4	0	0	0	0	0	1	2	1	0
단양군	56	1	3	2	3	9	17	16	4	1
여성	24	1	2	1	1	4	7	6	1	1
남성	32	0	1	1	2	5	10	10	3	0

자료 : 통계청, 『2010 농림어업총조사』, KOSIS

〈표 4-2-11〉 어업종사기간 및 어가인구 (15세 이상, 내수면업) (2010)

(단위 : 명)

구 분	계	없 음	1개월미만	1~2개월	2~3개월	3~6개월	6개월이상
전 체	**958**	**356**	**10**	**20**	**36**	**81**	**455**
여성	**448**	**243**	**9**	**7**	**17**	**32**	**140**
남성	**510**	**113**	**1**	**13**	**19**	**49**	**315**
청주시	64	32	1	3	0	4	24
여성	34	24	1	2	0	0	7
남성	30	8	0	1	0	4	17
충주시	152	50	1	3	10	18	70
여성	76	35	0	1	5	9	26
남성	76	15	1	2	5	9	44
제천시	214	68	1	1	11	29	104
여성	94	41	1	1	7	14	30
남성	120	27	0	0	4	15	74
보은군	99	39	0	1	3	6	50
여성	47	25	0	1	3	4	14
남성	52	14	0	0	0	2	36
옥천군	169	65	0	2	5	15	82
여성	81	46	0	1	2	4	28
남성	88	19	0	1	3	11	54
영동군	46	21	0	1	1	1	22
여성	21	15	0	1	0	0	5
남성	25	6	0	0	1	1	17
증평군	2	0	0	0	0	0	2
여성	1	0	0	0	0	0	1
남성	1	0	0	0	0	0	1
진천군	48	15	1	0	0	0	32
여성	22	8	1	0	0	0	13
남성	26	7	0	0	0	0	19
괴산군	103	48	6	8	4	6	31
여성	47	35	6	0	0	1	5
남성	56	13	0	8	4	5	26
음성군	6	0	0	0	0	0	6
여성	2	0	0	0	0	0	2
남성	4	0	0	0	0	0	4
단양군	55	18	0	1	2	2	32
여성	23	14	0	0	0	0	9
남성	32	4	0	1	2	2	23

자료 : 통계청, 『2010 농림어업총조사』, KOSIS

〈표 4-2-12〉 농기구 현황 (2013)

(단위 : 개)

구 분	계	경운기	트랙터	이양기	콤바인	동력방제기(주행식분무기)	관리기	건조기	
								곡물건조기(순환식)	농상물건조기(평면식)
전 체	**147,599**	**42,181**	**15,875**	**15,160**	**4,407**	**5,080**	**30,019**	**4,358**	**30,519**
청주시	22,987	6,283	3,072	3,225	1,081	239	3,898	1,236	3,953
충주시	20,671	6,023	2,264	1,987	521	1,189	3,895	557	4,235
제천시	12,453	3,077	1,052	1,109	259	325	3,155	229	3,247
보은군	13,916	3,895	1,510	1,600	480	495	2,405	375	3,156
옥천군	13,640	4,230	1,215	1,315	384	228	3,971	191	2,106
영동군	12,966	4,774	1,051	869	260	1,093	3,321	98	1,500
증평군	3,093	798	339	414	98	29	600	133	682
진천군	9,057	2,542	1,236	1,175	376	158	1,238	422	1,910
괴산군	16,009	4,372	1,692	1,364	385	462	2,956	294	4,484
음성군	16,108	4,533	1,933	1,894	502	786	2,745	776	2,939
단양군	6,905	1,654	511	414	61	76	1,835	47	2,307

자료 : 농림축산식품부, 「농림축산식품통계연보」(2014)

〈표 4-2-13〉 귀농가구주 및 가구원수 (2014)

(단위 : 가구, 명)

구 분	귀농 가구주 수			전입 가구원 수		
	계	여성	남성	계	여성	남성
전 체	**906**	**258**	**648**	**1,473**	**617**	**856**
청주시	89	28	61	145	64	81
충주시	68	26	42	119	57	62
제천시	91	26	65	150	66	84
보은군	93	17	76	162	61	101
옥천군	72	20	52	135	55	80
영동군	135	33	102	228	95	133
증평군	13	3	10	17	5	12
진천군	47	11	36	71	27	44
괴산군	140	41	99	203	84	119
음성군	88	30	58	133	54	79
단양군	70	23	47	110	49	61

자료 : 통계청, 「귀농,귀촌인통계」(2014)



5

건강

〈표 5-1-1〉 활동제약 유형별 인구 (5세 이상) (2010)

(단위 : 명)

구 분	5세 이상인구	제약없음	제약있음	제약유형						
				시각·청각 언어장애	걷기·계단 오르기등 이동제약	정신적 질환 등 정신적 제약	배우기·기억하기·집중하기	옷입기·목욕하기·밥먹기	장보기·병원가기	(16세 이상) 취업 활동
전 체	**1,410,523**	**1,279,676**	**130,847**	**34,851**	**88,514**	**22,937**	**27,683**	**18,197**	**29,781**	**13,486**
여성	**717,156**	**637,592**	**79,564**	**19,163**	**58,461**	**12,141**	**16,449**	**10,969**	**19,742**	**7,119**
남성	**693,367**	**642,084**	**51,283**	**15,688**	**30,053**	**10,796**	**11,234**	**7,228**	**10,039**	**6,367**
청주시	753,124	703,138	49,986	13,591	32,558	9,055	10,290	7,984	12,116	5,260
여성	383,639	353,117	30,522	7,388	21,832	4,904	6,378	4,803	8,096	2,871
남성	369,485	350,021	19,464	6,203	10,726	4,151	3,912	3,181	4,020	2,389
충주시	190,602	171,202	19,400	5,148	13,210	3,184	3,504	2,237	4,005	3,030
여성	96,793	85,070	11,723	2,732	8,360	1,791	2,039	1,259	2,620	1,717
남성	93,809	86,132	7,677	2,416	4,850	1,393	1,465	978	1,385	1,313
제천시	127,125	111,601	15,524	3,800	11,099	2,443	4,700	1,832	3,031	1,298
여성	64,546	55,163	9,383	2,284	7,280	1,232	2,779	1,204	2,019	633
남성	62,579	56,438	6,141	1,516	3,819	1,211	1,921	628	1,012	665
보은군	29,167	24,528	4,639	1,535	3,325	779	702	716	976	120
여성	15,558	12,616	2,942	918	2,272	420	464	483	707	43
남성	13,609	11,912	1,697	617	1,053	359	238	233	269	77
옥천군	46,963	40,226	6,737	1,708	4,525	1,472	1,612	789	1,132	546
여성	24,326	20,278	4,048	924	3,082	722	918	514	756	262
남성	22,637	19,948	2,689	784	1,443	750	694	275	376	284
영동군	43,961	36,772	7,189	2,106	5,152	998	1,037	804	1,470	429
여성	22,916	18,493	4,423	1,187	3,398	462	580	514	963	215
남성	21,045	18,279	2,766	919	1,754	536	457	290	507	214
증평군	28,974	25,970	3,004	707	2,114	418	470	444	923	261
여성	14,791	12,948	1,843	358	1,373	240	329	262	648	150
남성	14,183	13,022	1,161	349	741	178	141	182	275	111
진천군	56,041	51,030	5,011	1,285	3,438	815	766	715	1,214	378
여성	27,464	24,271	3,193	705	2,307	488	463	442	826	249
남성	28,577	26,759	1,818	580	1,131	327	303	273	388	129
괴산군	30,180	24,407	5,773	1,471	4,010	1,055	968	634	1,357	379
여성	15,728	12,111	3,617	833	2,738	559	570	386	971	180
남성	14,452	12,296	2,156	638	1,272	496	398	248	386	199
음성군	77,512	68,464	9,048	2,467	5,738	2,152	2,696	1,363	2,290	1,580
여성	37,535	32,424	5,111	1,264	3,661	1,060	1,359	695	1,284	677
남성	39,977	36,040	3,937	1,203	2,077	1,092	1,337	668	1,006	903
단양군	26,874	22,338	4,536	1,033	3,345	566	938	679	1,267	205
여성	13,860	11,101	2,759	570	2,158	263	570	407	852	122
남성	13,014	11,237	1,777	463	1,187	303	368	272	415	83

자료 : 통계청, 「2010 인구총조사」, KOSIS.
주 : 1) 외국인가구 및 특별조사구 제외.
2) 제약유형은 다중응답임.

〈표 5-1-2〉 가벼운 질병 시 대처방법 (2014)

(단위 : %)

구 분	계	병원 및 의원	약국	한의원 및 한약방	보건소 및 진료소	민간요법	참는다	기타
전 체	**100.0**	**66.5**	**13.5**	**1.1**	**6.2**	**2.2**	**10.4**	**0.1**
여성	**100.0**	**69.0**	**11.7**	**1.4**	**7.0**	**2.3**	**8.5**	**0.1**
남성	**100.0**	**63.7**	**15.4**	**0.8**	**5.4**	**1.9**	**12.6**	**0.2**
청주시	100.0	60.3	21.2	1.2	1.1	2.2	13.8	0.2
여성	100.0	65.7	18.0	1.5	1.2	2.5	10.9	0.2
남성	100.0	54.8	24.4	0.8	1.0	2.0	16.8	0.3
충주시	100.0	66.1	15.1	1.1	2.8	3.7	11.1	0.2
여성	100.0	68.4	13.4	1.5	3.1	4.5	8.8	0.3
남성	100.0	63.5	17.0	0.7	2.4	2.7	13.5	0.2
제천시	100.0	65.7	13.3	0.6	5.3	2.1	12.9	0.1
여성	100.0	68.5	12.3	0.6	5.7	2.4	10.5	…
남성	100.0	62.7	14.3	0.5	4.9	1.8	15.6	0.2
보은군	100.0	67.1	9.3	1.1	14.4	1.5	6.5	0.1
여성	100.0	68.2	7.9	0.9	15.8	1.3	5.9	-
남성	100.0	65.8	11.1	1.4	12.7	1.8	7.2	-
옥천군	100.0	70.1	10.8	2.1	7.1	1.4	8.3	0.2
여성	100.0	70.9	9.5	2.4	7.8	2.0	7.4	0.1
남성	100.0	69.2	12.2	1.6	6.4	0.8	9.4	0.4
영동군	100.0	74.1	8.1	0.8	9.0	1.2	5.8	1.0
여성	100.0	74.2	7.6	1.1	10.0	1.5	4.7	1.0
남성	100.0	73.9	8.6	0.5	7.8	0.9	7.1	1.1
증평군	100.0	72.8	11.6	0.8	2.0	2.0	10.8	-
여성	100.0	76.4	10.5	0.9	2.5	2.1	7.6	…
남성	100.0	69.0	12.6	0.7	1.6	1.9	14.1	…
진천군	100.0	67.1	15.0	2.7	4.1	2.2	8.7	0.2
여성	100.0	68.5	13.3	3.8	5.5	2.1	6.7	0.1
남성	100.0	65.6	16.7	1.6	2.6	2.3	10.8	0.2
괴산군	100.0	63.1	12.1	0.7	10.2	1.8	11.8	0.2
여성	100.0	64.5	10.3	0.9	10.9	1.7	11.7	0.1
남성	100.0	61.5	14.3	0.5	9.3	2.0	12.0	0.4
음성군	100.0	66.9	13.1	0.8	4.1	2.3	12.6	0.1
여성	100.0	70.9	10.1	1.2	4.8	2.7	10.2	0.2
남성	100.0	62.4	16.6	0.5	3.3	1.9	15.3	…
단양군	100.0	61.9	12.5	0.4	13.7	2.9	8.6	-
여성	100.0	64.3	11.5	0.5	14.3	2.7	6.5	…
남성	100.0	59.1	13.8	0.2	13.0	3.0	10.9	…

자료 : 충청북도, 『충청북도 시 · 군별 사회조사보고서』 (2014)
주 : 2014년 충청북도 사회조사의 규모는 도내 11,600개 표본가구의 13세 이상 가구주 및 가구원 총 21,886명임.

〈표 5-1-3〉 정기적인 운동 빈도 (2014)

(단위 : %)

구 분	계	거의 매일	일주일에 2~3회 정도	일주일에 1회 정도	이주일에 1회 정도	한달에 1회 정도	거의하지 않는다
전 체	**100.0**	**16.9**	**16.9**	**9.0**	**3.1**	**3.9**	**50.2**
여성	**100.0**	**15.4**	**16.2**	**8.2**	**3.0**	**3.3**	**53.9**
남성	**100.0**	**18.4**	**17.6**	**9.8**	**3.3**	**4.5**	**46.4**
청주시	100.0	14.2	21.0	13.4	4.6	5.3	41.6
여성	100.0	13.0	20.7	12.1	4.6	4.6	44.9
남성	100.0	15.5	21.2	14.7	4.5	5.9	38.2
충주시	100.0	15.4	15.9	8.3	2.5	4.0	53.8
여성	100.0	14.9	15.7	7.8	2.5	3.5	55.6
남성	100.0	16.1	16.0	8.8	2.6	4.6	51.9
제천시	100.0	17.2	18.8	8.7	3.9	3.2	48.2
여성	100.0	15.8	18.5	8.1	3.6	2.8	51.2
남성	100.0	18.7	19.1	9.4	4.3	3.6	44.9
보은군	100.0	17.9	12.8	6.9	2.1	3.3	57.0
여성	100.0	17.5	11.6	5.7	2.3	3.1	59.8
남성	100.0	18.3	14.3	8.3	1.9	3.5	53.7
옥천군	100.0	17.1	14.6	8.4	2.9	3.7	53.3
여성	100.0	14.6	13.9	8.0	2.8	3.2	57.5
남성	100.0	19.9	15.4	8.8	2.9	4.4	48.6
영동군	100.0	19.1	13.2	6.3	2.9	3.4	55.0
여성	100.0	17.7	12.6	5.8	2.5	2.2	59.1
남성	100.0	20.9	14.0	6.9	3.4	4.8	50.0
증평군	100.0	21.0	19.2	9.4	3.4	3.8	43.3
여성	100.0	19.4	18.1	8.5	3.8	3.5	46.8
남성	100.0	22.7	20.4	10.3	3.0	4.1	39.5
진천군	100.0	15.7	17.3	10.2	3.8	4.8	48.2
여성	100.0	13.8	17.4	9.4	2.9	3.5	53.0
남성	100.0	17.7	17.3	11.1	4.7	6.1	43.1
괴산군	100.0	13.6	15.9	6.1	2.8	3.9	57.7
여성	100.0	11.2	15.5	6.0	2.3	3.6	61.3
남성	100.0	16.5	16.4	6.3	3.3	4.2	53.3
음성군	100.0	19.1	18.4	11.1	2.6	3.9	44.8
여성	100.0	17.4	17.6	10.2	3.0	3.4	48.4
남성	100.0	21.0	19.3	12.2	2.3	4.4	40.8
단양군	100.0	16.8	14.6	6.7	1.9	2.9	57.1
여성	100.0	16.2	12.9	6.2	1.6	2.3	60.8
남성	100.0	17.5	16.6	7.3	2.2	3.5	52.9

자료 : 충청북도, 『충청북도 시 · 군별 사회조사보고서』 (2014)
주 : 2014년 충청북도 사회조사의 규모는 도내 11,600개 표본가구의 13세 이상 가구주 및 가구원 총 21,886명임.

〈표 5-1-4〉 주당 운동시간 (2014)

(단위 : %)

구 분	정기적으로 운동함	소계	1시간 미만	1~3시간 미만	3~5시간 미만	5~7시간 미만	7시간 이상
전 체	**49.8**	**100.0**	**36.5**	**36.2**	**11.8**	**7.5**	**8.0**
여성	**46.2**	**100.0**	**41.7**	**33.0**	**11.2**	**7.3**	**6.8**
남성	**53.7**	**100.0**	**31.6**	**39.3**	**12.5**	**7.6**	**9.0**
청주시	58.4	100.0	36.8	43.3	11.5	3.3	5.1
여성	55.1	100.0	42.7	39.9	10.2	3.3	3.9
남성	61.8	100.0	31.5	46.3	12.8	3.2	6.1
충주시	46.2	100.0	36.8	33.7	12.4	8.3	8.8
여성	44.4	100.0	38.8	34.1	11.8	8.2	7.2
남성	48.1	100.0	34.7	33.3	13.1	8.5	10.5
제천시	51.8	100.0	14.7	31.8	19.3	15.4	18.7
여성	48.8	100.0	15.9	31.6	20.5	14.8	17.2
남성	55.1	100.0	13.6	32.1	18.1	16.0	20.1
보은군	43.0	100.0	55.0	35.5	5.3	2.9	1.3
여성	40.2	100.0	62.0	29.4	5.5	1.8	1.3
남성	46.3	100.0	47.7	41.7	5.1	4.1	1.4
옥천군	46.7	100.0	50.7	36.3	6.7	3.1	3.3
여성	42.5	100.0	56.9	32.9	5.4	3.0	1.7
남성	51.4	100.0	44.9	39.4	7.8	3.2	4.8
영동군	45.0	100.0	52.5	37.0	6.5	2.1	1.8
여성	40.9	100.0	59.1	32.9	5.2	1.8	1.0
남성	50.0	100.0	45.8	41.3	7.9	2.4	2.6
증평군	56.7	100.0	32.3	33.4	11.8	6.1	16.4
여성	53.2	100.0	39.0	29.9	10.3	6.2	14.7
남성	60.5	100.0	26.0	36.8	13.2	6.1	17.9
진천군	51.8	100.0	41.3	37.4	9.0	6.0	6.4
여성	47.0	100.0	47.2	32.8	8.2	5.8	6.0
남성	56.9	100.0	36.2	41.3	9.6	6.2	6.7
괴산군	42.3	100.0	45.9	33.6	9.2	6.9	4.5
여성	38.7	100.0	50.9	29.5	8.8	7.0	3.8
남성	46.7	100.0	40.9	37.5	9.4	6.8	5.2
음성군	55.2	100.0	25.8	37.9	17.2	12.7	6.4
여성	51.6	100.0	32.5	34.6	15.0	12.6	5.3
남성	59.2	100.0	19.2	41.1	19.4	12.9	7.5
단양군	42.9	100.0	24.3	33.2	17.2	16.8	8.5
여성	39.2	100.0	29.0	28.8	18.8	16.7	6.7
남성	47.1	100.0	19.7	37.6	15.5	16.8	10.3

자료 : 충청북도, 『충청북도 시 · 군별 사회조사보고서』 (2014)
주 : 2014년 충청북도 사회조사의 규모는 도내 11,600개 표본가구의 13세 이상 가구주 및 가구원 총 21,886명임.

〈표 5-1-5〉 걷기 실천률[1] (2014)

(단위 : 명, %)

구 분	계		여성		남성	
전 체	**11,590**	**34.6**	**6,222**	**32.6**	**5,368**	**36.7**
청주시	2,703	37.7	1,436	35.8	1,267	39.7
충주시	904	37.1	494	34.3	410	39.9
제천시	901	25.8	481	23.7	420	27.8
보은군	878	31.2	467	26.4	411	36
옥천군	890	30.5	502	28.3	388	32.6
영동군	887	45.4	488	42.5	399	48.4
증평군	872	27.7	460	26.9	412	28.6
진천군	891	35.4	471	32.1	420	38.6
괴산군	880	19.3	477	20.5	403	18.1
음성군	910	23.4	470	20.1	440	26.4
단양군	874	31.7	476	29.3	398	33.9

자료 : 각 시군구 보건소, 『충청북도 지역사회 건강조사』 (2014)
주 : 1) 걷기 실천률 : (최근 1주일(7일) 동안 걷기를 1일 30분 이상 주 5일 이상 실천한 사람의 수 / 조사대상 응답자 수)× 100
2) 교육수준 : 각 해당 교육 수준 기관의 졸업자 및 그 이상 학력의 재학, 수료, 중퇴, 휴학한 자를 포함
3) 기타 : 군인, 학생, 주부, 무직

〈표 5-1-6〉 지역사회 내 운동시설 접근률[1] (2014)

(단위 : 명, %)

구 분	계		여성		남성	
전 체	**11,545**	**80.4**	**6,204**	**80.5**	**5,341**	**80.3**
청주시	2,698	85.3	1,433	85.3	1,265	85.3
충주시	900	83.7	493	84	407	83.5
제천시	892	77	478	76	414	77.9
보은군	872	64.5	465	62.7	407	66.4
옥천군	890	77	502	79.7	388	74.2
영동군	887	80.2	488	79.9	399	80.4
증평군	860	86.6	452	85.7	408	87.4
진천군	889	73	471	73.7	418	72.4
괴산군	879	46.3	477	46.6	402	46
음성군	909	66	470	65.4	439	66.6
단양군	869	75.2	475	74.5	394	75.9

자료 : 각 시군구 보건소, 『충청북도 지역사회 건강조사』 (2014)
주 : 1) 지역사회내 운동시설 접근률 : (최근1년(365일)동안 본인이 거주하고 있는 지역에서 운동을할 수 있는 장소를 찾기 "매우쉬웠다" 또는"쉬웠다"에 응답한 사람의 수 / 조사대상 응답자 수) × 100
2) 교육수준 : 각 해당 교육 수준 기관의 졸업자 및 그 이상 학력의 재학, 수료, 중퇴, 휴학한 자를 포함
3) 기타 : 군인, 학생, 주부, 무직

〈표 5-1-7〉 근력운동 실천률[1] (2014)

(단위 : 명, %)

구 분	계		여성		남성	
전 체	**11,597**	**20.7**	**6,228**	**11.9**	**5,369**	**29.5**
청주시	2,703	22.9	1,436	13.8	1,267	32.1
충주시	904	20	494	10.6	410	29.5
제천시	901	19.5	481	9.7	420	29.3
보은군	881	15.1	470	9.2	411	21.1
옥천군	890	12.5	502	3.7	388	21.4
영동군	888	14.7	489	7	399	22.7
증평군	872	18.6	460	10.9	412	26
진천군	891	18.4	471	8.5	420	27.6
괴산군	881	15.4	477	7.4	404	23.2
음성군	910	20	470	12.6	440	26.7
단양군	876	20.5	478	10.1	398	30.9

자료 : 각 시군구 보건소, 『충청북도 지역사회 건강조사』 (2014)
주 : 1) 근력운동 실천률 : (최근 1주일(7일) 동안 2일 이상 근력운동을 한 사람의 수 / 조사대상 응답자 수) × 100
2) 교육수준 : 각 해당 교육 수준 기관의 졸업자 및 그 이상 학력의 재학, 수료, 중퇴, 휴학한 자를 포함
3) 기타 : 군인, 학생, 주부, 무직

〈표 5-1-8〉 주관적 건강수준 인지율 (2014)

(단위 : 명, %)

구 분	계		여성		남성	
전 체	**11,596**	**40.2**	**6,227**	**34.5**	**5,369**	**45.8**
청주시	2,703	41.8	1,436	37.2	1,267	46.4
충주시	903	35.4	493	29.7	410	41.1
제천시	901	41	481	33.3	420	48.7
보은군	881	38.5	470	28.8	411	48.3
옥천군	890	35.3	502	29.4	388	41.2
영동군	888	39.2	489	35.2	399	43.4
증평군	872	38.9	460	35.2	412	42.5
진천군	891	49.3	471	41.1	420	56.9
괴산군	881	35	477	26.8	404	43
음성군	910	36	470	29.1	440	42.4
단양군	876	39.8	478	32.6	398	47

자료 : 각 시군구 보건소, 『충청북도 지역사회 건강조사』 (2014)
주 : 1) 양호한 주관적 건강수준 인지율 : (주관적 건강수준을 "매우 좋음" 또는 "좋음"에 응답한 사람의 수 / 조사대상 응답자 수) × 100
2) 교육수준 : 각 해당 교육 수준 기관의 졸업자 및 그 이상 학력의 재학, 수료, 중퇴, 휴학한 자를 포함
3) 기타 : 군인, 학생, 주부, 무직

〈표 5-1-9〉 당뇨병 평생 의사진단 경험률 (2014)

(단위 : 명, %)

구 분	당뇨병 평생 의사진단 경험률	계		여성		남성	
전 체	**전체[1)]**	**11,595**	**8.2**	**6,226**	**8.4**	**5,369**	**8.1**
	30세이상[2)]	**10,437**	**9.9**	**5,634**	**9.8**	**4,803**	**9.9**
청주시	전체[1)]	2,703	7.4	1,436	7.2	1,267	7.6
	30세이상[2)]	2,272	9.1	1,218	8.7	1,054	9.6
충주시	전체[1)]	904	8.5	494	9.6	410	7.4
	30세이상[2)]	794	10.1	431	11.2	363	8.9
제천시	전체[1)]	901	8.9	481	9.1	420	8.8
	30세이상[2)]	795	10.4	428	10.2	367	10.6
보은군	전체[1)]	880	12.8	469	12.6	411	13
	30세이상[2)]	834	14.5	449	14	385	15
옥천군	전체[1)]	890	11.6	502	10.3	388	12.9
	30세이상[2)]	839	12.9	476	11.6	363	14.3
영동군	전체[1)]	888	9.7	489	8.9	399	10.5
	30세이상[2)]	831	11.1	457	10	374	12.3
증평군	전체[1)]	872	6.9	460	8.6	412	5.4
	30세이상[2)]	777	8.4	418	10.1	359	6.6
진천군	전체[1)]	891	8.3	471	8.8	420	7.9
	30세이상[2)]	784	9.6	420	10.1	364	9.1
괴산군	전체[1)]	880	10.6	476	11.4	404	9.7
	30세이상[2)]	855	11.5	459	11.9	396	11.1
음성군	전체[1)]	910	9	470	9.3	440	8.7
	30세이상[2)]	836	10.5	432	10.7	404	10.2
단양군	전체[1)]	876	11.4	478	13.5	398	9.4
	30세이상[2)]	820	12.9	446	15	374	10.8

자료 : 각 시군구 보건소, 『충청북도 지역사회 건강조사』 (2014)
주 : 1) 당뇨병 평생 의사진단 경험률 : (의사에게 당뇨병을 진단받은 사람의 수 / 조사대상 응답자 수) × 100
2) 당뇨병 평생 의사진단 경험률(≥30) : (의사에게 당뇨병을 진단받은 사람의 수 / 30세 이상 조사대상 응답자 수) × 100

〈표 5-1-10〉 관절염 평생 의사진단 경험률 (2014)

(단위 : 명, %)

구 분	관절염 평생 의사진단 경험률	계		여성		남성	
전 체	**전체[1)]**	**11,591**	**10.9**	**6,225**	**17.5**	**5,366**	**4.5**
	50세이상[2)]	**6,772**	**22.8**	**3,757**	**34.6**	**3,015**	**9.4**
청주시	전체[1)]	2,702	8.4	1,435	13.5	1,267	3.2
	50세이상[2)]	1,123	20.0	615	30.6	508	8.0
충주시	전체[1)]	904	11.4	494	18.3	410	4.4
	50세이상[2)]	518	22.8	289	35.7	229	8.1
제천시	전체[1)]	900	13.4	481	21.3	419	5.6
	50세이상[2)]	491	25.8	259	38	232	12
보은군	전체[1)]	879	22.9	469	35.1	410	10.5
	50세이상[2)]	656	34.1	358	49.1	298	16.5
옥천군	전체[1)]	890	14	502	23.4	388	4.5
	50세이상[2)]	621	22.1	364	35.8	257	6.2
영동군	전체[1)]	887	15.1	488	21.9	399	8.2
	50세이상[2)]	631	23.7	362	33.3	269	12.1
증평군	전체[1)]	871	11.1	460	17.5	411	5
	50세이상[2)]	469	23.3	263	33.8	206	11.4
진천군	전체[1)]	891	11.2	471	19.4	420	3.6
	50세이상[2)]	486	21.6	278	35.6	208	6.3
괴산군	전체[1)]	881	22.5	477	34.8	404	10.6
	50세이상[2)]	688	32.5	380	46.9	308	16.3
음성군	전체[1)]	910	11.5	470	18.4	440	5.3
	50세이상[2)]	490	22.1	257	33.1	233	10.7
단양군	전체[1)]	876	19	478	29.2	398	8.7
	50세이상[2)]	599	29.9	332	44.1	267	13.5

자료 : 각 시군구 보건소, 『충청북도 지역사회 건강조사』 (2014)
주 : 1) 관절염 평생 의사진단 경험률 : (의사에게 관절염을 진단받은 사람의 수 / 조사대상 응답자 수) × 100
2) 관절염 평생 의사진단 경험률(≥50) : (의사에게 관절염을 진단받은 사람의 수 / 50세 이상 조사대상 응답자 수) × 100

〈표 5-1-11〉 고혈압 평생 의사진단 경험률 (2014)

(단위 : 명, %)

구 분	고혈압 평생 의사진단 경험률	계		여성		남성	
전 체	**전체[1)]**	**11,592**	**21.1**	**6,224**	**22.1**	**5,368**	**20.2**
	30세이상[2)]	**10,434**	**24.9**	**5,632**	**26**	**4,802**	**23.7**
청주시	전체[1)]	2,703	17.4	1,436	17.0	1,267	17.9
	30세이상[2)]	2,272	20.8	1,218	20.6	1,054	21.0
충주시	전체[1)]	904	23.9	494	25.5	410	22.3
	30세이상[2)]	794	28.2	431	29.2	363	27.1
제천시	전체[1)]	900	24.8	480	26.8	420	22.8
	30세이상[2)]	794	29.3	427	31	367	27.5
보은군	전체[1)]	878	33.3	468	36.9	410	29.8
	30세이상[2)]	832	37.7	448	41	384	34.2
옥천군	전체[1)]	890	27.8	502	31.9	388	23.6
	30세이상[2)]	839	31.4	476	35.8	363	26.9
영동군	전체[1)]	887	26.5	488	29.8	399	23
	30세이상[2)]	830	29.4	456	33.6	374	24.8
증평군	전체[1)]	872	19.5	460	20.2	412	18.8
	30세이상[2)]	777	23.3	418	24	359	22.6
진천군	전체[1)]	891	21.2	471	25.4	420	17.3
	30세이상[2)]	784	24.3	420	29.2	364	19.6
괴산군	전체[1)]	881	31.1	477	36.1	404	26.2
	30세이상[2)]	856	34.9	460	39.9	396	29.8
음성군	전체[1)]	910	23	470	24.1	440	22
	30세이상[2)]	836	26.5	432	27.7	404	25.4
단양군	전체[1)]	876	28.7	478	31.5	398	26
	30세이상[2)]	820	32.5	446	35.1	374	29.9

자료 : 각 시군구 보건소, 『충청북도 지역사회 건강조사』 (2014)
주 : 1) 고혈압 평생 의사진단 경험률 : (의사에게 고혈압을 진단받은 사람의 수 / 조사대상 응답자 수) × 100
2) 고혈압 평생 의사진단 경험률(≥30) : (의사에게 고혈압을 진단받은 사람의 수 / 30세 이상 조사대상 응답자 수) × 100

〈표 5-1-12〉 뇌졸중(중풍) 평생 의사진단 경험률 (2014)

(단위 : 명, %)

구 분	뇌졸중(중풍) 평생 의사진단 경험율	계		여성		남성	
전 체	**전체[1)]**	**11,593**	**1.8**	**6,225**	**1.7**	**5,368**	**1.8**
	50세이상[2)]	**6,775**	**3.8**	**3,757**	**3.5**	**3,018**	**4.1**
청주시	전체[1)]	2,703	1.5	1,436	1.4	1,267	1.5
	50세이상[2)]	1,124	3.7	616	3.3	508	4.2
충주시	전체[1)]	904	2.1	494	2.2	410	2
	50세이상[2)]	518	4.2	289	4.4	229	4
제천시	전체[1)]	901	2.7	481	2	420	3.4
	50세이상[2)]	492	4.8	259	3.7	233	6
보은군	전체[1)]	881	2.4	470	2.6	411	2.2
	50세이상[2)]	658	3.6	359	3.5	299	3.7
옥천군	전체[1)]	890	2.8	502	1.9	388	3.8
	50세이상[2)]	621	4.7	364	3	257	6.6
영동군	전체[1)]	886	2	487	1.6	399	2.4
	50세이상[2)]	630	3.4	361	2.5	269	4.4
증평군	전체[1)]	871	1.3	460	1.6	411	0.9
	50세이상[2)]	470	2.9	263	3.4	207	2.4
진천군	전체[1)]	891	1.5	471	2.1	420	0.9
	50세이상[2)]	486	3.1	278	4.1	208	2
괴산군	전체[1)]	880	3.7	476	3.6	404	3.9
	50세이상[2)]	687	5.6	379	5.1	308	6.1
음성군	전체[1)]	910	1.4	470	1.6	440	1.1
	50세이상[2)]	490	2.3	257	2.5	233	2.1
단양군	전체[1)]	876	1.7	478	2.5	398	1
	50세이상[2)]	599	2.9	332	3.8	267	1.8

자료 : 각 시군구 보건소, 『충청북도 지역사회 건강조사』 (2014)
주 : 1) 뇌졸중(중풍) 평생 의사진단 경험율 : (의사에게 뇌졸중(중풍)을 진단받은 사람의 수 / 조사대상 응답자 수) ×100
2) 뇌졸중(중풍) 평생 의사진단 경험율(≥50) : (의사에게 뇌졸중(중풍)을 진단받은 사람의 수 / 50세 이상 사대상 응답자 수) × 100

〈표 5-1-13〉 평생 치매 예방관리프로그램 참여 경험율 (2014)

(단위 : 명, %)

구 분	계		여성		남성	
전 체	**11,591**	**4.5**	**6,223**	**6.4**	**5,368**	**2.6**
청주시	2,703	2.6	1,267	3.5	1,436	1.6
충주시	904	4.7	494	6.3	410	3.1
제천시	901	7.5	481	11.6	420	3.3
보은군	879	10.5	468	15.5	411	5.4
옥천군	890	6.1	502	8.9	388	3.3
영동군	888	7.5	489	9.4	399	5.6
증평군	872	4.5	460	5.8	412	3.4
진천군	891	5.1	471	8.4	420	2.1
괴산군	878	11.1	475	15.4	403	6.8
음성군	910	6	470	9.6	440	2.8
단양군	875	10.2	477	14.9	398	5.5

자료 : 각 시군구 보건소, 『충청북도 지역사회 건강조사』 (2014)
주 : 1) 평생 치매 예방관리 프로그램 참여 경험율 : (평생동안 치매예방 및 관리 프로그램에 참여한 적이 있는 사람의 수 / 조사대상 응답자 수) × 100
2) 교육수준 : 각 해당 교육 수준 기관의 졸업자 및 그 이상 학력의 재학, 수료, 중퇴, 휴학한 자를 포함
3) 기타 : 군인, 학생, 주부, 무직

〈표 5-1-14〉 비만도 분포 및 체질량 지수 (2014)

(단위 : %, 평균)

구 분	계	비만도분포[1]			체질량지수(BMI)
		저체중	정상	비만(비만율)[2]	평균
전 체	**10,694**	**5.5**	**67**	**27.5**	**23.3**
여성	**5,487**	**7.8**	**70.1**	**22.1**	**22.7**
남성	**5,207**	**3.3**	**64**	**32.7**	**23.8**
청주시	2,666	5.7	67.6	26.7	23.2
여성	1,402	8.3	72.1	19.7	22.5
남성	1,264	3.2	63.1	33.7	23.9
충주시	859	5.5	63.7	30.8	23.4
여성	456	8.2	67.2	24.5	22.9
남성	403	3	60.4	36.6	24
제천시	872	5.2	67.1	27.7	23.3
여성	459	6.8	67.2	26	22.9
남성	413	3.7	67	29.3	23.6
보은군	672	3.2	68.3	28.5	23.4
여성	310	4.5	70.3	25.2	23.1
남성	362	2.1	66.8	31	23.7
옥천군	838	6.3	68.2	25.4	23.1
여성	463	7.2	69.7	23.1	22.8
남성	375	5.5	66.8	27.7	23.4
영동군	859	5.7	69.5	24.8	23.1
여성	465	6.6	72.5	20.8	22.6
남성	394	4.8	66.5	28.7	23.7
증평군	772	4.5	66.4	29	23.4
여성	375	5.4	71.7	22.9	22.9
남성	397	3.8	62.1	34	23.8
진천군	844	5	69.1	26	23.3
여성	428	7.1	68.6	24.3	23
남성	416	3.1	69.5	27.4	23.5
괴산군	652	3.3	68.3	28.4	23.3
여성	285	4.5	70	25.6	23.1
남성	367	2.5	67.3	30.3	23.4
음성군	891	5	65.4	29.6	23.4
여성	455	6.5	66.8	26.7	23.1
남성	436	3.7	64.2	32.2	23.7
단양군	769	5	66.1	28.9	23.7
여성	389	7.2	66.4	26.4	23.2
남성	380	3.2	65.8	31	24

자료 : 각 시군구 보건소, 『충청북도 지역사회 건강조사』 (2014)
주 : 1) 비만도 분포 : 저체중(BMI〈18.5), 정상(18.5≤BMI〈25), 비만(BMI≥25)
2) 비만율 : (체질량지수(kg/㎡) 25 이상인 사람의 수 / 조사대상 응답자 수) × 100
3) 교육수준 : 각 해당 교육 수준 기관의 졸업자 및 그 이상 학력의 재학, 수료, 중퇴, 휴학한 자를 포함
4) 기타 : 군인, 학생, 주부, 무직

〈표 5-1-15〉 주관적 비만 인지율[1] (2014)

(단위 : 명, %)

구 분	계		여성		남성	
전 체	**11,593**	**38.9**	**6,224**	**42.5**	**5,369**	**35.3**
청주시	2,703	40.2	1,436	43.1	1,267	37.1
충주시	903	41.4	493	45.5	410	37.3
제천시	901	38.2	481	42.9	420	33.6
보은군	881	33.6	470	38	411	29
옥천군	890	30.6	502	31.1	388	30.1
영동군	888	30.3	489	31.3	399	29.3
증평군	872	40.5	460	47.6	412	33.8
진천군	890	35.4	470	43.9	420	27.6
괴산군	879	37.3	475	41.9	404	32.8
음성군	910	39.1	470	44.3	440	34.4
단양군	876	39.2	478	44.9	398	33.4

자료 : 각 시군구 보건소, 『충청북도 지역사회 건강조사』 (2014)
주 : 1) 주관적 비만 인지율 : ("약간 비만임" 또는 "매우 비만임"이라고 응답한 사람의 수 / 조사대상 응답자 수) × 100
2) 교육수준 : 각 해당 교육 수준 기관의 졸업자 및 그 이상 학력의 재학, 수료, 중퇴, 휴학한 자를 포함
3) 기타 : 군인, 학생, 주부, 무직

〈표 5-1-16〉 체중조절 시도율[1] (2014)

(단위 : 명, %)

구 분	계		여성		남성	
전 체	**11,597**	**53.7**	**6,228**	**60.3**	**5,369**	**47.2**
청주시	2,703	57.9	1,436	64.5	1,267	51.2
충주시	904	56.9	494	62.2	410	51.5
제천시	901	54.3	481	62.6	420	46.1
보은군	881	32.7	470	36.4	411	29.1
옥천군	890	41.5	502	48.1	388	34.9
영동군	888	39.8	489	42.1	399	37.5
증평군	872	47.1	460	53.9	412	40.7
진천군	891	55.1	471	64.3	420	46.6
괴산군	881	37.2	477	42.4	404	32.2
음성군	910	45.2	470	53.5	440	37.7
단양군	876	43.4	478	46.9	398	39.9

자료 : 각 시군구 보건소, 『충청북도 지역사회 건강조사』 (2014)
주 : 1) 체중조절 시도율 : (최근 1년(365일) 동안 체중을 "줄이거나" 또는 "유지" 하려고 노력했던 사람의 수 / 조사대상 응답자 수) × 100
2) 교육수준 : 각 해당 교육 수준 기관의 졸업자 및 그 이상 학력의 재학, 수료, 중퇴, 휴학한 자를 포함
3) 기타 : 군인, 학생, 주부, 무직

〈표 5-1-17〉 체중조절 시도방법[1] (2014)

(단위 : %)

구 분	계	운동	24시간 이상 단식	식사량 감소 또는 식단 조절	의사 처방 없이 임의로 살 빼는 약 복용	의사 처방을 받아서 살빼는 약복용	한약 복용	건강기능 식품	원푸드 다이어트
전 체	**5,383**	**80.9**	**4.1**	**72.4**	**1.3**	**3**	**1.2**	**7.7**	**2**
여성	**3,216**	**77.4**	**4.9**	**78.7**	**2**	**5.1**	**2**	**10.4**	**2.8**
남성	**2,167**	**85.3**	**3**	**64.5**	**0.4**	**0.4**	**0.2**	**4.4**	**1**
청주시	1,563	79.1	4.2	72.2	1.4	3.6	1.3	7.4	2.7
여성	919	75.7	4.9	78.4	2.1	6.1	2.2	10.0	3.4
남성	644	83.5	3.2	64.4	0.5	0.5	0.1	4.0	1.7
충주시	495	91.8	5.4	78.5	0.8	1.5	0.5	8.7	0.8
여성	296	89.9	6	83.6	1.5	2.7	0.8	11.6	1.5
남성	199	94	4.7	72.3	0	0	0	5.2	0
제천시	491	80.5	1.8	67.6	1.1	3.2	0.6	6.1	0.7
여성	301	75.7	2.7	73	1.4	5.1	1	8.6	1.2
남성	190	86.8	0.6	60.2	0.8	0.7	0	2.8	0
보은군	251	70.1	4.3	79.4	0.8	2.5	2.9	5.6	2
여성	153	70.4	4.9	85.6	1.4	4.4	4.2	6.6	3.5
남성	98	69.7	3.5	71.5	0	0	1.2	4.2	0
옥천군	335	79.7	1.9	63.4	0.8	1.8	0.3	4.7	1.3
여성	212	75.6	2.7	73.3	1.3	1.9	0.5	5.1	2.2
남성	123	85.3	0.8	49.6	0	1.6	0	4.1	0
영동군	315	82.1	3.6	64.6	1.3	3.1	1.3	11.4	2
여성	184	79	3.6	66.8	2.4	5.7	1.7	16	2.4
남성	131	85.7	3.5	62.1	0	0	0.8	6.1	1.6
증평군	389	84.3	6.4	72.4	1.5	2.5	3.1	15.8	2
여성	229	79.7	7	79.6	2.6	4.6	4.6	17.3	2.4
남성	160	90.1	5.7	63.2	0	0	1.1	13.9	1.6
진천군	489	71.9	3.8	62.3	1.6	2.7	1.8	7.4	1.6
여성	295	69.7	5.8	73.4	2.9	4.8	2.7	9.9	2.4
남성	194	74.8	1.2	48.1	0	0	0.6	4.2	0.6
괴산군	303	79.8	3.1	69.9	2.1	1.1	0.8	2.4	0.9
여성	177	76.7	3.9	75.3	0	2	1.4	2.4	1.7
남성	126	83.9	2.1	63	4.7	0	0	2.4	0
음성군	400	79.3	4.8	81.2	1.2	2.9	2.4	10	1.9
여성	242	72.8	6.8	87.3	2.2	5.1	3.8	13.8	3.3
남성	158	87.8	2.1	73.3	0	0	0.5	5.1	0
단양군	352	79.9	2.5	69.7	1	2.2	1.3	8.3	1.4
여성	208	76.3	2	83	1.3	4	2.3	10.1	2
남성	144	84	3	54.1	0.6	0	0	6.2	0.6

자료 : 각 시군구 보건소, 『충청북도 지역사회 건강조사』 (2014)
주 : 1) 체중조절 시도방법:(각 체중조절시도방법/체중을 "줄이거나" 또는 "유지" 하려고 노력했던 사람의수)×100
2) 교육수준 : 각 해당 교육 수준 기관의 졸업자 및 그 이상 학력의 재학, 수료, 중퇴, 휴학한 자를 포함
3) 기타 : 군인, 학생, 주부, 무직

〈표 5-1-18〉 스트레스 인지율[1] (2014)

(단위 : 명, %)

구 분	계		여성		남성	
전 체	**11,579**	**28.2**	**6,215**	**29.6**	**5,364**	**26.9**
청주시	2,703	30.7	1,436	31.5	1,267	29.9
충주시	904	27.4	494	29.9	410	25
제천시	901	22.9	481	22.9	420	22.9
보은군	875	27.3	467	28.3	408	26.3
옥천군	890	29.3	502	31.5	388	27
영동군	888	22.4	489	23.6	399	21.1
증평군	868	24.7	456	25.9	412	23.6
진천군	890	22.1	471	26.2	419	18.3
괴산군	875	28.8	471	32.1	404	25.5
음성군	909	25.7	470	26.1	439	25.4
단양군	876	24.3	478	29	398	19.7

자료 : 각 시군구 보건소, 『충청북도 지역사회 건강조사』 (2014)
주 : 1) 스트레스 인지율 : (평소 일상생활 중 스트레스를 "대단히 많이 느낀다" 또는 "많이 느끼는 편이다"에 응답한 사람의 수 / 조사대상 응답자 수) × 100
2) 교육수준 : 각 해당 교육 수준 기관의 졸업자 및 그 이상 학력의 재학, 수료, 중퇴, 휴학한 자를 포함
3) 기타 : 군인, 학생, 주부, 무직

〈표 5-1-19〉 우울증 경험율[1] (2014)

(단위 : 명, %)

구 분	계		여성		남성	
전 체	**11,587**	**9**	**6,223**	**11.6**	**5,364**	**6.4**
청주시	2,703	8.8	1,436	11.1	1,267	6.5
충주시	904	9.1	494	11.9	410	6.3
제천시	901	6.7	481	9.5	420	4
보은군	876	10.7	467	14.1	409	7.3
옥천군	890	12.6	502	15.1	388	10.1
영동군	887	7.1	489	8.9	398	5.2
증평군	871	8.3	460	10.8	411	6
진천군	891	3.9	471	5.3	420	2.6
괴산군	879	13.8	475	19	404	8.7
음성군	909	11.2	470	14	439	8.6
단양군	876	11.7	478	18.4	398	4.9

자료 : 각 시군구 보건소, 『충청북도 지역사회 건강조사』 (2014)
주 : 1) 우울증 경험율 : (최근 1년(365일) 동안 연속적으로 2주(14일) 이상 일상생활에 지장이 있을 정도의 슬픔이나 절망감을 경험한 사람의 수 / 조사대상 응답자 수) × 100
2) 교육수준 : 각 해당 교육 수준 기관의 졸업자 및 그 이상 학력의 재학, 수료, 중퇴, 휴학한 자를 포함
3) 기타 : 군인, 학생, 주부, 무직

〈표 5-1-20〉 스트레스 및 우울증상으로 인한 정신상담 (2014)

(단위 : 명, %)

구 분	스트레스로인한정신상담율[1]		우울증상으로인한정신상담율[2]	
전 체	**3,021**	**7.6**	**1,118**	**14.6**
여성	**1,727**	**9.2**	**765**	**16.8**
남성	**1,294**	**5.9**	**353**	**10.7**
청주시	822	7.6	241	13.8
여성	446	8.4	160	16.8
남성	376	6.7	81	7.7
충주시	238	8.9	86	17
여성	139	12.1	56	19.3
남성	99	5.1	30	12.6
제천시	200	8	61	22.1
여성	105	13.8	43	27.8
남성	95	2.2	18	-
보은군	241	4	99	11.6
여성	134	2.6	67	5.7
남성	107	5.4	32	23.1
옥천군	253	8	115	9
여성	156	8.7	77	13.2
남성	97	7.3	38	2.7
영동군	185	8.9	69	15.7
여성	109	5.6	48	10.7
남성	76	12.6	21	24.6
증평군	208	9.8	71	15.1
여성	115	8	47	13.7
남성	93	11.5	24	17.5
진천군	195	7	36	21.9
여성	120	8.8	24	20.5
남성	75	4.6	12	-
괴산군	240	6.7	130	11.1
여성	149	6.9	91	11.3
남성	91	6.5	39	10.8
음성군	234	6.2	107	11.6
여성	122	9.5	67	15.2
남성	112	3.1	40	6.2
단양군	205	10.7	103	11.9
여성	132	15.1	85	13.5
남성	73	4.4	18	-

자료 : 각 시군구 보건소, 『충청북도 지역사회 건강조사』 (2014)

주 : 1) 스트레스로 인한 정신상담율 : (스트레스로 전문가의 상담(의료기관, 전문상담기관, 보건소등)을 받아 본적이 있다고 응답한사람의수 / 스트레스를 인지하고 있다고 응답한사람의수)×100

2) 우울증상으로 인한 정신상담율 : (우울증상으로 전문가의 상담(의료기관, 전문상담기관, 보건소 등)을 받아 본적이 있다고 응답한 사람의 수 / 최근 1년(365일) 동안 우울증상이 있다고 응답한 사람의 수) × 100

3) 교육수준 : 각 해당 교육 수준 기관의 졸업자 및 그 이상 학력의 재학, 수료, 중퇴, 휴학한 자를 포함

4) 기타 : 군인, 학생, 주부, 무직

〈표 5-1-21〉 우울증 진단결과(40세) (2012) (1)

(단위 : 명)

구 분	정신건강검사 결과	2011 계	2011 여성	2011 남성	2012 계	2012 여성	2012 남성
전 체 1차검진	**계**	**16,066**	**7,911**	**8,155**	**14,943**	**7,178**	**7,765**
	특이소견 없음	**14,338**	**7,129**	**7,209**	**13,320**	**6,473**	**6,847**
	2차추가진단필요	**1,728**	**782**	**946**	**1,623**	**705**	**918**
2차검진	**계**	**305**	**174**	**131**	**102**	**56**	**46**
	특이소견 없음	**240**	**125**	**115**	**66**	**32**	**34**
	경계상태	**20**	**17**	**2**	**14**	**8**	**4**
	우울증 의심	**45**	**32**	**13**	**22**	**16**	**6**
청주시 1차검진	계	9,141	4,564	4,577	8,671	4,234	4,437
	특이소견 없음	8,096	4,079	4,017	7,704	3,791	3,913
	2차추가진단필요	1,045	485	560	967	443	524
2차검진	계	202	126	76	68	38	30
	특이소견 없음	153	87	66	45	24	21
	경계상태	14	13	0	7	4	1
	우울증 의심	35	26	9	16	10	6
충주시 1차검진	계	2,042	1,057	985	1,863	895	968
	특이소견 없음	1,954	1,014	940	1,779	854	925
	2차추가진단필요	88	43	45	84	41	43
2차검진	계	40	15	25	6	3	3
	특이소견 없음	37	13	24	5	3	2
	경계상태	1	1	0	1	0	1
	우울증 의심	2	1	1	0	0	0
제천시 1차검진	계	1,381	694	687	1,297	669	628
	특이소견 없음	1,265	637	628	1,181	613	568
	2차추가진단필요	116	57	59	116	56	60
2차검진	계	15	9	6	10	3	7
	특이소견 없음	9	5	4	6	0	6
	경계상태	2	1	1	1	0	1
	우울증 의심	4	3	1	3	3	0
보은군 1차검진	계	221	110	111	195	91	104
	특이소견 없음	196	99	97	178	81	97
	2차추가진단필요	25	11	14	17	10	7
2차검진	계	3	2	1	0	0	0
	특이소견 없음	2	2	0	0	0	0
	경계상태	0	0	0	0	0	0
	우울증 의심	1	0	1	0	0	0
옥천군 1차검진	계	451	211	240	374	164	210
	특이소견 없음	421	201	220	336	146	190
	2차추가진단필요	30	10	20	38	18	20
2차검진	계	9	5	4	2	2	0
	특이소견 없음	7	4	3	1	1	0
	경계상태	2	1	1	0	0	0
	우울증 의심	0	0	0	1	1	0

자료 : 국민건강보험공단, 「건강검진통계」, KOSIS.
주 : 1) 생애전환기 건강진단 정신건강검사 결과(기분상태 및 우울증).
2) 주민등록주소지 기준.
3) 검진 결과에 기록이 없는 수검인원은 제외함.

〈표 5-1-21〉 우울증 진단결과(40세) (2012) (2)

(단위 : 명)

구 분	정신건강검사 결과		2011			2012		
			계	여성	남성	계	여성	남성
영동군	1차검진	계	385	178	207	346	158	188
		특이소견 없음	356	157	199	329	150	179
		2차 추가진단 필요	29	21	8	17	8	9
	2차검진	계	6	1	5	2	2	0
		특이소견 없음	6	1	5	1	1	0
		경계상태	0	0	0	0	0	0
		우울증 의심	0	0	0	1	1	0
증평군	1차검진	계	334	168	166	304	146	158
		특이소견 없음	285	144	141	242	119	123
		2차 추가진단 필요	49	24	25	62	27	35
	2차검진	계	3	2	1	2	2	0
		특이소견 없음	1	1	0	1	1	0
		경계상태	0	0	0	1	1	0
		우울증 의심	2	1	1	0	0	0
진천군	1차검진	계	731	332	399	622	274	348
		특이소견 없음	586	273	313	502	239	263
		2차 추가진단 필요	145	59	86	120	35	85
	2차검진	계	13	6	7	6	4	2
		특이소견 없음	11	4	7	3	1	2
		경계상태	1	1	0	2	2	0
		우울증 의심	1	1	0	1	1	0
괴산군	1차검진	계	208	92	116	203	84	119
		특이소견 없음	189	84	105	173	73	100
		2차 추가진단 필요	19	8	11	30	11	19
	2차검진	계	1	1	0	1	1	0
		특이소견 없음	1	1	0	1	1	0
		경계상태	0	0	0	0	0	0
		우울증 의심	0	0	0	0	0	0
음성군	1차검진	계	932	387	545	845	362	483
		특이소견 없음	781	334	447	697	313	384
		2차 추가진단 필요	151	53	98	148	49	99
	2차검진	계	11	5	6	4	1	3
		특이소견 없음	11	5	6	3	0	3
		경계상태	0	0	0	1	1	0
		우울증 의심	0	0	0	0	0	0
단양군	1차검진	계	240	118	122	223	101	122
		특이소견 없음	209	107	102	199	94	105
		2차 추가진단 필요	31	11	20	24	7	17
	2차검진	계	2	2	0	1	0	1
		특이소견 없음	2	2	0	0	0	0
		경계상태	0	0	0	1	0	1
		우울증 의심	0	0	0	0	0	0

자료 : 국민건강보험공단, 「건강검진통계」, KOSIS.
주 : 1) 생애전환기 건강진단 정신건강검사 결과(기분상태 및 우울증).
2) 주민등록주소지 기준.
3) 검진 결과에 기록이 없는 수검인원은 제외함.

〈표 5-1-22〉 우울증 진단결과(66세) (2012) (1)

(단위 : 명)

구 분	정신건강검사 결과		2011 계	2011 여성	2011 남성	2012 계	2012 여성	2012 남성
전 체	**1차검진**	**계**	**9,748**	**5,136**	**4,612**	**9,803**	**5,162**	**4,641**
		특이소견 없음	**8,411**	**4,308**	**4,103**	**8,528**	**4,399**	**4,129**
		2차추가진단필요	**1,337**	**828**	**509**	**1,275**	**763**	**512**
	2차검진	**계**	**588**	**347**	**241**	**329**	**177**	**152**
		특이소견 없음	**522**	**299**	**223**	**273**	**145**	**128**
		경계상태	**27**	**18**	**9**	**23**	**14**	**9**
		우울증 의심	**39**	**30**	**9**	**33**	**18**	**15**
청주시	1차검진	계	2155	1178	977	2127	1165	962
		특이소견 없음	1899	1017	882	1927	1039	888
		2차추가진단필요	256	161	95	200	126	74
	2차검진	계	126	75	51	64	34	30
		특이소견 없음	112	62	50	52	27	25
		경계상태	4	4	0	7	4	3
		우울증 의심	10	9	1	5	3	2
충주시	1차검진	계	1,385	707	678	1,431	735	696
		특이소견 없음	1,193	590	603	1,216	604	612
		2차추가진단필요	192	117	75	215	131	84
	2차검진	계	106	64	42	47	26	21
		특이소견 없음	94	58	36	39	23	16
		경계상태	6	2	4	2	1	1
		우울증 의심	6	4	2	6	2	4
제천시	1차검진	계	2,443	1,268	1,175	2,441	1,302	1,139
		특이소견 없음	2,072	1,038	1,034	2,068	1,071	997
		2차추가진단필요	371	230	141	373	231	142
	2차검진	계	205	124	81	103	57	46
		특이소견 없음	181	107	74	87	48	39
		경계상태	9	5	4	6	4	2
		우울증 의심	15	12	3	10	5	5
보은군	1차검진	계	824	456	368	828	424	404
		특이소견 없음	707	387	320	693	344	349
		2차추가진단필요	117	69	48	135	80	55
	2차검진	계	33	17	16	50	25	25
		특이소견 없음	28	13	15	43	21	22
		경계상태	3	2	1	3	2	1
		우울증 의심	2	2	0	4	2	2
옥천군	1차검진	계	758	381	377	771	371	400
		특이소견 없음	634	302	332	647	307	340
		2차추가진단필요	124	79	45	124	64	60
	2차검진	계	54	30	24	30	16	14
		특이소견 없음	47	26	21	24	13	11
		경계상태	3	3	0	1	0	1
		우울증 의심	4	1	3	5	3	2

자료 : 국민건강보험공단, 「건강검진통계」, KOSIS.
주 : 1) 생애전환기 건강진단 정신건강검사 결과(기분상태 및 우울증).
2) 주민등록주소지 기준.
3) 검진 결과에 기록이 없는 수검인원은 제외함.

〈표 5-1-22〉 우울증 진단결과(66세) (2012) (2)

(단위 : 명)

구 분	정신건강검사 결과		2011			2012		
			계	여성	남성	계	여성	남성
영동군	1차검진	계	248	121	127	299	152	147
		특이소견 없음	209	94	115	253	126	127
		2차 추가진단 필요	39	27	12	46	26	20
	2차검진	계	5	3	2	7	5	2
		특이소견 없음	5	3	2	6	4	2
		경계상태	0	0	0	0	0	0
		우울증 의심	0	0	0	1	1	0
증평군	1차검진	계	490	255	235	502	261	241
		특이소견 없음	428	218	210	443	223	220
		2차 추가진단 필요	62	37	25	59	38	21
	2차검진	계	17	10	7	7	4	3
		특이소견 없음	16	9	7	3	0	3
		경계상태	1	1	0	2	2	0
		우울증 의심	0	0	0	2	2	0
진천군	1차검진	계	365	183	182	406	231	175
		특이소견 없음	319	155	164	366	211	155
		2차 추가진단 필요	46	28	18	40	20	20
	2차검진	계	9	3	6	8	5	3
		특이소견 없음	9	3	6	7	5	2
		경계상태	0	0	0	1	0	1
		우울증 의심	0	0	0	0	0	0
괴산군	1차검진	계	379	197	182	357	182	175
		특이소견 없음	333	169	164	332	168	164
		2차 추가진단 필요	46	28	18	25	14	11
	2차검진	계	13	9	4	4	1	3
		특이소견 없음	11	7	4	4	1	3
		경계상태	1	1	0	0	0	0
		우울증 의심	1	1	0	0	0	0
음성군	1차검진	계	352	195	157	345	174	171
		특이소견 없음	303	165	138	308	155	153
		2차 추가진단 필요	49	30	19	37	19	18
	2차검진	계	13	8	5	4	1	3
		특이소견 없음	12	7	5	4	1	3
		경계상태	0	0	0	0	0	0
		우울증 의심	1	1	0	0	0	0
단양군	1차검진	계	349	195	154	296	165	131
		특이소견 없음	314	173	141	275	151	124
		2차 추가진단 필요	35	22	13	21	14	7
	2차검진	계	7	4	3	5	3	2
		특이소견 없음	7	4	3	4	2	2
		경계상태	0	0	0	1	1	0
		우울증 의심	0	0	0	0	0	0

자료 : 국민건강보험공단, 「건강검진통계」, KOSIS.
주 : 1) 생애전환기 건강진단 정신건강검사 결과(기분상태 및 우울증).
2) 주민등록주소지 기준.
3) 검진 결과에 기록이 없는 수검인원은 제외함.

〈표 5-1-23〉 자살생각율[1] (2014)

(단위 : 명, %)

구 분	계		여성		남성	
전 체	**11,587**	**11.9**	**6,221**	**15.2**	**5,366**	**8.7**
청주시	2,703	10.0	1,436	12.3	1,267	7.6
충주시	904	15.7	494	20.9	410	10.5
제천시	900	9.5	481	13.7	419	5.3
보은군	879	16	468	20.8	411	11.3
옥천군	890	13.1	502	16.3	388	10
영동군	887	12.5	488	14.4	399	10.5
증평군	871	9.9	459	12.1	412	7.8
진천군	889	10.1	471	14.2	418	6.3
괴산군	878	18.5	474	23.4	404	13.7
음성군	910	16.3	470	21.6	440	11.4
단양군	876	15.5	478	19	398	11.9

자료 : 각 시군구 보건소, 「충청북도 지역사회 건강조사」 (2014)
주 : 1) 자살생각율 : (최근 1년(365일) 동안 자살을 생각해 본 적이 있는 사람의 수 / 조사대상 응답자 수) × 100
2) 교육수준 : 각 해당 교육 수준 기관의 졸업자 및 그 이상 학력의 재학, 수료, 중퇴, 휴학한 자를 포함
3) 기타 : 군인, 학생, 주부, 무직

〈표 5-1-24〉 스트레스 원인[1] (2014)

(단위 : %)

구 분	계	경제적인 문제	질병문제	가족문제	진로문제	대인관계	기타
전 체	**3,014**	**22.7**	**9.6**	**21.3**	**7.3**	**22.8**	**16.4**
여성	**1,722**	**20.5**	**11.7**	**31.3**	**6.7**	**18.1**	**11.8**
남성	**1,292**	**25.1**	**7.3**	**10.3**	**8**	**27.9**	**21.4**
청주시	821	22.4	8.0	17.7	8.8	22.8	20.4
여성	445	21.6	10.2	26.7	8.1	17.8	15.7
남성	376	23.2	5.6	8.2	9.4	28.0	25.5
충주시	237	29.4	10.1	28.3	5.6	23.4	3.1
여성	139	24.6	11.5	39.7	6.5	16.4	1.3
남성	98	35.3	8.4	14.5	4.5	32	5.2
제천시	200	23.5	12.3	18.6	6.4	20.5	18.6
여성	105	24.2	13.6	27.6	4.7	18	12
남성	95	22.9	11.1	9.7	8	23.1	25.2
보은군	241	13.2	13.7	33.1	3.2	19.2	17.5
여성	134	11.8	11.8	47.2	0.8	15.2	13.1
남성	107	14.7	15.8	17.8	5.7	23.7	22.4
옥천군	252	20.4	16.8	27.5	6.1	18.1	11.1
여성	155	19.9	20.5	36.5	3.9	11.7	7.5
남성	97	21	12.5	17.1	8.6	25.6	15.2
영동군	184	15.6	17.5	20.7	7.9	22.6	15.6
여성	108	13.3	21.7	28.3	7.5	20.5	8.8
남성	76	18.3	12.8	11.9	8.5	25	23.5
증평군	208	16.6	8.7	25.4	4.9	25.2	19.1
여성	115	13.9	10.3	37.1	2.3	20.1	16.3
남성	93	19.4	7.1	13.3	7.6	30.4	22.1
진천군	195	22.5	12.2	21.9	1.1	31.3	10.9
여성	120	15.9	12.8	32.7	0.9	30.4	7.3
남성	75	31.4	11.4	7.5	1.5	32.5	15.7
괴산군	239	23.8	15.8	30.3	6.8	14	9.3
여성	149	16.5	20.4	41.9	4.7	10.6	5.9
남성	90	32.8	10.2	16.1	9.4	18.2	13.4
음성군	233	22.5	8.4	27.5	2.1	27	12.5
여성	121	13.5	11	44	1.8	23.3	6.4
남성	112	30.7	6	12.3	2.4	30.4	18.1
단양군	204	21.2	11.1	34.4	2.3	22.9	8.1
여성	131	17.6	10.3	49.2	1	16.3	5.6
남성	73	26.4	12.3	13	4.2	32.4	11.7

자료 : 각 시군구 보건소, 「충청북도 지역사회 건강조사」 (2014)
주 : 1) 스트레스 원인 : (응답보기별 응답자 수 / 평소 일상생활 중 스트레스를 "대단히 많이 느낀다" 또는 "많이 느끼는 편이다"는 사람의 수) × 100
2) 교육수준 : 각 해당 교육 수준 기관의 졸업자 및 그 이상 학력의 재학, 수료, 중퇴, 휴학한 자를 포함
3) 기타 : 군인, 학생, 주부, 무직

〈표 5-1-25〉 우울감 원인[1] (2014)

(단위 : 명, %)

구 분	계	경제적인 문제	질병문제	가족문제	진로문제	대인관계	기타
전 체	**1,112**	**17.7**	**18.7**	**36.8**	**4.1**	**13.7**	**9**
여성	**761**	**15.8**	**19.9**	**41.4**	**3.6**	**12.4**	**6.9**
남성	**351**	**21.3**	**16.4**	**28.3**	**5**	**16.2**	**12.9**
청주시	240	19.2	16.5	32.7	5.1	14.4	12.2
여성	159	16.1	19.4	38.1	5.1	13.1	8.3
남성	81	16.5	10.7	18.8	5.5	12.0	11.5
충주시	85	17.5	20.2	42.4	1.6	16.5	1.8
여성	55	19.6	19.1	45.5	0	13.1	2.7
남성	30	13.5	22.3	36.6	4.5	23.1	0
제천시	61	22.1	30.9	29.5	1.6	10	5.9
여성	43	23	24.5	33.1	2.3	14.2	2.8
남성	18	-	-	-	-	-	-
보은군	98	10.8	22	40.8	7.3	12.8	6.4
여성	66	13.4	15.2	51.9	5.4	9.9	4.3
남성	32	5.6	35	19.5	10.9	18.5	10.5
옥천군	115	13.5	29.2	33.3	4.5	13.8	5.8
여성	77	10	33.2	35.5	4.1	9.8	7.6
남성	38	18.8	23.1	30.1	5	20	3
영동군	69	14.4	21.6	29.7	2.5	7.2	24.6
여성	48	8.1	30	37.2	3.9	0	20.8
남성	21	25.5	6.7	16.5	0	19.8	31.4
증평군	71	23.9	15.7	32.8	1.2	19.6	6.8
여성	47	18.6	21	32.2	1.9	22.1	4.1
남성	24	32.9	6.5	33.8	0	15.3	11.5
진천군	36	16	37.1	31.2	0	12.1	3.6
여성	24	13.3	34.8	38.9	0	13	0
남성	12	-	-	-	-	-	-
괴산군	129	16.2	20	44.7	3.1	8.7	7.3
여성	91	11	21.7	49.5	3.6	9.2	5
남성	38	27.7	16.1	34.1	2.1	7.7	12.4
음성군	107	15.7	8.7	53.2	1.9	9.5	10.9
여성	67	8.3	10.4	59.7	0	8.2	13.4
남성	40	26.7	6.3	43.6	4.8	11.6	7.1
단양군	101	14.6	22.8	48.6	1.2	10	2.8
여성	84	17.3	20.6	46.1	1.6	10.9	3.5
남성	17	-	-	-	-	-	-

자료 : 각 시군구 보건소, 『충청북도 지역사회 건강조사』 (2014)
주 : 1) 우울감 원인 : (응답보기별 응답자 수 / 최근 1년 동안 연속적으로 2주(14일) 이상 일상생활에 지장이 있을 정도의 슬픔이나 절망감을 경험한 사람의 수) × 100
2) 교육수준 : 각 해당 교육 수준 기관의 졸업자 및 그 이상 학력의 재학, 수료, 중퇴, 휴학한 자를 포함
3) 기타 : 군인, 학생, 주부, 무직

〈표 5-1-26〉 고민상담대상 (2014)

(단위 : %)

구 분	계	어머니	아버지	아내/남편	자매/형제	가족과 의논하지 않는다	기타
전 체	**100.0**	**9.1**	**2.7**	**53.1**	**7.4**	**13.9**	**13.8**
여성	**100.0**	**8.5**	**1.5**	**48.4**	**8.3**	**14.0**	**19.3**
남성	**100.0**	**9.7**	**4.0**	**58.4**	**6.3**	**13.7**	**7.9**
청주시	100.0	14.7	3.7	51.2	8.6	10.9	11.0
여성	100.0	14.1	2.6	48.9	9.9	9.5	15.0
남성	100.0	15.2	4.9	53.5	7.2	12.3	6.8
충주시	100.0	8.6	2.9	48.1	6.2	15.8	18.5
여성	100.0	8.1	1.8	43.4	7.5	14.7	24.5
남성	100.0	9.0	4.2	53.2	4.8	17.0	11.9
제천시	100.0	8.9	2.7	55.5	7.7	16.4	8.8
여성	100.0	8.8	1.7	51.9	8.3	17.1	12.2
남성	100.0	9.1	3.8	59.4	7.1	15.7	5.0
보은군	100.0	5.7	2.5	55.9	7.1	16.2	12.7
여성	100.0	4.7	0.7	51.7	7.5	17.8	17.6
남성	100.0	6.9	4.5	60.9	6.5	14.2	7.0
옥천군	100.0	8.8	3.5	54.5	6.3	11.3	15.5
여성	100.0	7.2	1.4	48.5	7.5	12.8	22.7
남성	100.0	10.7	5.9	61.2	5.1	9.8	7.4
영동군	100.0	7.4	2.3	54.6	6.8	12.0	17.0
여성	100.0	6.8	1.9	47.9	7.8	13.0	22.5
남성	100.0	8.1	2.8	62.8	5.6	10.7	10.1
증평군	100.0	10.0	2.0	54.9	6.9	17.3	8.9
여성	100.0	9.6	0.9	50.0	8.0	17.3	14.1
남성	100.0	10.3	3.3	60.0	5.7	17.3	3.5
진천군	100.0	9.2	3.4	50.7	9.0	13.9	13.8
여성	100.0	9.4	2.1	47.5	10.6	12.5	17.9
남성	100.0	9.0	4.7	54.2	7.3	15.4	9.4
괴산군	100.0	6.4	2.2	53.9	5.8	14.4	17.3
여성	100.0	5.6	1.6	48.7	5.5	14.2	24.5
남성	100.0	7.4	2.9	60.0	6.1	14.6	8.9
음성군	100.0	9.2	1.8	51.0	8.8	12.7	16.6
여성	100.0	8.2	0.7	42.9	10.9	14.2	23.0
남성	100.0	10.3	3.0	60.0	6.4	11.0	9.3
단양군	100.0	7.0	2.1	56.0	7.0	12.4	15.6
여성	100.0	7.4	0.7	50.1	7.3	13.1	21.4
남성	100.0	6.6	3.6	62.9	6.7	11.5	8.7

자료 : 충청북도, 『충청북도 시 · 군별 사회조사보고서』 (2014)
주 : 2014년 충청북도 사회조사의 규모는 도내 11,600개 표본가구의 13세 이상 가구주 및 가구원 총 21,886명임.
설문 문항은 "귀하는 고민이 있을 때 가족들 중 누구와 의논하십니까?" 임.

〈표 5-1-27〉 암 검진 대상자 · 수검율 (2012)

(단위 : 천명, %)

구 분	2012											
	전체		위암		대장암		간암		유방암		자궁경부암	
	대상자	수검율	대상자	수검율	대상자	수검율	대상자	수검율	대상자	수검율	대상자	수검율
전 체	**645**	**41.9**	**354**	**58.3**	**458**	**27.5**	**29**	**42.2**	**179**	**61.6**	**225**	**47.1**
여성	**362**	**43.3**	**179**	**61.6**	**243**	**27.6**	**11**	**43.7**	**179**	**61.6**	**225**	**47.1**
남성	**283**	**40.2**	**174**	**54.9**	**215**	**27.3**	**18**	**41.2**	·	·	·	·
청주시	301	80.6	166	113.5	196	48.7	11	84.6	85	121.1	115	95.1
여성	173	83	84	120.1	104	48.8	5	85.9	85	121.1	115	95.1
남성	128	77.3	81	106.8	92	48.6	8	83.9	–	–	–	–
충주시	90	42.6	49	58.4	65	29	6	43.7	25	60.1	30	45.6
여성	50	44	25	61.6	35	29.7	3	44.8	25	60.1	30	45.6
남성	40	40.9	24	55	31	28.3	3	42.9	·	·	·	·
제천시	62	49	34	63.1	46	38.7	4	53.5	17	66.2	21	53.8
여성	34	50.7	17	66.9	24	38.9	2	55.5	17	66.2	21	53.8
남성	28	47	17	59.3	22	38.5	2	52	·	·	·	·
보은군	19	42.3	10	64.1	16	28.9	1	37.1	5	66.3	5	42.6
여성	10	43	5	66.2	8	29.3	–	37.4	5	66.3	5	42.6
남성	8	41.5	5	61.8	7	28.5	–	36.9	·	·	·	·
옥천군	27	43.9	14	63.2	22	31.8	1	39	7	64.6	8	41.2
여성	15	44.6	7	66	12	31.7	–	40.1	7	64.6	8	41.2
남성	12	43	7	60.2	10	31.8	1	38.4	·	·	·	·
영동군	26	39.6	14	58.2	21	26.2	2	30.1	7	60.7	8	39.4
여성	15	40.7	7	60.4	12	26.1	1	28.0	7	60.7	8	39.4
남성	12	38.2	7	55.7	10	26.3	1	31.5	·	·	·	·
증평군	14	40.8	7	60.3	10	26.5	1	33.2	4	62.0	5	42.2
여성	8	41.5	4	64.3	5	26.5	–	36.2	4	62.0	5	42.2
남성	6	39.9	4	56.2	4	26.5	–	31.1	·	·	·	·
진천군	28	42.6	15	60.4	20	27.3	1	31.6	8	63.6	9	42.0
여성	15	44.5	8	63.9	11	27.5	–	33.9	8	63.6	9	42.0
남성	13	40.3	8	57.0	10	27.2	1	30.6	·	·	·	·
괴산군	21	36.4	11	56.8	18	18.9	1	29.8	6	56.3	6	33.0
여성	11	37.3	6	58.6	9	18.0	–	32.1	6	56.3	6	33.0
남성	10	35.3	6	55.0	8	19.8	–	28.6	·	·	·	·
음성군	41	38.2	23	54.1	30	25.0	2	31.0	11	57.4	13	36.7
여성	22	39.5	11	57.6	16	24.7	1	34.2	11	57.4	13	36.7
남성	19	36.7	12	50.9	15	25.3	1	29.6	·	·	·	·
단양군	17	36.5	9	54.8	13	21.4	1	31.7	5	58.4	5	34.6
여성	9	38.3	5	58.5	7	21.4	–	32.3	5	58.4	5	34.6
남성	8	34.3	4	50.9	6	21.4	–	31.4	·	·	·	·

자료 : 국민건강보험공단, 「건강검진통계」, KOSIS.
주 : 주민등록주소지 기준.

〈표 5-1-28〉 사망원인별 사망자 수 (2014) (1)

(단위 : 명(십만명당))

구 분		계	특정 감염성 · 기생충성 질환	신생물	혈액및 조혈기관의 질환과 면역기전을 침범하는 특정장애	내분비· 영양 및 대사 질환	정신 · 행동 장애	신경계통의 질환	눈 · 눈 부속기의 질환	귀 · 꼭지돌기의 질환
2013	**여성**	**290.8**	**6.7**	**77.8**	**0.7**	**11.8**	**6.9**	**7.9**	**-**	**-**
	남성	**560.8**	**13.1**	**165**	**0.8**	**19.2**	**6.5**	**11.3**	**-**	**-**
2014	**여성**	**581.8**	**16.1**	**127.7**	**1.4**	**27.3**	**15.7**	**15.8**	**-**	**-**
	남성	**716.9**	**20.2**	**227.5**	**0.9**	**21.5**	**8.9**	**12.9**	**-**	**-**
청주시	여성	424.0	8.5	99.1	0.2	20.2	13.8	11.2	-	-
	남성	517.1	18.1	177.9	0.2	15.7	4.6	9.2	-	-
충주시	여성	651.6	20.4	120.6	5.8	38.9	19.5	13.6	-	-
	남성	781.7	14.4	239.8	1.9	20.1	13.4	14.4	-	-
제천시	여성	634.9	17.7	140.3	-	23.6	17.7	23.6	-	-
	남성	811.4	23.4	225.5	1.5	19.0	19.0	17.6	-	-
보은군	여성	1,089.0	47.1	329.6	-	23.5	11.8	35.3	-	-
	남성	1,374.3	11.8	513.2	-	47.2	23.6	29.5	-	-
옥천군	여성	1,034.3	27.0	274.0	3.9	69.5	15.4	34.7	-	-
	남성	1,093.6	22.9	316.3	-	49.5	0	15.2	-	-
영동군	여성	1,115.4	35.6	209.6	4.0	39.6	27.7	27.7	-	-
	남성	1,211.8	48.0	375.9	-	32.0	12.0	36.0	-	-
증평군	여성	587.4	23.7	148.3	-	0	5.9	11.9	-	-
	남성	686.7	22.7	227.0	-	28.4	5.7	11.4	-	-
진천군	여성	612.9	22.6	129.0	-	19.4	19.4	9.7	-	-
	남성	791.0	15.0	227.7	3.0	18.0	18.0	15.0	-	-
괴산군	여성	995.1	32.3	193.6	5.4	26.9	32.3	26.9	-	-
	남성	1,335.4	52.0	436.5	5.2	26.0	20.8	10.4	-	-
음성군	여성	719.1	24.6	136.7	2.2	47.0	9.0	17.9	-	-
	남성	1,002.5	18.4	278.3	2.0	36.8	4.1	18.4	-	-
단양군	여성	937.9	32.8	150.9	-	59.0	19.7	45.9	-	-
	남성	1,248.2	32.3	355.7	-	51.7	25.9	6.5	-	-

자료 : 통계청, 「사망원인통계」, KOSIS.
주 : 연령표준화 사망률임.

〈표 5-1-28〉 사망원인별 사망자 수 (2014) (2)

(단위 : 명(십만명당))

구 분		순환기계통의 질환	호흡기계통의 질환	소화기계통의 질환	피부·피부밑조직의 질환	근육골격계통·결합조직의 질환	비뇨생식기계통의 질환	임신·출산·산후기	출생전후기에 기원한 특정 병태	선천기형·변형·염색체 이상	달리 분류되지 않은 증상·징후와 임상·검사의 이상소견	질병이환·사망의 외인
2013	**여성**	**64.9**	**23.2**	**9.2**	**1.2**	**2.4**	**7.1**	**0.4**	**1.2**	**1.8**	**34.2**	**33.6**
	남성	**93.8**	**61.1**	**27.5**	**0.3**	**1.9**	**8.7**	**-**	**0.8**	**0.8**	**56.4**	**93.6**
2014	**여성**	**143.7**	**67.2**	**20.6**	**2.6**	**4.6**	**14.7**	**0.1**	**1.2**	**1.3**	**82.3**	**39.4**
	남성	**120.5**	**83.4**	**31.8**	**1.3**	**2.2**	**11.9**	**-**	**0.8**	**1.3**	**71.9**	**100.0**
청주시	여성	95.5	43.7	12.4	1.2	3.2	9.0	0.2	1.2	1.2	71.9	31.3
	남성	80.7	49.8	19.1	1.0	0.5	5.8	-	0.7	0.5	54.2	79.1
충주시	여성	177.0	78.8	25.3	1.9	5.8	16.5	-	1.0	-	71.0	55.4
	남성	131.4	99.8	45.1	-	5.8	13.4	-	1.9	2.9	67.1	110.3
제천시	여성	162.4	78.3	22.1	4.4	1.5	25.1	-	1.5	1.5	70.9	44.3
	남성	156.7	98.1	36.6	-	4.4	20.5	-	-	2.9	82.0	104.0
보은군	여성	253.1	123.6	53.0	5.9	11.8	17.7	-	-	-	123.6	53.0
	남성	259.5	159.3	59.0	-	-	-	-	-	5.9	129.8	135.7
옥천군	여성	281.7	96.5	38.6	7.7	-	30.9	-	3.9	-	108.1	42.5
	남성	221.0	125.8	64.8	3.8	-	26.7	-	3.8	-	102.9	141.0
영동군	여성	257.1	166.1	55.4	7.9	11.9	35.6	-	4.0	11.9	181.9	39.6
	남성	188.0	168.0	56.0	4.0	4.0	44.0	-	-	-	84.0	160.0
증평군	여성	166.1	100.9	23.7	-	5.9	5.9	-	-	-	59.3	35.6
	남성	124.9	39.7	45.4	-	-	17.0	-	-	11.4	85.1	68.1
진천군	여성	164.5	87.1	22.6	3.2	-	9.7	-	-	-	100.0	25.8
	남성	101.9	107.9	44.9	-	-	12.0	-	-	-	113.9	113.9
괴산군	여성	285.1	113.0	10.8	10.8	5.4	37.7	-	-	-	134.5	80.7
	남성	233.8	171.5	52.0	5.2	5.2	15.6	-	-	-	124.7	176.7
음성군	여성	174.7	103.0	26.9	2.2	13.4	26.9	-	-	2.2	82.9	49.3
	남성	188.2	155.5	34.8	6.1	6.1	16.4	-	-	-	96.2	141.2
단양군	여성	262.4	59.0	65.6	6.6	19.7	0	-	-	-	157.4	59.0
	남성	200.5	174.6	58.2	-	6.5	38.8	-	-	-	148.8	148.8

자료 : 통계청, 「사망원인통계」, KOSIS.
주 : 연령표준화 사망률임.

〈표 5-2-1〉 흡연시작연령[1] (2014)

(단위 : 명, %)

구 분	계		여성		남성	
전 체	**4,454**	**20.4**	**347**	**26.8**	**4,107**	**19.9**
청주시	951	20.0	71	22.7[4]	880	19.8
충주시	351	20.7	36	27.7	315	20
제천시	365	20.8	28	26.3	337	20.4
보은군	320	20.3	14	-	306	20
옥천군	320	21.2	28	35.7	292	20.2
영동군	331	21.3	18	-	313	20.6
증평군	376	20.1	34	27.7	342	19.4
진천군	337	21	31	32.6	306	19.9
괴산군	345	21.3	29	34.4	316	20.3
음성군	402	20.5	32	30.3	370	19.8
단양군	356	20.9	26	36.3	330	20

자료 : 각 시군구 보건소, 『충청북도 지역사회 건강조사』 (2014)
주 : 1) 흡연시작연령 : 처음으로 담배 한 대를 다 피운 만 나이의 총 합 / 평생 5갑(100개비) 이상 피운 흡연자 수
2) 교육수준 : 각 해당 교육 수준 기관의 졸업자 및 그 이상 학력의 재학, 수료, 중퇴, 휴학한 자를 포함
3) 기타 : 군인, 학생, 주부, 무직
4) 청주시 흥덕구에만 해당하는 수치임

〈표 5-2-2〉 현재 흡연율[1] (2014)

(단위 : 명, %)

구 분	계		여성		남성	
전 체	**11,593**	**24.1**	**6,226**	**3.6**	**5,367**	**44.6**
청주시	2,703	23.6	1,436	3.3	1,267	44.0
충주시	904	24.9	494	4.8	410	45.1
제천시	901	25	481	2.6	420	47.3
보은군	881	21.7	470	1.9	411	41.8
옥천군	890	19.5	502	2.7	388	36.3
영동군	887	20.5	489	0.9	398	40.9
증평군	871	26.8	460	4.2	411	48.4
진천군	890	27.3	470	5.8	420	47.2
괴산군	881	24.3	477	4.1	404	44.1
음성군	909	27.6	469	5.3	440	47.9
단양군	876	24.8	478	2.6	398	46.8

자료 : 각 시군구 보건소, 『충청북도 지역사회 건강조사』 (2014)
주 : 1) 현재 흡연율 : (평생 5갑(100개비) 이상 피운 사람 중에서 현재 흡연자("매일 피움" 또는 "가끔 피움")의 수 / 조사대상 응답자 수 × 100
2) 교육수준 : 각 해당 교육 수준 기관의 졸업자 및 그 이상 학력의 재학, 수료, 중퇴, 휴학한 자를 포함
3) 기타 : 군인, 학생, 주부, 무직

〈표 5-2-3〉 음주시작연령[1] (2014)

(단위 : 명, %)

구 분	계		여성		남성	
전 체	**9,156**	**22**	**4,306**	**25.1**	**4,850**	**19.4**
청주시	2241	21.2	1078	23.8	1163	19.1
충주시	704	22.4	343	25.9	361	19.5
제천시	778	23	375	26.7	403	20
보은군	596	23.9	263	28.9	333	20.2
옥천군	652	22.8	301	27	351	19.9
영동군	704	23.3	340	27.5	364	19.9
증평군	741	22.6	353	26.7	388	19.4
진천군	635	21.8	274	25	361	19.7
괴산군	659	24	298	29.5	361	20.1
음성군	712	22.7	322	26.7	390	19.9
단양군	734	23.7	359	29.1	375	19.4

자료 : 각 시군구 보건소, 『충청북도 지역사회 건강조사』 (2014)
주 : 1) 음주시작연령 : 처음으로 술 1잔을 모두 마신 만 나이의 총 합 / 지금까지 살아오면서 1잔 이상의 술을 마신 음주자 수
2) 교육수준 : 각 해당 교육 수준 기관의 졸업자 및 그 이상 학력의 재학, 수료, 중퇴, 휴학한 자를 포함
3) 기타 : 군인, 학생, 주부, 무직

〈표 5-2-4〉 고위험 음주율[1] (2014)

(단위 : 명, %)

구 분	계		여성		남성	
전 체	**7,674**	**22.4**	**3,514**	**9.4**	**4,160**	**32.2**
청주시	1955	22.0	897	9.6	1058	31.5
충주시	613	23.8	295	10.9	318	34.2
제천시	628	23.5	285	9.9	343	33.1
보은군	520	23.4	238	6	282	36.3
옥천군	519	20.6	223	7.1	296	29
영동군	513	14.3	237	5.3	276	21
증평군	600	20.8	271	6.4	329	31.2
진천군	553	20.6	241	4.2	312	31.3
괴산군	543	21.2	251	7.7	292	31
음성군	600	27.7	268	15.1	332	36.3
단양군	630	25.8	308	3.5	322	43.4

자료 : 각 시군구 보건소, 『충청북도 지역사회 건강조사』 (2014)
주 : 1) 고위험 음주율 : (최근 1년(365일) 동안 한 번의 술자리에서 남자는 7잔(여자의 경우 5잔) 이상을 주 2회 이상 마신다고 응답한 사람의 수 / 최근 1년
2) 교육수준 : 각 해당 교육 수준 기관의 졸업자 및 그 이상 학력의 재학, 수료, 중퇴, 휴학한 자를 포함
3) 기타 : 군인, 학생, 주부, 무직

〈표 5-3-1〉 건강보험 적용 인구(노인장기요양보험) (2014) (1)

(단위 : 명)

구 분	보장인구			건강보험		
	보장인구	여성	남성	보장인구	여성	남성
전 체	**1,596,392**	**788,673**	**807,719**	**1,547,165**	**761,474**	**785,691**
65세미만	**1,368,741**	**654,661**	**714,080**	**1,335,882**	**638,784**	**697,098**
65세이상	**227,651**	**134,012**	**93,639**	**211,283**	**122,690**	**88,593**
청주시	836,574	416,727	419,847	817,379	405,954	411,425
65세미만	750,843	365,974	384,869	737,185	359,084	378,101
65세이상	85,731	50,753	34,978	80,194	46,870	33,324
충주시	210,187	104,043	106,144	202,939	99,978	102,961
65세미만	177,005	84,524	92,481	172,103	82,081	90,022
65세이상	33,182	19,519	13,663	30,836	17,897	12,939
제천시	137,081	68,367	68,714	131,203	65,034	66,169
65세미만	114,186	55,117	59,069	110,419	53,240	57,179
65세이상	22,895	13,250	9,645	20,784	11,794	8,990
보은군	34,393	17,223	17,170	32,818	16,356	16,462
65세미만	24,454	11,288	13,166	23,569	10,910	12,659
65세이상	9,939	5,935	4,004	9,249	5,446	3,803
옥천군	52,648	26,093	26,555	50,426	24,877	25,549
65세미만	40,199	18,765	21,434	38,834	18,139	20,695
65세이상	12,449	7,328	5,121	11,592	6,738	4,854
영동군	50,910	25,624	25,286	48,710	24,394	24,316
65세미만	37,656	17,693	19,963	36,391	17,127	19,264
65세이상	13,254	7,931	5,323	12,319	7,267	5,052
증평군	35,102	17,090	18,012	34,077	16,523	17,554
65세미만	30,174	14,175	15,999	29,500	13,847	15,653
65세이상	4,928	2,915	2,013	4,577	2,676	1,901
진천군	68,741	32,222	36,519	66,921	31,214	35,707
65세미만	58,114	26,001	32,113	56,936	25,448	31,488
65세이상	10,627	6,221	4,406	9,985	5,766	4,219
괴산군	38,512	18,895	19,617	36,530	17,839	18,691
65세미만	27,440	12,432	15,008	26,288	11,957	14,331
65세이상	11,072	6,463	4,609	10,242	5,882	4,360
음성군	101,401	47,056	54,345	96,864	44,851	52,013
65세미만	85,459	37,851	47,608	82,377	36,543	45,834
65세이상	15,942	9,205	6,737	14,487	8,308	6,179
단양군	30,843	15,333	15,510	29,298	14,454	14,844
65세미만	23,211	10,841	12,370	22,280	10,408	11,872
65세이상	7,632	4,492	3,140	7,018	4,046	2,972

자료 : 국민건강보험공단, 「2014 노인장기요양보험통계」 (2014)

〈표 5-3-1〉 건강보험 적용 인구(노인장기요양보험) (2014) (2)

(단위 : 명)

구 분	의료급여			기초수급		
	보장인구	여성	남성	보장인구	여성	남성
전 체	**4,516**	**2,578**	**1,938**	**44,711**	**24,621**	**20,090**
65세미만	**2,574**	**1,318**	**1,256**	**30,285**	**14,559**	**15,726**
65세이상	**1,942**	**1,260**	**682**	**14,426**	**10,062**	**4,364**
청주시	1,862	1,027	835	17,333	9,746	7,587
65세미만	1,188	591	597	12,470	6,299	6,171
65세이상	674	436	238	4,863	3,447	1,416
충주시	736	426	310	6,512	3,639	2,873
65세미만	420	228	192	4,482	2,215	2,267
65세이상	316	198	118	2,030	1,424	606
제천시	504	275	229	5,374	3,058	2,316
65세미만	272	125	147	3,495	1,752	1,743
65세이상	232	150	82	1,879	1,306	573
보은군	141	80	61	1,434	787	647
65세미만	51	20	31	834	358	476
65세이상	90	60	30	600	429	171
옥천군	185	108	77	2,037	1,108	929
65세미만	74	34	40	1,291	592	699
65세이상	111	74	37	746	516	230
영동군	242	139	103	1,958	1,091	867
65세미만	85	38	47	1,180	528	652
65세이상	157	101	56	778	563	215
증평군	115	65	50	910	502	408
65세미만	69	39	30	605	289	316
65세이상	46	26	20	305	213	92
진천군	180	114	66	1,640	894	746
65세미만	112	71	41	1,066	482	584
65세이상	68	43	25	574	412	162
괴산군	157	94	63	1,825	962	863
65세미만	58	24	34	1,094	451	643
65세이상	99	70	29	731	511	220
음성군	280	190	90	4,257	2,015	2,242
65세미만	198	130	68	2,884	1,178	1,706
65세이상	82	60	22	1,373	837	536
단양군	114	60	54	1,431	819	612
65세미만	47	18	29	884	415	469
65세이상	67	42	25	547	404	143

자료 : 국민건강보험공단, 「2014 노인장기요양보험통계」 (2014)

〈표 5-3-2〉 연령별 내원일수 (2012) (1)

(단위 : 1,000일)

구 분		내원일수	0-9세	10-19세	20-29세	30-39세
전 체	**여성**	**19,340**	**1,798**	**817**	**1,076**	**1,708**
	남성	**14,568**	**2,034**	**948**	**715**	**1,195**
청주시	여성	9171	1135	463	638	1031
	남성	6908	1277	543	391	648
충주시	여성	2,586	199	107	132	198
	남성	1,929	222	125	93	152
제천시	여성	1,876	121	70	86	130
	남성	1,355	135	80	61	92
보은군	여성	554	20	14	17	22
	남성	408	24	14	12	21
옥천군	여성	950	45	26	31	48
	남성	690	51	30	24	47
영동군	여성	852	36	21	26	40
	남성	607	41	26	20	32
증평군	여성	402	44	18	23	38
	남성	314	53	17	17	27
진천군	여성	784	72	33	38	68
	남성	618	81	37	31	53
괴산군	여성	550	17	12	16	23
	남성	437	20	15	13	23
음성군	여성	1,190	93	43	56	93
	남성	972	110	49	43	81
단양군	여성	424	17	11	14	18
	남성	329	21	12	11	20

자료 : 국민건강보험공단, 「지역별의료이용통계」, KOSIS.
주 : 1) 수진기준(의료이용은 약국제외, 급여일수, 진료비와 급여비는 약국포함) 이며, 의료급여 포함.
2) 세목과 합계가 반올림한 결과로 일치하지 않을 수 있음.

〈표 5-3-2〉 연령별 내원일수 (2012) (2)

(단위 : 1,000일)

구 분		40-49세	50-59세	60-69세	70-79세	80세이상
전 체	**여성**	**2,222**	**3,448**	**2,892**	**3,679**	**1,699**
	남성	**1,884**	**2,669**	**2,152**	**2,250**	**720**
청주시	여성	1192	1627	1186	1298	602
	남성	942	1204	878	783	243
충주시	여성	289	473	419	540	228
	남성	252	362	294	329	99
제천시	여성	207	384	325	383	170
	남성	172	270	237	235	74
보은군	여성	38	89	92	170	91
	남성	40	80	72	107	40
옥천군	여성	77	158	171	257	139
	남성	77	128	126	154	53
영동군	여성	65	128	161	244	131
	남성	63	108	109	148	59
증평군	여성	46	68	60	76	30
	남성	37	57	48	44	14
진천군	여성	88	134	105	174	74
	남성	81	109	87	107	31
괴산군	여성	44	91	108	168	71
	남성	50	89	86	106	36
음성군	여성	139	215	182	254	114
	남성	133	193	154	158	50
단양군	여성	36	81	84	114	50
	남성	37	69	60	78	21

자료 : 국민건강보험공단, 「지역별의료이용통계」, KOSIS.
주 : 1) 수진기준(의료이용은 약국제외, 급여일수, 진료비와 급여비는 약국포함) 이며, 의료급여 포함.
2) 세목과 합계가 반올림한 결과로 일치하지 않을 수 있음.

〈표 5-3-3〉 건강검진 대상자 · 수검자 수 (2012)

(단위 : 명)

구 분	여성				남성			
	1차검진		2차검진		1차검진		2차검진	
	대상자	수검자	대상자	수검자	대상자	수검자	대상자	수검자
2010	**225,667**	**161,389**	**14,326**	**4,423**	**275,025**	**201,235**	**27,842**	**11,013**
2011	**228,102**	**171,130**	**14,193**	**3,791**	**270,661**	**207,256**	**27,019**	**10,068**
2012	**237,570**	**179,364**	**14,583**	**3,493**	**281,543**	**218,323**	**27,622**	**10,065**
청주시	119,822	90,673	6,154	1,696	141,801	110,763	12,895	5,142
충주시	31,741	23,621	1,973	375	36,709	27,847	3,843	1,217
제천시	20,584	15,498	1,204	463	24,245	18,753	2,313	1,071
보은군	5,835	4,483	539	51	5,923	4,449	671	119
옥천군	8,840	6,871	880	107	9,732	7,555	1,228	239
영동군	8,449	6,136	736	85	8,894	6,624	1,073	266
증평군	4,998	3,894	339	67	6,541	5,266	624	197
진천군	10,506	8,441	771	215	14,231	11,691	1,534	652
괴산군	6,514	4,661	577	86	7,175	5,181	745	159
음성군	15,012	11,433	1,004	268	20,382	15,908	2,063	816
단양군	5,269	3,653	406	80	5,910	4,286	633	187

자료 : 국민건강보험공단, 「건강검진통계」, KOSIS.
주 : 주민등록주소지 기준이며 2차 대상인원은 1차검진의 고혈압, 당뇨병 질환의심자 및 인지기능장애 검사에서 고위험군 판정을 받은 수검자에 해당함

〈표 5-3-4〉 보건기관 이용률[1] (2014)

(단위 : 명, %)

구 분	계		여성		남성	
전 체	**11,590**	**32.6**	**6,221**	**38.2**	**5,369**	**27**
청주시	2703	23.7	1436	28.6	1267	18.9
충주시	902	31.3	492	38.4	410	24.2
제천시	901	45.2	481	50.3	420	40.1
보은군	880	60.1	469	67.3	411	52.9
옥천군	890	36.6	502	40.8	388	32.4
영동군	887	43.5	488	50.3	399	36.5
증평군	872	54.2	460	64.8	412	44
진천군	889	42.2	469	50.1	420	35
괴산군	880	55.5	476	64.1	404	47.3
음성군	910	40.6	470	46.3	440	35.4
단양군	876	57.1	478	62.7	398	51.6

자료 : 각 시군구 보건소, 『충청북도 지역사회 건강조사』 (2014)
주 : 1) 보건기관 이용률 : (최근 1년(365일) 동안 보건소(보건의료원), 보건지소, 보건진료소를 이용한 적이 있는 사람의 수 / 조사대상 응답자 수) ×100
2) 교육수준 : 각 해당 교육 수준 기관의 졸업자 및 그 이상 학력의 재학, 수료, 중퇴, 휴학한 자를 포함
3) 기타 : 군인, 학생, 주부, 무직



6

복지

〈표 6-1-1〉 기초생활보장수급자 현황 (2013)

(단위 : 가구, 명)

구 분	총수급자		일반수급자				시설수급자	
	가구	인원	가구	인원			시설 수급자	인원
				계	여성	남성		
전 체	**26,521**	**44,819**	**26,208**	**39,115**	**17,000**	**22,115**	**313**	**5,704**
청주시	10,281	17,232	10,180	15,625	6,679	8,946	101	1,607
충주시	3,970	6,452	3,924	5,974	2,622	3,352	46	478
제천시	3,523	5,657	3,484	5,146	2,200	2,946	39	511
보은군	929	1,330	923	1,248	571	677	6	82
옥천군	1,079	2,084	1,058	1,496	655	841	21	588
영동군	1,400	2,028	1,381	1,932	829	1,103	19	96
증평군	673	995	665	966	436	530	8	29
진천군	1,045	1,607	1,028	1,547	682	865	17	60
괴산군	1,143	1,784	1,127	1,636	781	855	16	148
음성군	1,501	4,191	1,472	2,158	952	1,206	29	2,033
단양군	977	1,459	966	1,387	593	794	11	72

자료 : 충청북도, 『2014 충북의 사회지표』(2014)

〈표 6-1-2〉 저소득 및 한부모 가족(가구) (2013)

(단위 : 가구, 명)

구 분	계		국민기초생활법수급자		한부모가족지원수급자	
	가구수	가구원수	가구수	가구원수	가구수	가구원수
전 체	**6,747**	**17,935**	**2,271**	**6,113**	**4,476**	**11,822**
청주시	3,430	9,226	934	2,569	2,496	6,657
충주시	1,097	2,892	482	1,300	615	1,592
제천시	816	2,139	307	823	509	1,316
보은군	144	374	43	109	101	265
옥천군	199	506	50	118	149	388
영동군	157	416	79	210	78	206
증평군	135	364	53	148	82	216
진천군	181	468	78	200	103	268
괴산군	138	369	80	208	58	161
음성군	342	902	110	295	232	607
단양군	108	279	55	133	53	146

자료 : 충청북도, 「제54회 충북통계연보」(2014)

〈표 6-2-1〉 국가보훈대상자 현황 (2013) (1)

(단위 : 명)

구 분	합 계			유족								
				계	순국 애국 지사	전몰,전상, 순직,공상군경			무공 보국 수훈자	재일 학도 의용 군인	4.19 부상자 공로자	순직 공무원
	계	여성	남성			미망인	자녀	부모				
전 체	**11,803**	**4,312**	**7,491**	**6,114**	**158**	**2,170**	**1,595**	**392**	**1,381**	**4**	**3**	**411**
청주시	5,355	1,944	3,411	2,730	61	950	706	165	617	4	2	225
충주시	1,729	562	1,167	836	31	269	241	56	201	0	0	38
제천시	1,203	444	759	651	12	224	180	43	119	0	0	73
보은군	424	177	247	234	7	98	53	20	43	0	0	13
옥천군	548	209	339	286	4	107	64	20	74	0	0	17
영동군	643	269	374	354	18	143	67	25	80	0	1	20
증평군	259	81	178	109	4	42	34	2	24	0	0	3
진천군	381	151	230	210	4	71	59	13	57	0	0	6
괴산군	403	165	238	225	5	97	50	12	57	0	0	4
음성군	554	201	353	305	10	104	81	25	75	0	0	10
단양군	304	109	195	174	2	65	60	11	34	0	0	2

자료 : 충청북도, 「제54회 충북통계연보」(2014)

〈표 6-2-1〉 국가보훈대상자 현황 (2013) (2)

(단위 : 명)

구 분	국가유공자						기타대상자				
	계	애국지사	전·공상 군경	무공·보국 수훈자	4.19 부상자 공로자	공상 공무원	계	6.18 자유 상이자	지원 대상자	5.18 민주 유공자	특수 임무 수행자
전 체	**5,500**	**1**	**3,542**	**1,752**	**7**	**198**	**189**	**4**	**112**	**29**	**44**
청주시	2,525	0	1,590	865	5	65	100	1	56	21	22
충주시	874	0	562	288	0	24	19	1	13	2	3
제천시	538	0	359	122	1	56	14	1	8	1	4
보은군	186	0	131	51	0	4	4	0	2	0	2
옥천군	250	0	164	71	0	15	12	0	9	1	2
영동군	276	0	179	89	0	8	13	0	7	1	5
증평군	148	0	79	66	0	3	2	0	1	0	1
진천군	162	1	103	53	0	5	9	1	5	1	2
괴산군	176	0	117	53	0	6	2	0	1	0	1
음성군	239	0	166	67	1	5	10	0	7	2	1
단양군	126	0	92	27	0	7	4	0	3	0	1

자료 : 충청북도, 『제54회 충북통계연보』(2014)

〈표 6-2-2〉 국가보훈대상자 취업 (2013)

(단위 : 명)

구 분	합 계			국가유공자			유족			기타대상자		
	계	여성	남성	계	여성	남성	계	여성	남성	계	여성	남성
전 체	**3,120**	**713**	**2,407**	**218**	**1**	**217**	**2,479**	**588**	**1,891**	**423**	**124**	**299**
청주시	1,870	431	1,439	163	1	162	1,461	367	1,094	246	63	183
충주시	218	53	165	11	0	11	166	40	126	41	13	28
제천시	98	29	69	6	0	6	78	24	54	14	5	9
보은군	130	31	99	4	0	4	113	28	85	13	3	10
옥천군	186	38	148	7	0	7	157	33	124	22	5	17
영동군	200	33	167	5	0	5	171	25	146	24	8	16
증평군	47	12	35	3	0	3	34	9	25	10	3	7
진천군	106	26	80	7	0	7	84	20	64	15	6	9
괴산군	46	11	35	0	0	0	38	8	30	8	3	5
음성군	133	36	97	5	0	5	105	25	80	23	11	12
단양군	86	13	73	7	0	7	72	9	63	7	4	3

자료 : 충청북도, 『제54회 충북통계연보』 (2014)

〈표 6-2-3〉 국민연금 가입자 현황 (2014)

(단위 : 개, 명)

구 분	총가입자수	사업장가입자		지역가입자		임의가입자	임의계속 가입자
		사업장	가입자	소득신고자	납부예외자		
전 체	**586,039**	**39,452**	**324,708**	**123,965**	**126,685**	**4,743**	**5,938**
여성	**250,586**	**·**	**130,310**	**55,253**	**57,172**	**3,755**	**4,096**
남성	**335,453**	**·**	**194,398**	**68,712**	**69,513**	**988**	**1,842**
청주시	291,463	19,488	160,404	59,534	66,494	2,676	2,355
여성	132,031	·	69,094	28,054	31,107	2,219	1,557
남성	159,432	·	91,310	31,480	35,387	457	798
충주시	70,906	4,684	34,057	17,903	17,391	688	867
여성	30,586	·	13,824	7,923	7,639	575	625
남성	40,320	·	20,233	9,980	9,752	113	242
제천시	43,035	3,084	18,849	11,615	11,300	699	572
여성	19,689	·	8,549	5,225	5,087	435	393
남성	23,346	·	10,300	6,390	6,213	264	179
보은군	12,162	832	6,050	3,291	2,518	53	250
여성	4,609	·	2,072	1,300	1,014	42	181
남성	7,553	·	3,978	1,991	1,504	11	69
옥천군	18,752	1,438	9,740	4,601	3,945	107	359
여성	7,717	·	3,809	1,935	1,631	76	266
남성	11,035	·	5,931	2,666	2,314	31	93
영동군	14,881	1,111	6,059	4,577	3,828	79	338
여성	6,289	·	2,479	1,931	1,549	58	272
남성	8,592	·	3,580	2,646	2,279	21	66
증평군	10,775	771	5,346	2,461	2,768	72	128
여성	4,851	·	2,414	1,063	1,233	59	82
남성	5,924	·	2,932	1,398	1,535	13	46
진천군	39,089	2,585	28,384	5,372	4,987	94	252
여성	13,891	·	9,363	2,096	2,187	74	171
남성	25,198	·	19,021	3,276	2,800	20	81
괴산군	13,648	906	6,520	3,710	3,121	57	240
여성	5,263	·	2,396	1,375	1,290	45	157
남성	8,385	·	4,124	2,335	1,831	12	83
음성군	61,076	3,843	44,594	8,239	7,680	159	404
여성	21,246	·	14,436	3,132	3,287	124	267
남성	39,830	·	30,158	5,107	4,393	35	137
단양군	10,252	710	4,705	2,662	2,653	59	173
여성	4,414	·	1,874	1,219	1,148	48	125
남성	5,838	·	2,831	1,443	1,505	11	48

자료 : 국민연금관리공단, 『2014국민연금관리공단국민연금통계』(2014)

〈표 6-2-4〉 급여종류별 국민연금 지급현황 (2014) (1)

(단위 : 명, 천원)

구 분	계		노령연금		장애연금	
	수급자수	금액	수급자수	금액	수급자수	금액
전 체	**124,578**	**419,828,098**	**95,888**	**340,793,869**	**2,514**	**10,653,251**
청주시	49,563	177,651,610	37,696	143,297,067	1,151	5,031,915
충주시	16,838	53,106,086	12,759	41,757,396	347	1,430,263
제천시	12,280	43,208,413	9,581	35,971,759	260	1,035,528
보은군	5,048	15,025,016	3,916	12,251,545	77	344,110
옥천군	6,866	22,274,369	5,438	18,572,230	100	415,068
영동군	6,819	20,795,033	5,421	17,370,478	77	331,010
증평군	2,734	8,800,283	1,976	6,765,590	50	184,602
진천군	5,984	19,851,360	4,672	16,256,467	131	535,892
괴산군	5,758	17,601,343	4,574	14,745,503	55	244,965
음성군	8,505	27,419,661	6,570	22,157,514	186	783,959
단양군	4,183	14,094,923	3,285	11,648,320	80	315,938

자료 : 국민연금관리공단, 「2014국민연금관리공단국민연금통계」(2014)

〈표 6-2-4〉 급여 종류별 국민연금 지급현황 (2014) (2)

(단위 : 명, 천원)

구 분	장애일시보상금		유족연금		반환일시금		사망일시금	
	수급자수	금액	수급자수	금액	수급자수	금액	수급자수	금액
전 체	**78**	**984,437**	**20,847**	**49,279,587**	**4,536**	**16,829,582**	**715**	**1,287,372**
청주시	36	498,247	8,232	20,501,922	2,104	7,658,365	344	664,094
충주시	11	98,961	2,845	6,517,717	789	3,125,045	87	176,704
제천시	10	115,865	2,000	4,755,742	352	1,187,797	77	141,722
보은군	2	20,652	917	1,992,012	115	403,254	21	13,443
옥천군	5	57,389	1,123	2,528,137	174	659,892	26	41,652
영동군	1	13,258	1,154	2,611,082	134	425,667	32	43,537
증평군	2	16,183	425	978,244	268	838,143	13	17,522
진천군	1	11,078	984	2,213,240	163	769,960	33	64,724
괴산군	1	15,616	998	2,175,215	111	380,708	19	39,335
음성군	7	81,314	1,477	3,356,474	236	999,619	29	40,782
단양군	2	55,874	692	1,649,802	90	381,132	34	43,856

자료 : 국민연금관리공단, 「2014국민연금관리공단국민연금통계」(2014)

〈표 6-3-1〉 장애유형별 장애인수 (2014) (1)

(단위 : 명)

구 분	계	지 체	시 각	청 각	언 어	지 적	뇌병변	자 폐
전 체	**93,612**	**48,188**	**8,952**	**9,867**	**624**	**9,209**	**8,621**	**537**
여성	**39,802**	**20,531**	**3,670**	**4,541**	**182**	**3,787**	**3,786**	**75**
남성	**53,810**	**27,657**	**5,282**	**5,326**	**442**	**5,422**	**4,835**	**462**
청주시	37,879	19,063	3,745	3,885	263	3,769	3,737	328
여성	15,951	7,961	1,536	1,800	81	1,531	1,665	41
남성	21,928	11,102	2,209	2,085	182	2,238	2,072	287
충주시	12,703	6,449	1,379	1,568	82	1,086	1,139	68
여성	5,412	2,791	566	718	27	425	500	12
남성	7,291	3,658	813	850	55	661	639	56
제천시	10,455	6,102	865	967	55	908	884	38
여성	4,356	2,514	371	426	18	399	387	2
남성	6,099	3,588	494	541	37	509	497	36
보은군	3,181	1,678	304	395	24	280	268	3
여성	1,385	731	124	193	9	107	130	0
남성	1,796	947	180	202	15	173	138	3
옥천군	4,989	2,406	436	512	22	594	388	12
여성	2,280	1,135	197	229	4	249	183	1
남성	2,709	1,271	239	283	18	345	205	11
영동군	4,633	2,523	478	577	32	346	355	14
여성	2,076	1,173	200	277	7	144	147	2
남성	2,557	1,350	278	300	25	202	208	12
증평군	2,048	1,035	202	222	21	199	199	15
여성	829	419	76	92	5	88	79	6
남성	1,219	616	126	130	16	111	120	9
진천군	3,864	2,016	393	369	36	359	391	15
여성	1,642	823	162	180	13	161	181	2
남성	2,222	1,193	231	189	23	198	210	13
괴산군	3,607	1,821	309	477	31	380	284	8
여성	1,578	844	126	221	7	144	116	1
남성	2,029	977	183	256	24	236	168	7
음성군	7,382	3,453	589	618	44	1,068	722	30
여성	3,051	1,411	210	279	10	458	283	5
남성	4,331	2,042	379	339	34	610	439	25
단양군	2,871	1,642	252	277	14	220	254	6
여성	1,242	729	102	126	1	81	115	3
남성	1,629	913	150	151	13	139	139	3

자료 : 보건복지부, 『장애인등록현황』(2014)
주 : 1) 2014. 12. 31일 기준

〈표 6-3-1〉 장애유형별 장애인수 (2014) (2)

(단위 : 명)

구 분	정신	신장	심장	호흡기	간	안면	장루,요루	간질
전 체	**3,660**	**2,190**	**187**	**379**	**297**	**86**	**570**	**245**
여성	**1,716**	**929**	**62**	**86**	**81**	**33**	**203**	**120**
남성	**1,944**	**1,261**	**125**	**293**	**216**	**53**	**367**	**125**
청주시	1,274	1,094	77	146	130	41	224	103
여성	604	473	21	43	38	16	79	62
남성	670	621	56	103	92	25	145	41
충주시	360	321	31	59	42	8	84	27
여성	168	118	11	13	17	5	31	10
남성	192	203	20	46	25	3	53	17
제천시	255	198	15	42	42	12	44	28
여성	113	80	4	6	9	2	16	9
남성	142	118	11	36	33	10	28	19
보은군	119	58	1	12	10	1	23	5
여성	49	27	0	1	1	1	10	2
남성	70	31	1	11	9	0	13	3
옥천군	465	84	4	11	4	4	29	18
여성	230	34	2	1	1	0	10	4
남성	235	50	2	10	3	4	19	14
영동군	146	79	7	23	9	5	28	11
여성	68	34	0	9	1	1	8	5
남성	78	45	7	14	8	4	20	6
증평군	68	40	4	14	6	3	10	10
여성	32	18	2	2	1	1	2	6
남성	36	22	2	12	5	2	8	4
진천군	125	78	16	16	11	3	30	6
여성	55	40	7	2	4	1	8	3
남성	70	38	9	14	7	2	22	3
괴산군	149	70	7	13	11	2	32	13
여성	64	26	4	2	2	1	15	5
남성	85	44	3	11	9	1	17	8
음성군	601	126	15	24	22	3	48	19
여성	295	58	5	4	5	2	14	12
남성	306	68	10	20	17	1	34	7
단양군	98	42	10	19	10	4	18	5
여성	38	21	6	3	2	3	10	2
남성	60	21	4	16	8	1	8	3

자료 : 보건복지부. 「장애인등록현황」 (2014)
주 : 1) 2014. 12. 31일 기준

〈표 6-3-2〉 장애등급별 장애인 수 (2014)

(단위 : 명)

구 분	계	1급	2급	3급	4급	5급	6급
전 체	**93,612**	**7,606**	**12,877**	**17,095**	**14,031**	**19,474**	**22,529**
여성	**39,802**	**3,161**	**5,388**	**6,653**	**7,261**	**9,133**	**8,206**
남성	**53,810**	**4,445**	**7,489**	**10,442**	**6,770**	**10,341**	**14,323**
청주시	37,879	3,169	5,260	6,535	5,260	7,578	10,077
여성	15,951	1,334	2,198	2,564	2,740	3,533	3,582
남성	21,928	1,835	3,062	3,971	2,520	4,045	6,495
충주시	12,703	1,129	1,714	2,317	1,964	2,619	2,960
여성	5,412	454	680	914	1,047	1,218	1,099
남성	7,291	675	1,034	1,403	917	1,401	1,861
제천시	10,455	735	1,346	2,059	1,634	2,435	2,246
여성	4,356	309	551	725	824	1,107	840
남성	6,099	426	795	1,334	810	1,328	1,406
보은군	3,181	190	409	577	516	710	779
여성	1,385	76	162	220	265	367	295
남성	1,796	114	247	357	251	343	484
옥천군	4,989	356	734	1,035	851	1,015	998
여성	2,280	174	314	440	464	511	377
남성	2,709	182	420	595	387	504	621
영동군	4,633	258	564	771	719	1,132	1,189
여성	2,076	105	256	308	367	561	479
남성	2,557	153	308	463	352	571	710
증평군	2,048	146	287	388	338	408	481
여성	829	56	110	147	163	183	170
남성	1,219	90	177	241	175	225	311
진천군	3,864	234	503	758	624	806	939
여성	1,642	105	233	299	303	351	351
남성	2,222	129	270	459	321	455	588
괴산군	3,607	227	460	698	650	765	807
여성	1,578	75	186	275	354	390	298
남성	2,029	152	274	423	296	375	509
음성군	7,382	986	1,194	1,455	974	1,286	1,487
여성	3,051	396	522	578	473	580	502
남성	4,331	590	672	877	501	706	985
단양군	2,871	176	406	502	501	720	566
여성	1,242	77	176	183	261	332	213
남성	1,629	99	230	319	240	388	353

자료 : 보건복지부, 『장애인등록현황』(2014)
주 : 1) 2014. 12. 31일 기준

〈표 6-3-3〉 시설유형별 장애인 복지시설 현황 (2014)

(단위 : 개)

구 분	계	생활시설	직업재활시설				지역사회재활시설								
			계	보호작업	근로작업	생산품판매	계	복지관	주간보호	단기보호	공동생활	수화통역	심부름센터	점자도서관	체육시설
전 체	**149**	**36**	**21**	**19**	**1**	**1**	**92**	**12**	**16**	**3**	**38**	**10**	**11**	**1**	**1**
청주시	66	16	13	11	1	1	37	2	7	1	21	2	2	1	1
충주시	18	6	2	2	0	0	10	1	2	1	4	1	1	0	0
제천시	18	5	3	3	0	0	10	1	3	1	3	1	1	0	0
보은군	3	0	0	0	0	0	3	1	0	0	0	1	1	0	0
옥천군	6	1	1	1	0	0	4	1	1	0	0	1	1	0	0
영동군	11	0	1	1	0	0	10	1	1	0	6	1	1	0	0
증평군	4	2	0	0	0	0	2	1	0	0	0	0	1	0	0
진천군	5	1	1	1	0	0	3	1	0	0	0	1	1	0	0
괴산군	6	1	0	0	0	0	5	1	0	0	3	1	0	0	0
음성군	6	3	0	0	0	0	3	1	1	0	0	0	1	0	0
단양군	6	1	0	0	0	0	5	1	1	0	1	1	1	0	0

자료 : 충청북도청, 「시설 유형별 장애인 복지시설 현황」,도청 홈페이지 참조
주 : 1) 2015. 1월 자료

〈표 6-3-4〉 가족지원센터현황 (2014)

(단위 : 개)

구 분	건강가정지원센터	다문화가족지원센터
전 체	4	10
청주시	1	2
충주시	1	-
제천시	1	1
보은군	-	1
옥천군	-	1
영동군	-	1
증평군	-	1
진천군	1	1
괴산군	-	1
음성군	-	-
단양군	-	1

자료 : 건강가정지원센터 (www.familynet.or.kr) 2015.12.03.10.45
전국다문화가족지원포털 다누리 (www.liveinkorea.kr) 2015.12.03.10.55

〈표 6-3-5〉 모자보호시설 및 입소자 현황 (2014)

(단위 : 개, 명)

구 분	계				모자보호시설				미혼모자보호시설			
	시설수	입소자	퇴소자	연말 현재 생활 인원	시설수	입소자	퇴소자	연말 현재 생활 인원	시설수	입소자	퇴소자	연말 현재 생활 인원
전 체	**3**	**29**	**38**	**77**	**2**	**18**	**19**	**66**	**1**	**11**	**19**	**11**
청주시	3	29	38	77	2	18	19	66	1	11	19	11
충주시	0	0	0	0	0	0	0	0	0	0	0	0
제천시	0	0	0	0	0	0	0	0	0	0	0	0
보은군	0	0	0	0	0	0	0	0	0	0	0	0
옥천군	0	0	0	0	0	0	0	0	0	0	0	0
영동군	0	0	0	0	0	0	0	0	0	0	0	0
증평군	0	0	0	0	0	0	0	0	0	0	0	0
진천군	0	0	0	0	0	0	0	0	0	0	0	0
괴산군	0	0	0	0	0	0	0	0	0	0	0	0
음성군	0	0	0	0	0	0	0	0	0	0	0	0
단양군	0	0	0	0	0	0	0	0	0	0	0	0

자료 : 충청북도, 「제54회 충북통계연보」(2014)

〈표 6-3-6〉 여성폭력피해자 보호시설 및 입소자 현황 (2014)

(단위 : 개, 명)

구 분	계				성폭력피해자보호시설				가정폭력피해자 보호시설			
	시설수	입소자	퇴소자	연말 현재 생활 인원	시설수	입소자	퇴소자	연말 현재 생활 인원	시설수	입소자	퇴소자	연말 현재 생활 인원
전 체	**5**	**260**	**269**	**53**	**2**	**6**	**8**	**24**	**3**	**254**	**261**	**29**
청주시	2	92	81	33	1	2	3	15	1	90	78	18
충주시	1	4	5	9	1	4	5	9	0	0	0	0
제천시	1	114	126	10	0	0	0	0	1	114	126	10
보은군	0	0	0	0	0	0	0	0	0	0	0	0
옥천군	0	0	0	0	0	0	0	0	0	0	0	0
영동군	0	0	0	0	0	0	0	0	0	0	0	0
증평군	0	0	0	0	0	0	0	0	0	0	0	0
진천군	1	50	57	1	0	0	0	0	1	50	57	1
괴산군	0	0	0	0	0	0	0	0	0	0	0	0
음성군	0	0	0	0	0	0	0	0	0	0	0	0
단양군	0	0	0	0	0	0	0	0	0	0	0	0

자료 : 충청북도, 「제54회 충북통계연보」(2014)

〈표 6-3-7〉 상담소 현황 (2015)

(단위 : 개, 명)

구 분	전 체		성폭력상담소		가정폭력상담소		통합상담소 (여성긴급전화 1366포함)		성매매피해 상담소	
	개소	상담원수	개소	상담원수	개소	상담원수	개소	상담원수	개소	상담원수
전 체	**15**	**49**	**6**	**14**	**5**	**10**	**3**	**20**	**1**	**5**
청주시	9	32	4	7	2	4	2	16	1	5
충주시	2	7	1	5	1	2	0	0	0	0
제천시	2	4	1	2	1	2	0	0	0	0
보은군	0	0	0	0	0	0	0	0	0	0
옥천군	0	0	0	0	0	0	0	0	0	0
영동군	1	4	0	0	0	0	1	4	0	0
증평군	0	0	0	0	0	0	0	0	0	0
진천군	0	0	0	0	0	0	0	0	0	0
괴산군	0	0	0	0	0	0	0	0	0	0
음성군	1	2	0	0	1	2	0	0	0	0
단양군	0	0	0	0	0	0	0	0	0	0

자료 : 충청북도 여성정책관실 내부자료

〈표 6-3-8〉 학교급별 소년소녀가장 현황 (2013)

(단위 : 명)

구 분	계	세대주			세대원			재학별				
		계	여성	남성	계	여성	남성	미취학	초등학교	중학교	고등학교	기타(미재학 등)
전 체	**73**	**54**	**22**	**32**	**19**	**13**	**6**	**0**	**6**	**12**	**37**	**18**
청주시	64	46	18	28	18	13	5	0	6	12	28	18
충주시	3	2	0	2	1	0	1	0	0	0	3	0
제천시	0	0	0	0	0	0	0	0	0	0	0	0
보은군	0	0	0	0	0	0	0	0	0	0	0	0
옥천군	1	1	0	1	0	0	0	0	0	0	1	0
영동군	1	1	1	0	0	0	0	0	0	0	1	0
증평군	1	1	0	1	0	0	0	0	0	0	1	0
진천군	0	0	0	0	0	0	0	0	0	0	0	0
괴산군	0	0	0	0	0	0	0	0	0	0	0	0
음성군	0	0	0	0	0	0	0	0	0	0	0	0
단양군	3	3	3	0	0	0	0	0	0	0	3	0

자료 : 충청북도, 『제54회 충북통계연보』(2014)

〈표 6-3-9〉 아동복지시설 현황 (2013)

(단위 : 개, 명)

구 분	계				양육시설				자립지원시설				보호치료시설				기타			
	시설수	입소자	퇴소자	연말현재생활인원	시설수	입소자	퇴소자	연말현재생활인원	시설수	입소자	퇴소자	연말현재생활인원	시설수	입소자	퇴소자	연말현재생활인원	시설수	입소자	퇴소자	연말현재생활인원
전 체	**39**	**68**	**141**	**800**	**12**	**24**	**79**	**611**	**1**	**3**	**7**	**14**	**1**	**38**	**38**	**28**	**25**	**3**	**17**	**147**
청주시	22	10	56	402	5	7	39	288	1	3	7	14	0	0	0	0	16	0	10	100
충주시	3	0	1	39	1	0	1	33	0	0	0	0	0	0	0	0	2	0	0	6
제천시	5	42	60	100	2	4	16	62	0	0	0	0	1	38	38	28	2	0	6	10
보은군	0	0	0	0	0	0	0	0	0	0	0	0	0	0	0	0	0	0	0	0
옥천군	3	6	15	58	1	6	14	48	0	0	0	0	0	0	0	0	2	0	1	10
영동군	0	0	0	0	0	0	0	0	0	0	0	0	0	0	0	0	0	0	0	0
증평군	0	0	0	0	0	0	0	0	0	0	0	0	0	0	0	0	0	0	0	0
진천군	0	0	0	0	0	0	0	0	0	0	0	0	0	0	0	0	0	0	0	0
괴산군	2	3	0	14	0	0	0	0	0	0	0	0	0	0	0	0	2	3	0	14
음성군	3	7	9	180	3	7	9	180	0	0	0	0	0	0	0	0	0	0	0	0
단양군	1	0	0	7	0	0	0	0	0	0	0	0	0	0	0	0	1	0	0	7

자료 : 충청북도, 『제54회 충북통계연보』(2014)

〈표 6-3-10〉 청소년복지시설 현황 (2014) (1)

(단위 : 개)

구 분	계	공공시설						민간시설				
		계	수련관	수련원	문화의 집	유스호스텔	야영장	계	수련원	문화의 집	유스호스텔	야영장
전 체	**47**	**25**	**6**	**7**	**11**	**1**	**0**	**22**	**14**	**0**	**7**	**1**
충청북도	1	1	0	1	0	0	0	0	0	0	0	0
청주시	3	3	1	1	1	0	0	0	0	0	0	0
충주시	4	1	0	1	0	0	0	3	1	0	1	1
제천시	7	3	0	1	1	1	0	4	3	0	1	0
보은군	8	1	0	0	1		0	7	4	0	3	0
옥천군	3	3	1	0	2		0	0	0	0	0	0
영동군	3	2	1	0	1	0	0	1	1	0	0	0
증평군	2	1	1	1	0	0	0	1	0	0	1	0
진천군	2	2	1	1	0	0	0	0	0	0	0	0
괴산군	5	2	0	1	1	0	0	3	3	0	0	0
음성군	4	3	0	0	2	0	0	1	1	0	0	0
단양군	5	3	1	1	2	0	0	2	1	0	1	0

자료 : 충청북도 여성정책관실 내부자료(2015)

〈표 6-3-10〉 청소년복지시설 현황 (2014) (2)

(단위 : 개)

구 분	청소년 상담 복지센터	청소년 쉼터	청소년 방과후 아카데미				
			계	중등	초등		
				기본형	기본형	다문화형	농산 어촌형
전 체	**12**	**5**	**11**	**1**	**3**	**1**	**6**
청주시	2	4	3	0	2	1	0
충주시	1	1	1	0	1	0	0
제천시	1	0	1	1	0	0	0
보은군	1	0	0	0	0	0	0
옥천군	1	0	1	0	0	0	1
영동군	1	0	1	0	0	0	1
증평군	1	0	1	0	0	0	1
진천군	1	0	1	0	0	0	1
괴산군	1	0	0	0	0	0	0
음성군	1	0	1	0	0	0	1
단양군	1	0	1	0	0	0	1

자료 : 충청북도 여성정책관실 내부자료 (2015)

〈표 6-3-11〉 시설유형별 노인복지시설 현황 (2015)

(단위 : 명, 개, 세대)

구 분	65세 이상 노인 인구	노인주거복지시설			노인의료복지시설			노인여가복지시설		재가노인복지시설		
		시설수	입소현황		시설수	입소현황		시설수	이용 인원	시설수	세대	
			정원 (분양)	현원 (입주)		정원	현원				정원	현원
전 체	**229,642**	**42**	**829**	**595**	**248**	**6,995**	**6,092**	**17**	**4,045**	**82**	**496**	**2,882**
청주시	86,388	6	210	161	86	2,838	2,522	5	1,018	29	189	1,210
충주시	33,394	7	186	132	35	843	773	2	538	7	66	178
제천시	23,118	9	104	83	18	420	366	2	320	14	99	455
보은군	10,028	2	27	18	5	282	244	1	280	6	17	31
옥천군	12,601	1	9	3	16	365	331	1	294	3	14	106
영동군	13,385	6	78	51	18	400	302	1	331	4	38	326
증평군	4,974	2	56	33	9	213	202	1	116	0	0	0
진천군	10,687	3	45	28	15	274	217	1	274	5	34	109
괴산군	11,217	0	0	0	15	359	314	1	328	6	8	116
음성군	16,133	3	70	55	23	806	638	1	387	6	31	242
단양군	7,717	3	44	31	8	195	183	1	159	2	0	109

자료 : 충청북도, 「2015년 노인복지시설 현황」, 도청홈페이지 참조
주 : 1) 65세이상 노인인구 (2014.12.31 주민등록인구기준)

〈표 6-3-12〉 노인주거복지시설 현황 및 종사자 수 (2015)

(단위 : 명, 개, 세대)

구 분	65세 이상 노인인구	계				양로시설				노인공동생활가정			
		시설수	입소현황		종사자수	시설수	입소현황		종사자수	시설수	입소현황		종사자수
			정원(분양)	현원(입주)			정원	현원			정원	현원	
전 체	**229,642**	**42**	**829**	**595**	**192**	**20**	**640**	**478**	**135**	**22**	**189**	**117**	**57**
청주시	86,388	6	210	161	44	6	210	161	44	0	0	0	0
충주시	33,394	7	186	132	39	4	161	108	31	3	25	24	8
제천시	23,118	9	104	83	31	2	41	37	13	7	63	46	18
보은군	10,028	2	27	18	6	1	18	18	5	1	9	0	1
옥천군	12,601	1	9	3	2	0	0	0	0	1	9	3	2
영동군	13,385	6	78	51	19	2	45	33	7	4	33	18	12
증평군	4,974	2	56	33	11	2	56	33	11	0	0	0	0
진천군	10,687	3	45	28	11	1	28	16	6	2	17	12	5
괴산군	11,217	0	0	0	0	0	0	0	0	0	0	0	0
음성군	16,133	3	70	55	19	1	52	52	13	2	18	3	6
단양군	7,717	3	44	31	10	1	29	20	5	2	15	11	5

자료 : 충청북도, 「2015년 노인복지시설 현황」, 도청홈페이지 참조
주 : 1) 65세이상 노인인구 (2014.12.31 주민등록인구기준)

〈표 6-3-13〉 노인의료복지시설 현황 및 종사자 수 (2015)

(단위 : 명, 개, 세대)

구 분	65세 이상 노인인구	계				노인요양시설				노인요양공동생활가정			
		시설수	입소현황		종사자수	시설수	입소현황		종사자수	시설수	입소현황		종사자수
			정원	현원			정원	현원			정원	현원	
전 체	**229,642**	**248**	**6,995**	**6,092**	**3,859**	**135**	**6,008**	**5,271**	**3,280**	**113**	**987**	**821**	**579**
청주시	86,388	86	2,838	2,522	1,555	48	2,506	2,260	1,361	38	332	262	194
충주시	33,394	35	843	773	470	18	692	640	385	17	151	133	85
제천시	23,118	18	420	366	255	9	341	296	207	9	79	70	48
보은군	10,028	5	282	244	164	5	282	244	164	0	0	0	0
옥천군	12,601	16	365	331	217	7	284	259	165	9	81	72	52
영동군	13,385	18	400	302	187	9	322	236	142	9	78	66	45
증평군	4,974	9	213	202	125	5	179	170	102	4	34	32	23
진천군	10,687	15	274	217	172	8	212	168	137	7	62	49	35
괴산군	11,217	15	359	314	195	9	311	281	167	6	48	33	28
음성군	16,133	23	806	638	407	14	729	572	364	9	77	66	43
단양군	7,717	8	195	183	112	3	150	145	86	5	45	38	26

자료 : 충청북도, 「2015년 노인복지시설 현황」, 도청홈페이지 참조
주 : 1) 65세이상 노인인구 (2014.12.31 주민등록인구기준)

〈표 6-3-14〉 노인여가복지시설 현황 및 종사자 수 (2015)

(단위 : 명, 개)

구 분	65세 이상 노인인구	계	노인복지관		경로당	노인교실
			시설수	종사자수		
전 체	**229,642**	**4,045**	**17**	**263**	**4,013**	**15**
청주시	86,388	1,018	5	103	1010	3
충주시	33,394	538	2	18	530	6
제천시	23,118	320	2	60	317	1
보은군	10,028	280	1	8	279	0
옥천군	12,601	294	1	12	292	1
영동군	13,385	331	1	10	330	0
증평군	4,974	116	1	7	111	4
진천군	10,687	274	1	13	273	0
괴산군	11,217	328	1	10	327	0
음성군	16,133	387	1	14	386	0
단양군	7,717	159	1	8	158	0

자료 : 충청북도, 「2015년 노인복지시설 현황」, 도청홈페이지 참조
주 : 1) 65세이상 노인인구 (2014.12.31 주민등록인구기준)

〈표 6-3-15〉 재가노인복지시설 현황 및 종사자 수 (2015) (1)

(단위 : 명, 개, 세대)

구 분	65세 이상 노인인구	계				주 · 야간보호서비스				단기보호서비스			
		시설수	이용인원		종사자수	시설수	이용인원		종사자수	시설수	이용인원		종사자수
			정원	현원			정원	현원			정원	현원	
전 체	**229,642**	**82**	**496**	**2,882**	**790**	**27**	**483**	**406**	**179**	**3**	**13**	**3**	**6**
청주시	86,388	29	189	1,210	362	11	189	155	91	0	0	0	0
충주시	33,394	7	66	178	53	3	61	50	19	1	5	3	5
제천시	23,118	14	99	455	143	4	99	79	26	0	0	0	0
보은군	10,028	6	17	31	30	3	17		6	0	0	0	0
옥천군	12,601	3	14	106	19	1	14	14	5	0	0	0	0
영동군	13,385	4	38	326	74	1	38	50	12	0	0	0	0
증평군	4,974	0	0	0	0	0	0	0	0	0	0	0	0
진천군	10,687	5	34	109	15	1	30	26	9	1	4	0	0
괴산군	11,217	6	8	116	32	1	4	4	1	1	4	0	1
음성군	16,133	6	31	242	43	2	31	28	10	0	0	0	0
단양군	7,717	2	0	109	19	0	0	0	0	0	0	0	0

자료 : 충청북도, 「2015년 노인복지시설 현황」, 도청홈페이지 참조
주 : 1) 65세이상 노인인구 (2014.12.31 주민등록인구기준)

〈표 6-3-15〉 재가노인복지시설 현황 및 종사자 수 (2015) (2)

(단위 : 명, 개, 세대)

구 분	방문목욕서비스			재가지원서비스			방문요양서비스		
	시설수	이용인원	종사자수	시설수	이용인원	종사자수	시설수	이용인원	종사자수
전 체	**8**	**112**	**54**	**19**	**1,613**	**112**	**25**	**748**	**439**
청주시	2	38	7	7	639	62	9	378	202
충주시	0	0	0	1	88	4	2	37	25
제천시	3	0	42	3	264	15	4	112	60
보은군	0	0	0	1	0	0	2	31	24
옥천군	0	0	0	1	86	5	1	6	9
영동군	1	74	5	1	99	4	1	103	53
증평군	0	0	0	0	0	0	0	0	0
진천군	1	0	0	1	80	3	1	3	3
괴산군	1	0	0	1	87	5	2	25	25
음성군	0	0	0	2	183	9	2	31	24
단양군	0	0	0	1	87	5	1	22	14

자료 : 충청북도, 「2015년 노인복지시설 현황」, 도청홈페이지 참조
주 : 1) 65세이상 노인인구 (2014.12.31 주민등록인구기준)

〈표 6-3-16〉 방문건강관리 사업실적 (2013)

(단위 : 가구수, 명, 건)

구 분	등록 가구	방문 건수	질환별 방문간호환자 수									보건소 내외 서비스 연계 건수
			계	암	당뇨병	고혈압	관절염	뇌졸중	치매	정신 질환	기타	
전 체	**78,440**	**281,907**	**96,474**	**4,131**	**13,372**	**39,448**	**24,957**	**3,547**	**1,833**	**453**	**8,733**	**28,919**
청주시	21,658	75,676	28,874	968	3,630	9,499	5,929	1,136	989	134	6,589	11,203
충주시	13,413	36,116	15,900	348	2,260	6,913	4,640	401	23	41	1,274	3,950
제천시	4,606	15,587	6,063	454	898	2,410	1,735	247	283	6	30	3,281
보은군	3,114	9,696	5,494	264	689	2,317	1,507	288	189	75	165	39
옥천군	6,907	31,417	7,825	507	1,256	3,738	1,758	267	192	12	95	592
영동군	3,534	22,261	3,395	279	426	1,492	973	88	68	38	31	982
증평군	2,333	8,753	2,974	81	503	1,195	1,037	91	7	5	55	278
진천군	6,476	21,838	7,656	407	1,217	3,547	1,953	347	0	102	83	5,103
괴산군	6,700	17,192	7,442	334	989	3,563	2,164	275	27	24	66	1,542
음성군	5,783	23,872	5,999	268	792	2,658	1,749	181	42	8	301	1,589
단양군	3,916	19,499	4,852	221	712	2,116	1,512	226	13	8	44	360

자료 : 충청북도, 『제54회 충북통계연보』 (2014)
주 : 1) 2010년까지의 보건소 내외 서비스 연계건수는 집단교육 및 상담 건수임. 2012년부터 정신질환-알코올중독 환자수임.

〈표 6-3-17〉 부랑인 시설 (2013)

(단위 : 개소, 명)

구 분	계				부랑인시설(남여공용)			
	시설수	입소자	퇴소자	연말현재 생활인원	시설수	입소자	퇴소자	연말현재 생활인원
전 체	**4**	**178**	**225**	**735**	**4**	**178**	**225**	**735**
청주시	2	57	60	105	2	57	60	105
충주시	0	0	0	0	0	0	0	0
제천시	0	0	0	0	0	0	0	0
보은군	0	0	0	0	0	0	0	0
옥천군	0	0	0	0	0	0	0	0
영동군	0	0	0	0	0	0	0	0
증평군	0	0	0	0	0	0	0	0
진천군	0	0	0	0	0	0	0	0
괴산군	0	0	0	0	0	0	0	0
음성군	2	121	165	630	2	121	165	630
단양군	0	0	0	0	0	0	0	0

자료 : 충청북도, 「제54회 충북통계연보」(2014)

7

사회의식과 소비생활

〈표 7-1-1〉 주관적 만족감 (2014)

(단위 : %)

구 분	계	만족			보통	불만족		
			매우	약간			약간	매우
전 체	**100.0**	**37.7**	**10.2**	**27.5**	**45.2**	**17.1**	**13.8**	**3.3**
여성	**100.0**	**36.9**	**9.7**	**27.2**	**45.2**	**17.9**	**14.3**	**3.6**
남성	**100.0**	**38.5**	**10.8**	**27.7**	**45.1**	**16.4**	**13.3**	**3.1**
청주시	100.0	37.0	8.7	28.3	46.8	16.3	13.4	2.8
여성	100.0	36.8	7.8	29.0	47.2	16.0	12.9	3.1
남성	100.0	37.2	9.5	27.7	46.3	16.5	14.0	2.5
충주시	100.0	33.2	8.0	25.3	46.2	20.6	15.5	5.1
여성	100.0	32.4	7.5	24.8	46.9	20.7	15.7	5.0
남성	100.0	34.1	8.4	25.7	45.3	20.6	15.2	5.3
제천시	100.0	36.1	9.0	27.1	45.8	18.1	15.6	2.5
여성	100.0	35.6	8.7	26.9	45.8	18.6	16.1	2.5
남성	100.0	36.7	9.4	27.2	45.8	17.5	15.0	2.5
보은군	100.0	29.2	8.7	20.5	50.1	20.7	16.6	4.1
여성	100.0	27.3	7.4	19.9	52.0	20.7	15.9	4.8
남성	100.0	31.5	10.3	21.2	47.7	20.8	17.5	3.3
옥천군	100.0	36.5	11.1	25.4	47.4	16.0	13.0	3.1
여성	100.0	35.1	9.8	25.3	47.3	17.6	14.1	3.5
남성	100.0	38.1	12.6	25.5	47.5	14.4	11.8	2.6
영동군	100.0	40.9	13.2	27.7	44.7	14.4	10.9	3.4
여성	100.0	39.6	12.8	26.7	44.9	15.6	11.8	3.8
남성	100.0	42.6	13.8	28.8	44.6	12.8	9.9	2.9
증평군	100.0	41.8	13.2	28.6	46.4	11.8	9.0	2.8
여성	100.0	41.7	13.3	28.4	45.6	12.7	9.8	2.9
남성	100.0	41.8	13.1	28.8	47.3	10.9	8.1	2.7
진천군	100.0	35.2	10.2	25.0	48.3	16.5	12.9	3.6
여성	100.0	34.7	10.6	24.1	47.4	17.9	14.2	3.8
남성	100.0	35.8	9.7	26.0	49.2	15.0	11.5	3.5
괴산군	100.0	36.7	9.9	26.8	45.9	17.4	13.8	3.6
여성	100.0	36.1	9.5	26.5	45.3	18.7	14.6	4.0
남성	100.0	37.4	10.3	27.1	46.7	15.9	12.7	3.2
음성군	100.0	53.3	13.7	39.6	25.1	21.7	18.5	3.2
여성	100.0	53.0	13.9	39.1	24.4	22.6	19.6	3.0
남성	100.0	53.6	13.4	40.2	25.8	20.6	17.2	3.5
단양군	100.0	35.9	8.6	27.4	48.6	15.5	12.8	2.7
여성	100.0	34.4	7.4	27.0	48.8	16.8	13.3	3.5
남성	100.0	37.7	9.9	27.8	48.3	14.0	12.3	1.7

자료 : 충청북도, 『충청북도 시 · 군별 사회조사보고서』 (2014)
주 : 2014년 충청북도 사회조사의 규모는 도내 11,600개 표본가구의 13세 이상 가구주 및 가구원 총 21,886명임.
설문 문항은 "귀하는 전반적으로 현재 생활에 어느 정도 만족하십니까?" 임.

〈표 7-1-2〉 계층의식 (2014)

(단위 : %)

구 분	계	상			중			하		
			상	하		상	하		상	하
전 체	**100.0**	**2.6**	**33.4**	**66.6**	**60.4**	**43.5**	**56.5**	**37.0**	**64.7**	**35.3**
여성	**100.0**	**2.3**	**35.9**	**64.1**	**58.4**	**42.2**	**57.8**	**39.3**	**62.6**	**37.4**
남성	**100.0**	**3.0**	**31.4**	**68.6**	**62.7**	**44.9**	**55.1**	**34.3**	**67.5**	**32.5**
청주시	100.0	2.7	34.1	65.9	67.0	43.7	56.3	30.3	67.0	33.0
여성	100.0	2.3	38.9	61.1	66.1	42.6	57.4	31.6	66.3	33.7
남성	100.0	3.1	30.4	69.6	68.0	44.7	55.3	28.9	67.8	32.2
충주시	100.0	2.7	36.2	63.8	56.9	37.0	63.0	40.4	69.5	30.5
여성	100.0	2.3	30.8	69.2	54.5	32.3	67.7	43.2	68.5	31.5
남성	100.0	3.1	40.6	59.4	59.6	41.7	58.3	37.3	70.6	29.4
제천시	100.0	2.4	37.5	62.5	63.3	44.3	55.7	34.3	73.9	26.1
여성	100.0	2.0	41.7	58.3	62.4	42.2	57.8	35.6	74.0	26.0
남성	100.0	2.9	34.4	65.6	64.3	46.6	53.4	32.8	73.7	26.3
보은군	100.0	2.2	25.6	74.4	58.3	39.8	60.2	39.5	64.3	35.7
여성	100.0	1.8	29.4	70.6	54.7	38.9	61.1	43.5	63.9	36.1
남성	100.0	2.8	22.7	77.3	62.7	40.7	59.3	34.5	64.7	35.3
옥천군	100.0	3.0	27.8	72.2	59.7	46.8	53.2	37.3	62.1	37.9
여성	100.0	2.7	26.9	73.1	58.4	47.9	52.1	38.9	55.9	44.1
남성	100.0	3.3	28.6	71.4	61.2	45.6	54.4	35.5	69.5	30.5
영동군	100.0	3.6	35.5	64.5	56.6	49.7	50.3	39.8	66.7	33.3
여성	100.0	3.3	51.6	48.4	53.2	48.6	51.4	43.5	62.6	37.4
남성	100.0	4.1	19.4	80.6	60.7	51.0	49.0	35.2	72.9	27.1
증평군	100.0	2.7	30.8	69.2	65.0	48.2	51.8	32.4	63.3	36.7
여성	100.0	2.2	22.7	77.3	63.6	48.0	52.0	34.3	61.4	38.6
남성	100.0	3.2	36.7	63.3	66.5	48.5	51.5	30.3	65.6	34.4
진천군	100.0	2.0	34.2	65.8	60.0	38.2	61.8	37.9	61.9	38.1
여성	100.0	1.4	38.5	61.5	57.7	38.8	61.2	40.9	60.6	39.4
남성	100.0	2.7	32.0	68.0	62.5	37.7	62.3	34.8	63.5	36.5
괴산군	100.0	3.3	40.7	59.3	58.2	41.5	58.5	38.5	58.6	41.4
여성	100.0	2.9	39.3	60.7	56.0	39.8	60.2	41.1	56.7	43.3
남성	100.0	3.8	41.9	58.1	60.8	43.3	56.7	35.4	61.2	38.8
음성군	100.0	2.1	26.3	73.7	56.9	42.3	57.7	41.0	57.9	42.1
여성	100.0	2.1	30.0	70.0	53.5	39.7	60.3	44.4	53.6	46.4
남성	100.0	2.1	22.2	77.8	60.7	45.0	55.0	37.1	63.7	36.3
단양군	100.0	2.1	33.3	66.7	57.5	47.7	52.3	40.4	64.2	35.8
여성	100.0	2.0	36.8	63.2	57.2	45.0	55.0	40.8	61.5	38.5
남성	100.0	2.1	29.4	70.6	57.9	50.7	49.3	40.0	67.4	32.6

자료 : 충청북도, 「충청북도 시 · 군별 사회조사보고서」 (2014)
주 : 2014년 충청북도 사회조사의 규모는 도내 11,600개 표본가구의 13세 이상 가구주 및 가구원 총 21,886명임.
설문 문항은 "귀하는 정치 · 경제 · 사회적인 위치가 어느 계층에 속한다고 생각 하십니까?" 임.

〈표 7-1-3〉 계층이동 (본인세대) (2014)

(단위 : %)

구 분	계	높다			보통이다	낮다		
			매우	비교적			비교적	매우
전 체	**100.0**	**26.4**	**4.1**	**22.3**	**44.4**	**29.2**	**22.1**	**7.1**
여성	**100.0**	**25.5**	**3.9**	**21.6**	**45.6**	**28.9**	**21.8**	**7.1**
남성	**100.0**	**27.4**	**4.3**	**23.1**	**43.1**	**29.5**	**22.4**	**7.1**
청주시	100.0	23.7	3.5	20.2	45.7	30.6	24.1	6.5
여성	100.0	23.4	3.8	19.5	46.6	30.0	23.9	6.1
남성	100.0	23.9	3.1	20.8	44.9	31.1	24.2	6.9
충주시	100.0	26.4	4.5	21.9	47.5	26.0	18.5	7.5
여성	100.0	26.6	4.8	21.8	49.9	23.5	16.8	6.7
남성	100.0	26.2	4.2	22.0	45.0	28.8	20.5	8.3
제천시	100.0	28.3	3.4	24.9	46.4	25.2	20.1	5.1
여성	100.0	28.0	2.8	25.2	47.4	24.6	19.2	5.4
남성	100.0	28.7	4.1	24.6	45.4	25.9	21.2	4.8
보은군	100.0	26.0	3.7	22.3	44.1	29.9	23.7	6.2
여성	100.0	23.9	3.2	20.7	43.7	32.4	25.4	7.0
남성	100.0	28.4	4.3	24.1	44.8	26.8	21.6	5.2
옥천군	100.0	21.7	2.8	18.8	46.0	32.3	26.6	5.7
여성	100.0	20.4	2.4	18.0	46.4	33.2	27.3	5.9
남성	100.0	23.1	3.3	19.8	45.6	31.3	25.8	5.5
영동군	100.0	31.3	4.6	26.7	48.6	20.2	15.5	4.6
여성	100.0	30.1	4.3	25.8	49.3	20.6	15.8	4.8
남성	100.0	32.7	4.9	27.8	47.6	19.7	15.2	4.5
증평군	100.0	27.4	4.8	22.6	44.4	28.2	16.8	11.4
여성	100.0	25.6	4.2	21.4	45.9	28.5	16.3	12.2
남성	100.0	29.3	5.4	23.9	42.8	27.9	17.4	10.5
진천군	100.0	23.5	4.0	19.5	43.4	33.0	26.3	6.8
여성	100.0	21.0	3.3	17.7	45.0	34.0	27.1	6.9
남성	100.0	26.1	4.7	21.4	41.8	32.1	25.4	6.7
괴산군	100.0	29.3	4.5	24.8	51.5	19.3	16.6	2.6
여성	100.0	28.0	4.2	23.7	53.2	18.9	16.4	2.5
남성	100.0	30.8	4.8	26.0	49.5	19.7	16.9	2.8
음성군	100.0	35.3	7.0	28.4	18.9	45.8	33.9	11.9
여성	100.0	35.2	6.9	28.3	18.7	46.1	34.4	11.7
남성	100.0	35.4	7.0	28.4	19.1	45.5	33.3	12.2
단양군	100.0	19.1	2.4	16.7	50.2	30.7	20.4	10.3
여성	100.0	18.4	2.6	15.7	53.6	28.1	17.8	10.2
남성	100.0	20.0	2.1	17.9	46.2	33.9	23.4	10.4

자료 : 충청북도, 『충청북도 시 · 군별 사회조사보고서』 (2014)
주 : 2014년 충청북도 사회조사의 규모는 도내 11,600개 표본가구의 13세 이상 가구주 및 가구원 총 21,886명임. 설문 문항은 "우리 사회는 일생동안 노력한다면 개인의 사회 경제적 지위가 높아질 가능성은 어느 정도라고 생각하십니까?" 임.

〈표 7-1-4〉 계층이동 (자식세대) (2014)

(단위 : %)

구 분	계	높다			보통이다	낮다		
			매우	비교적			비교적	매우
전 체	**100.0**	**36.6**	**6.0**	**30.6**	**42.1**	**21.3**	**15.9**	**5.4**
여성	**100.0**	**36.6**	**5.7**	**30.9**	**42.5**	**20.9**	**15.7**	**5.2**
남성	**100.0**	**36.7**	**6.3**	**30.4**	**41.6**	**21.7**	**16.2**	**5.5**
청주시	100.0	27.0	3.0	24.0	48.8	24.2	18.8	5.4
여성	100.0	26.7	2.7	23.9	49.4	23.9	18.8	5.1
남성	100.0	27.4	3.3	24.1	48.1	24.5	18.8	5.7
충주시	100.0	40.7	7.5	33.3	40.0	19.3	13.6	5.7
여성	100.0	41.8	7.9	34.0	40.6	17.6	12.5	5.1
남성	100.0	39.6	7.1	32.5	39.3	21.1	14.7	6.4
제천시	100.0	38.2	5.8	32.3	38.9	22.9	17.8	5.1
여성	100.0	39.2	5.7	33.5	38.8	22.0	16.8	5.2
남성	100.0	37.1	6.0	31.1	39.0	23.8	18.9	4.9
보은군	100.0	31.8	5.0	26.8	44.6	23.6	20.4	3.2
여성	100.0	31.0	4.2	26.8	43.8	25.2	21.4	3.8
남성	100.0	32.8	5.9	26.9	45.5	21.7	19.2	2.5
옥천군	100.0	35.9	4.7	31.2	48.5	15.6	12.8	2.8
여성	100.0	35.5	3.9	31.7	48.5	16.0	13.5	2.5
남성	100.0	36.2	5.5	30.7	48.6	15.2	12.0	3.2
영동군	100.0	43.8	6.6	37.2	42.9	13.3	9.1	4.2
여성	100.0	42.2	6.3	35.9	44.1	13.7	9.5	4.1
남성	100.0	45.8	7.0	38.8	41.4	12.8	8.5	4.4
증평군	100.0	40.0	8.0	32.0	41.9	18.1	10.3	7.8
여성	100.0	38.4	6.7	31.8	43.3	18.3	10.0	8.2
남성	100.0	41.6	9.5	32.1	40.5	17.9	10.5	7.4
진천군	100.0	29.0	3.8	25.2	45.7	25.3	19.3	6.0
여성	100.0	29.0	3.4	25.5	45.4	25.6	19.7	5.9
남성	100.0	29.1	4.3	24.8	46.0	24.9	18.9	6.0
괴산군	100.0	42.6	6.9	35.7	42.0	15.4	12.8	2.6
여성	100.0	43.1	6.2	36.9	42.8	14.1	11.9	2.2
남성	100.0	42.0	7.7	34.3	41.1	16.9	13.8	3.1
음성군	100.0	49.2	11.0	38.2	19.8	31.0	23.8	7.2
여성	100.0	50.1	12.0	38.1	19.7	30.1	23.2	6.9
남성	100.0	48.2	9.9	38.3	19.8	32.0	24.3	7.6
단양군	100.0	30.4	4.9	25.5	46.0	23.6	14.9	8.7
여성	100.0	30.2	4.9	25.3	47.5	22.4	14.0	8.3
남성	100.0	30.8	5.0	25.8	44.2	25.1	16.0	9.1

자료 : 충청북도, 『충청북도 시 · 군별 사회조사보고서』 (2014)
주 : 2014년 충청북도 사회조사의 규모는 도내 11,600개 표본가구의 13세 이상 가구주 및 가구원 총 21,886명임. 설문 문항은 "우리 사회는 현재의 본인세대에 비해 다음세대인 자식세대의 사회경제적 지위가 높아질 가능성은 어느 정도라고 생각하십니까?"임.

〈표 7-1-5〉 소득만족도 (가구주) (2014)

(단위 : %)

구 분	계	아주 여유있는 편이다	약간 여유있는 편이다	그런대로 적당한 편이다	약간 부족하지만 절약하면서 산다	아주 부족하다
전 체	**100.0**	**1.4**	**8.1**	**32.2**	**44.0**	**14.3**
여성	**100.0**	**0.9**	**6.2**	**23.2**	**46.7**	**23.0**
남성	**100.0**	**1.7**	**8.9**	**35.6**	**42.9**	**10.9**
청주시	100.0	1.2	8.6	35.4	42.0	12.8
여성	100.0	0.8	6.6	24.6	47.3	20.8
남성	100.0	1.3	9.2	38.8	40.4	10.3
충주시	100.0	1.2	7.3	27.1	45.8	18.7
여성	100.0	0.8	4.1	18.7	47.3	29.1
남성	100.0	1.3	8.6	30.7	45.2	14.1
제천시	100.0	2.0	8.1	34.3	42.9	12.7
여성	100.0	1.0	5.0	26.4	48.5	19.1
남성	100.0	2.3	9.1	37.0	41.1	10.5
보은군	100.0	0.5	5.6	30.8	47.3	15.7
여성	100.0	…	4.5	18.3	53.2	24.0
남성	100.0	0.8	6.2	36.8	44.5	11.7
옥천군	100.0	1.0	5.0	26.8	50.2	17.0
여성	100.0	0.3	3.8	16.7	50.5	28.6
남성	100.0	1.3	5.5	31.1	50.1	12.0
영동군	100.0	2.0	12.1	39.0	37.4	9.6
여성	100.0	1.9	7.8	32.1	43.0	15.3
남성	100.0	2.0	14.2	42.4	34.6	6.7
증평군	100.0	2.0	9.4	32.0	43.2	13.4
여성	100.0	0.5	6.9	17.3	48.5	26.7
남성	100.0	2.4	10.0	35.9	41.8	9.9
진천군	100.0	2.2	8.4	30.2	43.9	15.3
여성	100.0	1.8	8.6	22.9	43.0	23.7
남성	100.0	2.3	8.4	33.2	44.2	11.9
괴산군	100.0	1.0	8.9	33.6	43.0	13.4
여성	100.0	0.7	4.8	27.4	44.8	22.2
남성	100.0	1.2	10.4	36.1	42.3	10.0
음성군	100.0	1.7	9.3	31.6	43.4	14.1
여성	100.0	0.8	8.5	23.2	47.1	20.5
남성	100.0	2.0	9.6	34.7	42.1	11.7
단양군	100.0	1.1	6.9	31.9	45.4	14.7
여성	100.0	0.7	7.9	26.7	41.1	23.6
남성	100.0	1.3	6.4	34.1	47.3	10.8

자료 : 충청북도, 『충청북도 시 · 군별 사회조사보고서』 (2014)
주 : 2014년 충청북도 사회조사의 규모는 도내 11,600개 표본가구의 13세 이상 가구주 및 가구원 총 21,886명임.
설문 문항은 "귀댁의 소득은 가구원들이 생활하기에 어떠하다고 생각하십니까?" 임.

〈표 7-1-6〉 장애인 차별정도 (2014)

(단위 : %)

구 분	계	없다			보통이다	있다		
			전혀	별로			많이	매우
전 체	**100.0**	**19.3**	**3.6**	**15.7**	**38.8**	**41.9**	**35.1**	**6.8**
여성	**100.0**	**18.7**	**3.5**	**15.2**	**40.2**	**41.1**	**34.7**	**6.4**
남성	**100.0**	**19.9**	**3.7**	**16.2**	**37.2**	**42.9**	**35.5**	**7.4**
청주시	100.0	15.6	1.8	13.8	37.8	46.6	35.7	10.9
여성	100.0	15.3	1.4	13.8	39.3	45.5	35.7	9.8
남성	100.0	16.0	2.2	13.8	36.3	47.7	35.7	12.0
충주시	100.0	15.2	3.2	12.0	40.8	43.9	38.2	5.7
여성	100.0	14.4	3.6	10.8	41.9	43.7	39.0	4.7
남성	100.0	16.1	2.8	13.3	39.7	44.2	37.3	6.9
제천시	100.0	19.5	3.2	16.3	38.4	42.1	37.1	5.0
여성	100.0	19.2	3.1	16.1	38.3	42.5	37.8	4.8
남성	100.0	19.9	3.4	16.5	38.4	41.7	36.5	5.2
보은군	100.0	19.4	4.5	14.9	44.4	36.2	31.6	4.6
여성	100.0	19.3	4.8	14.5	43.8	36.9	32.3	4.6
남성	100.0	19.6	4.1	15.5	45.0	35.4	30.9	4.5
옥천군	100.0	22.9	4.2	18.7	38.0	39.0	32.5	6.6
여성	100.0	22.4	4.4	18.0	40.5	37.1	30.6	6.5
남성	100.0	23.5	4.0	19.5	35.3	41.2	34.6	6.6
영동군	100.0	20.4	2.9	17.5	41.0	38.6	34.2	4.4
여성	100.0	18.6	2.5	16.0	43.1	38.4	33.9	4.5
남성	100.0	22.8	3.3	19.4	38.4	38.9	34.5	4.4
증평군	100.0	27.2	6.5	20.7	40.5	32.3	27.0	5.2
여성	100.0	26.7	6.1	20.7	41.3	32.0	26.9	5.1
남성	100.0	27.8	7.1	20.8	39.6	32.6	27.2	5.4
진천군	100.0	14.0	2.1	12.0	35.6	50.4	40.8	9.6
여성	100.0	13.6	2.4	11.3	38.2	48.1	38.9	9.3
남성	100.0	14.4	1.8	12.7	32.8	52.7	42.9	9.8
괴산군	100.0	19.3	3.4	15.9	49.9	30.8	26.4	4.4
여성	100.0	17.8	3.3	14.5	52.5	29.6	25.3	4.4
남성	100.0	21.1	3.6	17.5	46.7	32.2	27.7	4.5
음성군	100.0	20.5	3.0	17.5	21.4	58.1	46.9	11.2
여성	100.0	21.2	2.4	18.8	20.8	58.0	47.7	10.3
남성	100.0	19.7	3.6	16.1	22.1	58.2	46.1	12.2
단양군	100.0	21.0	6.3	14.7	39.2	39.8	34.1	5.7
여성	100.0	20.0	5.8	14.2	42.0	38.0	32.8	5.2
남성	100.0	22.2	6.9	15.3	35.9	41.9	35.6	6.3

자료 : 충청북도, 『충청북도 시 · 군별 사회조사보고서』 (2014)
주 : 2014년 충청북도 사회조사의 규모는 도내 11,600개 표본가구의 13세 이상 가구주 및 가구원 총 21,886명임.
설문 문항은 "우리 사회에서 장애인 차별은 교육, 고용 등 생활전반에 걸쳐 어느 정도라고 생각하십니까?" 임.

〈표 7-1-7〉 가정에서의 성차별 (2014)

(단위 : %)

구 분	계	있다			보통이다	없다		
			많이	약간		계	거의	전혀
전 체	**100.0**	**29.1**	**6.4**	**22.7**	**25.8**	**45.1**	**28.0**	**17.1**
여성	**100.0**	**31.2**	**7.7**	**23.5**	**25.2**	**43.6**	**26.9**	**16.7**
남성	**100.0**	**26.7**	**4.9**	**21.8**	**26.6**	**46.7**	**29.3**	**17.4**
청주시	100.0	31.7	8.6	23.1	29.4	38.9	21.6	17.3
여성	100.0	35.8	12.3	23.5	26.0	38.2	21.3	17.0
남성	100.0	27.5	4.7	22.8	32.8	39.6	22.0	17.6
충주시	100.0	27.9	5.5	22.4	28.3	43.8	25.4	18.4
여성	100.0	30.0	6.6	23.3	28.0	42.0	24.7	17.3
남성	100.0	25.7	4.3	21.4	28.5	45.8	26.3	19.5
제천시	100.0	26.3	4.8	21.5	26.1	47.6	33.7	13.9
여성	100.0	30.0	6.1	23.9	24.9	45.1	31.9	13.2
남성	100.0	22.2	3.3	18.9	27.4	50.4	35.7	14.8
보은군	100.0	23.2	3.5	19.7	30.9	45.9	27.1	18.8
여성	100.0	24.2	4.4	19.8	31.1	44.7	26.8	17.9
남성	100.0	22.1	2.5	19.6	30.6	47.3	27.5	19.8
옥천군	100.0	28.7	6.5	22.2	23.9	47.4	34.8	12.6
여성	100.0	31.3	7.4	24.0	24.1	44.6	33.1	11.5
남성	100.0	25.8	5.5	20.2	23.6	50.6	36.7	13.9
영동군	100.0	28.7	6.2	22.5	30.5	40.8	32.5	8.3
여성	100.0	29.2	6.7	22.5	29.3	41.6	33.0	8.6
남성	100.0	28.2	5.6	22.6	31.9	39.9	32.0	7.9
증평군	100.0	24.3	4.5	19.8	19.6	56.1	33.4	22.6
여성	100.0	28.3	5.5	22.8	19.6	52.1	29.4	22.7
남성	100.0	20.0	3.5	16.5	19.7	60.3	37.7	22.6
진천군	100.0	29.2	7.4	21.8	29.7	41.1	26.8	14.3
여성	100.0	30.0	9.3	20.7	29.9	40.1	26.5	13.6
남성	100.0	28.4	5.5	23.0	29.3	42.2	27.2	15.0
괴산군	100.0	32.0	7.0	25.0	26.3	41.7	27.3	14.4
여성	100.0	32.7	7.5	25.3	26.9	40.3	25.8	14.5
남성	100.0	31.3	6.5	24.8	25.5	43.3	29.0	14.2
음성군	100.0	39.6	7.5	32.1	11.4	49.0	26.6	22.4
여성	100.0	42.7	8.9	33.8	10.4	46.9	24.4	22.5
남성	100.0	36.2	5.8	30.3	12.4	51.4	29.1	22.3
단양군	100.0	27.8	7.8	20.0	25.9	46.3	21.8	24.5
여성	100.0	27.5	8.3	19.2	25.1	47.4	21.6	25.7
남성	100.0	28.2	7.2	21.0	26.8	45.0	22.0	23.1

자료 : 충청북도, 『충청북도 시 · 군별 사회조사보고서』 (2014)
주 : 2014년 충청북도 사회조사의 규모는 도내 11,600개 표본가구의 13세 이상 가구주 및 가구원 총 21,886명임. 설문 문항은 "귀하는 우리 사회의 일반적인 남녀 성차별이 다음 부문에 대해서 어느 정도 있다고 생각하십니까?" 임.

〈표 7-1-8〉 학교에서의 성차별 (2014)

(단위 : %)

구 분	계	있다			보통이다	없다		
			많이	약간			거의	전혀
전 체	**100.0**	**22.3**	**3.3**	**19.0**	**37.5**	**40.2**	**29.3**	**10.9**
여성	**100.0**	**23.1**	**3.3**	**19.8**	**37.5**	**39.4**	**29.0**	**10.4**
남성	**100.0**	**21.5**	**3.3**	**18.2**	**37.4**	**41.1**	**29.7**	**11.4**
청주시	100.0	25.8	3.6	22.2	39.2	35.0	24.8	10.2
여성	100.0	27.4	3.9	23.5	39.5	33.1	24.0	9.1
남성	100.0	24.2	3.3	20.9	39.0	36.8	25.5	11.2
충주시	100.0	21.6	3.5	18.1	37.0	41.4	26.9	14.5
여성	100.0	21.9	3.2	18.7	36.4	41.6	27.9	13.7
남성	100.0	21.1	3.8	17.4	37.7	41.1	25.8	15.3
제천시	100.0	20.2	2.1	18.2	36.6	43.2	34.1	9.0
여성	100.0	20.7	2.1	18.6	38.3	41.0	32.8	8.2
남성	100.0	19.7	2.0	17.7	34.7	45.6	35.6	10.0
보은군	100.0	18.6	2.2	16.4	41.8	39.6	28.2	11.4
여성	100.0	19.2	2.0	17.2	40.6	40.2	29.6	10.6
남성	100.0	17.9	2.4	15.5	43.3	38.8	26.4	12.4
옥천군	100.0	15.7	2.1	13.6	39.3	45.0	38.7	6.3
여성	100.0	15.9	1.9	14.0	40.6	43.5	38.8	4.7
남성	100.0	15.5	2.4	13.2	37.9	46.6	38.6	8.0
영동군	100.0	28.6	5.2	23.4	39.8	31.6	24.9	6.7
여성	100.0	27.5	5.1	22.4	41.6	31.0	24.0	7.0
남성	100.0	30.0	5.3	24.7	37.7	32.3	26.1	6.2
증평군	100.0	20.3	3.7	16.6	30.9	48.8	34.9	13.9
여성	100.0	23.3	3.4	20.0	31.3	45.4	32.4	13.0
남성	100.0	17.1	4.0	13.1	30.5	52.5	37.6	14.9
진천군	100.0	26.2	4.1	22.1	45.1	28.7	22.7	5.9
여성	100.0	27.6	4.8	22.8	44.5	27.9	22.8	5.1
남성	100.0	24.7	3.4	21.3	45.8	29.4	22.6	6.8
괴산군	100.0	20.0	2.7	17.3	37.6	42.4	31.0	11.4
여성	100.0	20.0	2.5	17.5	37.2	42.8	31.0	11.8
남성	100.0	20.1	2.9	17.2	37.9	42.0	31.1	10.9
음성군	100.0	26.1	4.1	22.0	23.8	50.1	33.7	16.3
여성	100.0	27.0	4.2	22.7	23.0	50.0	33.3	16.7
남성	100.0	25.2	3.9	21.2	24.7	50.1	34.1	16.0
단양군	100.0	21.3	3.2	18.1	40.5	38.2	24.2	14.0
여성	100.0	21.8	2.7	19.1	38.5	39.7	24.5	15.2
남성	100.0	20.7	3.7	17.0	42.8	36.5	23.8	12.7

자료 : 충청북도, 『충청북도 시 · 군별 사회조사보고서』(2014)
주 : 2014년 충청북도 사회조사의 규모는 도내 11,600개 표본가구의 13세 이상 가구주 및 가구원 총 21,886명임. 설문 문항은 "귀하는 우리 사회의 일반적인 남녀 성차별이 다음 부문에 대해서 어느 정도 있다고 생각하십니까?" 임.

〈표 7-1-9〉 직장에서의 성차별 (2014)

(단위 : %)

구 분	계	있다			보통이다	없다		
		계	많이	약간		계	거의	전혀
전 체	**100.0**	**53.9**	**15.5**	**38.4**	**29.5**	**16.6**	**11.9**	**4.7**
여성	**100.0**	**55.2**	**16.8**	**38.4**	**29.4**	**15.4**	**10.9**	**4.5**
남성	**100.0**	**52.5**	**14.1**	**38.4**	**29.6**	**17.9**	**12.9**	**5.0**
청주시	100.0	61.9	20.8	41.1	28.1	10.0	7.8	2.3
여성	100.0	65.2	25.4	39.8	26.4	8.4	6.7	1.8
남성	100.0	58.6	16.2	42.4	29.7	11.7	8.9	2.8
충주시	100.0	50.1	12.9	37.3	32.1	17.8	11.7	6.1
여성	100.0	50.1	12.8	37.3	32.8	17.1	11.1	5.9
남성	100.0	50.1	12.9	37.2	31.2	18.6	12.3	6.3
제천시	100.0	54.6	12.5	42.0	29.8	15.6	13.2	2.4
여성	100.0	56.3	14.7	41.7	30.0	13.7	12.0	1.7
남성	100.0	52.6	10.2	42.4	29.6	17.8	14.6	3.2
보은군	100.0	50.0	10.4	39.6	33.6	16.4	10.8	5.7
여성	100.0	50.4	9.2	41.2	33.6	16.0	11.2	4.8
남성	100.0	49.6	11.8	37.8	33.4	17.0	10.3	6.7
옥천군	100.0	47.5	12.6	34.9	33.1	19.4	16.8	2.6
여성	100.0	48.7	14.2	34.5	33.6	17.7	16.2	1.5
남성	100.0	46.1	10.8	35.3	32.5	21.4	17.5	3.9
영동군	100.0	52.6	13.7	38.9	30.8	16.6	10.7	5.9
여성	100.0	52.4	13.7	38.7	31.6	16.0	9.7	6.4
남성	100.0	52.8	13.6	39.2	29.9	17.3	12.0	5.3
증평군	100.0	47.8	14.2	33.6	28.0	24.2	18.1	6.0
여성	100.0	50.8	15.0	35.8	26.3	22.8	16.8	6.1
남성	100.0	44.6	13.3	31.3	29.8	25.6	19.6	6.0
진천군	100.0	55.7	16.7	39.0	32.5	11.8	9.0	2.8
여성	100.0	57.5	19.0	38.5	31.4	11.1	8.9	2.3
남성	100.0	53.8	14.3	39.5	33.6	12.6	9.2	3.4
괴산군	100.0	41.0	9.8	31.3	35.0	24.0	16.4	7.6
여성	100.0	41.6	9.6	31.9	35.8	22.7	15.2	7.5
남성	100.0	40.4	9.9	30.5	34.1	25.5	17.8	7.7
음성군	100.0	76.9	30.3	46.6	12.0	11.1	8.4	2.6
여성	100.0	78.7	33.4	45.2	12.6	8.7	6.2	2.5
남성	100.0	74.8	26.7	48.1	11.5	13.7	11.0	2.7
단양군	100.0	50.9	14.5	36.4	29.8	19.3	9.2	10.0
여성	100.0	50.9	14.5	36.5	30.0	19.1	8.0	11.1
남성	100.0	50.7	14.5	36.2	29.8	19.5	10.7	8.8

자료 : 충청북도, 『충청북도 시 · 군별 사회조사보고서』(2014)
주 : 2014년 충청북도 사회조사의 규모는 도내 11,600개 표본가구의 13세 이상 가구주 및 가구원 총 21,886명임. 설문 문항은 "귀하는 우리 사회의 일반적인 남녀 성차별이 다음 부문에 대해서 어느 정도 있다고 생각하십니까?" 임.

〈표 7-1-10〉 사회에서의 성차별 (2014)

(단위 : %)

구 분	계	있다			보통이다	없다		
			많이	약간			거의	전혀
전 체	**100.0**	**54.3**	**16.5**	**37.8**	**29.5**	**16.2**	**11.3**	**4.9**
여성	**100.0**	**55.4**	**17.8**	**37.6**	**29.5**	**15.1**	**10.5**	**4.6**
남성	**100.0**	**53.0**	**15.1**	**37.9**	**29.5**	**17.5**	**12.2**	**5.3**
청주시	100.0	62.5	22.3	40.2	27.3	10.2	8.1	2.1
여성	100.0	65.5	25.4	40.1	26.5	8.0	6.8	1.2
남성	100.0	59.4	19.0	40.4	28.0	12.6	9.5	3.1
충주시	100.0	46.9	12.7	34.1	33.6	19.5	12.7	6.8
여성	100.0	46.9	13.3	33.7	33.6	19.5	12.7	6.7
남성	100.0	46.8	12.1	34.6	33.7	19.6	12.6	7.0
제천시	100.0	53.7	13.2	40.5	30.7	15.6	12.8	2.8
여성	100.0	56.0	15.3	40.8	31.1	12.9	11.2	1.8
남성	100.0	51.1	11.0	40.1	30.2	18.6	14.6	4.0
보은군	100.0	52.1	15.1	37.1	33.0	14.9	9.7	5.3
여성	100.0	51.9	15.1	36.8	33.2	14.9	10.6	4.3
남성	100.0	52.5	15.1	37.4	32.7	14.8	8.5	6.3
옥천군	100.0	51.2	16.0	35.3	31.9	16.9	14.4	2.4
여성	100.0	52.2	16.4	35.8	32.8	15.0	13.7	1.4
남성	100.0	50.2	15.5	34.7	30.8	18.9	15.3	3.6
영동군	100.0	52.8	13.5	39.3	29.9	17.3	10.2	7.1
여성	100.0	52.6	13.3	39.3	30.3	17.1	9.8	7.3
남성	100.0	53.0	13.9	39.2	29.4	17.6	10.8	6.7
증평군	100.0	50.1	15.3	34.8	27.5	22.4	16.5	5.9
여성	100.0	52.8	16.2	36.6	26.3	20.9	14.6	6.3
남성	100.0	47.2	14.4	32.8	28.8	24.0	18.4	5.6
진천군	100.0	56.7	17.3	39.4	31.4	11.9	8.0	3.9
여성	100.0	57.5	19.2	38.3	30.9	11.6	8.2	3.3
남성	100.0	55.8	15.3	40.5	31.9	12.3	7.8	4.5
괴산군	100.0	39.8	10.7	29.1	35.7	24.5	16.6	7.9
여성	100.0	40.1	11.4	28.7	36.8	23.1	15.6	7.5
남성	100.0	39.3	9.8	29.5	34.6	26.1	17.8	8.3
음성군	100.0	74.6	25.8	48.7	12.9	12.5	9.9	2.6
여성	100.0	75.9	29.1	46.8	13.1	11.0	8.5	2.5
남성	100.0	73.0	22.2	50.8	12.9	14.1	11.5	2.6
단양군	100.0	52.9	17.7	35.2	31.3	15.8	6.2	9.6
여성	100.0	53.6	18.7	34.9	30.6	15.8	5.2	10.7
남성	100.0	52.1	16.6	35.5	32.1	15.8	7.3	8.4

자료 : 충청북도, 『충청북도 시 · 군별 사회조사보고서』 (2014)
주 : 2014년 충청북도 사회조사의 규모는 도내 11,600개 표본가구의 13세 이상 가구주 및 가구원 총 21,886명임. 설문 문항은 "귀하는 우리 사회의 일반적인 남녀 성차별이 다음 부문에 대해서 어느 정도 있다고 생각하십니까?" 임.

〈표 7-2-1〉 여성취업에 관한 견해 (2014)

(단위 : %)

구 분	계	직업을 가지는 것이 좋다	소계	취업 시기					취업보다 가정일에 전념하는 것이 좋다	잘 모르겠다
				결혼 전까지만	첫 자녀 출산 전까지만	자녀가 성장한 후	결혼전과 자녀 성장 후	가정일에 관계없이 계속 취업		
전 체	**100.0**	**79.4**	**100.0**	**6.3**	**4.5**	**16.7**	**24.7**	**47.8**	**10.3**	**10.3**
여성	**100.0**	**80.6**	**100.0**	**6.0**	**3.9**	**16.5**	**25.0**	**48.6**	**9.1**	**10.4**
남성	**100.0**	**78.1**	**100.0**	**6.5**	**5.2**	**17.0**	**24.4**	**46.9**	**11.8**	**10.1**
청주시	100.0	85.0	100.0	5.7	5.7	15.9	27.5	45.2	6.8	8.2
여성	100.0	86.5	100.0	5.5	4.3	16.1	29.1	45.0	6.0	7.5
남성	100.0	83.4	100.0	6.0	7.1	15.8	25.8	45.4	7.6	9.0
충주시	100.0	77.6	100.0	5.0	5.2	14.7	19.2	56.0	10.0	12.3
여성	100.0	80.1	100.0	5.5	3.1	13.8	19.3	58.3	8.4	11.5
남성	100.0	74.9	100.0	4.4	7.6	15.7	19.0	53.2	11.8	13.3
제천시	100.0	78.7	100.0	5.3	4.1	16.6	28.7	45.4	12.5	8.8
여성	100.0	82.2	100.0	4.9	3.5	17.6	28.1	45.8	9.9	7.9
남성	100.0	74.9	100.0	5.8	4.8	15.3	29.4	44.8	15.4	9.7
보은군	100.0	76.0	100.0	6.5	4.5	14.8	14.0	60.2	9.0	15.0
여성	100.0	74.9	100.0	4.8	4.1	15.7	15.7	59.7	9.2	15.9
남성	100.0	77.4	100.0	8.6	5.0	13.8	12.0	60.6	8.8	13.8
옥천군	100.0	81.2	100.0	8.7	3.7	18.8	32.7	36.1	10.1	8.7
여성	100.0	81.1	100.0	6.7	3.8	18.7	34.1	36.7	9.7	9.3
남성	100.0	81.3	100.0	10.9	3.6	19.0	31.1	35.5	10.6	8.1
영동군	100.0	71.8	100.0	9.8	5.3	11.6	21.0	52.2	13.5	14.7
여성	100.0	70.8	100.0	11.5	5.4	11.1	20.1	51.9	13.0	16.1
남성	100.0	73.0	100.0	7.8	5.3	12.3	22.1	52.5	14.2	12.8
증평군	100.0	85.7	100.0	3.3	2.7	18.1	26.7	49.3	10.1	4.2
여성	100.0	87.5	100.0	3.9	3.4	2.5	18.0	25.8	50.3	8.6
남성	100.0	83.9	100.0	4.5	3.1	2.9	18.1	27.8	48.1	11.6
진천군	100.0	77.6	100.0	5.8	6.6	19.0	29.3	39.3	9.0	13.4
여성	100.0	77.8	100.0	6.7	6.6	18.5	28.8	39.5	7.8	14.4
남성	100.0	77.4	100.0	4.8	6.6	19.5	29.8	39.2	10.2	12.5
괴산군	100.0	80.0	100.0	6.3	3.9	16.5	20.5	52.7	9.3	10.8
여성	100.0	81.3	100.0	6.6	4.6	15.4	20.4	53.0	7.6	11.1
남성	100.0	78.3	100.0	5.9	3.1	17.8	20.7	52.4	11.3	10.4
음성군	100.0	84.6	100.0	6.3	3.9	23.1	19.8	46.9	10.8	4.6
여성	100.0	88.4	100.0	5.3	3.0	21.2	20.2	50.3	7.7	3.8
남성	100.0	80.2	100.0	7.6	4.9	25.4	19.3	42.7	14.3	5.5
단양군	100.0	71.0	100.0	8.4	2.9	13.7	29.2	45.9	14.8	14.3
여성	100.0	71.3	100.0	7.4	2.1	13.6	30.2	46.7	13.4	15.3
남성	100.0	70.6	100.0	9.5	3.9	13.9	27.9	44.8	16.4	13.0

자료 : 충청북도, 『충청북도 시 · 군별 사회조사보고서』 (2014)
주 : 2014년 충청북도 사회조사의 규모는 도내 11,600개 표본가구의 13세 이상 가구주 및 가구원 총 21,886명임. 설문 문항은 "귀하는 여성취업에 대하여 어떻게 생각하십니까? 직업을 가지는 것이 좋다면, 어느 시기에 취업 하는 것이 좋다고 생각하십니까?" 임. 그리고, 응답 항목은 다음과 같음. ① 직업을 가지는 것이 좋다 (상세 응답 : 1 결혼 전까지만, 2 첫 자녀 출산 전까지만, 3 자녀가 성장한 후 4 결혼전과 자녀 성장 후 5 가정일에 관계없이 계속 취업) ②취업보다 가정 일에 전념하는 것이 좋다 ③ 잘 모르겠다

〈표 7-2-2〉 여성취업 장애요인(복수응답) (2014)

(단위 : %)

구 분	여성에 대한 사회적 편견 및 관행	여성의 직업의식 및 책임감 부족	불평등한 근로조건 (채용, 임금 등)	일에 대한 여성의 능력부족	육아부담	가사부담	잘 모르겠다	기타
전 체	**24.9**	**8.8**	**21.5**	**6.5**	**71.4**	**45.7**	**12.5**	**0.4**
여성	**23.2**	**7.0**	**20.9**	**5.9**	**73.5**	**48.6**	**12.2**	**0.5**
남성	**26.7**	**10.7**	**22.2**	**7.2**	**69.2**	**42.4**	**12.8**	**0.3**
청주시	25.7	9.3	23.1	5.5	76.6	43.7	8.7	0.4
여성	24.5	7.2	24.3	4.8	78.7	45.7	7.6	0.5
남성	26.9	11.3	21.9	6.2	74.5	41.8	9.7	0.3
충주시	24.6	7.0	24.1	6.5	69.3	41.7	15.2	0.2
여성	23.6	5.6	23.3	5.6	73.0	45.6	13.1	0.2
남성	25.6	8.6	25.0	7.6	65.3	37.4	17.6	0.2
제천시	26.4	9.1	19.6	6.9	75.2	47.3	10.7	0.3
여성	24.8	6.6	20.4	5.6	77.0	51.3	9.4	0.3
남성	28.2	11.9	18.8	8.3	73.1	42.8	12.0	0.2
보은군	25.8	7.9	16.1	5.0	73.9	56.2	13.5	0.5
여성	21.4	5.7	15.4	4.2	77.2	60.1	14.8	0.4
남성	31.2	10.6	17.0	6.0	70.0	51.5	11.9	0.5
옥천군	23.4	7.8	24.3	6.2	68.9	43.3	13.0	0.3
여성	21.7	5.9	22.3	6.0	70.6	44.6	14.2	0.3
남성	25.3	10.0	26.6	6.4	67.1	41.8	11.8	0.2
영동군	26.0	10.8	17.8	12.1	67.6	45.0	13.9	0.4
여성	25.7	9.8	16.6	12.7	66.8	46.0	14.7	0.3
남성	26.3	12.2	19.2	11.2	68.7	43.7	13.0	0.4
증평군	20.6	11.1	22.3	7.0	76.4	47.6	8.0	0.1
여성	18.7	8.4	21.9	5.9	78.1	52.2	7.4	0.1
남성	22.6	13.9	22.8	8.1	74.6	42.8	8.5	0.1
진천군	28.0	7.7	23.3	6.8	67.2	43.8	13.7	0.6
여성	27.0	6.8	23.4	6.6	68.0	45.8	13.1	1.0
남성	29.1	8.6	23.1	7.1	66.3	41.7	14.2	0.2
괴산군	23.2	9.0	19.3	7.4	68.1	45.0	17.1	1.3
여성	21.2	7.9	18.2	6.7	70.6	47.6	17.0	1.6
남성	25.5	10.4	20.5	8.2	65.2	42.0	17.3	1.0
음성군	24.2	9.8	23.8	5.3	71.3	48.4	9.6	0.2
여성	23.0	7.6	22.3	3.6	75.3	52.3	8.6	0.3
남성	25.4	12.2	25.5	7.3	66.8	43.9	10.6	…
단양군	25.1	6.7	21.2	3.8	66.4	42.0	17.0	0.4
여성	22.8	5.6	18.9	3.8	68.7	44.4	17.4	0.5
남성	27.9	7.9	23.8	3.8	63.8	39.1	16.5	0.2

자료 : 충청북도, 『충청북도 시 · 군별 사회조사보고서』 (2014)
주 : 2014년 충청북도 사회조사의 규모는 도내 11,600개 표본가구의 13세 이상 가구주 및 가구원 총 21,886명임.

〈표 7-2-3〉 청년이 선호하는 직장(만 29세 이하) (2014)

(단위 : %)

구 분	계	국가기관(지방자치단체)	공기업(공사, 공단)	대기업	벤처기업	외국계기업	전문직기업(법률회사등)	중소기업(벤처기업제외)	자영업	기타
전 체	**100**	**27.3**	**18.6**	**18.7**	**2.6**	**4.5**	**13.0**	**4.0**	**8.7**	**2.6**
여성	**100**	**27.8**	**16.9**	**17.9**	**2.3**	**4.9**	**15.7**	**3.3**	**8.1**	**3.1**
남성	**100**	**26.8**	**20.3**	**19.5**	**3.0**	**4.2**	**10.5**	**4.7**	**9.3**	**1.7**
청주시	100	26.0	17.9	19.1	3.3	6.3	11.4	4.6	9.1	2.2
여성	100	26.8	17.3	17.3	2.3	7.8	11.8	3.9	8.8	3.9
남성	100	25.3	18.4	20.6	4.1	4.9	11.0	5.2	9.3	1.1
충주시	100	28.1	25.5	16.5	1.1	5.2	10.1	4.5	7.1	1.9
여성	100	27.8	24.8	15.8	1.5	5.3	14.3	4.5	3.8	2.3
남성	100	28.9	25.9	17.0	0.7	5.2	5.9	4.4	10.4	1.5
제천시	100	31.0	19.6	16.7	2.5	2.5	13.2	2.5	8.9	3.2
여성	100	33.6	17.8	14.4	1.4	2.1	16.4	2.1	8.9	3.4
남성	100	28.1	21.5	19.3	3.7	3.0	9.6	3.0	8.9	3.0
보은군	100	29.7	10.8	32.4	-	2.7	5.4	2.7	13.5	2.7
여성	100	35.0	10.0	25.0	…	3.3	11.7	3.3	11.7	-
남성	100	23.6	11.1	27.8	1.4	5.6	13.9	2.8	11.1	2.7
옥천군	100	27.2	15.2	15.8	2.5	1.9	22.2	2.5	10.1	2.5
여성	100	20.3	14.1	14.1	3.1	1.6	34.4	…	10.9	1.6
남성	100	31.2	16.1	17.2	2.2	2.2	14.0	4.3	9.7	3.2
영동군	100	37.3	21.6	13.1	4.6	2.0	9.8	4.6	3.9	3.3
여성	100	34.8	15.2	14.1	4.3	2.2	14.1	5.4	4.3	5.4
남성	100	41.0	31.1	11.5	4.9	1.6	3.3	3.3	3.3	…
증평군	100	26.7	17.8	15.8	2.0	3.6	18.2	3.2	11.3	1.2
여성	100	28.1	13.2	14.0	2.5	0.8	25.6	0.8	12.4	2.5
남성	100	25.4	22.2	17.5	1.6	6.3	11.1	5.6	10.3	…
진천군	100	18.6	18.3	27.8	3.0	4.2	11.4	4.9	8.0	3.8
여성	100	18.7	14.2	32.1	3.0	4.5	11.2	5.2	8.2	3.0
남성	100	18.6	22.5	23.3	3.1	3.9	11.6	4.7	7.8	4.7
괴산군	100	38.0	13.9	16.1	2.2	4.4	13.1	2.9	7.3	2.2
여성	100	37.3	13.4	16.4	1.5	3.0	16.4	3.0	6.0	3.0
남성	100	38.6	14.3	15.7	2.9	5.7	10.0	2.9	8.6	1.4
음성군	100	21.2	18.2	20.2	2.0	5.1	18.2	4.0	9.6	1.5
여성	100	24.0	16.7	18.8	2.1	9.4	15.6	4.2	8.3	1.0
남성	100	18.6	19.6	21.6	2.0	1.0	20.6	3.9	10.8	2.0
단양군	100	29.0	16.8	19.8	3.1	6.9	7.6	5.3	9.2	2.3
여성	100	32.3	18.5	15.4	1.5	7.7	12.3	1.5	6.2	4.6
남성	100	25.8	15.2	24.2	4.5	6.1	3.0	9.1	12.1	…

자료 : 충청북도, 『충청북도 시 · 군별 사회조사보고서』(2014)
주 : 2014년 충청북도 사회조사의 규모는 도내 11,600개 표본가구의 13세 이상 가구주 및 가구원 총 21,886명임.
설문 문항은 "귀하는 (현근무지와 관계없이) 가장 근무하고 싶은 직장은 어디 입니까?" 임.

〈표 7-2-4〉 더 좋은 직장이 나타나면 언제라도 옮기는 것이 좋다 (2014)

(단위 : %)

구 분	계	그렇다			보통이다	그렇지 않다		
			매우	약간			별로	매우
전 체	**100.0**	**55.7**	**25.9**	**29.8**	**19.6**	**24.7**	**17.1**	**7.6**
여성	**100.0**	**54.4**	**24.2**	**30.2**	**20.4**	**25.2**	**17.3**	**7.9**
남성	**100.0**	**57.1**	**27.8**	**29.3**	**18.6**	**24.3**	**16.8**	**7.5**
청주시	100.0	65.7	29.6	36.1	18.8	15.5	13.2	2.3
여성	100.0	65.6	27.9	37.7	19.5	14.9	13.0	1.9
남성	100.0	65.8	31.4	34.4	18.2	16.0	13.3	2.7
충주시	100.0	51.3	26.4	25.0	25.2	23.5	14.6	8.9
여성	100.0	49.6	23.8	25.8	26.2	24.2	15.3	8.9
남성	100.0	53.2	29.2	24.1	24.1	22.7	13.9	8.8
제천시	100.0	55.5	27.3	28.2	21.0	23.5	18.0	5.5
여성	100.0	54.8	26.4	28.3	22.7	22.6	17.3	5.3
남성	100.0	56.4	28.2	28.1	19.2	24.4	18.7	5.7
보은군	100.0	53.4	21.1	32.3	28.3	18.3	12.1	6.2
여성	100.0	50.0	18.2	31.8	31.1	18.9	12.3	6.6
남성	100.0	57.4	24.5	32.9	25.0	17.6	11.9	5.7
옥천군	100.0	58.3	25.7	32.6	19.8	21.9	15.0	6.8
여성	100.0	57.1	24.3	32.8	20.6	22.3	15.7	6.6
남성	100.0	59.6	27.2	32.5	18.9	21.4	14.4	7.1
영동군	100.0	53.5	18.1	35.4	18.0	28.5	20.2	8.4
여성	100.0	52.5	15.9	36.6	18.2	29.3	20.6	8.7
남성	100.0	54.6	20.8	33.9	17.7	27.6	19.7	7.9
증평군	100.0	59.0	27.5	31.5	16.0	25.0	16.7	8.3
여성	100.0	58.0	25.6	32.4	16.5	25.5	16.0	9.5
남성	100.0	60.1	29.4	30.7	15.5	24.4	17.5	7.0
진천군	100.0	58.1	29.3	28.8	22.2	19.7	13.4	6.4
여성	100.0	57.9	29.0	29.0	22.3	19.8	13.4	6.4
남성	100.0	58.2	29.6	28.6	22.1	19.7	13.3	6.3
괴산군	100.0	46.2	23.2	23.0	20.3	33.5	21.9	11.6
여성	100.0	44.5	21.2	23.2	21.0	34.5	22.8	11.7
남성	100.0	48.4	25.6	22.8	19.4	32.2	20.8	11.4
음성군	100.0	58.6	31.3	27.3	10.7	30.7	21.0	9.7
여성	100.0	58.1	31.1	27.0	10.9	31.0	21.5	9.4
남성	100.0	59.3	31.6	27.7	10.4	30.3	20.4	9.9
단양군	100.0	46.0	21.6	24.4	14.0	40.0	25.1	14.9
여성	100.0	44.5	19.5	25.0	14.6	40.9	25.8	15.1
남성	100.0	47.6	23.9	23.7	13.5	38.8	24.2	14.6

자료 : 충청북도, 「충청북도 시 · 군별 사회조사보고서」(2014)
주 : 2014년 충청북도 사회조사의 규모는 도내 11,600개 표본가구의 13세 이상 가구주 및 가구원 총 21,886명임.

〈표 7-2-5〉 일을 더 하기 보다는 여가시간을 더 갖고 싶다 (2014)

(단위 : %)

구 분	계	그렇다			보통이다	그렇지 않다		
			매우	약간			별로	매우
전 체	**100.0**	**56.2**	**22.4**	**33.8**	**26.8**	**17.0**	**12.4**	**4.6**
여성	**100.0**	**54.9**	**21.2**	**33.7**	**27.3**	**17.8**	**12.8**	**5.0**
남성	**100.0**	**57.7**	**23.7**	**34.0**	**26.3**	**16.0**	**11.9**	**4.1**
청주시	100.0	61.8	22.5	39.4	27.4	10.8	9.3	1.5
여성	100.0	60.5	21.4	39.1	28.3	11.2	9.8	1.4
남성	100.0	63.2	23.5	39.6	26.4	10.4	8.8	1.7
충주시	100.0	53.0	21.4	31.6	27.9	19.1	12.2	6.8
여성	100.0	51.5	20.3	31.1	27.9	20.7	12.9	7.8
남성	100.0	54.7	22.6	32.1	28.0	17.3	11.4	5.8
제천시	100.0	51.4	18.4	33.0	29.5	19.1	14.4	4.7
여성	100.0	51.5	18.3	33.3	29.4	19.1	14.2	4.9
남성	100.0	51.3	18.5	32.8	29.6	19.1	14.7	4.4
보은군	100.0	54.1	20.6	33.5	32.5	13.4	10.4	3.0
여성	100.0	53.2	19.4	33.8	33.0	13.8	10.8	3.0
남성	100.0	55.2	22.0	33.2	32.0	12.8	9.9	2.9
옥천군	100.0	52.5	18.0	34.4	32.8	14.7	11.9	2.8
여성	100.0	50.9	16.3	34.6	33.5	15.6	11.9	3.7
남성	100.0	54.2	20.0	34.2	32.0	13.8	11.9	1.9
영동군	100.0	46.4	14.1	32.3	30.5	23.1	17.2	5.9
여성	100.0	44.2	12.5	31.7	31.1	24.7	18.8	5.9
남성	100.0	49.1	16.0	33.1	29.9	21.0	15.2	5.8
증평군	100.0	58.1	21.6	36.5	23.9	18.0	14.3	3.7
여성	100.0	57.1	20.3	36.8	24.5	18.4	14.3	4.1
남성	100.0	59.2	23.1	36.1	23.3	17.5	14.2	3.3
진천군	100.0	61.1	28.5	32.6	27.4	11.5	8.2	3.3
여성	100.0	60.7	28.5	32.2	27.5	11.8	8.8	3.0
남성	100.0	61.5	28.6	32.9	27.4	11.2	7.5	3.6
괴산군	100.0	52.8	20.7	32.1	25.2	22.0	14.9	7.0
여성	100.0	51.8	19.9	31.9	26.0	22.2	14.3	7.9
남성	100.0	54.0	21.7	32.4	24.3	21.7	15.7	6.0
음성군	100.0	68.7	35.3	33.4	12.8	18.5	12.3	6.2
여성	100.0	67.2	33.9	33.3	12.2	20.6	13.3	7.3
남성	100.0	70.4	37.0	33.4	13.5	16.1	11.2	4.9
단양군	100.0	55.7	25.7	30.0	23.9	20.4	13.3	7.1
여성	100.0	52.7	23.0	29.7	25.9	21.3	13.8	7.5
남성	100.0	59.2	28.8	30.4	21.6	19.2	12.7	6.6

자료 : 충청북도, 『충청북도 시 · 군별 사회조사보고서』 (2014)
주 : 2014년 충청북도 사회조사의 규모는 도내 11,600개 표본가구의 13세 이상 가구주 및 가구원 총 21,886명임.

〈표 7-3-1〉 소비항목 (가구주)-복수응답 (2014)

(단위 : %)

구 분	식료품비	주거비	광열 수도비	의류 및 신발비	교육, 교양 오락비	보험 및 저축 등 비소비 지출	가구집기, 가사용품비	보건, 의료비	교통, 통신비	기타
전 체	**46.6**	**28.5**	**21.4**	**3.9**	**12.2**	**28.6**	**2.6**	**33.6**	**18.2**	**2.4**
여성	**42.8**	**29.4**	**28.6**	**5.0**	**7.0**	**17.7**	**1.7**	**47.4**	**16.1**	**1.8**
남성	**48.0**	**28.1**	**18.5**	**3.4**	**14.3**	**32.8**	**2.9**	**28.2**	**19.0**	**2.7**
청주시	54.5	35.0	11.3	5.3	20.3	37.2	1.5	17.1	13.2	1.7
여성	53.0	41.3	17.5	6.8	13.1	30.1	0.8	24.3	9.0	1.4
남성	55.0	33.0	9.3	4.8	22.6	39.4	1.7	14.8	14.6	1.8
충주시	49.1	30.4	20.3	3.0	11.9	23.3	1.3	31.7	21.9	3.8
여성	44.8	30.2	26.9	5.8	8.8	14.0	0.3	44.5	18.7	1.6
남성	51.0	30.5	17.5	1.8	13.3	27.4	1.7	26.1	23.3	4.7
제천시	48.0	24.7	19.8	4.6	12.2	33.2	3.3	28.5	22.9	2.8
여성	46.2	27.1	24.4	6.4	6.7	22.7	1.3	42.1	20.1	3.0
남성	48.6	23.9	18.2	4.0	14.0	36.6	3.9	24.0	23.9	2.8
보은군	42.5	24.2	21.3	2.4	5.8	21.0	2.7	48.4	27.7	3.4
여성	36.9	21.2	29.2	2.2	3.8	6.7	1.0	64.7	31.1	2.2
남성	45.1	25.7	17.6	2.5	6.8	27.9	3.5	40.5	26.0	4.0
옥천군	45.3	23.4	24.6	3.8	11.9	28.4	1.8	38.8	16.1	2.2
여성	41.8	22.0	27.2	5.2	6.6	19.5	2.8	52.6	15.3	1.7
남성	46.8	24.1	23.5	3.1	14.1	32.2	1.3	32.8	16.5	2.4
영동군	45.8	24.5	31.4	3.6	7.7	19.6	2.9	44.5	17.9	1.9
여성	48.0	24.3	36.1	4.0	4.7	10.6	1.6	51.7	17.8	1.2
남성	44.8	24.6	29.0	3.4	9.2	24.2	3.6	40.9	17.9	2.2
증평군	60.0	22.6	22.6	4.1	11.6	34.4	4.4	25.6	12.1	0.4
여성	56.4	24.3	29.7	3.0	6.4	18.3	4.0	44.6	8.9	…
남성	60.9	22.2	20.7	4.4	12.9	38.7	4.5	20.6	12.9	0.5
진천군	52.9	33.3	17.3	3.4	12.8	33.3	2.2	28.8	12.9	0.7
여성	48.4	35.5	25.8	4.7	6.8	24.4	1.8	40.1	9.7	0.4
남성	54.8	32.5	13.8	2.9	15.3	37.0	2.3	24.1	14.2	0.9
괴산군	23.7	28.1	34.7	3.3	8.8	25.1	3.6	47.5	18.9	5.3
여성	19.6	24.4	42.2	4.1	5.2	15.6	1.5	65.2	18.1	3.0
남성	25.2	29.4	31.7	3.0	10.1	28.8	4.5	40.6	19.1	6.4
음성군	49.0	29.2	18.2	4.7	15.6	28.4	1.6	29.8	17.8	2.0
여성	41.7	36.7	30.5	6.9	8.5	17.8	1.2	42.5	7.7	2.3
남성	51.6	26.4	13.7	3.9	18.3	32.4	1.7	25.1	21.5	1.9
단양군	35.9	34.4	20.1	3.4	11.5	25.7	4.1	40.3	19.7	2.3
여성	33.9	33.6	29.1	5.5	4.5	14.0	3.8	54.1	17.1	2.4
남성	36.8	34.7	16.2	2.5	14.5	30.8	4.2	34.3	20.8	2.2

자료 : 충청북도, 『충청북도 시 · 군별 사회조사보고서』 (2014)
주 : 2014년 충청북도 사회조사의 규모는 도내 11,600개 표본가구의 13세 이상 가구주 및 가구원 총 21,886명임.
설문 문항은 "귀댁의 평균 소비 지출 중 가장 큰 지출은 무엇입니까? (순서대로 2개 기입)" 임.

〈표 7-3-2〉 신용카드 주 사용용도 (2014)

(단위 : %)

구 분	계	사용한다	일상적인 생필품, 가전제품,가구 등 생활용품 구입	의류나 장신구 등 구입	음식점이나 대금 지불용으로 사용	현금 서비스 추로 사용	기타	신용카드는 있지만 사용하지 않는다	신용카드가 없어서 사용하지 않는다
전 체	**100.0**	**47.0**	**86.6**	**24.5**	**67.4**	**6.2**	**5.2**	**5.9**	**47.1**
여성	**100.0**	**41.3**	**88.0**	**32.6**	**61.5**	**5.1**	**3.0**	**5.4**	**53.4**
남성	**100.0**	**53.3**	**85.4**	**17.4**	**72.4**	**7.2**	**7.1**	**6.5**	**40.2**
청주시	100.0	61.2	82.1	21.6	56.7	2.4	3.0	7.3	31.5
여성	100.0	59.0	84.1	29.3	49.4	2.1	2.5	7.2	33.7
남성	100.0	63.4	80.2	14.3	63.7	2.7	3.4	7.4	29.2
충주시	100.0	44.8	87.8	24.8	69.5	5.8	5.4	5.5	49.8
여성	100.0	40.2	87.5	30.8	65.3	4.4	4.0	5.4	54.4
남성	100.0	49.8	88.1	19.5	73.3	7.0	6.6	5.5	44.7
제천시	100.0	50.4	82.1	29.2	68.9	4.7	14.4	6.5	43.2
여성	100.0	44.7	88.6	42.5	60.8	3.7	3.7	5.9	49.4
남성	100.0	56.6	76.4	17.6	75.9	5.5	23.6	7.1	36.3
보은군	100.0	32.0	90.7	19.5	72.9	11.6	3.2	5.8	62.2
여성	100.0	25.0	91.2	23.4	73.6	8.4	1.7	4.7	70.3
남성	100.0	40.3	90.3	16.5	72.3	14.0	4.4	7.2	52.5
옥천군	100.0	43.1	85.2	27.7	65.6	5.7	5.3	5.3	51.6
여성	100.0	38.8	87.5	37.4	59.3	4.3	1.9	3.9	57.3
남성	100.0	47.9	83.0	18.9	71.3	6.9	8.4	6.9	45.2
영동군	100.0	37.1	89.5	27.1	58.8	14.7	9.4	6.7	56.2
여성	100.0	29.5	91.7	32.7	51.8	14.7	8.6	6.5	64.1
남성	100.0	46.7	87.8	22.7	64.3	14.7	9.9	7.0	46.3
증평군	100.0	37.5	88.2	25.2	65.5	10.3	6.0	5.9	56.6
여성	100.0	47.9	90.2	30.1	68.7	3.7	0.6	3.6	48.6
남성	100.0	57.7	88.9	15.3	80.3	3.3	2.9	4.5	37.7
진천군	100.0	54.6	88.7	23.8	73.9	6.3	3.9	6.4	39.0
여성	100.0	49.1	89.8	28.2	70.7	4.5	3.4	5.8	45.1
남성	100.0	60.5	87.7	20.1	76.7	7.8	4.3	6.9	32.6
괴산군	100.0	35.1	85.3	25.3	65.4	16.5	4.8	6.0	58.9
여성	100.0	28.3	86.4	34.4	60.4	13.9	2.9	5.6	66.1
남성	100.0	43.1	84.4	18.2	69.3	18.5	6.3	6.5	50.4
음성군	100.0	50.6	88.6	28.3	74.6	2.8	1.6	5.4	44.0
여성	100.0	43.5	86.8	38.3	67.8	1.7	1.7	5.2	51.3
남성	100.0	58.5	90.0	20.0	80.2	3.7	1.4	5.7	35.8
단양군	100.0	42.9	90.8	20.6	67.5	7.4	5.3	4.8	52.2
여성	100.0	36.4	90.4	31.0	62.6	7.0	3.2	3.9	59.7
남성	100.0	50.6	91.2	11.8	71.6	7.8	7.1	6.0	43.4

자료 : 충청북도, 『충청북도 시 · 군별 사회조사보고서』 (2014)
주 : 2014년 충청북도 사회조사의 규모는 도내 11,600개 표본가구의 13세 이상 가구주 및 가구원 총 21,886명임. 설문 문항은 "귀하는 신용카드를 사용하십니까? (사용하신다면) 어떤 용도로 사용하고 있습니까? (금액보다는 횟수를 중심으로 두 가지를 응답 바랍니다" 임.

〈표 7-3-3〉 가구당 부채정도와 그 이유 (가구주) (2014)

(단위 : %)

구 분	계	있다	부채정도								없다
			소계	500만원 미만	500만원~1천만원 미만	1천만원~2천만원 미만	2천만원~3천만원 미만	3천만원~4천만원 미만	4천만원~5천만원 미만	5천만원 이상	
전 체	**100.0**	**36.6**	**100.0**	**14.9**	**14.3**	**18.0**	**13.5**	**7.9**	**7.3**	**24.1**	**63.4**
여성	**100.0**	**22.8**	**100.0**	**21.1**	**19.3**	**18.9**	**10.0**	**9.0**	**6.1**	**15.7**	**77.2**
남성	**100.0**	**41.9**	**100.0**	**13.7**	**13.2**	**17.9**	**14.2**	**7.6**	**7.5**	**26.0**	**58.1**
청주시	100.0	47.2	100.0	10.2	12.8	13.7	13.2	6.8	7.9	35.3	52.8
여성	100.0	35.5	100.0	16.2	16.9	16.9	10.0	10.0	9.2	20.8	64.5
남성	100.0	50.9	100.0	8.9	11.9	12.9	14.0	6.1	7.7	38.5	49.1
충주시	100.0	34.6	100.0	11.6	12.5	19.8	14.0	8.0	8.7	25.5	65.4
여성	100.0	20.6	100.0	21.3	12.0	20.0	13.3	5.3	6.7	21.3	79.4
남성	100.0	40.7	100.0	9.4	12.6	19.7	14.1	8.5	9.1	26.5	59.3
제천시	100.0	39.8	100.0	30.5	11.1	16.3	11.5	5.9	8.2	16.5	60.2
여성	100.0	25.1	100.0	46.7	12.0	12.0	6.7	6.7	9.3	6.7	74.9
남성	100.0	44.7	100.0	27.5	10.9	17.1	12.4	5.7	7.9	18.4	55.3
보은군	100.0	31.9	100.0	16.3	12.1	19.9	13.0	7.8	7.5	23.5	68.1
여성	100.0	18.6	100.0	25.9	17.2	19.0	8.6	5.2	6.9	17.2	81.4
남성	100.0	38.4	100.0	14.1	10.8	20.1	14.1	8.4	7.6	24.9	61.6
옥천군	100.0	32.9	100.0	16.5	17.1	19.9	14.6	7.9	5.1	19.0	67.1
여성	100.0	20.9	100.0	13.3	28.3	23.3	5.0	10.0	6.7	13.3	79.1
남성	100.0	38.0	100.0	17.2	14.5	19.1	16.8	7.4	4.7	20.3	62.0
영동군	100.0	23.4	100.0	13.8	19.1	18.2	16.0	11.1	5.3	16.4	76.6
여성	100.0	12.8	100.0	26.8	24.4	22.0	7.3	9.8	2.4	7.3	87.2
남성	100.0	28.7	100.0	10.9	17.9	17.4	17.9	11.4	6.0	18.5	71.3
증평군	100.0	37.2	100.0	10.6	11.2	16.5	14.6	10.1	7.3	29.7	62.8
여성	100.0	24.3	100.0	14.3	16.3	14.3	18.4	16.3	4.1	16.3	75.7
남성	100.0	40.6	100.0	10.1	10.4	16.9	14.0	9.1	7.8	31.8	59.4
진천군	100.0	40.2	100.0	12.4	14.8	21.5	15.0	8.8	7.3	20.2	59.8
여성	100.0	26.9	100.0	12.0	16.0	29.3	17.3	5.3	5.3	14.7	73.1
남성	100.0	45.7	100.0	12.5	14.5	19.6	14.5	9.6	7.7	21.5	54.3
괴산군	100.0	31.6	100.0	10.2	14.5	21.1	14.9	7.6	9.6	22.1	68.4
여성	100.0	15.2	100.0	17.1	24.4	22.0	4.9	12.2	4.9	14.6	84.8
남성	100.0	38.0	100.0	9.2	13.0	21.0	16.4	6.9	10.3	23.3	62.0
음성군	100.0	44.4	100.0	12.0	17.1	20.2	10.6	8.0	6.1	26.1	55.6
여성	100.0	27.8	100.0	23.6	26.4	19.4	2.8	12.5	1.4	13.9	72.2
남성	100.0	50.5	100.0	9.6	15.3	20.3	12.1	7.1	7.1	28.5	49.5
단양군	100.0	32.4	100.0	21.2	19.3	16.1	13.2	7.1	5.1	18.0	67.6
여성	100.0	22.3	100.0	15.4	26.2	12.3	13.8	9.2	4.6	18.5	77.7
남성	100.0	36.8	100.0	22.8	17.5	17.1	13.0	6.5	5.3	17.9	63.2

자료 : 충청북도, 『충청북도 시 · 군별 사회조사보고서』 (2014)
주 : 2014년 충청북도 사회조사의 규모는 도내 11,600개 표본가구의 13세 이상 가구주 및 가구원 총 21,886명임. 설문 문항은 "귀댁은 부채(빚)가 있습니까?" 임.

〈표 7-3-4〉 부채의 주된 원인 (가구주) (2014)

(단위 : %)

구 분	있다	소계	부채의 주된 원인						
			자녀의 교육비	주택마련 자금	자동차, 가구, 가전제품 등 내구재 구입비	결혼, 상제비, 질병 등 여유자금 부족	생활비 부족	사업자금 등 투자유동자금 부족	기타
전 체	**36.6**	**100.0**	**9.5**	**34.4**	**7.1**	**5.3**	**14.1**	**24.4**	**5.2**
여성	**22.8**	**100.0**	**8.6**	**31.2**	**5.3**	**7.8**	**21.2**	**19.4**	**6.5**
남성	**41.9**	**100.0**	**9.7**	**35.1**	**7.5**	**4.7**	**12.6**	**25.4**	**5.0**
청주시	47.2	100.0	6.0	55.1	4.7	2.8	10.6	17.6	3.2
여성	35.5	100.0	8.5	46.2	4.6	4.6	13.8	18.5	3.8
남성	50.9	100.0	5.5	57.1	4.8	2.4	9.9	17.4	3.1
충주시	34.6	100.0	8.7	38.3	4.6	6.0	15.4	19.5	7.5
여성	20.6	100.0	9.3	33.3	1.3	10.7	20.0	17.3	8.0
남성	40.7	100.0	8.5	39.4	5.3	5.0	14.4	20.0	7.4
제천시	39.8	100.0	9.8	26.4	12.6	6.3	19.9	21.1	4.0
여성	25.1	100.0	9.3	13.3	10.7	12.0	38.7	9.3	6.7
남성	44.7	100.0	9.9	28.8	12.9	5.2	16.4	23.3	3.5
보은군	31.9	100.0	11.7	19.5	5.2	6.2	10.4	39.7	7.2
여성	18.6	100.0	8.6	27.6	1.7	12.1	10.3	31.0	8.7
남성	38.4	100.0	12.4	17.7	6.0	4.8	10.4	41.8	6.9
옥천군	32.9	100.0	13.9	28.2	7.9	6.0	12.3	26.3	5.4
여성	20.9	100.0	13.3	23.3	8.3	13.3	18.3	13.3	10.0
남성	38.0	100.0	14.1	29.3	7.8	4.3	10.9	29.3	4.3
영동군	23.4	100.0	12.4	21.3	4.9	4.9	18.7	27.1	10.7
여성	12.8	100.0	12.2	17.1	2.4	4.9	31.7	17.1	14.6
남성	28.7	100.0	12.5	22.3	5.4	4.9	15.8	29.3	9.8
증평군	37.2	100.0	8.4	42.9	6.2	4.8	10.9	24.9	2.0
여성	24.3	100.0	8.2	36.7	8.2	4.1	18.4	20.4	4.1
남성	40.6	100.0	8.4	43.8	5.8	4.9	9.7	25.6	1.6
진천군	40.2	100.0	10.1	36.0	7.8	4.9	13.5	24.1	3.6
여성	26.9	100.0	6.7	44.0	4.0	1.3	20.0	20.0	4.0
남성	45.7	100.0	10.9	34.1	8.7	5.8	11.9	25.1	3.5
괴산군	31.6	100.0	7.3	17.8	5.3	6.9	14.2	33.7	14.9
여성	15.2	100.0	7.3	19.5	2.4	9.8	22.0	22.0	17.1
남성	38.0	100.0	7.3	17.6	5.7	6.5	13.0	35.5	14.5
음성군	44.4	100.0	9.6	34.5	9.2	5.4	14.8	23.0	3.5
여성	27.8	100.0	5.6	26.4	8.3	8.3	27.8	20.8	2.8
남성	50.5	100.0	10.5	36.2	9.3	4.8	12.1	23.4	3.7
단양군	32.4	100.0	11.9	28.3	9.3	6.4	17.0	25.1	1.9
여성	22.3	100.0	7.7	32.3	4.6	7.7	18.5	27.7	1.5
남성	36.8	100.0	13.0	27.2	10.6	6.1	16.7	24.4	2.0

자료 : 충청북도, 『충청북도 시 · 군별 사회조사보고서』 (2014)
주 : 2014년 충청북도 사회조사의 규모는 도내 11,600개 표본가구의 13세 이상 가구주 및 가구원 총 21,886명임.
설문 문항은 "귀댁의 부채가 있다면 주된 원인은 무엇입니까?" 임.

〈표 7-3-5〉 집을 마련하기 전에라도 차는 있어야 한다 (2014)

(단위 : %)

구 분	계	그렇다			보통이다	그렇지 않다		
		계	매우	약간		계	별로	매우
전 체	**100.0**	**43.2**	**18.3**	**24.9**	**22.1**	**34.6**	**20.9**	**13.8**
여성	**100.0**	**39.1**	**15.8**	**23.3**	**22.6**	**38.3**	**22.7**	**15.6**
남성	**100.0**	**47.7**	**21.1**	**26.6**	**21.6**	**30.7**	**18.8**	**11.9**
청주시	100.0	47.3	18.0	29.2	26.0	26.7	19.5	7.3
여성	100.0	42.9	15.7	27.2	27.1	29.9	22.0	8.0
남성	100.0	51.7	20.4	31.3	24.8	23.5	16.9	6.6
충주시	100.0	36.9	13.7	23.2	23.4	39.7	23.0	16.7
여성	100.0	33.2	11.6	21.7	24.7	42.1	24.0	18.1
남성	100.0	40.9	16.1	24.8	22.0	37.1	22.0	15.0
제천시	100.0	41.0	14.5	26.5	23.5	35.5	24.3	11.2
여성	100.0	38.5	12.5	26.0	23.1	38.4	26.1	12.3
남성	100.0	43.8	16.8	27.0	23.9	32.3	22.4	9.9
보은군	100.0	33.0	11.7	21.3	33.4	33.6	18.2	15.4
여성	100.0	28.6	9.6	19.0	34.5	36.9	19.8	17.1
남성	100.0	38.3	14.2	24.1	32.1	29.6	16.2	13.4
옥천군	100.0	40.5	15.4	25.0	23.7	35.8	24.7	11.1
여성	100.0	36.2	12.2	24.0	24.2	39.6	26.1	13.6
남성	100.0	45.3	19.1	26.2	23.2	31.5	23.2	8.4
영동군	100.0	41.8	13.4	28.5	22.6	35.6	23.2	12.3
여성	100.0	38.0	12.2	25.8	23.5	38.5	25.5	13.0
남성	100.0	46.7	14.8	31.9	21.4	31.9	20.5	11.4
증평군	100.0	49.2	24.9	24.3	17.5	33.3	18.9	14.5
여성	100.0	45.5	23.2	22.2	18.3	36.2	20.3	16.0
남성	100.0	53.1	26.7	26.4	16.6	30.2	17.4	12.9
진천군	100.0	47.8	22.0	25.8	24.3	27.9	17.1	10.8
여성	100.0	43.0	18.9	24.2	24.3	32.7	19.8	12.9
남성	100.0	52.7	25.3	27.5	24.4	22.9	14.3	8.5
괴산군	100.0	44.4	22.7	21.7	13.8	41.9	19.3	22.6
여성	100.0	41.5	20.6	20.8	13.5	45.1	20.7	24.4
남성	100.0	47.8	25.1	22.7	14.1	38.1	17.6	20.5
음성군	100.0	51.5	28.4	23.1	13.0	35.5	20.4	15.1
여성	100.0	45.9	23.1	22.7	13.9	40.2	22.8	17.4
남성	100.0	57.8	34.2	23.5	12.1	30.2	17.7	12.5
단양군	100.0	39.9	18.1	21.8	19.3	40.9	20.9	20.0
여성	100.0	36.1	15.7	20.4	18.2	45.7	22.2	23.5
남성	100.0	44.3	20.8	23.4	20.5	35.2	19.4	15.9

자료 : 충청북도, 『충청북도 시 · 군별 사회조사보고서』(2014)
주 : 2014년 충청북도 사회조사의 규모는 도내 11,600개 표본가구의 13세 이상 가구주 및 가구원 총 21,886명임.

〈표 7-3-6〉 비싸더라도 이왕이면 유명상표의 제품을 산다 (2014)

(단위 : %)

구 분	계	그렇다			보통이다	그렇지 않다		
		계	매우	약간		계	별로	매우
전 체	**100.0**	**17.3**	**4.4**	**12.9**	**22.8**	**59.9**	**28.0**	**31.9**
여성	**100.0**	**15.7**	**3.8**	**11.9**	**21.8**	**62.5**	**28.2**	**34.3**
남성	**100.0**	**19.0**	**5.0**	**14.0**	**24.0**	**57.0**	**27.8**	**29.2**
청주시	100.0	23.0	4.6	18.4	30.9	46.1	28.5	17.6
여성	100.0	22.3	4.0	18.3	29.4	48.3	29.2	19.0
남성	100.0	23.8	5.3	18.6	32.3	43.9	27.9	16.0
충주시	100.0	17.5	4.7	12.8	22.8	59.8	30.7	29.1
여성	100.0	16.0	4.0	12.0	22.6	61.4	31.5	29.9
남성	100.0	19.1	5.5	13.6	22.9	58.0	29.8	28.2
제천시	100.0	15.2	3.3	11.9	25.2	59.6	33.8	25.8
여성	100.0	13.2	2.9	10.3	24.6	62.3	34.3	27.9
남성	100.0	17.5	3.8	13.7	25.8	56.6	33.3	23.4
보은군	100.0	11.9	3.0	8.9	29.6	58.5	24.4	34.1
여성	100.0	10.0	2.1	7.9	28.4	61.6	25.0	36.6
남성	100.0	14.2	4.0	10.2	31.2	54.6	23.6	31.0
옥천군	100.0	15.8	3.6	12.3	19.8	64.4	35.5	28.9
여성	100.0	15.6	3.9	11.7	16.1	68.3	36.8	31.5
남성	100.0	16.1	3.2	12.9	23.9	60.0	34.1	25.9
영동군	100.0	14.5	3.8	10.8	21.4	64.1	28.4	35.7
여성	100.0	12.8	3.5	9.3	20.3	66.9	28.8	38.1
남성	100.0	16.7	4.1	12.6	22.8	60.6	27.8	32.8
증평군	100.0	22.3	5.9	16.4	19.1	58.6	23.2	35.4
여성	100.0	19.7	4.9	14.8	19.5	60.9	22.9	37.9
남성	100.0	25.1	7.1	18.0	18.7	56.3	23.5	32.8
진천군	100.0	19.6	5.1	14.5	25.4	55.0	27.4	27.6
여성	100.0	18.0	4.2	13.9	24.3	57.7	27.1	30.6
남성	100.0	21.2	6.1	15.1	26.7	52.1	27.7	24.4
괴산군	100.0	12.5	3.3	9.3	16.9	70.6	22.7	47.8
여성	100.0	10.7	2.3	8.4	16.8	72.5	23.5	49.0
남성	100.0	14.7	4.4	10.3	17.0	68.3	21.8	46.4
음성군	100.0	21.1	6.6	14.4	15.5	63.4	26.1	37.4
여성	100.0	18.9	5.8	13.1	14.5	66.6	25.2	41.4
남성	100.0	23.5	7.5	16.0	16.6	59.9	27.1	32.8
단양군	100.0	12.0	3.4	8.6	18.6	69.4	25.3	44.1
여성	100.0	11.7	3.7	8.0	18.1	70.1	23.7	46.4
남성	100.0	12.4	3.1	9.3	19.0	68.6	27.2	41.4

자료 : 충청북도, 『충청북도 시 · 군별 사회조사보고서』 (2014)
주 : 2014년 충청북도 사회조사의 규모는 도내 11,600개 표본가구의 13세 이상 가구주 및 가구원 총 21,886명임.

8

정치와 사회참여

〈표 8-1-1〉 도의회 의원선거의 입후보자 · 당선자 (2014)

(단위 : 명, %)

구 분	후보자				당선자			
	계	여성	남성	여성비율	계	여성	남성	여성비율
2006	**95**	**10**	**85**	**10.5**	**31**	**3**	**28**	**9.7**
비례대표	**8**	**6**	**2**	**75**	**3**	**2**	**1**	**66.7**
선출직	**87**	**4**	**83**	**4.6**	**28**	**1**	**27**	**3.6**
2010	**96**	**13**	**83**	**13.5**	**31**	**3**	**28**	**9.7**
비례대표	**14**	**9**	**5**	**64.3**	**3**	**2**	**1**	**66.7**
선출직	**82**	**4**	**78**	**4.9**	**28**	**1**	**27**	**3.6**
2014	**83**	**11**	**72**	**13.3**	**31**	**4**	**27**	**12.9**
비례대표	**9**	**7**	**2**	**77.8**	**3**	**2**	**1**	**66.7**
선출직	**74**	**4**	**70**	**5.4**	**28**	**2**	**26**	**7.1**
청주시	32	3	29	11.5	11	2	9	18.2
충주시	7	0	7	0	3	0	3	0
제천시	4	0	4	0	2	0	2	0
보은군	4	0	4	0	1	0	1	0
옥천군	4	0	4	0	2	0	2	0
영동군	4	0	4	0	2	0	2	0
증평군	2	0	2	0	1	0	1	0
진천군	7	1	6	14.3	2	0	2	0
괴산군	3	0	3	0	1	0	1	0
음성군	4	0	4	0	2	0	2	0
단양군	3	0	3	0	1	0	1	0

자료 : 중앙선거관리위원회, 선거통계시스템.
주 : 1) 사퇴/ 사망/ 등록무효 제외.
2) 제4회 지방선거(2006년)부터 비례대표 포함.

〈표 8-1-2〉 시 · 군의회 의원선거의 입후보자 · 당선자 (2014)

(단위 : 명, %)

구 분	후보자				당선자			
	계	여성	남성	여성비율	계	여성	남성	여성비율
2006	**415**	**45**	**370**	**10.8**	**131**	**17**	**114**	**13**
비례대표	**36**	**31**	**5**	**86.1**	**17**	**16**	**1**	**94.1**
선출직	**379**	**14**	**365**	**3.7**	**114**	**1**	**113**	**0.9**
2010	**358**	**60**	**298**	**16.8**	**131**	**26**	**105**	**19.8**
비례대표	**46**	**40**	**6**	**87**	**17**	**16**	**1**	**94.1**
선출직	**312**	**20**	**292**	**6.4**	**114**	**10**	**104**	**8.8**
2014	**298**	**60**	**238**	**20.1**	**131**	**28**	**103**	**21.4**
비례대표	**37**	**34**	**3**	**91.9**	**17**	**16**	**1**	**94.1**
선출직	**261**	**26**	**235**	**10**	**114**	**12**	**102**	**10.5**
청주시	68	7	61	10.05	33	3	30	9.35
충주시	35	6	29	17.1	17	3	14	17.6
제천시	24	5	19	20.8	11	3	8	27.3
보은군	17	2	15	11.8	7	2	5	28.6
옥천군	16	0	16	0	7	0	7	0
영동군	19	1	18	5.3	7	0	7	0
증평군	15	2	13	13.3	6	0	6	0
진천군	13	0	13	0	6	0	6	0
괴산군	21	1	20	4.8	7	1	6	14.3
음성군	17	0	17	0	7	0	7	0
단양군	16	2	14	12.5	6	0	6	0

자료 : 중앙선거관리위원회, 선거통계시스템.
주 : 1) 사퇴/ 사망/ 등록무효 제외.
2) 제4회 지방선거(2006년)부터 비례대표 포함.

〈표 8-1-3〉 지방자치단체장 선거의 입후보자 및 당선자 (2014)

(단위 : 명)

구 분	후보자			당선자		
	계	여성	남성	계	여성	남성
광역자치단체						
2006	4	0	4	1	0	1
2010	3	0	3	1	0	1
2014	3	0	3	1	0	1
기초자치단체						
2006	37	1	36	12	0	12
2010	41	0	41	12	0	12
2014	37	1	36	11	0	11
청주시	2	0	2	1	0	1
충주시	3	0	3	1	0	1
제천시	3	0	3	1	0	1
보은군	3	0	3	1	0	1
옥천군	5	1	4	1	0	1
영동군	3	0	3	1	0	1
증평군	5	0	5	1	0	1
진천군	4	0	4	1	0	1
괴산군	3	0	3	1	0	1
음성군	2	0	2	1	0	1
단양군	4	0	4	1	0	1

자료 : 중앙선거관리위원회, 선거통계시스템.

〈표 8-2-1〉 6급 이상 공무원 현황 (2015)

(단위 : %, 명)

구 분	계	비율	여성	비율	남성	비율
전 체	**4,057**	**100.0**	**1,052**	**25.9**	**3,005**	**74.1**
충청북도	761	100.0	158	20.8	603	79.2
청주시	1,016	100.0	282	27.8	734	72.2
충주시	445	100.0	109	24.5	336	75.5
제천시	328	100.0	72	22.0	256	78.0
보은군	203	100.0	57	28.1	146	71.9
옥천군	205	100.0	61	29.8	144	70.2
영동군	214	100.0	56	26.2	158	73.8
증평군	117	100.0	39	33.3	78	66.7
진천군	175	100.0	41	23.4	134	76.6
괴산군	197	100.0	64	32.5	133	67.5
음성군	205	100.0	56	27.3	149	72.7
단양군	191	100.0	57	29.8	134	70.2

자료 : 충청북도청 행정국 총무과 내부자료
주 : 1) 일반직 6급 이상 현원 2015년 6월 30일 기준

〈표 8-3-1〉 종교의 유무와 종류 (2014)

(단위 : %)

구 분	계	있다	종류									없다
			불교	개신교 (기독교)	천주교	유교	원불교	천도교	대종교	대순 진리회	기타	
전 체	**100.0**	**46.4**	**51.8**	**32.5**	**13.4**	**0.7**	**0.2**	**0.2**	**…**	**0.2**	**1.0**	**53.6**
여성	**100.0**	**51.8**	**52.0**	**32.7**	**13.3**	**0.5**	**0.3**	**0.2**	**…**	**0.2**	**0.9**	**48.2**
남성	**100.0**	**40.5**	**51.7**	**32.1**	**13.6**	**1.1**	**0.2**	**0.2**	**…**	**0.2**	**0.8**	**59.5**
청주시	100.0	43.5	44.5	37.2	17.3	0.3	0.2	–	–	0.2	0.5	56.5
여성	100.0	47.0	44.0	37.0	17.9	0.3	0.1	…	…	0.1	0.6	53.0
남성	100.0	39.9	45.2	37.3	16.5	0.3	0.2	…	…	0.2	0.3	60.1
충주시	100.0	42.6	46.5	33.8	17.4	0.7	0.2	0.2	0.1	0.4	0.8	57.4
여성	100.0	46.9	45.7	34.2	17.7	0.4	0.4	0.2	0.2	0.4	0.9	53.1
남성	100.0	37.9	47.6	33.2	16.9	1.0	…	0.3	…	0.5	0.5	62.1
제천시	100.0	52.1	52.3	34.7	11.1	0.8	0.2	0.3	–	0.1	0.6	47.9
여성	100.0	58.1	52.7	34.0	11.5	0.7	0.3	0.4	…	0.1	0.3	41.9
남성	100.0	45.5	51.8	35.7	10.7	0.8	…	…	…	…	1.0	54.5
보은군	100.0	48.7	60.7	27.3	7.9	2.3	0.6	0.5	0.2	–	0.5	51.3
여성	100.0	53.7	61.6	27.3	8.6	1.2	0.4	0.4	0.2	…	0.3	46.3
남성	100.0	42.6	59.3	27.4	6.8	4.1	0.9	0.6	0.3	…	0.6	57.4
옥천군	100.0	44.0	60.2	27.2	10.0	0.6	0.1	0.5	–	0.6	0.8	56.0
여성	100.0	50.4	61.0	27.3	9.4	0.4	…	0.4	0.6	0.8	…	49.6
남성	100.0	36.9	58.9	27.1	10.8	1.0	0.3	0.6	0.6	0.6	…	63.1
영동군	100.0	47.7	51.0	35.5	11.1	0.9	0.2	–	–	0.5	0.9	52.3
여성	100.0	53.9	50.7	36.9	10.6	0.2	0.4	…	…	0.4	0.8	46.1
남성	100.0	40.1	51.5	33.0	11.9	2.0	…	…	…	0.7	1.0	59.9
증평군	100.0	47.4	50.2	30.3	18.8	–	0.4	–	–	–	0.3	52.6
여성	100.0	52.2	50.8	30.8	17.9	…	0.6	…	…	…	…	47.8
남성	100.0	42.4	49.5	29.6	19.9	…	0.2	…	…	…	0.7	57.6
진천군	100.0	41.1	45.4	34.0	16.5	0.8	0.5	0.1	–	0.1	2.6	58.9
여성	100.0	47.1	44.5	33.8	17.3	0.7	0.7	0.2	…	…	2.9	52.9
남성	100.0	34.9	46.7	34.2	15.4	0.9	0.3	…	…	0.3	2.2	65.1
괴산군	100.0	50.3	55.0	29.9	12.4	0.8	0.1	0.2	–	0.1	1.5	49.7
여성	100.0	56.0	54.6	30.7	12.0	0.7	…	0.2	…	…	1.7	44.0
남성	100.0	43.5	55.5	28.7	13.0	0.8	0.3	0.3	…	0.3	1.1	56.5
음성군	100.0	45.8	48.3	34.1	15.7	0.2	–	0.6	0.1	–	1.0	54.2
여성	100.0	50.2	46.9	36.2	14.8	0.2	…	0.6	…	…	1.3	49.8
남성	100.0	40.9	50.1	31.2	16.9	0.3	…	0.6	0.3	…	0.6	59.1
단양군	100.0	49.1	60.3	30.2	7.7	1.0	–	0.1	–	0.1	0.6	50.9
여성	100.0	56.2	61.2	30.0	7.3	0.6	…	0.2	…	0.2	0.6	43.8
남성	100.0	40.7	58.8	30.5	8.2	1.8	…	…	…	…	0.6	59.3

자료 : 충청북도, 『충청북도 시 · 군별 사회조사보고서』 (2014)
주 : 2014년 충청북도 사회조사의 규모는 도내 11,600개 표본가구의 13세 이상 가구주 및 가구원 총 21,886명임.
설문 문항은 "귀하는 종교를 갖고 있습니까? (있다면) 어떤 종교를 가지고 있습니까?" 임.

〈표 8-3-2〉 종교행사 참여횟수 (2014)

(단위 : %)

구 분	계	주 2회 이상	주 1회 정도	월 1~2회 정도	1년에 5~6회 정도	1년에 3~4회 정도	1년에 1~2회 정도	참여하지 않는다
전 체	**100.0**	**15.9**	**22.0**	**9.6**	**8.5**	**10.8**	**21.3**	**11.9**
여성	**100.0**	**17.1**	**22.4**	**9.7**	**8.6**	**11.5**	**20.4**	**10.2**
남성	**100.0**	**14.2**	**21.4**	**9.4**	**8.2**	**9.9**	**22.5**	**14.3**
청주시	100.0	12.6	28.8	10.7	5.7	6.9	21.3	14.0
여성	100.0	14.6	29.4	11.0	5.3	7.2	20.9	11.7
남성	100.0	10.2	28.2	10.3	6.2	6.5	21.8	16.8
충주시	100.0	14.2	24.6	8.5	9.1	10.1	21.1	12.4
여성	100.0	16.2	25.7	9.1	8.9	10.0	19.2	10.9
남성	100.0	11.5	23.3	7.7	9.5	10.2	23.5	14.3
제천시	100.0	17.9	23.2	12.0	8.9	11.4	17.7	9.0
여성	100.0	18.4	24.2	11.6	9.5	12.1	17.6	6.6
남성	100.0	17.1	21.8	12.5	8.1	10.5	17.7	12.3
보은군	100.0	13.8	14.2	10.0	8.1	11.9	24.4	17.6
여성	100.0	13.8	14.6	10.3	8.4	12.7	23.4	16.8
남성	100.0	13.9	13.6	9.4	7.7	10.6	26.0	18.8
옥천군	100.0	12.6	16.4	8.2	9.7	14.2	24.6	14.2
여성	100.0	12.9	15.9	8.8	11.3	14.4	23.6	13.2
남성	100.0	12.1	17.2	7.3	7.3	14.0	26.1	15.9
영동군	100.0	22.2	22.5	6.4	8.7	9.4	19.8	11.0
여성	100.0	22.6	24.6	5.7	7.7	10.0	18.7	10.8
남성	100.0	21.5	19.1	7.6	10.6	8.3	21.8	11.2
증평군	100.0	17.2	22.6	6.7	9.2	11.9	22.5	9.9
여성	100.0	18.4	23.2	5.9	9.3	13.5	22.2	7.4
남성	100.0	15.7	21.9	7.7	9.0	9.7	22.9	13.2
진천군	100.0	15.3	20.4	14.3	8.7	9.6	17.1	14.7
여성	100.0	17.3	21.0	14.6	8.6	10.0	14.6	13.9
남성	100.0	12.5	19.4	13.8	8.8	9.1	20.7	15.7
괴산군	100.0	15.8	20.0	9.4	7.5	12.6	23.9	10.8
여성	100.0	16.9	20.7	9.8	7.2	14.4	23.1	7.8
남성	100.0	14.1	18.9	8.7	7.9	9.9	25.1	15.5
음성군	100.0	18.3	26.7	7.2	9.9	10.9	17.2	9.8
여성	100.0	20.3	26.4	7.6	10.4	11.2	16.9	7.2
남성	100.0	15.5	27.1	6.7	9.3	10.5	17.5	13.4
단양군	100.0	16.6	17.2	10.9	9.2	12.3	25.4	8.4
여성	100.0	17.8	16.5	11.4	9.9	12.6	24.0	7.7
남성	100.0	14.6	18.3	10.1	7.9	11.9	27.7	9.5

자료 : 충청북도, 『충청북도 시 · 군별 사회조사보고서』 (2014)
주 : 2014년 충청북도 사회조사의 규모는 도내 11,600개 표본가구의 13세 이상 가구주 및 가구원 총 21,886명임.
설문 문항은 "참여횟수는 어느 정도 입니까?" 임.

〈표 8-3-3〉 사회단체 참여 (두 가지 선택) (2014)

(단위 : %)

구 분	계	있다	종류								없다
			친목 및 사교단체	종교 단체	취미, 스포츠 및 레저단체	시민 사회 단체	학술 단체	이익 단체	정치 단체	기타	
전 체	**100.0**	**41.1**	**83.8**	**26.5**	**35.1**	**22.5**	**2.1**	**1.5**	**0.6**	**1.4**	**58.9**
여성	**100.0**	**37.6**	**82.3**	**33.5**	**29.8**	**21.7**	**2.0**	**1.0**	**0.3**	**1.2**	**62.4**
남성	**100.0**	**44.9**	**85.2**	**20.0**	**40.1**	**23.3**	**2.2**	**2.0**	**0.8**	**1.6**	**55.1**
청주시	100.0	33.2	80.0	26.7	48.1	15.2	3.9	2.1	0.4	1.3	66.8
여성	100.0	32.7	78.7	32.3	41.8	15.7	3.6	1.6	0.2	1.8	67.3
남성	100.0	33.7	81.3	21.1	54.8	14.6	4.1	3.2	0.6	0.8	66.3
충주시	100.0	40.4	84.8	36.3	25.3	17.8	1.7	1.6	0.7	1.4	59.6
여성	100.0	38.4	81.8	46.8	19.4	16.1	1.6	1.6	0.5	1.2	61.6
남성	100.0	42.7	87.7	25.9	31.1	19.5	1.8	1.6	0.9	1.6	57.3
제천시	100.0	82.6	92.2	30.3	44.1	21.6	1.5	1.4	0.4	0.2	17.4
여성	100.0	82.3	92.6	36.8	40.1	20.0	0.8	0.7	0.3	0.3	17.8
남성	100.0	83.0	91.7	23.3	48.4	23.4	2.3	2.1	0.4	0.1	17.0
보은군	100.0	33.6	85.9	22.6	36.8	33.6	2.9	1.7	0.5	2.0	66.4
여성	100.0	26.5	82.6	30.8	31.6	31.2	2.0	1.2	0.4	1.6	73.5
남성	100.0	42.2	88.4	16.4	40.8	35.4	3.6	2.1	0.6	2.4	57.8
옥천군	100.0	33.6	80.9	21.9	26.1	18.2	2.0	1.2	1.2	1.7	66.4
여성	100.0	30.3	80.2	27.8	21.9	15.6	2.4	0.3	…	1.4	69.7
남성	100.0	37.4	81.4	16.7	29.9	20.4	1.6	1.9	2.2	1.9	62.6
영동군	100.0	27.1	82.8	34.1	46.5	27.4	3.3	2.0	0.2	2.6	72.9
여성	100.0	21.8	78.6	46.1	36.4	29.6	3.9	1.9	0.5	1.5	78.2
남성	100.0	33.6	86.2	24.4	54.7	25.6	2.8	2.0	…	3.5	66.4
증평군	100.0	44.3	80.6	17.0	23.2	24.7	2.7	0.6	0.7	1.0	55.7
여성	100.0	39.8	80.0	20.4	17.5	24.7	3.2	0.2	…	0.7	60.2
남성	100.0	49.1	81.1	13.9	28.1	24.7	2.1	0.9	1.3	1.3	50.9
진천군	100.0	31.1	79.1	29.3	41.5	24.5	1.5	1.9	0.7	1.2	68.9
여성	100.0	29.2	77.5	36.4	32.1	28.2	1.8	1.1	…	1.1	70.8
남성	100.0	33.2	80.5	22.8	50.2	21.1	1.3	2.6	1.3	1.3	66.8
괴산군	100.0	43.1	83.7	22.1	29.7	27.5	1.6	1.8	0.5	4.8	56.9
여성	100.0	37.0	81.0	27.5	24.6	29.7	1.7	2.0	0.3	3.9	63.0
남성	100.0	50.4	86.1	17.5	34.1	25.5	1.5	1.7	0.7	5.8	49.6
음성군	100.0	37.9	82.7	21.6	29.5	19.4	1.2	1.5	1.0	0.3	62.1
여성	100.0	32.5	80.4	27.1	25.8	17.0	0.7	1.0	1.3	0.7	67.5
남성	100.0	44.0	84.6	17.1	32.5	21.4	1.6	1.9	0.8	…	56.0
단양군	100.0	38.1	75.8	24.8	23.3	26.0	1.5	1.0	0.4	1.3	61.9
여성	100.0	34.4	72.1	32.5	17.8	23.0	2.1	0.3	…	1.2	65.6
남성	100.0	42.6	79.3	17.5	28.6	28.9	0.9	1.7	0.9	1.5	57.4

자료 : 충청북도, 『충청북도 시 · 군별 사회조사보고서』 (2014)
주 : 2014년 충청북도 사회조사의 규모는 도내 11,600개 표본가구의 13세 이상 가구주 및 가구원 총 21,886명임. 설문 문항은 "귀하는 지난 1년(2013. 9. 11~ 2014. 9. 10.) 동안 사회단체에 참여하여 활동한 적이 있습니까? 있다면 어느 단체에 참여하셨습니까? (두 가지 선택)" 임.

〈표 8-3-4〉 자원봉사자 현황 (2013)

(단위 : 명)

구 분	성별			연령별							
		여성	남성		19세 이하	20 ~29	30 ~39	40 ~49	50 ~59	60 ~69	70세 이상
2008	**127,092**	**71,100**	**55,992**	**127,092**	**13,246**	**16,139**	**20,284**	**34,185**	**25,393**	**17,845**	**…**
2009	**152,742**	**83,956**	**68,786**	**152,742**	**17,252**	**22,138**	**21,488**	**39,215**	**30,740**	**21,909**	**…**
2010	**170,241**	**94,098**	**76,143**	**170,241**	**22,619**	**25,183**	**23,064**	**41,125**	**34,118**	**24,132**	**…**
2011	**193,452**	**106,811**	**86,641**	**193,452**	**28,442**	**29,427**	**24,278**	**43,909**	**39,466**	**27,930**	**…**
2012	**224,265**	**122,912**	**101,353**	**224,265**	**38,927**	**36,590**	**25,731**	**46,499**	**43,370**	**20,087**	**13,061**
2013	**264,540**	**144,029**	**120,511**	**264,540**	**53,151**	**46,067**	**27,576**	**50,281**	**47,242**	**23,109**	**17,114**
청주시	110,615	63,046	47,569	110,615	26,596	22,822	11,772	20,046	16,967	7,355	5,057
충주시	42,329	22,107	20,222	42,329	10,973	6,419	4,098	7,092	7,076	3,585	3,086
제천시	32,865	17,535	15,330	32,865	4,222	6,993	3,365	7,059	6,710	2,871	1,645
보은군	6,181	3,190	2,991	6,181	581	277	591	1,467	1,691	733	841
옥천군	8,832	4,689	4,143	8,832	1,218	929	1,021	1,877	1,929	1,109	749
영동군	10,289	5,065	5,224	10,289	975	2,300	1,124	2,132	1,957	1,083	718
증평군	6,676	3,935	2,741	6,676	1,232	1,173	851	1,391	1,056	599	374
진천군	13,009	7,176	5,833	13,009	3,661	1,204	1,738	2,542	2,005	1,083	776
괴산군	8,203	3,466	4,737	8,203	801	694	390	1,507	2,225	1,442	1,144
음성군	16,520	8,438	8,082	16,520	2,072	2,480	2,037	3,476	3,341	1,722	1,392
단양군	9,021	5,382	3,639	9,021	820	776	589	1,692	2,285	1,527	1,332

자료 : 충청북도, 『제54회 충북통계연보』 (2014)
주 : 2012년부터 자원봉사자는 시군에서 관리, 도 자료 없음 (충북도에 소속된 자원봉사자 없음)

9

문화와 정보

〈표 9-1-1〉 문화기반시설 수 (2014)

(단위 : 개)

구 분	지표별	2014
전 체	**인구 십만명당 문화기반시설수**	**7.98**
	지정등록문화재	**738**
청주시	인구 십만명당 문화기반시설수	4.93
충주시	인구 십만명당 문화기반시설수	7.67
제천시	인구 십만명당 문화기반시설수	9.50
보은군	인구 십만명당 문화기반시설수	14.60
옥천군	인구 십만명당 문화기반시설수	13.34
영동군	인구 십만명당 문화기반시설수	17.72
증평군	인구 십만명당 문화기반시설수	17.26
진천군	인구 십만명당 문화기반시설수	13.81
괴산군	인구 십만명당 문화기반시설수	13.04
음성군	인구 십만명당 문화기반시설수	7.34
단양군	인구 십만명당 문화기반시설수	25.85

자료 : 충청북도, 「e나라지표」 (2014), KOSIS.

〈표 9-1-2〉 문화 · 예술산업 종사자 (2012)

(단위 : 명)

구 분	예술·스포츠·여가관련			창작·예술·여가관련			스포츠·오락관련		
	계	여성	남성	계	여성	남성	계	여성	남성
2009	9,429	4,154	5,275	1,617	557	1,060	7,812	3,597	4,215
2010	9,289	3,986	5,303	1,491	536	955	7,798	3,450	4,348
2011	10,271	4,595	5,676	1,706	706	1,000	8,565	3,889	4,676
2012	10,945	5,039	5,906	1,685	685	1,000	9,260	4,354	4,906
청주시	5,120	2,236	2,884	860	348	512	4,260	1,888	2,372
충주시	2,000	1,056	944	255	154	101	1,745	902	843
제천시	947	417	530	171	74	97	776	343	433
보은군	317	140	177	64	15	49	253	125	128
옥천군	188	62	126	21	7	14	167	55	112
영동군	119	51	68	20	6	14	99	45	54
증평군	195	90	105	18	8	10	177	82	95
진천군	924	518	406	19	6	13	905	512	393
괴산군	98	35	63	25	5	20	73	30	43
음성군	565	239	326	55	24	31	510	215	295
단양군	472	195	277	177	38	139	295	157	138

자료 : 충청북도, 사업체조사 (2012).
주 : 조사기준시점(12.31)과 조사시점(익년도 조사기간 중) 사이, 폐업되어 조사되지 못한 사업체는 직전년도 실적으로 결측치를 대체함.

〈표 9-1-3〉 사설학원 및 독서실 (2014) (1)

(단위 : 개, 명)

구 분	독서실			사설학원											
				학원수											
					학교교과교습학원						평생직업교육학원				
	독서실수	열람실수	열람좌석수	계	소계	입시검정 및보습	국제화	예능	특수교육	기타	소계	직업기술	국제화	인문사회	기예
2011	119	1,147	10,915	2,435	2,272	1,114	300	710	4	144	163	120	6	11	26
2012	126	1,508	10,904	2,393	2,230	1,082	298	672	4	174	163	115	4	11	33
2013	124	1,750	12,551	2,365	2,205	1,080	282	691	3	149	160	131	5	12	12
2014[1]	121	1,271	12,595	2,350	2,181	1,057	275	686	3	160	169	142	3	10	14
청주시	78	854	8,049	1,456	1,348	603	206	422	0	117	108	90	3	7	8
충주시	16	71	1,866	334	312	171	31	81	0	29	22	18	0	2	2
제천시	15	235	1,636	194	178	101	14	57	3	3	16	13	0	1	2
보은군	2	40	139	31	29	23	0	6	0	0	2	2	0	0	0
옥천군	4	17	434	43	40	19	2	12	0	7	3	3	0	0	0
영동군	3	29	262	39	38	22	3	13	0	0	1	1	0	0	0
증평군	2	17	127	50	47	26	4	15	0	2	3	3	0	0	0
진천군	1	8	82	76	72	34	10	28	0	0	4	3	0	0	1
괴산군	0	0	0	15	15	8	1	6	0	0	0	0	0	0	0
음성군	0	0	0	95	86	40	2	42	0	2	9	8	0	0	1
단양군	0	0	0	17	16	10	2	4	0	0	1	1	0	0	0

자료 : 충청북도, 『제54회 충북통계연보』(2014)
주 : 1) 2014. 4. 1.현재, 2013년부터는 이수자수와 실험실습실수는 미조사

〈표 9-1-3〉 사설학원 및 독서실 (2014) (2)

(단위 : 개, 명)

구 분	사 설 학 원										
	수강자수			이수자수			강사수			강의실수	열람좌석수
		여성	남성		여성	남성		여성	남성		
2011	**168,389**	**88,376**	**80,013**	**145,390**	**74,562**	**70,828**	**7,207**	**4,480**	**2,727**	**12,311**	**…**
2012	**130,273**	**67,925**	**62,348**	**125,527**	**65,237**	**60,290**	**5,166**	**3,317**	**1,849**	**11,300**	**…**
2013	**133,871**	**…**	**…**	**…**	**…**	**…**	**7,105**	**3,810**	**3,295**	**12,939**	**…**
2014[1)]	**218,212**	**…**	**…**	**…**	**…**	**…**	**9,409**	**4,721**	**4,688**	**13,605**	**132,668**
청주시	88,889	…	…	…	…	…	4,097	2,697	1,400	9,416	94,374
충주시	55,272	…	…	…	…	…	3,362	1,153	2,209	1,311	16,175
제천시	34,428	…	…	…	…	…	432	237	195	1,062	8,541
보은군	3,374	…	…	…	…	…	33	19	14	144	989
옥천군	8,323	…	…	…	…	…	105	70	35	268	2,225
영동군	1,309	…	…	…	…	…	70	45	25	108	1,186
증평군	1,753	…	…	…	…	…	95	63	32	278	2,021
진천군	10,784	…	…	…	…	…	927	249	678	234	2,181
괴산군	509	…	…	…	…	…	28	20	8	94	810
음성군	13,029	…	…	…	…	…	230	148	82	621	3,410
단양군	542	…	…	…	…	…	30	20	10	69	756

자료 : 충청북도, 「제54회 충북통계연보」(2014)
주 : 1) 2014. 4. 1.현재, 2013년부터는 이수자수와 실험실습실수는 미조사

〈표 9-1-4〉 공공도서관 현황 (2014)

(단위 : 개, 권, 명)

구 분	도서관수	좌석수	자료수				연간이용자수	연간 열람책수	연간 대출책수
				도서	비도서	연속간행물(종)			
2008	**27**	**8,666**	**1,997,512**	**1,891,651**	**105,861**	**-**	**5,570,059**	**-**	**4,118,348**
2009	**27**	**8,791**	**2,053,088**	**1,942,665**	**108,686**	**1,737**	**5,511,217**	**1,406,055**	**2,442,294**
2010	**32**	**9,510**	**2,461,061**	**2,351,259**	**107,615**	**2,187**	**6,371,824**	**7,469,544**	**2,895,611**
2011	**32**	**8,592**	**2,552,764**	**2,443,842**	**107,132**	**2,394**	**6,597,105**	**7,609,519**	**3,068,393**
2012	**36**	**9,356**	**2,766,175**	**2,649,513**	**113,763**	**2,899**	**7,191,140**	**8,181,792**	**3,210,210**
2013	**39**	**9,494**	**2,959,888**	**2,824,708**	**132,534**	**2,646**	**7,371,173**	**8,827,664**	**3,515,084**
청주시	12	3,370	1,194,288	1,125,105	67,927	1,256	3,404,783	6,821,256	2,058,542
충주시	5	1,063	410,825	392,183	18,362	280	803,104	1,042,004	525,057
제천시	6	1,012	500,195	482,408	17,316	471	1,628,417	210,239	395,096
보은군	1	371	74,233	71,409	2,801	23	87,515	59,784	24,100
옥천군	3	935	108,807	101,275	7,339	193	272,807	49,360	76,987
영동군	2	600	96,047	92,600	3,335	112	195,002	98,914	67,866
증평군	1	298	67,307	65,640	1,607	60	148,100	113,572	40,088
진천군	2	404	103,098	100,802	2,219	77	210,881	277,092	95,995
괴산군	1	382	72,562	70,563	1,999	·	106,358	…	26,149
음성군	3	619	160,311	155,452	4,741	118	236,497	-	92,450
단양군	3	440	172,215	167,271	4,888	56	277,709	155,443	112,754

자료 : 충청북도, 『제54회 충북통계연보』 (2014)

〈표 9-1-5〉 독서 유무와 읽는 책의 종류(복수 응답) (2014)

(단위 : %)

구 분	계	있다	잡지류	권	교양 서적	권	직업 (직무) 관련한 서적류	권	생활 · 취미 · 정보 서적	권	기타 (만화, 무협지 등)	권	없다
전 체	**100.0**	**35.0**	**32.6**	**3.9**	**62.1**	**6.0**	**27.6**	**4.4**	**21.3**	**3.6**	**12.0**	**13.3**	**65.0**
여성	**100.0**	**33.9**	**35.3**	**3.6**	**66.3**	**6.2**	**21.1**	**4.4**	**23.9**	**3.7**	**8.6**	**11.8**	**66.1**
남성	**100.0**	**36.2**	**29.7**	**4.2**	**57.8**	**5.8**	**34.3**	**4.4**	**18.7**	**3.3**	**15.6**	**14.2**	**63.8**
청주시	100.0	49.9	33.0	3.5	60.2	6.1	32.7	4.1	22.0	3.2	12.5	13.8	50.1
여성	100.0	51.5	38.6	3.4	65.7	6.3	23.2	3.8	26.6	3.4	9.0	9.5	48.5
남성	100.0	48.3	26.9	3.8	54.3	5.9	43.0	4.3	16.9	2.7	16.4	16.4	51.7
충주시	100.0	34.5	35.9	4.5	63.8	5.2	24.9	4.4	17.2	2.5	13.9	10.0	65.5
여성	100.0	33.4	38.4	3.7	65.6	5.2	20.6	4.1	18.3	2.5	12.4	9.3	66.6
남성	100.0	35.7	33.4	5.3	62.0	5.2	29.3	4.6	16.0	2.6	15.5	10.5	64.3
제천시	100.0	37.2	28.6	3.1	62.7	5.4	25.7	4.3	24.1	3.3	9.0	14.3	62.8
여성	100.0	36.9	30.7	3.2	65.2	5.3	19.4	4.2	24.8	3.3	5.9	12.0	63.1
남성	100.0	37.5	26.4	3.0	59.9	5.6	32.5	4.4	23.2	3.3	12.5	15.5	62.5
보은군	100.0	23.6	36.8	3.5	64.4	7.0	24.5	5.3	20.3	2.9	10.7	5.9	76.4
여성	100.0	20.7	34.8	3.0	71.7	6.4	19.2	3.8	18.2	3.0	6.6	4.2	79.3
남성	100.0	27.0	38.6	4.0	57.7	7.7	29.3	6.2	22.3	2.8	14.4	6.6	73.0
옥천군	100.0	32.6	34.2	4.4	60.8	6.1	30.7	4.5	24.5	3.8	9.5	12.2	67.4
여성	100.0	30.9	36.7	4.2	67.3	5.8	22.1	4.6	27.9	3.6	6.1	8.3	69.1
남성	100.0	34.5	31.7	4.7	54.3	6.3	39.2	4.5	21.2	4.0	13.0	14.0	65.5
영동군	100.0	23.4	33.9	3.4	62.1	5.0	27.9	3.5	16.1	2.9	7.0	11.5	76.6
여성	100.0	21.5	33.0	2.7	66.0	5.0	26.6	3.4	15.3	2.7	4.9	9.0	78.5
남성	100.0	25.8	34.9	4.1	57.9	5.1	29.2	3.6	16.9	3.0	9.2	12.9	74.2
증평군	100.0	39.3	28.9	4.5	63.2	6.3	28.9	5.6	19.5	6.8	14.0	13.6	60.7
여성	100.0	37.8	30.4	3.9	66.1	7.1	22.3	6.2	23.4	7.9	8.7	10.6	62.2
남성	100.0	40.9	27.3	5.3	60.3	5.3	35.3	5.2	15.7	5.1	19.3	15.0	59.1
진천군	100.0	37.7	33.8	3.1	60.7	5.1	24.9	3.4	19.1	3.0	12.0	14.0	62.3
여성	100.0	37.3	38.0	3.3	64.2	5.1	16.2	3.9	21.8	3.3	8.9	15.6	62.7
남성	100.0	38.2	29.5	2.9	57.0	5.2	33.8	3.1	16.3	2.6	15.2	13.1	61.8
괴산군	100.0	29.0	29.0	4.1	60.2	7.4	25.7	4.7	20.1	3.2	11.6	15.4	71.0
여성	100.0	25.1	32.2	4.1	64.0	8.5	19.8	6.1	24.4	2.8	8.3	23.6	74.9
남성	100.0	33.7	26.2	4.0	56.7	6.2	30.9	3.8	16.4	3.7	14.5	11.3	66.3
음성군	100.0	35.8	32.0	4.8	59.8	5.9	21.0	4.4	27.0	3.5	13.3	12.5	64.2
여성	100.0	37.0	34.1	4.0	61.0	5.7	17.5	3.7	31.5	3.8	10.0	13.5	63.0
남성	100.0	34.4	29.5	5.9	58.3	6.2	25.3	5.0	21.5	3.2	17.4	11.8	65.6
단양군	100.0	29.1	34.9	4.5	69.6	7.1	29.8	4.6	22.0	3.8	15.9	19.1	70.9
여성	100.0	28.7	37.1	4.6	77.6	7.8	25.0	4.8	21.3	3.4	11.0	14.8	71.3
남성	100.0	29.5	32.4	4.2	60.5	6.1	35.3	4.5	22.7	4.3	21.4	21.6	70.5

자료 : 충청북도, 『충청북도 시 · 군별 사회조사보고서』 (2014)

주 : 2014년 충청북도 사회조사의 규모는 도내 11,600개 표본가구의 13세 이상 가구주 및 가구원 총 21,886명임. 설문 문항은 "귀하는 지난 1년 동안(2013.9.11.~2014.9.10.) 책(교과서 및 참고서 제외)을 읽어보신 적이 있습니까? 있다면 각각에 대해 몇 권인지 모두 기입하여 주십시오" 임.

〈표 9-2-1〉 컴퓨터 사용능력 (2014)

(단위 : %)

구 분	계	사용할 줄 안다	소계	간단한 게임, 오락정도는 할 수 있다	간단한 문서 작성과 초보수준의 인터넷 등은 할 수 있다	몇가지 응용소프트웨어 및 인터넷을 보통수준으로 할 수 있다	일반적인 응용소프트웨어 및 인터넷을 능숙하게 사용할 줄 안다	컴퓨터에 대한 전문적인 지식과 활용능력을 가지고 있다	사용할 줄 모른다
전 체	**100.0**	**53.3**	**100.0**	**21.0**	**34.3**	**23.0**	**16.5**	**5.2**	**46.7**
여성	**100.0**	**45.6**	**100.0**	**21.2**	**36.7**	**23.1**	**15.3**	**3.7**	**54.4**
남성	**100.0**	**61.8**	**100.0**	**20.8**	**32.3**	**23.0**	**17.4**	**6.5**	**38.2**
청주시	100.0	74.2	100.0	15.4	30.7	25.2	22.1	6.6	25.8
여성	100.0	68.8	100.0	17.3	33.5	27.0	19.0	3.3	31.2
남성	100.0	79.6	100.0	13.8	28.2	23.6	24.9	9.4	20.4
충주시	100.0	51.0	100.0	19.4	34.5	22.5	17.9	5.7	49.0
여성	100.0	42.8	100.0	18.4	37.6	24.2	16.1	3.7	57.2
남성	100.0	60.0	100.0	20.2	32.1	21.2	19.2	7.3	40.0
제천시	100.0	57.1	100.0	24.4	35.2	20.2	15.8	4.4	42.9
여성	100.0	50.3	100.0	24.8	38.7	17.9	15.2	3.3	49.7
남성	100.0	64.5	100.0	24.0	32.2	22.2	16.3	5.3	35.5
보은군	100.0	35.3	100.0	23.1	37.7	21.4	13.8	4.0	64.7
여성	100.0	27.9	100.0	24.1	41.4	19.5	12.0	3.0	72.1
남성	100.0	44.2	100.0	22.4	34.9	22.7	15.1	4.9	55.8
옥천군	100.0	46.4	100.0	22.9	29.8	27.4	15.0	4.9	53.6
여성	100.0	37.3	100.0	21.7	31.8	27.3	15.5	3.7	62.7
남성	100.0	56.5	100.0	23.8	28.3	27.5	14.6	5.8	43.5
영동군	100.0	36.8	100.0	24.2	37.3	18.4	15.4	4.8	63.2
여성	100.0	30.3	100.0	23.1	40.9	17.5	14.0	4.5	69.7
남성	100.0	44.8	100.0	25.1	34.2	19.2	16.5	5.0	55.2
증평군	100.0	59.5	100.0	17.5	34.4	23.0	18.9	6.2	40.5
여성	100.0	52.9	100.0	17.3	37.9	22.5	17.6	4.7	47.1
남성	100.0	66.4	100.0	17.8	31.4	23.3	20.0	7.5	33.6
진천군	100.0	63.1	100.0	27.1	35.2	20.7	12.6	4.4	36.9
여성	100.0	54.8	100.0	26.2	38.8	20.0	11.8	3.2	45.2
남성	100.0	71.8	100.0	27.7	32.3	21.3	13.3	5.3	28.2
괴산군	100.0	41.1	100.0	21.7	39.8	21.6	12.7	4.2	58.9
여성	100.0	33.6	100.0	21.6	39.5	23.5	10.8	4.6	66.4
남성	100.0	50.0	100.0	21.8	40.0	20.1	14.2	3.9	50.0
음성군	100.0	57.0	100.0	21.6	33.6	26.1	13.8	4.9	43.0
여성	100.0	48.7	100.0	21.4	35.1	25.3	13.9	4.4	51.3
남성	100.0	66.3	100.0	21.8	32.4	26.8	13.7	5.4	33.7
단양군	100.0	47.0	100.0	21.8	36.5	23.6	13.2	4.8	53.0
여성	100.0	39.1	100.0	23.7	34.5	23.7	13.7	4.3	60.9
남성	100.0	56.3	100.0	20.3	38.1	23.6	12.8	5.3	43.7

자료 : 충청북도, 『충청북도 시 · 군별 사회조사보고서』 (2014)
주 : 2014년 충청북도 사회조사의 규모는 도내 11,600개 표본가구의 13세 이상 가구주 및 가구원 총 21,886명임. 설문 문항은 "귀하는 컴퓨터를 사용할 줄 아십니까? 사용할 줄 아신다면 사용능력은 어느 정도라고 생각하십니까?" 임.

〈표 9-2-2〉 컴퓨터 사용용도 (복수 응답) (2014)

(단위 : %)

구 분	사용할 줄 안다	프로그램 작성 등 전산개발	정보, 자료관리 (DB관리) 등 사무	문서, 계산표 등 단순	인터넷 정보검색, 뉴스검색 등 정보통신용	인터넷 게임 등 오락용	학습	기타
전 체	**53.3**	**6.3**	**22.6**	**22.4**	**83.1**	**45.6**	**12.7**	**2.1**
여성	**45.6**	**5.6**	**20.1**	**22.1**	**85.1**	**40.8**	**16.7**	**3.3**
남성	**61.8**	**6.8**	**24.7**	**22.7**	**81.4**	**49.6**	**9.4**	**1.2**
청주시	74.2	5.2	25.7	19.3	83.0	41.5	17.5	2.4
여성	68.8	4.5	21.3	18.5	85.7	36.5	23.0	3.6
남성	79.6	5.7	29.6	20.1	80.7	45.9	12.7	1.3
충주시	51.0	7.7	23.1	21.2	84.7	44.5	11.4	2.2
여성	42.8	7.9	22.3	19.0	83.5	42.4	15.1	3.5
남성	60.0	7.6	23.7	22.9	85.6	46.2	8.6	1.1
제천시	57.1	5.8	20.9	19.1	86.8	51.5	13.6	2.1
여성	50.3	5.6	20.2	18.7	86.8	48.7	16.2	3.8
남성	64.5	6.0	21.4	19.5	86.8	53.8	11.4	0.7
보은군	35.3	8.1	19.7	29.6	84.1	47.4	8.4	1.0
여성	27.9	6.4	16.5	32.0	89.5	42.9	10.5	0.4
남성	44.2	9.4	22.2	27.8	80.1	50.9	6.8	1.4
옥천군	46.4	5.9	20.7	22.9	82.3	43.7	11.9	2.0
여성	37.3	4.5	20.8	26.2	85.6	33.0	13.5	3.1
남성	56.5	6.9	20.6	20.4	79.8	51.7	10.6	1.3
영동군	36.8	9.1	23.0	28.0	79.2	46.7	11.8	2.1
여성	30.3	8.4	18.5	27.6	83.2	44.4	14.3	3.5
남성	44.8	9.7	26.8	28.3	75.8	48.7	9.7	0.9
증평군	59.5	6.9	25.0	23.4	79.4	42.0	12.0	0.7
여성	52.9	5.8	22.1	22.1	83.1	35.8	15.6	1.3
남성	66.4	7.8	27.5	24.4	76.2	47.1	8.9	0.2
진천군	63.1	5.8	18.4	25.7	83.8	50.2	10.4	2.2
여성	54.8	4.8	16.2	25.9	85.4	45.8	15.6	3.2
남성	71.8	6.7	20.3	25.6	82.6	53.7	6.3	1.4
괴산군	41.1	6.7	21.9	23.2	84.0	45.6	10.2	3.6
여성	33.6	7.4	19.4	21.9	86.4	42.0	13.6	4.6
남성	50.0	6.1	23.8	24.3	82.1	48.5	7.6	2.7
음성군	57.0	4.5	24.8	21.2	82.3	47.8	11.2	3.3
여성	48.7	3.7	21.4	21.1	85.2	41.8	16.1	5.2
남성	66.3	5.2	27.7	21.2	79.9	52.7	7.2	1.6
단양군	47.0	6.3	20.4	22.8	82.2	44.6	12.5	1.6
여성	39.1	6.2	18.6	22.6	81.7	38.5	17.5	2.7
남성	56.3	6.4	21.8	22.9	82.6	49.6	8.4	0.7

자료 : 충청북도, 「충청북도 시 · 군별 사회조사보고서」 (2014)
주 : 2014년 충청북도 사회조사의 규모는 도내 11,600개 표본가구의 13세 이상 가구주 및 가구원 총 21,886명임.
설문 문항은 "귀하는 컴퓨터를 주로 어느 용도로 사용하십니까? (두 가지 선택)" 임.

〈표 9-2-3〉 신문읽기의 유무 (인터넷 포함) - 일반신문 (2014)

(단위 : %)

구 분	계	1주일에 5~6회	1주일에 3~4회	1주일에 1~2회	2주일에 1회	본적 없다
전 체	**100.0**	**6.9**	**4.9**	**11.1**	**5.7**	**71.4**
여성	**100.0**	**4.1**	**3.3**	**8.7**	**5.3**	**78.7**
남성	**100.0**	**10.1**	**6.8**	**13.8**	**6.0**	**63.3**
청주시	100.0	7.7	4.7	9.5	6.1	72.0
여성	100.0	5.2	3.2	6.5	5.8	79.3
남성	100.0	10.2	6.3	12.5	6.4	64.6
충주시	100.0	6.4	5.2	7.5	3.3	77.5
여성	100.0	4.8	4.2	4.7	2.9	83.5
남성	100.0	8.2	6.4	10.6	3.8	71.0
제천시	100.0	7.3	5.3	9.6	4.7	73.1
여성	100.0	4.3	3.0	7.7	5.2	79.8
남성	100.0	10.6	7.9	11.6	4.1	65.8
보은군	100.0	6.0	5.4	19.0	3.3	66.4
여성	100.0	3.0	3.6	15.0	2.7	75.7
남성	100.0	9.5	7.7	23.7	3.9	55.2
옥천군	100.0	5.6	3.4	16.2	6.3	68.5
여성	100.0	2.3	2.3	12.9	5.0	77.4
남성	100.0	9.3	4.6	19.9	7.6	58.6
영동군	100.0	8.3	4.9	13.3	6.4	67.1
여성	100.0	5.1	2.8	10.8	6.0	75.3
남성	100.0	12.3	7.7	16.4	6.7	56.9
증평군	100.0	8.1	4.9	8.7	4.3	73.9
여성	100.0	4.6	3.2	7.2	4.1	80.9
남성	100.0	11.9	6.7	10.3	4.6	66.4
진천군	100.0	5.0	5.6	12.1	8.3	69.0
여성	100.0	2.8	4.1	9.8	8.3	75.0
남성	100.0	7.3	7.2	14.4	8.3	62.7
괴산군	100.0	8.6	6.1	10.4	5.7	69.2
여성	100.0	5.0	3.9	8.3	5.6	77.2
남성	100.0	12.9	8.7	12.9	5.8	59.8
음성군	100.0	6.0	4.2	10.0	4.3	75.6
여성	100.0	3.5	2.9	7.6	3.9	82.1
남성	100.0	8.8	5.6	12.6	4.7	68.3
단양군	100.0	6.9	4.2	8.7	10.0	70.2
여성	100.0	3.5	3.0	7.1	9.1	77.4
남성	100.0	10.9	5.7	10.5	11.2	61.7

자료 : 충청북도, 『충청북도 시 · 군별 사회조사보고서』 (2014)
주 : 2014년 충청북도 사회조사의 규모는 도내 11,600개 표본가구의 13세 이상 가구주 및 가구원 총 21,886명임. 설문 문항은 "귀하는 지난 1개월 동안(2014.8.11. ~ 9.10.) 신문(인터넷 신문 포함)을 보신 적이 있습니까? 있다면 어떤 형태의 신문을 보십니까? 1) 일반신문 2) 인터넷 신문" 임.

〈표 9-2-4〉 신문읽기의 유무 (인터넷 포함) - 인터넷신문 (2014)

(단위 : %)

구 분	계	1주일에 5~6회	1주일에 3~4회	1주일에 1~2회	2주일에 1회	본적 없다
전 체	**100.0**	**17.1**	**11.7**	**10.1**	**3.6**	**57.5**
여성	**100.0**	**13.4**	**10.2**	**9.4**	**3.5**	**63.5**
남성	**100.0**	**21.2**	**13.3**	**10.9**	**3.7**	**50.9**
청주시	100.0	26.2	17.2	14.7	5.5	36.4
여성	100.0	22.8	16.3	13.6	6.1	41.2
남성	100.0	29.7	18.0	15.8	4.9	31.6
충주시	100.0	14.9	11.8	8.5	2.9	61.8
여성	100.0	11.3	9.9	7.4	2.8	68.5
남성	100.0	18.9	14.0	9.7	3.0	54.4
제천시	100.0	17.8	12.6	10.2	2.7	56.8
여성	100.0	13.6	11.1	9.6	2.5	63.2
남성	100.0	22.5	14.2	10.8	2.7	49.8
보은군	100.0	8.3	5.7	6.8	2.6	76.6
여성	100.0	6.0	3.9	6.1	2.0	82.0
남성	100.0	11.2	7.8	7.5	3.3	70.2
옥천군	100.0	15.2	10.4	10.3	2.4	61.7
여성	100.0	11.1	8.9	9.5	2.2	68.2
남성	100.0	19.8	12.1	11.2	2.6	54.4
영동군	100.0	10.2	7.0	6.5	2.7	73.6
여성	100.0	8.1	5.9	6.0	3.0	77.0
남성	100.0	13.0	8.3	7.0	2.4	69.3
증평군	100.0	21.2	14.0	9.4	2.7	52.8
여성	100.0	18.3	13.0	9.0	2.3	57.4
남성	100.0	24.3	15.1	9.7	3.1	47.8
진천군	100.0	19.7	13.3	12.8	4.6	49.6
여성	100.0	14.9	12.6	12.2	4.4	55.9
남성	100.0	24.7	14.1	13.3	4.9	42.9
괴산군	100.0	10.8	8.1	6.2	3.4	71.5
여성	100.0	8.2	6.6	5.0	2.9	77.3
남성	100.0	13.8	9.8	7.7	3.9	64.7
음성군	100.0	19.2	13.7	12.1	4.2	50.8
여성	100.0	15.4	11.3	11.8	4.2	57.3
남성	100.0	23.4	16.5	12.5	4.2	43.4
단양군	100.0	16.9	10.3	10.1	5.4	57.3
여성	100.0	12.0	9.1	10.4	5.3	63.2
남성	100.0	22.7	11.7	9.8	5.5	50.4

자료 : 충청북도, 『충청북도 시 · 군별 사회조사보고서』 (2014)
주 : 2014년 충청북도 사회조사의 규모는 도내 11,600개 표본가구의 13세 이상 가구주 및 가구원 총 21,886명임. 설문 문항은 "귀하는 지난 1개월 동안(2014.8.11. ~ 9.10.) 신문(인터넷 신문 포함)을 보신 적이 있습니까? 있다면 어떤 형태의 신문을 보십니까? 1) 일반신문 2) 인터넷 신문" 임.

〈표 9-2-5〉 TV시청 유무와 시청시간 (복수 응답) (2014)

(단위 : %)

구 분	계	있다	평일	1일 평균 시간	토요일	평균시간	일요일	평균 시간	없다
전 체	**100.0**	**95.5**	**97.0**	**3.0**	**94.2**	**3.5**	**94.0**	**3.6**	**4.5**
여성	**100.0**	**96.1**	**97.2**	**3.1**	**94.1**	**3.7**	**93.9**	**3.8**	**3.9**
남성	**100.0**	**94.9**	**96.9**	**2.8**	**94.2**	**3.4**	**94.1**	**3.5**	**5.1**
청주시	100.0	91.5	93.5	2.7	89.4	3.5	89.6	3.7	8.5
여성	100.0	92.8	93.7	2.9	89.1	3.7	89.3	3.8	7.2
남성	100.0	90.3	93.3	2.4	89.8	3.3	90.1	3.5	9.7
충주시	100.0	95.0	96.5	3.1	93.5	3.8	93.3	4.0	5.0
여성	100.0	95.6	96.9	3.4	93.5	4.0	92.9	4.1	4.4
남성	100.0	94.4	96.1	2.9	93.4	3.6	93.7	3.8	5.6
제천시	100.0	96.8	98.6	2.7	98.1	3.2	98.2	3.2	3.2
여성	100.0	97.3	98.8	2.9	97.7	3.3	97.9	3.4	2.7
남성	100.0	96.2	98.4	2.6	98.6	3.0	98.7	3.1	3.8
보은군	100.0	97.4	97.8	3.2	93.5	3.5	90.6	3.6	2.6
여성	100.0	98.2	97.9	3.3	93.3	3.5	90.9	3.6	1.8
남성	100.0	96.4	97.8	3.0	93.9	3.5	90.2	3.6	3.6
옥천군	100.0	95.7	96.8	2.9	91.5	3.6	91.7	3.7	4.3
여성	100.0	96.1	97.0	3.0	91.0	3.7	91.1	3.9	3.9
남성	100.0	95.2	96.5	2.7	92.1	3.5	92.3	3.6	4.8
영동군	100.0	94.7	99.1	3.3	96.0	3.7	95.8	3.9	5.3
여성	100.0	94.2	99.2	3.4	95.8	3.8	95.8	4.0	5.8
남성	100.0	95.4	99.0	3.3	96.3	3.7	95.8	3.8	4.6
증평군	100.0	96.4	96.5	2.8	96.6	3.4	96.4	3.5	3.6
여성	100.0	96.3	96.6	3.0	96.4	3.6	96.3	3.7	3.7
남성	100.0	96.5	96.4	2.7	96.7	3.2	96.6	3.4	3.5
진천군	100.0	95.4	96.5	2.8	90.0	3.6	90.7	3.7	4.6
여성	100.0	95.8	96.3	3.0	89.8	3.7	90.7	3.9	4.2
남성	100.0	94.9	96.8	2.7	90.3	3.4	90.9	3.6	5.1
괴산군	100.0	97.3	98.2	3.3	96.0	3.6	95.9	3.7	2.7
여성	100.0	97.5	98.2	3.4	96.1	3.8	95.9	3.8	2.5
남성	100.0	97.1	98.1	3.1	95.8	3.4	96.0	3.5	2.9
음성군	100.0	97.0	97.0	3.0	95.9	3.6	96.1	3.7	3.0
여성	100.0	97.3	97.4	3.2	96.8	3.8	96.6	3.9	2.7
남성	100.0	96.7	96.7	2.8	94.8	3.4	95.6	3.5	3.3
단양군	100.0	96.3	99.0	2.9	97.2	3.5	97.2	3.5	3.7
여성	100.0	97.4	99.0	3.0	97.4	3.6	97.5	3.6	2.6
남성	100.0	95.0	99.0	2.8	96.9	3.4	96.9	3.5	5.0

자료 : 충청북도, 『충청북도 시 · 군별 사회조사보고서』 (2014)
주 : 2014년 충청북도 사회조사의 규모는 도내 11,600개 표본가구의 13세 이상 가구주 및 가구원 총 21,886명임. 설문 문항은 "귀하는 지난 1개월 동안(2014.8.11.. ~ 9.10.) TV(케이블TV, 유선 방송, 인터넷TV, 위성TV, DMB포함)를 시청하신 적이 있습니까? 있다면 평균 시청시간을 기입하여 주십시오."

10

안전과 환경

〈표 10-1-1〉 소년 범죄 (2013)

(단위 : 명)

구 분	계	강력범	절도범	폭력범	지능범	기타형법범	특별법범
전 체	**2,653**	**93**	**1,062**	**686**	**291**	**53**	**468**
청주시	1,677	61	702	440	174	37	263
충주경찰서	303	4	99	67	49	5	79
제천경찰서	207	11	86	42	19	5	44
보은경찰서	12	0	8	1	2	0	1
옥천경찰서	53	1	30	11	3	1	7
영동경찰서	21	1	0	9	1	0	10
진천경찰서	159	7	62	49	14	0	27
괴산경찰서	100	3	34	35	14	0	14
음성경찰서	97	5	31	28	11	4	18
단양경찰서	24	0	10	4	4	1	5

자료 : 충청북도, 『2014 충북의 사회지표』 (2014)
주 : 1) 각 시군에 소재한 경찰서 기준자료.
2) 청주시에는 충북지방경찰청을 포함한, 청주상당경찰서, 청주흥덕경찰서, 청주청남경찰서를 합한 수치.
3) 증평군은 관할 경찰서가 소재하지 않음.

〈표 10-1-2〉 5대범죄 발생 및 검거현황 (2014)

(단위 : 건)

구 분	계		살인		강도		강간 · 추행		절도		폭력	
	발생	검거	발생	검거	발생	검거	발생	검거	발생	검거	발생	검거
2010	**16,846**	**11,709**	**48**	**47**	**103**	**95**	**511**	**443**	**8,138**	**4,727**	**8,046**	**6,397**
2011	**19,732**	**11,014**	**46**	**45**	**108**	**92**	**507**	**412**	**10,365**	**3,880**	**8,706**	**6,585**
2012	**18,239**	**10,755**	**39**	**39**	**83**	**71**	**501**	**433**	**9,158**	**3,559**	**8,458**	**6,653**
2013	**18,121**	**11,908**	**34**	**36**	**54**	**51**	**584**	**520**	**9,083**	**4,684**	**8,366**	**6,617**
2014	**17,306**	**12,060**	**33**	**34**	**55**	**57**	**526**	**504**	**8,260**	**4,503**	**8,432**	**6,962**
청주시	10,397	7,037	15	15	38	41	295	354	5,092	2,637	4,966	3,990
충주경찰서	2,153	1,484	4	4	4	4	58	45	1,095	632	992	799
제천경찰서	1,519	1,182	6	6	6	6	69	34	583	386	855	750
보은경찰서	215	171	-	-	-	-	9	4	98	64	108	103
옥천경찰서	401	321	-	-	-	-	14	9	172	114	215	198
영동경찰서	316	250	1	1	-	1	12	10	151	103	152	135
진천경찰서	675	452	1	1	2	1	14	10	299	138	359	302
괴산경찰서	615	417	2	2	2	1	18	10	333	195	260	209
음성경찰서	786	552	3	4	3	3	31	21	349	164	400	360
단양경찰서	229	194	1	1	-	-	6	7	97	70	125	116

자료 : 충북경찰청, 『충북경찰통계』(2014), http://www.cbpolice.go.kr/info/sub4.php?folder_idx=1&folder_page_idx=5
주 : 1) 청주시에는 충북지방경찰청을 포함한, 청주상당경찰서, 청주흥덕경찰서, 청주청남경찰서를 합한 수치.
2) 증평군은 관할 경찰서가 소재하지 않음.

〈표 10-1-3〉 가정폭력 · 성폭력 발생건수 추이 (2014-2015)

(단위 : 건)

구 분	2014년	2015년
전 체	**1,202**	**1,429**
청주시	719	836
충주시	139	211
제천시	123	117
보은군	21	22
옥천군	24	33
영동군	28	30
진천군	29	51
괴산군	28	26
음성군	64	83
단양군	27	20

자료 : 충북경찰청 통계자료

〈표 10-2-1〉 재난사고 발생 및 피해현황 (2013)

(단위 : 건, 명)

구 분	계		화재		산불		도로교통사고		환경오염		기타	
	건	인원	건	인원	건	인원	건	인원	건	인원	건	인원
전 체	**11,869**	**12,679**	**1,300**	**104**	**12**	**0**	**10,434**	**12,434**	**3**	**0**	**120**	**141**
청주시	4,977	7,673	450	50	0	0	4,527	7,623	0	0	0	0
충주시	2,631	1,892	189	5	0	0	2,367	1,790	0	0	75	97
제천시	2,169	1,669	100	19	1	0	2,068	1,650	0	0	0	0
보은군	217	226	63	10	1	0	143	209	3	0	7	7
옥천군	169	94	75	4	2	0	92	90	0	0	0	0
영동군	234	140	81	3	2	0	119	104	0	0	32	33
증평군	196	111	34	1	2	0	160	110	0	0	0	0
진천군	425	465	120	10	2	0	303	455	0	0	0	0
괴산군	66	8	28	0	0	0	32	4	0	0	6	4
음성군	417	142	129	2	2	0	286	140	0	0	0	0
단양군	368	259	31	0	0	0	337	259	0	0	0	0

자료 : 충청북도, 「제54회 충북통계연보」 (2014)
주 : 1) 붕괴, 폭발, 유 · 도선, 해난은 사고가 발생하지 않아서 제외 함.

〈표 10-2-2〉 교통사고 발생현황 (2014)

(단위 : 건, 명, %)

구 분	발생건수	대형사고	중대사고		사망자수	치사율
			여객	화물		
전 체	**8,937**	**7**	**5**	**26**	**253**	**2.83**
청주시	4,743	1	3	12	103	2.17
충주시	1,268	2	0	3	30	2.37
제천시	966	1	0	2	17	1.76
보은군	129	0	0	0	9	6.98
옥천군	262	0	0	1	14	5.34
영동군	211	0	0	0	14	6.64
증평군	188	0	0	1	4	2.13
진천군	347	1	1	2	18	5.19
괴산군	152	0	0	1	12	7.89
음성군	533	1	0	3	25	4.69
단양군	138	1	1	1	7	5.07

자료 : 교통안전관리공단, 『교통사고지표현황』, 교통안전정보관리시스템

〈표 10-2-3〉 여성운전자 교통사고 현황 (2014)

(단위 : 건, 명)

구 분	여성운전자사고		
	발생건수	사망자수	부상자수
전 체	**9,653**	**22**	**16,397**
청주시	5,313	12	8,755
충주시	1,360	1	2,433
제천시	918	1	1,564
보은군	134	1	239
옥천군	257	1	438
영동군	196	0	305
증평군	188	0	304
진천군	378	1	681
괴산군	183	2	374
음성군	597	3	1,096
단양군	129	0	208

자료 : 도로교통공단, 『2014교통사고통계』

〈표 10-2-4〉 연간 음주운전 경험률(자동차 또는 오토바이)[1] (2014)

(단위 : 명, %)

구 분	계		여성		남성	
	경험자 수	경험률	경험자 수	경험률	경험자 수	경험률
전 체	**6,578**	**13.1**	**2,245**	**5.7**	**4,333**	**16.9**
청주시	1,621	11.4	611	5.3	1,010	14.8
충주시	492	12.3	166	8.5	326	14.1
제천시	516	12.5	184	2.4	332	17.2
보은군	472	23.6	140	7.5	332	29.8
옥천군	445	17.8	138	5.9	307	22.3
영동군	488	10.5	165	2.5	323	14.3
증평군	509	18.1	182	7.6	327	23.5
진천군	552	9.8	190	4.0	362	12.5
괴산군	470	22.2	143	6.4	327	29.0
음성군	564	18.1	188	9.5	376	21.9
단양군	449	21.6	138	9.7	311	26.2

자료 : 각 시군구 보건소, 『충청북도 지역사회 건강조사』 (2014)
주 : 1) 연간 음주 운전 경험률: (최근1년(365일)동안 조금이라도 술을 마신 후 자동차 또는 오토바이를 운전한사람의 수 /자동차 또는 오토바이 운전자 수) × 100

〈표 10-2-5〉 버스안전벨트 착용률[1] (2014)

(단위 : 명, %)

구 분	계		여성		남성	
	착용자수	착용률	착용자수	착용률	착용자수	착용률
전 체	**8,904**	**54.0**	**5,186**	**58.2**	**3,718**	**49.2**
청주시	2097	56.7	1199	62.5	898	49.7
충주시	728	60.6	415	63.7	313	57.1
제천시	708	67.7	411	72.1	297	62.4
보은군	692	53.3	401	54.6	291	51.7
옥천군	677	31.6	413	31.1	264	32.2
영동군	673	31.9	389	32.7	284	31.0
증평군	667	46.9	376	50.6	291	42.8
진천군	652	26.1	396	27.2	256	24.8
괴산군	689	41.2	407	40.4	282	42.2
음성군	647	44.5	380	47.5	267	40.9
단양군	674	46.4	399	48.5	275	43.8

자료 : 각 시군구 보건소, 『충청북도 지역사회 건강조사』 (2014)
주 : 1) 버스 안전벨트 착용률 : (버스(광역 시내버스, 시외버스, 전세버스)를 탈 때 안전벨트를 "항상 맨다"에 응답한 사람의 수 / 버스 탑승자 수) × 100

〈표 10-2-6〉 오토바이헬멧 착용률 및 자전거헬멧 착용률 (2014)

(단위 : 명, %)

구 분	오토바이헬멧착용률[1]		자전거헬멧착용률[2]	
	착용자 수	착용률	착용자 수	착용률
전 체	**1,064**	**61.7**	**3,115**	**7.6**
여성	**198**	**64.6**	**1,107**	**3.8**
남성	**866**	**61.2**	**2,008**	**9.5**
청주시	111	64.1	774	8.6
여성	7	-	268	4.6
남성	104	48.5	506	10.7
충주시	55	68.6	225	6.3
여성	8	-	82	4.1
남성	47	66.9	143	7.4
제천시	36	74.9	172	13.7
여성	3	-	51	5.3
남성	33	72.8	121	17.2
보은군	151	55.6	285	5.6
여성	34	45.9	101	1.5
남성	117	58.1	184	7.8
옥천군	130	60.0	162	1.5
여성	25	65.6	61	1.4
남성	105	58.8	101	1.6
영동군	162	70.0	304	2.7
여성	41	65.7	129	-
남성	121	71.4	175	4.6
증평군	57	58.3	290	7.5
여성	13	-	107	3.3
남성	44	55.3	183	9.9
진천군	93	62.0	224	7.2
여성	14	-	80	3.6
남성	79	64.0	144	9.0
괴산군	141	47.0	314	4.3
여성	30	46.0	114	0.0
남성	111	47.2	200	6.5
음성군	77	47.8	193	7.1
여성	19	-	64	3.6
남성	58	48.3	129	8.7
단양군	51	66.7	172	6.2
여성	4	-	50	3.9
남성	47	64.8	122	7.0

자료 : 각 시군구 보건소, 『충청북도 지역사회 건강조사』(2014)
주 : 1) 오토바이 헬멧 착용률 : (오토바이를 탈 때 헬멧을 "항상 착용한다"에 응답한 사람의 수 / 오토바이 운전자 수) × 100
2) 자전거 헬멧 착용률 : (자전거를 탈 때 헬멧을 "항상 착용한다"에 응답한 사람의 수 / 자전거 운전자 수) × 100

〈표 10-2-7〉 교통문화지수 및 순위 (2014)

(단위 : 점수)

분 류	구 분	운전형태	교통안전	보행행태	교통약자	교통문화지수 점수	순위	전년순위
인구30만명 이상시	청주시	32.28	22.41	13.85	12.22	80.76	12	8
인구30만명 미만시	충주시	35.09	20.36	15.00	14.53	85.89	5	22
	제천시	35.06	21.81	14.94	12.42	87.67	2	30
군	보은군	34.12	12.84	15.00	14.81	76.77	27	57
	옥천군	37.03	19.98	15.00	15.00	87.02	2	3
	영동군	35.71	15.84	15.00	14.38	80.93	12	17
	증평군	35.08	20.49	15.00	14.06	84.63	4	8
	진천군	35.50	14.33	15.00	14.84	79.67	17	26
	괴산군	36.36	18.47	15.00	14.26	84.09	5	72
	음성군	34.43	17.34	15.00	12.41	79.18	21	67
	단양군	34.49	21.92	15.00	14.75	86.49	3	13

자료 : 교통안전공단, 「2014교통문화실태조사」, 국토교통통계누리

주 1) 운전행태 40점 만점, 교통안전 30점 만점, 보행행태 15점 만점, 교통약자 15점 만점. 교통문화지수 산출을 하기 위한 가중값은 운전행태(40%)가 가장 높고, 다음으로 교통안전(30%), 보행행태(15%), 교통약자(15%) 순임.

〈표 10-3-1〉 상주(야간)/주간 인구 (2010)

(단위 : 명)

구 분	상주인구	유입 인구			유출 인구			주간 인구	주간 인구 지수
		계	통근	통학	계	통근	통학		
전 체	**1,479,816**	**62,690**	**46,453**	**16,237**	**38,525**	**30,549**	**7,976**	**1,503,981**	**101.6**
여성	**750,092**	**17,240**	**9,466**	**7,774**	**11,125**	**7,140**	**3,985**	**756,207**	**100.8**
남성	**729,724**	**45,450**	**36,987**	**8,463**	**27,400**	**23,409**	**3,991**	**747,774**	**102.5**
청주시	794,692	72,576	58,297	11,279	96,187	80,594	15,593	771,081	97.0
여성	403,340	24,345	17,290	7,055	30,997	23,564	7,433	396,688	98.4
남성	391,352	48,231	41,007	7,224	65,190	57,030	8,160	374,393	95.7
충주시	198,791	9,548	5,298	4,250	7,523	6,450	1,073	200,816	101
여성	100,689	2,737	1,042	1,695	2,099	1,610	489	101,327	100.6
남성	98,102	6,811	4,256	2,555	5,424	4,840	581	99,489	101.4
제천시	132,317	6,257	3,777	2,480	6,778	6,194	584	131,796	99.6
여성	66,969	1,862	737	1,125	1,209	959	250	67,622	101
남성	65,348	4,395	3,040	1,355	5,569	5,235	334	64,174	98.2
보은군	30,039	2,922	2,765	157	407	325	82	32,554	108.4
여성	15,900	1,008	930	78	122	95	27	16,786	105.6
남성	14,139	1,914	1,835	79	285	230	55	15,768	111.5
옥천군	48,766	5,793	5,317	476	2,782	2,085	697	51,777	106.2
여성	25,181	1,479	1,337	142	773	462	311	25,887	102.8
남성	23,585	4,314	3,980	334	2,009	1,623	386	25,890	109.8
영동군	45,361	3,532	2,858	674	797	523	274	48,096	106
여성	23,575	859	632	227	292	183	109	24,142	102.4
남성	21,786	2,673	2,226	447	505	340	165	23,954	110
증평군	30,756	5,908	4,276	1,632	4,697	3,781	916	31,967	103.9
여성	15,611	1,968	1,153	815	1,717	1,261	456	15,862	101.6
남성	15,145	3,940	3,123	817	2,980	2,520	460	16,105	106.3
진천군	59,060	15,105	14,647	458	3,796	3,093	703	70,369	119.1
여성	28,914	3,908	3,761	147	1,180	871	309	31,642	109.4
남성	30,146	11,197	10,886	311	2,616	2,222	394	38,727	128.5
괴산군	30,871	4,568	4,314	254	1,113	737	376	34,326	111.2
여성	16,093	1,040	918	122	451	291	160	16,682	103.7
남성	14,778	3,528	3,396	132	662	446	216	17,644	119.4
음성군	81,390	19,116	16,092	3,024	3,626	2,643	983	96,880	119
여성	39,560	5,114	3,625	1,489	1,302	824	478	43,372	109.6
남성	41,830	14,002	12,467	1,535	2,324	1,819	505	53,508	127.9
단양군	27,773	3,361	3,282	79	741	490	251	30,393	109.4
여성	14,260	533	515	18	231	122	109	14,562	102.1
남성	13,513	2,828	2,767	61	510	368	142	15,831	117.2

자료 : 통계청, 「2010 인구총조사」, KOSIS
주 : 1) 외국인가구 및 특별조사구 제외

〈표 10-3-2〉 통근 · 통학 인구 (12세 이상) (2010)

(단위 : 명)

구 분	12세 이상 인구	통근통학 안함	통근 · 통학인구			통근인구			통학인구		
			계	여성	남성	소계	여성	남성	소계	여성	남성
전 체	**1,295,872**	**406,506**	**889,366**	**386,867**	**502,499**	**674,917**	**286,687**	**388,230**	**214,449**	**100,180**	**114,269**
청주시	687,191	209,514	477,677	207,032	270,645	345,833	145,476	200,357	131,844	61,556	70,288
충주시	175,821	57,708	118,113	51,417	66,696	88,796	37,867	50,929	29,317	13,550	15,767
제천시	117,728	43,165	74,563	31,189	43,374	57,050	23,273	33,777	17,513	7,916	9,597
보은군	27,446	8,510	18,936	8,946	9,990	16,493	7,824	8,669	2,443	1,122	1,321
옥천군	43,803	13,363	30,440	13,921	16,519	25,323	11,490	13,833	5,117	2,431	2,686
영동군	41,295	11,130	30,165	14,400	15,765	24,600	11,298	13,302	5,565	3,102	2,463
증평군	26,432	8,418	18,014	7,656	10,358	13,980	5,611	8,369	4,034	2,045	1,989
진천군	51,180	14,417	36,763	15,111	21,652	31,024	12,512	18,512	5,739	2,599	3,140
괴산군	28,595	9,182	19,413	9,170	10,243	17,428	8,215	9,213	1,985	955	1,030
음성군	71,172	22,212	48,960	20,603	28,357	40,484	16,816	23,668	8,476	3,787	4,689
단양군	25,209	8,887	16,322	7,422	8,900	13,906	6,305	7,601	2,416	1,117	1,299

자료 : 통계청, 「2010 인구총조사」, KOSIS
주 : 1) 외국인가구 및 특별조사구 제외

〈표 10-3-3〉 통학 유형별 재학인구 (12세 이상) (2010)

(단위 : 명)

구 분	재학인구 계	통학안함	통학 계	현재 살고 있는 읍면동	같은 시군구 내 다른 읍면동	같은 시도 내 다른 시군구	다른 시도	통학유형 미상
전 체	**227,737**	**28,357**	**199,380**	**135,608**	**37,439**	**18,605**	**6,964**	**764**
여성	**107,800**	**14,858**	**92,942**	**63,300**	**17,122**	**8,549**	**3,570**	**401**
남성	**119,937**	**13,499**	**106,438**	**72,308**	**20,317**	**10,056**	**3,394**	**363**
청주시	137,024	14,216	122,808	80,355	22,765	14,884	4,257	547
여성	65,003	7,823	57,180	37,352	10,376	6,951	2,202	299
남성	72,021	6,393	65,628	43,003	12,389	7,933	2,055	248
충주시	32,039	4,441	27,598	18,687	7,683	566	562	100
여성	14,899	2,173	12,726	8,503	3,659	226	293	45
남성	17,140	2,268	14,872	10,184	4,024	340	269	55
제천시	20,971	4,518	16,453	11,187	4,695	157	357	57
여성	9,620	2,263	7,357	5,031	2,080	75	152	19
남성	11,351	2,255	9,096	6,156	2,615	82	205	38
보은군	2,546	341	2,205	1,905	193	29	73	5
여성	1,194	190	1,004	882	88	8	23	3
남성	1,352	151	1,201	1,023	105	21	50	2
옥천군	5,086	544	4,542	3,568	234	91	644	5
여성	2,373	223	2,150	1,685	119	23	318	5
남성	2,713	321	2,392	1,883	115	68	326	0
영동군	5,813	635	5,178	4,669	200	14	278	17
여성	3,253	312	2,941	2,712	93	0	127	9
남성	2,560	323	2,237	1,957	107	14	151	8
증평군	4,331	546	3,785	2,670	29	1,022	64	0
여성	2,240	294	1,946	1,398	10	498	40	0
남성	2,091	252	1,839	1,272	19	524	24	0
진천군	5,774	414	5,360	4,117	387	654	202	0
여성	2,657	208	2,449	1,927	187	242	93	0
남성	3,117	206	2,911	2,190	200	412	109	0
괴산군	2,537	785	1,752	1,185	164	348	55	0
여성	1,208	377	831	563	98	139	31	0
남성	1,329	408	921	622	66	209	24	0
음성군	9,107	1,598	7,509	5,559	873	649	420	8
여성	4,181	817	3,364	2,511	287	293	272	1
남성	4,926	781	4,145	3,048	586	356	148	7
단양군	2,509	319	2,190	1,706	216	191	52	25
여성	1,172	178	994	736	125	94	19	20
남성	1,337	141	1,196	970	91	97	33	5

자료 : 통계청, 「2010 인구총조사」, KOSIS
주 : 1) 외국인가구 및 특별조사구 제외
2) 경제활동과 학업을 병행하는 경우 주된 활동에 따라 한 곳에만 분류함.

〈표 10-3-4〉 식품안전에 대한 견해 (2014)

(단위 : %)

구 분	계	안전			보통	불안		
		계	매우	약간		계	약간	매우
전 체	**100.0**	**20.7**	**3.8**	**16.9**	**45.4**	**33.9**	**27.7**	**6.2**
여성	**100.0**	**19.7**	**3.5**	**16.2**	**45.7**	**34.5**	**28.1**	**6.4**
남성	**100.0**	**21.7**	**4.1**	**17.6**	**45.1**	**33.2**	**27.2**	**6.0**
청주시	100.0	15.6	2.6	13.0	45.9	38.5	31.7	6.8
여성	100.0	15.4	2.6	12.8	44.3	40.3	33.0	7.3
남성	100.0	16.0	2.7	13.3	47.5	36.6	30.4	6.2
충주시	100.0	19.0	5.0	14.0	44.7	36.3	31.0	5.3
여성	100.0	18.2	5.0	13.2	44.6	37.2	31.7	5.6
남성	100.0	19.9	4.9	14.9	44.8	35.3	30.3	5.0
제천시	100.0	22.9	5.0	17.9	41.6	35.4	30.0	5.4
여성	100.0	20.9	4.8	16.2	41.9	37.2	31.4	5.8
남성	100.0	25.1	5.2	19.9	41.3	33.5	28.5	5.0
보은군	100.0	14.3	3.1	11.2	54.9	30.8	25.5	5.3
여성	100.0	12.2	2.7	9.5	56.8	31.0	26.0	5.0
남성	100.0	16.7	3.5	13.2	52.8	30.5	25.0	5.5
옥천군	100.0	20.5	2.8	17.8	49.3	30.2	24.1	6.1
여성	100.0	20.4	2.3	18.1	46.8	32.8	25.7	7.2
남성	100.0	20.7	3.3	17.4	52.0	27.3	22.4	4.9
영동군	100.0	29.5	4.3	25.3	47.2	23.2	20.3	2.9
여성	100.0	29.5	4.1	25.3	49.7	20.8	17.6	3.2
남성	100.0	29.6	4.5	25.1	44.0	26.3	23.7	2.6
증평군	100.0	21.0	4.9	16.1	50.1	29.0	22.5	6.5
여성	100.0	19.1	4.1	15.0	49.9	31.1	24.3	6.8
남성	100.0	23.0	5.8	17.2	50.3	26.8	20.5	6.2
진천군	100.0	19.2	3.7	15.5	50.7	30.1	24.9	5.2
여성	100.0	17.7	3.3	14.4	52.4	29.9	24.9	5.0
남성	100.0	20.7	4.0	16.6	49.0	30.3	24.9	5.4
괴산군	100.0	23.8	3.6	20.2	48.3	27.9	22.3	5.6
여성	100.0	22.2	3.4	18.8	50.2	27.7	21.2	6.4
남성	100.0	25.7	3.9	21.8	46.1	28.2	23.7	4.5
음성군	100.0	27.4	3.8	23.6	18.5	54.1	42.6	11.5
여성	100.0	28.2	3.8	24.4	17.6	54.1	43.3	10.8
남성	100.0	26.4	3.7	22.7	19.6	54.1	41.8	12.3
단양군	100.0	17.7	2.7	15.0	49.0	33.3	25.7	7.6
여성	100.0	16.1	2.0	14.1	50.6	33.2	26.1	7.2
남성	100.0	19.6	3.6	16.0	47.0	33.4	25.3	8.1

자료 : 충청북도, 『충청북도 시 · 군별 사회조사보고서』 (2014)
주 : 2014년 충청북도 사회조사의 규모는 도내 11,600개 표본가구의 13세 이상 가구주 및 가구원 총 21,886명임.
설문 문항은 "귀하는 전반적으로 식품안전에 대하여 어떻게 생각하십니까?" 임.

〈표 10-3-5〉 (식품안전) 불안을 느끼는 이유 (2014)

(단위 : %)

구 분	식품안전이 불안함 (이전 표 참조)	계	정부의 관리가 미흡	식품업체의 안전의식 부족	언론의 부정적인 보도	실제 안전하지 못한 식품사용 경험	기타
전 체	**33.9**	**100.0**	**25.3**	**56.7**	**11.4**	**6.0**	**0.6**
여성	**34.5**	**100.0**	**24.1**	**56.8**	**11.7**	**6.7**	**0.6**
남성	**33.2**	**100.0**	**26.7**	**56.6**	**11.1**	**5.1**	**0.5**
청주시	38.5	100.0	28.2	59.1	7.6	4.7	0.4
여성	40.3	100.0	26.7	59.4	7.6	6.0	0.3
남성	36.6	100.0	29.8	58.7	7.6	3.3	0.5
충주시	36.3	100.0	26.0	56.4	10.1	5.7	1.8
여성	37.2	100.0	25.9	54.4	11.2	6.7	1.9
남성	35.3	100.0	26.1	58.8	8.8	4.7	1.6
제천시	35.4	100.0	23.4	58.9	9.7	7.5	0.5
여성	37.2	100.0	20.0	62.6	10.5	6.5	0.4
남성	33.5	100.0	27.6	54.4	8.7	8.7	0.5
보은군	30.8	100.0	21.0	64.2	10.4	4.1	0.4
여성	31.0	100.0	20.3	65.9	8.8	4.7	0.3
남성	30.5	100.0	21.8	62.1	12.3	3.3	0.5
옥천군	30.2	100.0	27.8	48.0	16.7	7.0	0.6
여성	32.8	100.0	26.9	47.8	17.0	7.4	1.0
남성	27.3	100.0	28.9	48.3	16.4	6.5	…
영동군	23.2	100.0	30.6	53.2	10.6	4.8	0.8
여성	20.8	100.0	29.1	53.6	10.2	6.1	1.0
남성	26.3	100.0	32.2	52.8	11.1	3.5	0.5
증평군	29.0	100.0	18.0	63.8	12.3	5.8	–
여성	31.1	100.0	18.2	61.3	13.1	7.3	…
남성	26.8	100.0	17.7	66.9	11.4	3.9	…
진천군	30.1	100.0	24.5	56.6	12.8	5.9	0.4
여성	29.9	100.0	24.7	58.2	10.1	6.6	0.3
남성	30.3	100.0	24.2	54.9	15.5	5.1	0.4
괴산군	27.9	100.0	21.5	60.8	10.1	7.4	0.2
여성	27.7	100.0	18.7	61.8	12.7	6.7	…
남성	28.2	100.0	24.8	59.6	7.0	8.3	0.4
음성군	54.1	100.0	27.6	53.0	13.4	5.7	0.3
여성	54.1	100.0	26.9	52.2	14.1	6.5	0.4
남성	54.1	100.0	28.5	53.9	12.6	4.9	0.2
단양군	33.3	100.0	27.1	48.8	15.6	7.7	0.9
여성	33.2	100.0	25.7	46.7	16.2	10.2	1.3
남성	33.4	100.0	28.6	51.3	14.9	4.8	0.4

자료 : 충청북도, 『충청북도 시 · 군별 사회조사보고서』 (2014)
주 : 2014년 충청북도 사회조사의 규모는 도내 11,600개 표본가구의 13세 이상 가구주 및 가구원 총 21,886명임.
설문 문항은 "(식품 안전) 불안을 느낀다면 주된 이유는 무엇입니까?" 임.

〈표 10-3-6〉 식품안전을 위한 역할주체 (2014)

(단위 : %)

구 분	계	생산자 (농민,식품제조업자)	정부, 행정기관	판매자 (슈퍼, 할인매장 등)	소비자 자신
전 체	**100.0**	**57.3**	**23.9**	**9.3**	**9.5**
여성	**100.0**	**58.6**	**22.6**	**8.8**	**10.0**
남성	**100.0**	**55.9**	**25.5**	**9.8**	**8.8**
청주시	100.0	50.9	30.4	11.0	7.8
여성	100.0	53.2	28.1	10.5	8.2
남성	100.0	48.6	32.6	11.4	7.3
충주시	100.0	48.4	26.7	11.0	13.9
여성	100.0	50.1	24.1	10.9	14.9
남성	100.0	46.4	29.6	11.3	12.8
제천시	100.0	60.8	25.3	7.4	6.5
여성	100.0	61.0	24.2	7.8	7.1
남성	100.0	60.5	26.6	7.1	5.9
보은군	100.0	58.8	23.8	11.0	6.3
여성	100.0	60.5	22.0	10.7	6.8
남성	100.0	56.8	26.0	11.4	5.8
옥천군	100.0	53.8	26.4	8.7	11.1
여성	100.0	55.3	25.1	8.1	11.5
남성	100.0	52.1	27.9	9.3	10.7
영동군	100.0	59.3	21.3	5.9	13.5
여성	100.0	58.3	21.5	5.7	14.4
남성	100.0	60.4	21.0	6.1	12.4
증평군	100.0	63.7	20.8	9.1	6.4
여성	100.0	65.5	20.1	7.7	6.7
남성	100.0	61.6	21.6	10.5	6.2
진천군	100.0	57.5	20.5	8.0	14.0
여성	100.0	59.1	19.0	7.6	14.4
남성	100.0	55.9	22.1	8.4	13.6
괴산군	100.0	65.3	18.1	7.2	9.4
여성	100.0	65.5	17.4	6.1	11.0
남성	100.0	65.1	18.9	8.5	7.6
음성군	100.0	59.9	20.7	11.2	8.1
여성	100.0	60.3	20.9	10.6	8.2
남성	100.0	59.4	20.5	11.9	8.1
단양군	100.0	57.4	24.2	10.5	7.9
여성	100.0	59.9	21.8	9.8	8.4
남성	100.0	54.5	26.9	11.4	7.2

자료 : 충청북도, 『충청북도 시 · 군별 사회조사보고서』(2014)
주 : 2014년 충청북도 사회조사의 규모는 도내 11,600개 표본가구의 13세 이상 가구주 및 가구원 총 21,886명임.
설문 문항은 "귀하는 식품안전을 지키기 위해서 누구의 역할이 가장 크다고 생각하십니까?" 임.

〈표 10-3-7〉 식품안전을 위한 정부의 노력 (2014)

(단위 : %)

구 분	계	식품안전에 대한 기준강화	법규위반자에 대한 처벌강화	제조업체에 대한 재정 및 기술 지원	안전한 식품 선택을 위한 홍보강화	기타
전 체	**100.0**	**37.4**	**44.9**	**10.0**	**7.5**	**0.2**
여성	**100.0**	**38.7**	**43.3**	**9.9**	**7.8**	**0.3**
남성	**100.0**	**35.9**	**46.8**	**10.1**	**7.1**	**0.2**
청주시	100.0	37.8	46.0	10.4	5.6	0.2
여성	100.0	40.4	43.6	10.0	5.7	0.3
남성	100.0	35.1	48.5	10.8	5.5	0.2
충주시	100.0	35.8	46.3	9.7	7.6	0.6
여성	100.0	35.4	46.2	9.0	8.7	0.8
남성	100.0	36.3	46.6	10.5	6.4	0.3
제천시	100.0	37.5	49.9	7.3	5.2	0.1
여성	100.0	38.3	48.5	7.4	5.6	0.2
남성	100.0	36.6	51.4	7.2	4.8	…
보은군	100.0	43.1	38.9	9.4	8.4	0.2
여성	100.0	45.8	36.9	8.7	8.5	0.1
남성	100.0	39.8	41.5	10.2	8.2	0.3
옥천군	100.0	35.5	45.0	10.9	8.1	0.5
여성	100.0	35.0	44.9	10.9	8.3	0.8
남성	100.0	36.0	45.1	10.9	7.9	0.1
영동군	100.0	45.1	32.8	10.2	11.7	0.2
여성	100.0	46.0	31.3	10.5	11.9	0.3
남성	100.0	43.9	34.8	9.8	11.4	0.1
증평군	100.0	33.9	49.0	10.5	6.5	0.1
여성	100.0	35.1	47.2	10.3	7.4	…
남성	100.0	32.7	51.0	10.6	5.6	0.1
진천군	100.0	46.6	37.1	10.0	6.0	0.4
여성	100.0	49.0	34.9	9.6	6.1	0.4
남성	100.0	44.1	39.4	10.4	5.8	0.3
괴산군	100.0	29.7	47.1	13.1	10.1	0.1
여성	100.0	31.1	45.8	13.3	9.8	…
남성	100.0	28.1	48.5	12.9	10.3	0.2
음성군	100.0	32.9	48.2	10.2	8.6	0.1
여성	100.0	34.6	46.7	10.3	8.3	0.1
남성	100.0	30.9	49.9	10.1	8.9	0.1
단양군	100.0	33.4	50.9	8.4	6.7	0.6
여성	100.0	35.0	48.1	9.4	6.8	0.7
남성	100.0	31.5	54.2	7.2	6.6	0.5

자료 : 충청북도, 『충청북도 시 · 군별 사회조사보고서』(2014)
주 : 2014년 충청북도 사회조사의 규모는 도내 11,600개 표본가구의 13세 이상 가구주 및 가구원 총 21,886명임. 설문 문항은 "귀하는 식품안전 향상을 위해 정부가 가장 집중적으로 노력해야 할 분야는 무엇이라고 생각하십니까?" 임.

〈표 10-3-8〉 환경오염방지를 위한 노력 (2014)

(단위 : %)

구 분	환경 및자연 보호운동 (활동) 참여		에너지 절약형제품 사용		1회용품 사용자제		합성세제 사용자제		음식물 쓰레기 줄이기		재활용품 분리배출		대중교통 이용	
	노력 한다	노력 하지 않는다	노력 한다	노력 하지 않는다	노력 한다	노력 하지 않는다	노력 한다	노력 하지 않는다	노력 한다	노력 하지 않는다	노력 한다	노력 하지 않는다	노력 한다	노력 하지 않는다
전 체	**36.8**	**63.2**	**73.9**	**26.1**	**74.2**	**25.8**	**73.1**	**26.9**	**84.5**	**15.5**	**87.5**	**12.5**	**58.9**	**41.1**
여성	**35.6**	**64.4**	**75.3**	**24.7**	**79.2**	**20.8**	**79**	**21**	**88.9**	**11.1**	**90.9**	**9.1**	**67.1**	**32.9**
남성	**38.2**	**61.8**	**72.3**	**27.7**	**68.5**	**31.5**	**66.4**	**33.6**	**79.6**	**20.4**	**83.7**	**16.3**	**49.8**	**50.2**
청주시	42.7	57.3	71.9	28.1	69.4	30.6	69.2	30.8	83.9	16.1	90.7	9.3	61.3	38.7
여성	44	56	75.2	24.8	76.6	23.4	77.4	22.6	89.3	10.7	94.8	5.2	69.8	30.2
남성	41.3	58.7	68.5	31.5	62	38	60.8	39.2	78.3	21.7	86.6	13.4	52.7	47.3
충주시	40.6	59.4	72.2	27.8	73.1	26.9	72.7	27.3	85.2	14.8	88.4	11.6	61.5	38.5
여성	39.2	60.8	75.7	24.3	79.6	20.4	78.9	21.1	90.6	9.4	92.9	7.1	69.9	30.1
남성	42.1	57.9	68.5	31.5	66	34	66	34	79.2	20.8	83.5	16.5	52.3	47.7
제천시	33	67	78	22	78.5	21.5	73.2	26.8	87	13	88	12	60.4	39.6
여성	31.8	68.3	79.8	20.2	83.7	16.3	78.9	21.1	92.2	7.8	91.9	8.1	70.3	29.7
남성	34.4	65.6	76	24	72.8	27.2	66.8	33.2	81.4	18.6	83.8	16.2	49.4	50.6
보은군	39.8	60.2	62.1	37.9	72.3	27.7	71.2	28.8	78.8	21.2	81.4	18.6	63	37
여성	37	63	63.1	36.9	75.8	24.2	76.6	23.4	84.9	15.1	85.9	14.1	71.3	28.7
남성	43.2	56.8	60.9	39.1	68.1	31.9	64.7	35.3	71.5	28.5	76	24	53.1	46.9
옥천군	38.2	61.8	78.6	21.4	79.3	20.7	77	23	85.6	14.4	88.2	11.8	63.1	36.9
여성	37.7	62.3	79.5	20.5	86.3	13.7	83.6	16.4	90.6	9.4	92.6	7.4	70.1	29.9
남성	38.7	61.3	77.5	22.5	71.4	28.6	69.5	30.5	79.9	20.1	83.3	16.7	55.3	44.7
영동군	34.7	65.3	63.3	36.7	65.6	34.4	67.1	32.9	75.9	24.1	76.2	23.8	60	40
여성	33.1	66.9	62.7	37.3	68.9	31.1	70.9	29.1	79.7	20.3	78.8	21.2	66.2	33.8
남성	36.6	63.4	64.2	35.8	61.4	38.6	62.3	37.7	71.2	28.8	73	27	52.2	47.8
증평군	38.1	61.9	80.7	19.3	78.7	21.3	71.8	28.2	85.2	14.8	89.9	10.1	57.3	42.7
여성	36.9	63.1	83.1	16.9	84.4	15.6	77.4	22.6	89.3	10.7	93.9	6.1	66.6	33.4
남성	39.3	60.7	78.2	21.8	72.6	27.4	65.9	34.1	80.9	19.1	85.7	14.3	47.4	52.6
진천군	34.5	65.5	79	21	74.1	25.9	77.7	22.3	87.4	12.6	91.7	8.3	52.8	47.2
여성	32.4	67.6	80.2	19.8	79	21	82.6	17.4	89	11	93.9	6.1	60.4	39.6
남성	36.7	63.3	77.6	22.4	68.9	31.1	72.6	27.4	85.7	14.3	89.5	10.5	44.7	55.3
괴산군	38.2	61.8	75.6	24.4	80.9	19.1	78.6	21.4	87.9	12.1	86.7	13.3	58.3	41.7
여성	33.1	66.9	62.7	37.3	68.9	31.1	70.9	29.1	79.7	20.3	78.8	21.2	66.2	33.8
남성	36.6	63.4	64.2	35.8	61.4	38.6	62.3	37.7	71.2	28.8	73	27	52.2	47.8
음성군	25.5	74.5	73.2	26.8	68.9	31.1	69.1	30.9	83.7	16.3	87.5	12.5	51.3	48.7
여성	23.7	76.3	73.2	26.8	71.9	28.1	76.3	23.7	88.4	11.6	90.3	9.7	60	40
남성	27.6	72.4	73.2	26.8	65.6	34.4	61	39	78.4	21.6	84.2	15.8	41.6	58.4
단양군	35.8	64.2	77.3	22.7	76.7	23.3	78.4	21.6	88.2	11.8	89.7	10.3	56.7	43.3
여성	33.9	66.1	78.8	21.2	81.9	18.1	85.2	14.8	93.1	6.9	93.2	6.8	66.4	33.6
남성	38.1	61.9	75.4	24.6	70.7	29.3	70.5	29.5	82.4	17.6	85.5	14.5	45.4	54.6

자료 : 충청북도, 『충청북도 시 · 군별 사회조사보고서』 (2014)
주 : 2014년 충청북도 사회조사의 규모는 도내 11,600개 표본가구의 13세 이상 가구주 및 가구원 총 21,886명임.
설문 문항은 "귀하는 평소 환경보전을 위한 다음 분야를 얼마나 실천하고 계십니까?" 임.

〈표 10-3-9〉 거주지 만족도 (2014)

(단위 : %)

구 분	계	만족	매우	약간	보통	불만족	약간	매우
전 체	**100.0**	**52.7**	**19.0**	**33.7**	**30.9**	**16.4**	**13.0**	**3.4**
여성	**100.0**	**51.7**	**17.8**	**33.9**	**30.9**	**17.4**	**13.9**	**3.5**
남성	**100.0**	**53.8**	**20.3**	**33.5**	**30.8**	**15.4**	**12.1**	**3.3**
청주시	100.0	49.3	16.8	32.5	35.2	15.5	12.7	2.8
여성	100.0	48.3	16.2	32.2	34.7	17.0	13.6	3.3
남성	100.0	50.3	17.4	32.8	35.8	14.0	11.8	2.2
충주시	100.0	50.0	17.4	32.7	32.1	17.9	13.0	4.8
여성	100.0	50.1	16.1	34.0	31.7	18.2	14.0	4.2
남성	100.0	50.0	18.8	31.1	32.6	17.5	12.0	5.4
제천시	100.0	58.8	19.5	39.2	28.9	12.4	9.8	2.6
여성	100.0	59.3	18.8	40.5	28.4	12.3	9.9	2.4
남성	100.0	58.2	20.3	37.9	29.3	12.5	9.7	2.7
보은군	100.0	44.4	15.6	28.8	37.7	17.9	13.6	4.3
여성	100.0	41.6	14.6	27.0	40.2	18.2	14.9	3.3
남성	100.0	47.9	17.0	30.9	34.6	17.5	12.1	5.4
옥천군	100.0	51.5	22.5	29.0	35.3	13.2	10.4	2.7
여성	100.0	50.7	20.2	30.5	34.3	15.0	12.3	2.7
남성	100.0	52.5	25.1	27.4	36.5	11.1	8.4	2.7
영동군	100.0	57.5	22.1	35.4	31.2	11.3	9.4	1.9
여성	100.0	55.6	19.5	36.1	32.2	12.2	10.1	2.1
남성	100.0	59.9	25.4	34.5	29.9	10.2	8.6	1.6
증평군	100.0	56.7	22.3	34.4	34.4	8.9	6.7	2.2
여성	100.0	55.3	21.3	34.1	34.0	10.7	7.8	2.9
남성	100.0	58.2	23.4	34.8	34.8	7.1	5.5	1.6
진천군	100.0	46.4	16.9	29.5	35.0	18.7	15.5	3.2
여성	100.0	45.8	16.4	29.5	35.1	19.1	15.5	3.5
남성	100.0	46.9	17.5	29.4	34.8	18.3	15.4	2.8
괴산군	100.0	54.1	17.6	36.5	30.7	15.2	11.7	3.5
여성	100.0	51.4	16.2	35.2	31.6	17.0	13.2	3.8
남성	100.0	57.4	19.4	38.0	29.5	13.1	10.0	3.1
음성군	100.0	68.7	24.5	44.2	2.9	28.5	23.1	5.4
여성	100.0	69.2	24.3	44.9	2.7	28.1	22.7	5.4
남성	100.0	68.0	24.7	43.3	3.1	28.9	23.5	5.4
단양군	100.0	43.1	15.0	28.1	33.1	23.8	18.8	5.1
여성	100.0	41.6	13.9	27.6	33.0	25.4	19.9	5.5
남성	100.0	44.9	16.3	28.7	33.1	22.0	17.4	4.6

자료 : 충청북도, 『충청북도 시 · 군별 사회조사보고서』 (2014)
주 : 2014년 충청북도 사회조사의 규모는 도내 11,600개 표본가구의 13세 이상 가구주 및 가구원 총 21,886명임.
설문 문항은 "귀하는 현 거주지에 대해 어느 정도 만족하십니까?" 임.

〈표 10-3-10〉 거주지 만족 이유 (2014)

(단위 : %)

구 분	만족	계	주거 시설이 좋아서	교통이 편리해서	편의 시설이 많아서	교육 환경이 좋아서	주변인 (지인)과의 관계가 좋아서	문화 시설이 많아서	자연 환경이 좋아서	경제 활동 여건이 좋아서	경제적 가치가 있어서 (가격 상승)	기타
전 체	**52.7**	**100.0**	**22.7**	**13.4**	**3.8**	**2.3**	**17.1**	**0.8**	**33.6**	**4.1**	**0.9**	**1.3**
여성	**51.7**	**100.0**	**22.7**	**13.1**	**3.9**	**2.3**	**18.5**	**0.7**	**33.3**	**3.5**	**0.7**	**1.3**
남성	**53.8**	**100.0**	**22.7**	**13.7**	**3.8**	**2.4**	**15.6**	**0.8**	**33.8**	**4.7**	**1.1**	**1.5**
청주시	49.3	100.0	29.3	21.3	9.3	7.7	7.3	1.3	16.4	3.6	2.0	1.7
여성	48.3	100.0	30.5	21.3	9.6	7.4	7.7	1.6	15.0	3.6	1.5	1.8
남성	50.3	100.0	28.2	21.3	9.0	8.1	7.0	1.1	17.7	3.6	2.5	1.6
충주시	50.0	100.0	22.9	13.5	4.3	2.9	12.7	0.5	35.2	4.7	0.7	2.6
여성	50.1	100.0	21.7	14.3	4.9	2.8	14.3	0.4	33.9	4.6	0.7	2.5
남성	50.0	100.0	24.3	12.6	3.7	2.9	10.9	0.6	36.7	4.9	0.8	2.7
제천시	58.8	100.0	19.4	19.8	3.3	1.9	10.2	1.1	42.1	1.9	0.1	0.1
여성	59.3	100.0	19.5	19.5	3.0	1.7	10.7	0.7	42.8	1.7	0.3	0.1
남성	58.2	100.0	19.2	20.0	3.8	2.2	9.6	1.6	41.4	2.2	…	…
보은군	44.4	100.0	21.2	5.3	1.8	0.4	20.4	–	48.1	1.7	0.1	1.0
여성	41.6	100.0	21.7	5.5	2.0	…	21.7	…	46.9	0.8	0.3	1.1
남성	47.9	100.0	20.7	5.0	1.6	0.8	19.2	…	49.3	2.6	…	0.8
옥천군	51.5	100.0	17.5	15.8	3.3	2.0	17.0	0.2	35.0	5.1	1.0	3.0
여성	50.7	100.0	16.4	15.4	2.9	1.5	18.5	0.4	35.5	5.8	0.6	3.1
남성	52.5	100.0	18.6	16.4	3.8	2.7	15.5	…	34.5	4.3	1.3	2.9
영동군	57.5	100.0	24.5	11.3	1.1	1.1	19.7	0.6	32.8	7.1	0.4	1.5
여성	55.6	100.0	25.4	9.4	1.1	1.1	21.9	0.8	33.0	5.7	0.2	1.3
남성	59.9	100.0	23.4	13.5	1.1	1.1	17.0	0.4	32.5	8.6	0.7	1.8
증평군	56.7	100.0	27.0	15.9	4.6	1.5	16.9	0.4	28.9	3.7	0.6	0.5
여성	55.3	100.0	28.0	15.4	5.0	2.2	16.9	0.4	29.3	1.8	0.4	0.7
남성	58.2	100.0	25.9	16.3	4.2	0.9	16.8	0.4	28.6	5.6	0.9	0.4
진천군	46.4	100.0	26.5	11.7	4.5	1.3	15.9	1.8	31.9	4.0	1.2	1.3
여성	45.8	100.0	26.4	12.0	4.1	0.9	16.6	2.3	31.6	3.4	1.6	1.1
남성	46.9	100.0	26.6	11.4	4.9	1.6	15.2	1.4	32.2	4.7	0.7	1.4
괴산군	54.1	100.0	17.4	5.4	0.8	1.5	30.2	0.3	41.1	2.1	0.5	0.7
여성	51.4	100.0	15.7	5.0	1.2	2.0	33.3	0.2	39.9	2.0	0.4	0.2
남성	57.4	100.0	19.2	5.8	0.4	0.9	26.9	0.4	42.3	2.1	0.6	1.3
음성군	68.7	100.0	21.5	10.6	2.9	0.7	25.2	0.7	28.1	7.7	1.9	0.8
여성	69.2	100.0	21.8	10.4	2.6	0.8	28.4	0.5	27.1	6.1	1.5	0.8
남성	68.0	100.0	21.2	10.7	3.2	0.7	21.6	0.9	29.1	9.5	2.3	0.9
단양군	43.1	100.0	18.7	7.7	2.5	1.7	20.1	1.5	42.2	2.5	0.5	2.6
여성	41.6	100.0	19.3	6.9	3.3	2.0	20.8	0.8	43.1	2.3	…	1.5
남성	44.9	100.0	18.0	8.6	1.7	1.4	19.3	2.2	41.2	2.8	1.1	3.9

자료 : 충청북도, 『충청북도 시 · 군별 사회조사보고서』 (2014)
주 : 2014년 충청북도 사회조사의 규모는 도내 11,600개 표본가구의 13세 이상 가구주 및 가구원 총 21,886명임.
설문 문항은 "만족하신 주된 이유는 무엇입니까?" 임.

〈표 10-3-11〉 거주지 불만족 이유 (2014)

(단위 : %)

구 분	불만족	계	주거시설이 열악해서	교통이 불편해서	편의시설이 부족해서	교육환경이 열악해서	주변인(지인)과의 관계가 안좋아서	문화시설이 부족해서	자연환경이 나빠서	경제활동 여건이 나빠서	범죄가 자주 발생해서	기타
전 체	**16.5**	**100.0**	**31.3**	**20.0**	**11.3**	**4.0**	**2.2**	**13.5**	**6.5**	**7.3**	**0.3**	**3.6**
여성	**17.4**	**100.0**	**29.5**	**22.1**	**11.2**	**3.3**	**2.2**	**13.9**	**6.2**	**7.3**	**0.4**	**3.9**
남성	**15.4**	**100.0**	**33.5**	**17.2**	**11.5**	**4.9**	**2.1**	**13.2**	**6.8**	**7.3**	**0.2**	**3.3**
청주시	15.5	100.0	39.8	12.1	12.6	3.0	1.7	9.6	10.6	4.7	1.3	4.7
여성	17.0	100.0	37.7	12.7	11.9	3.1	1.5	10.8	11.2	4.6	1.9	4.6
남성	14.0	100.0	42.4	11.4	13.3	2.9	1.9	8.1	10.0	4.8	0.5	4.8
충주시	17.9	100.0	47.2	16.8	4.7	1.0	1.3	6.5	5.2	9.6	0.3	7.5
여성	18.2	100.0	44.2	20.4	3.4	1.0	1.5	5.8	4.4	10.7	0.5	8.3
남성	17.5	100.0	50.6	12.8	6.1	1.1	1.1	7.2	6.1	8.3	…	6.7
제천시	12.4	100.0	30.6	29.2	8.8	2.8	3.5	11.3	3.5	7.0	–	3.2
여성	12.3	100.0	30.4	29.7	9.5	2.0	4.1	12.8	3.4	4.7	…	3.4
남성	12.5	100.0	30.9	28.7	8.1	3.7	2.9	9.6	3.7	9.6	…	2.9
보은군	17.9	100.0	22.4	31.3	11.8	4.5	2.9	8.0	1.0	16.3	0.3	1.6
여성	18.2	100.0	20.7	30.5	13.2	2.9	3.4	7.5	…	19.5	–	2.3
남성	17.5	100.0	24.5	32.4	10.1	6.5	2.2	8.6	2.2	12.2	0.7	0.6
옥천군	13.2	100.0	36.7	24.1	13.9	2.5	–	11.4	3.0	5.5	0.0	3.0
여성	15.0	100.0	38.5	24.5	14.0	1.4	…	13.3	…	4.9	…	3.5
남성	11.1	100.0	34.0	23.4	13.8	4.3	…	8.5	7.4	6.4	…	2.1
영동군	11.3	100.0	30.7	22.4	10.4	6.8	3.6	14.6	1.6	7.3	–	2.6
여성	12.2	100.0	31.3	26.1	7.0	7.8	4.3	13.0	0.9	7.0	…	2.6
남성	10.2	100.0	29.9	16.9	15.6	5.2	2.6	16.9	2.6	7.8	…	2.6
증평군	8.9	100.0	30.3	9.1	11.4	5.1	6.3	13.1	6.3	9.1	–	9.1
여성	10.7	100.0	27.8	11.1	12.0	3.7	5.6	16.7	7.4	7.4	…	8.3
남성	7.1	100.0	34.3	6.0	10.4	7.5	7.5	7.5	4.5	11.9	…	10.4
진천군	18.7	100.0	30.9	24.0	10.6	4.6	2.9	18.0	0.9	2.9	0.3	5.1
여성	19.1	100.0	26.8	26.8	9.8	3.3	3.3	20.2	1.1	2.7	0.5	5.5
남성	18.3	100.0	35.3	21.0	11.4	6.0	2.4	15.6	0.6	3.0	…	4.8
괴산군	15.2	100.0	22.9	25.1	8.1	4.8	3.0	17.3	7.4	8.1	0.4	3.0
여성	17.0	100.0	20.1	29.9	6.7	5.5	3.0	17.1	6.7	6.7	0.6	3.7
남성	13.1	100.0	27.1	17.8	10.3	3.7	2.8	17.8	8.4	10.3	…	1.9
음성군	28.5	100.0	25.8	18.9	13.8	5.5	1.0	23.5	4.5	4.7	–	2.2
여성	28.1	100.0	24.5	23.4	15.8	2.6	0.8	21.5	3.8	4.9	…	2.6
남성	28.9	100.0	27.3	14.0	11.6	8.7	1.2	25.6	5.4	4.5	…	1.7
단양군	23.8	100.0	24.4	12.4	15.8	4.8	1.2	12.9	19.9	8.1	0.2	0.2
여성	25.4	100.0	22.8	14.5	15.4	4.6	0.4	13.3	20.7	7.9	…	0.4
남성	22.0	100.0	26.6	9.6	16.4	5.1	2.3	12.4	18.6	8.5	0.6	…

자료 : 충청북도, 『충청북도 시 · 군별 사회조사보고서』 (2014)
주 : 2014년 충청북도 사회조사의 규모는 도내 11,600개 표본가구의 13세 이상 가구주 및 가구원 총 21,886명임.
설문 문항은 "불만족하신 주된 이유는 무엇입니까?" 임.

연구보고서 2015-5

2015 충북 시 · 군별 성 인지 통계

2015년 12월 22일 인쇄
2015년 12월 24일 발행

발행인_ 유 영 경
발행처_ **충청북도여성발전센터**
(28786)
충북 청주시 상당구 목련공원로 27(지북동 355-17)
Tel. 043-220-6481~4 / Fax. 043-220-6479
http://woman.cb21.net

발간등록번호_73-6430302-000040-11

ISBN_979 11 86989-02-9

인쇄처_ 노서출판 수덕인쇄 Tel. (043) 266-4627