발 간 등 록 번 호
73-6430000-000002-10

생명과 충북
태양의 땅

2016년 기준

광업·제조업조사보고서

충청북도
CHUNGCHEONGBUK-DO

이 용 자 를 위 하 여

1. 이 보고서는『**충청북도편**』으로 다음과 같은 자료들을 수록하였음
   가. 산업별 사업체수, 종사자수, 출하액, 생산액, 부가가치, 유형자산 등
   나. 종사자 10인 이상 품목별 사업체수, 출하액, 생산액 등
   다. 기업체단위의 산업별 기업체수, 사업체수, 종사자수, 출하액, 생산액, 부가가치, 유형자산 등

2. 이 보고서의 통계표에 있는 사업체수, 생산액, 출하액, 재고액과 품목편에 있는 사업체수, 생산액, 출하액, 재고액은 아래와 같이 집계방법상 차이가 있기 때문에 서로 다름

   (개개 사업체의 각 품목별 출하액을 산업중분류별로 합산하여 그 중 출하액이 가장 큰 업종을 당해 사업체의 산업중분류로 결정하고 산업소(세・세세)분류는 기 결정된 산업중(소・세)분류 내에서 출하액이 가장 큰 것으로 선택하여 사업체수 및 출하액을 집계함)

3. 이 보고서의 통계표에 사용된 부호의 뜻은 다음과 같음

   『 - 』: 해당숫자 없음

   『X』: 하나의 산업분류(시도)별 수치와 품목별 수치가 2개 이하의 사업체 또는 산업분류(또는 시도)별 연관관계로 하나의 사업체에 관한 정보를 알 수 있는 경우는 사업체의 비밀보호를 위하여 그 수치 대신에 『X』표시함

4. 생산액과 부가가치(센서스부가가치)의 산출방법은 다음과 같음

   ・생 산 액＝출하액＋(완제품 재고증감+반제품 및 재공품 재고증감)

   ・부가가치＝생산액－주요생산비(원재료비+연료비+전력비+용수비+외주가공비+수선비)

   ＊ 이 보고서상의 부가가치는 센서스부가가치로 생산액에서 주요생산비만을 제외한 것이며 총산출액에서 모든 중간투입비가 제외되는 국민계정상의 부가가치와는 일치하지 않음

5. 조사결과 요약에 있는 수치는 반올림되었으므로 세목의 합계가 총계와 일치하지 않을 수도 있음

6. 산업 및 품목분류는 제9차 개정(2007. 12. 28.)『한국표준산업분류』 기준에 따름

7. 품목분류의 영문 표기는 부록을 참고하기 바람

8. 이 보고서의 내용을 전재(轉載) 또는 역재(譯載)할 때에는 『2016년 기준 광업·제조업 조사 보고서 ○편 ○페이지에서 전재 또는 역재』라고 표기하여야 함

9. 수록된 자료에 대하여 문의가 있을 때에는 충청북도 법무통계담당관실로 연락하시기 바람(Tel : 043-220-2341~2343)

차 례

조사개요 1

조사결과 요약 13

통계표 25

1. 산업중분류 및 연도별 주요지표(10인 이상) 27

2. 산업중분류 및 종사자규모별 주요지표(10인 이상) 55

3. 시군별 산업중분류 및 출하액 규모별 주요지표(10인 이상) 112

4. 시군별 산업중분류별 사업체수, 종사자수 및 급여액(10인 이상) 182

5. 시군별 산업중분류별 출하액, 생산액, 부가가치 및 주요생산비(10인 이상) 198

6. 시군별 산업중분류별 재고액(10인 이상) 218

7. 시군별 산업중분류별 유형자산 증가액, 감소액 및 연말잔액(10인 이상) 236

8. 읍면동별 산업대분류 주요지표(10인 이상) 254

< 부 록 >

2016년 기준 광업·제조업조사표 265

조 사 개 요

조 사 개 요

1. 조사목적

우리나라의 광업 및 제조업 부문에 대한 구조와 분포 및 산업활동실태 등을 파악하여 정부의 경제정책 수립, 기업의 경영계획 수립, 대학과 연구소의 각종 연구활동 및 산업구조통계 국제비교 등에 필요한 자료와 산업생산지수 개편, GDP 디플레이터 비중 산출, 광업과 제조업을 대상으로 하는 각종 표본조사의 모집단 자료를 제공하는데 목적이 있다.

2. 실시근거

광업・제조업조사는 통계법 제15조, 제17조에 의한 지정통계(승인번호 제101009호) 조사이다.

3. 조사연혁

광업・제조업조사는 1967년 기준 조사를 한국산업은행에서 처음 실시하였고, 1969년 기준 조사부터 통계청(1990.12. 이전 : 경제기획원 조사통계국)에서 인수한 이래 매년 실시하고 있으며 2017년도에 실시한 2016년 기준 광업・제조업조사는 제40회 조사이다.

4. 조사기간

가. 조 사 기 준 일 : 2016. 12. 31. 현재

나. 조사대상기간 : 2016. 1. 1. ~ 12. 31. (1년간)

다. 조사실시기간 : 2017. 6. 14. ~ 7. 18. (35일간)

5. 조사범위

한국표준산업분류(제9차 개정, 2007.12.28.)에 규정된 산업대분류 『B 광업』, 『C 제조업』을 조사범위로 하였다.

6. 조사대상

광업, 제조업을 영위하는 사업체로서

① 2016년 12월 31일 현재 종사자수가 10인 이상인 사업체

② 계절적인 사유 등으로 휴업중인 사업체라도 2016년 중 최소한 월 1주일 이상 조업한 달이 1개월 이상인 사업체

그러나 다음에 해당되는 사업체는 조사대상에서 제외하였다.

① 2016년 12월 31일 현재 설립 중에 있거나 또는 신설공사 중인 사업체

② 국군, UN군이 직영하는 사업체

③ 공공 직업보도소 및 교도소의 작업장

④ 공공단체 및 학교에 속해 있는 실습장, 시험소, 연구소 등

7. 조사단위

사업체를 조사단위로 하였다. 사업체단위는 일정한 물리적 장소 또는 일정한 지역 내에서 하나의 단일 또는 주된 경제활동에 독립적으로 종사하는 기업체 또는 기업체를 구성하는 부분단위(개개의 공장, 작업장, 사업소, 광산 등)이다.

8. 조사방법

광업, 제조업은 지방통계청 공무원 또는 전국의 시·군·구청에서 채용한 임시조사원이 사업체를 직접 방문하여 조사표 작성방법을 설명하고 사업체 응답자가 직접 작성(자계식)하거나 조사원이 항목별로 질문하여 기입하는 방식(타계식)으로 조사하였다.

9.조사항목

(1) 사업체명

(3) 창설연월 (2) 대표자명

(5) 사업자등록번호 (4) 소재지

(7) 종사자수 및 연간 급여액 (6) 조직형태

(9) 영업비용 (8) 연간 출하액(매출액) 및 수입액

(11)연간 품목별 임가공(수탁제조) 수입액 (10) 연간 제품별 출하액 및 재고액

(13) 유형자산(사업체) (12) 재고액

(15) 무형자산(기업체) (14) 유형자산(기업체)

10. 용어해설

가. 조직형태

사업체 경영주체(기업체)의 법적 조직형태를 말한다. 이 조사에서는 개인사업체, 회사법인, 회사 이외의 법인 세 가지로 구분하였다. 개인사업체는 법인이 아닌 개인소유의 사업체를 말하며 법인격이 없는 조합과 같은 임의 단체도 포함하였다. 회사법인은 상법에 의하여 설립된 주식회사, 유한회사, 합자회사, 합명회사를 말하고, 회사이외의 법인은 민법 및 특별법에 의하여 설립된 법인을 말한다.

나. 자산과 자본

회사법인인 사업체(본사)가 2016년 12월 31일 현재 납입을 완료한 자본금 또는 출자금액과 자산총계, 자본잉여금을 말한다.

다. 종사자수

상용근로자, 임시 및 일용근로자, 자영업자, 무급가족종사자, 기타종사자, 다른 사업체로부터 받은 종사자를 종사상 지위별로 연말 기준으로 각각 해당 사업체의 종사자수를 조사하였다.

※ 종사자에는 사고로 인한 단기 휴가자 및 파업중인 자를 포함한다. 그러나 위탁제조를 시킨 경우에 있어서 수탁사업체의 종사자와 사업체에서 비록 급여를 지급하기는 하나 장기 결근자(3개월 이상), 군복무자 등은 제외한다. 연말 피고용자수는 2016년 12월 31일 현재 그 사업체에 고용되어 있는 남녀 종사자를 말하며, 조업기간중 월평균 종사자수는 조사대상 기간중 조업한 각 월의 종사자수 합계를 조업월수로 나눈 종사자수를 말한다.

(1) 상용근로자

고용계약기간이 1년 이상인 임금근로자 또는 고용계약기간이 정해지지 않고, 정규직원으로 일하는 자를 말한다.

※ 보수를 받는 유급임원(사장, 대표이사, 전무, 상무, 상근감사 등)은 포함되나, 무급・비상근임원인 경우는 제외된다.

(2) 임시 및 일용근로자

고용계약 기간이 1년 미만인 근로자를 말한다.

(3) 자영업자 및 무급가족종사자

사업체의 소유주(출자자 포함)와, 그의 가족이나 친인척(동일 가구내로 한정하지 않음)으로서 임금을 받지 않고 해당 사업체 정규 근무시간의 1/3이상 종사하는 자를 말한다.

(4) 기타종사자

일정한 급여를 받지 않고 일한 실적에 따라 수수료 또는 봉사료 등을 지급 받는 자 및 기타 그 외 종사자를 말한다.

※ 개인등록사업자라 할지라도 지사, 영업소 등에 소속되어 있는 자는 지사나 영업소 등의 기타종사자로 조사

(5) 다른 사업체로부터 받은 종사자

조사대상 사업체 소속이 아닌 타 사업체 소속 종사자로서 조사대상 사업체에서 일을 하고 있는 자를 말한다.

※ 청소, 경비 등 지원서비스를 위해 받은 종사자는 “다른 사업체로부터 받은 종사자”에 포함되지 않음

라. 급 여 액

2016년 1년간 노무의 대가로서 지급된 모든 현금과 현물을 시가로 평가한 금액을 말하며 봉급, 상여금, 각종 수당 등을 포함한다.

단, 퇴직금과 장기결근자 및 군복무자에 대한 제 급여액과 2016년 이전의 급여로서 체불되었던 것을 2016년 중에 지급한 것은 제외하고, 2016년 중에 지급하여야 할 급여로서 미지급된 것은 포함하였다.

급여액은 세금, 기여금, 저금, 노동조합비 등 피고용자 부담금을 사업자가 공제하기 이전의 총액을 말한다. 현물로 지급한 것은 지급한 현물이 자가 생산품인 경우에는 지급한 일자 현재의 공장인도 판매가격으로 평가하고 구입품인 경우에는 실제 구입가격으로 환산 평가하였다.

마. 생 산 액

제품출하액, 부산물・폐품, 임가공(수탁제조) 및 수리수입액의 합계에서 재고액의 완제품과 반제품 및 재공품의 연초, 연말재고액의 증감액을 가감한 것을 말한다.

바. 출 하 액

2016년 1년간의 제품출하액, 부산물・폐품판매액, 임가공(수탁제조) 수입액 및 수리수입액의 합계를 말하며, 이 기간에 발생한 출하, 수탁제조 및 수리수입액에 대한 미수금을 포함하였다.

(1) 제품출하액

사업체에서 직접 생산한 완제품과 원재료 또는 반제품을 타사업체에 공급하여 위탁 제조한 완제품의 2016년 1년간 출하액을 말한다.

동일기업내의 타사업체에 무상으로 양도한 것, 견본 또는 선물용으로 증정한 것, 그리고 사무용이나 종사자에 대한 급여용으로 그 사업체 내에서 직접 소비한 것도 환산 평가하여 여기에 포함하였다. 그러나 완제품의 판매를 본사가 직접 주관하는 경우에는 본사에 반출된 것은 출하로 보지 않고 본사에서 출하된 것만을 포함하였다.

구입된 상품에 아무런 가공도 하지 않고 그대로 전매한 것과 타사업체의 원재료를 사용하여 수탁 생산한 제품의 출하는 여기에서 제외하였다.

출하제품의 평가는 공장인도 판매가격에 의하고 내국소비세 즉, 주세, 개별소비세, 부가가치세(납부세액)가 부과된 것에 대하여는 이들을 제외한 가격에 의하였다.

(2) 부산물・폐품 판매액

제품의 생산 과정에서 나온 폐품, 불합격품(불량품)의 판매에 의한 수입금액을 말하며 생산과정 이외에서 나오는 것은 제외하였다.

(3) 임가공(수탁제조) 수입액

원재료(또는 중간제품)나 원재료비를 타 제조업체로부터 공급받아 가공 처리하여 준 대가로 받은 수입액을 말한다.

(4) 수리수입액

타인의 소유에 속하는 물품을 수리하여 준 대가로서 받았거나 받아야 할 수입액을 말한다.

사. 재 고 액

연초재고액은 2016년 1월 1일 현재로, 그리고 연말재고액은 2016년 12월 31일 현재로 재고대상물의 사업장내 실재 여부를 불문하고 그 사업체의 소유에 속하는 제품(완제품과 반제품 및 재공품), 원재료 및 연료의 재고액을 말한다. 완제품의 판매를 본사가 직접 주관하는 경우에 본사로 반출된 제품으로서 판매되지 않고 재고로 남은 것은 그 사업체의 재고로 하였다.

수탁가공을 위하여 타사업체로부터 지급 받은 원재료 및 중간제품의 재고와 이미 판매대금까지 받았으나 미 출고분은 여기서 제외하였다.

재고품의 평가는 원칙적으로 장부가격으로 하였으며, 이에 의하기 어려울 때에는 각각 연초, 연말의 시가에 의한 추정액을 조사하였다.

아. 주요생산비

2016년 1년 동안에 생산을 위하여 사용(소비)된 제 비용인 원재료비, 연료비, 전력비, 용수비, 외주가공비, 수선비를 조사하였다.

(1) 원재료비

제품의 생산 또는 수리가공을 위하여 2016년 1년간에 실제로 사용한 원재료, 부분품, 부속품, 용기 등과 화학약품, 포장재료와 같은 보조재료의 사용금액을 말하며 자기 원재료를 공급하고 위탁제조를 시킨 경우의 원재료비를 포함한다.

그러나 타 광업 및 제조업 사업체로부터 수탁생산을 맡은 경우에 타 사업체로부터 지급된 원재료와 자가 생산한 중간제품을 다시 사용하여 최종 완제품을 생산한 경우의 중간제품의 비용은 제외하였다. 그리고 농업, 임업, 수산업 또는 광업 등 1차 산업활동을 겸하여 경영하고 있는 사업체에서 자가 취득한 원재료는 사용 당시의 시가에 의하였다.

(2) 연료비

2016년 1년간에 가열료(난방 포함), 동력 및 자가발전용으로 사용한 모든 연료의 구입가격을 말한다.

(3) 전력비

2016년 1년간에 생산을 위하여 사용한 구입전력의 요금 및 사무실용 전등요금과 2016년에 지출한 요금으로서 미지급된 것도 여기에 포함하였다.

(4) 용수비

2016년 1년간에 생산을 위하여 사용된 구입용수의 요금(사무실용과 종사자의 음료용수 포함)을 말한다.

(5) 외주가공비(위탁생산비)

자기소유의 원재료를 타사업체에 공급하여 위탁생산을 시킨 경우에 수탁사업체의 2016년도의 생산분에 대하여 지출하여야 할 가공임을 말하며 임금을 포함하였다. 그러나 공급한 원재료의 가액은 여기서 제외하고 원재료비에 포함하였다.

(6) 수선비(수리유지비)

생산활동을 위하여 보유하고 있는 유형자산의 정상적인 기능을 유지하기 위하여 지출한 모든 비용을 말한다. 따라서 수리 및 유지를 위하여 사용한 재료, 기계의 윤활유, 소모품, 부속품의 구입액은 여기에 포함하였으나 공장의 증축이나 기계 등의 개조로 그 자산의 성능이 높아지고 가치가 증가됨으로써 회계상 유형자산 계정에 처리되어야 할 성질의 것은 제외하였다.

자. 부가가치

생산액에서 원재료비, 연료비, 전력비, 용수비, 외주가공비 및 수선비 등 주요 생산비를 공제한 것을 말한다. 따라서 이 부가가치(센서스 부가가치)는 국민계정상의 부가가치와는 산출방법의 차이로 인해 일치하지 않는다.

차. 유형자산

유형자산이라 함은 토지와 1년 이상의 내구성 있는 건물, 구축물, 기계장치, 선박·차량운반구, 기타(공구, 기구, 비품)을 말한다.

연간증가액이란 2016년 1년간에 유형자산을 실질적으로 취득, 설치 및 증개축 하기 위하여 지출한 모든 비용을 말한다. 취득액의 평가는 타 사업체로부터 구입한 것에 대하여는 설치비를 포함한 평가액으로 그리고 자가건설 또는 생산의 경우에는 자산으로 대체된 장부상의 가액에 의하였다.

연간감소액이란 2016년 1년간에 매각, 양도, 재해, 도난 등으로 인한 유형자산의 실질적인 가치 감소액을 말한다. 그러나 감가상각에 의한 장부가액의 감소는 별도 항목으로 조사하였다. 처분액의 평가는 그 자산의 매각액으로 하고 실제 매매가 없을 때에는 가치감소 원인의 발생 당시에 매각할 수 있었던 시가에 의하였다.

(1) 토 지

공장 및 사무소의 부지, 사택부지, 건물예정지, 운동장을 말하며 이들을 위한 토지개량비도 포함한다. 그러나 비업무용 토지는 여기에서 제외하였다.

(2) 건물 및 구축물

건물은 공장, 사무소, 사택, 기숙사, 기타 부속건물과 승강기, 냉방장치, 조명, 통풍장치 등 이들의 부속시설을 말하며, 구축물에는 도로, 철도, 교량, 담장, 연돌, 수조(탱크), 조선대, 송유관, 우물, 정원 등을 포함하였다.

(3) 기계장치・용광로・요

발전기, 전동기, 공작기계 등의 각종 기계류 및 기계장치 부설 설치물과 요·로 등을 포함하였다.

(4) 선박 · 차량운반구

자동차, 철도차량 등의 육상운반구와 전마선, 화물선, 유조선 등의 해상운반구를 말한다.

(5) 기타(공구・기구・비품)

1년이상 내구성이 있는 각종 기구, 공구, 비품 등을 말한다.

(6) 건설중인 자산

유형자산(건물신축, 기계설비 등)의 건설 또는 매입을 위하여 지출된 경비로서 완성 또는 도착에 이르기까지 잠정적으로 처리하는 계정을 말한다.

조 사 결 과

2016년기준 광업·제조업 조사 결과

광업·제조업 부문에 대한 구조와 분포 및 산업활동 실태를 파악하기 위하여 실시한 **『2016년 기준 광업·제조업조사』 결과**임

❐ 개 요

○ 법적근거 : 통계법 제17조에 의한 지정통계

○ 조사대상 : 도내 종사자 10인 이상 광·제조업체

○ 조사기간 : 2017. 6. 14.~ 7. 18.(35일간)

○ 조사항목 : 종사자수 및 연간급여액, 부가가치 및 수입액 등 15개 항목

❐ 확정 결과

구 분	집 계 결 과
제조업체수	○ 2,921개 ⇒ 3,036개 '15년대비 3.9% (115개) 증가, 증가율 5위 ※ 전국 69,269개 ⇒ 69,404개(135개) 0.2% 증가 - 금속가공제품(7.7%), 식료품(6.4%)등은 증가 - 섬유제품(-6.7%), 전자부품, 컴퓨터, 영상(-4.2%), 등은 감소
종사자수	○ 153,627명 ⇒ 162,971명 '15년대비 6.1% (9,344명) 증가, 증가율 1위 ※ 전국 2,958,171명 ⇒ 2,974,484명(16,313명) 0.6% 증가 - 금속가공제품(1,487명), 화학물질, 화학제품 등(1,479명) 증가 - 전기장비제조(-820명), 섬유제품(-271명) 감소
부가가치	○ 26조 7,509억원 ⇒ 29조 5,636억원 '15년대비 10.5% (2조 8,126억원) 증가, 증가율 2위 ※ 전국 4,978,709억원 ⇒ 5,071,039억원(92,330억) 1.9% 증가 - 화학물질, 화학제품 등(8,168억원), 전기장비(4,084억원)등은 증가 - 고무 및 플라스틱 제품(-1,354억원), 의료기기등(-559억원)등은 감소

※ 부가가치 = 생산액 – (원재료비+연료비+전력비+용수비+외주가공비+수선비 등)
= 경상이익+인건비+임차료+조세 공과+순금융비용+감가상각비 등

❐ 분야별 집계 결과

1 제조업체수

○ '16년말 10인이상 광업·제조업체수는 3,036개로 '15년 대비 3.9%(115개) 증가함

○ 산업별로는 「금속가공제품」, 「식료품」, 「기타기계장비」등의 사업체는 전년대비 15~30개업체가 증가하였으며, 「섬유제품」, 「전자부품, 컴퓨터, 영상」 등은 5~6개업체가 감소함

<표 1> 제조업체 증감

(단위 : 개, %)

연 도	2012년	2013년	2014년	2015년	2016년
제조업체수	2,354	2,616	2,838	2,921	3,036
증 감 률	△0.4	11.1	8.5	2.9	3.9

<그림1> 주요증감업종(제조업체수)

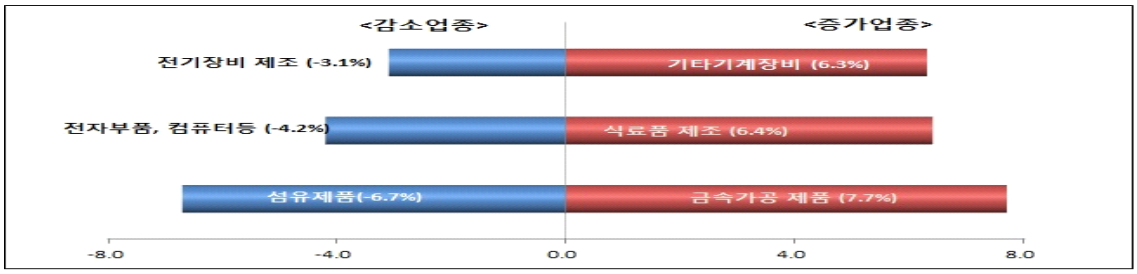

<그림2> 제조업체 증감

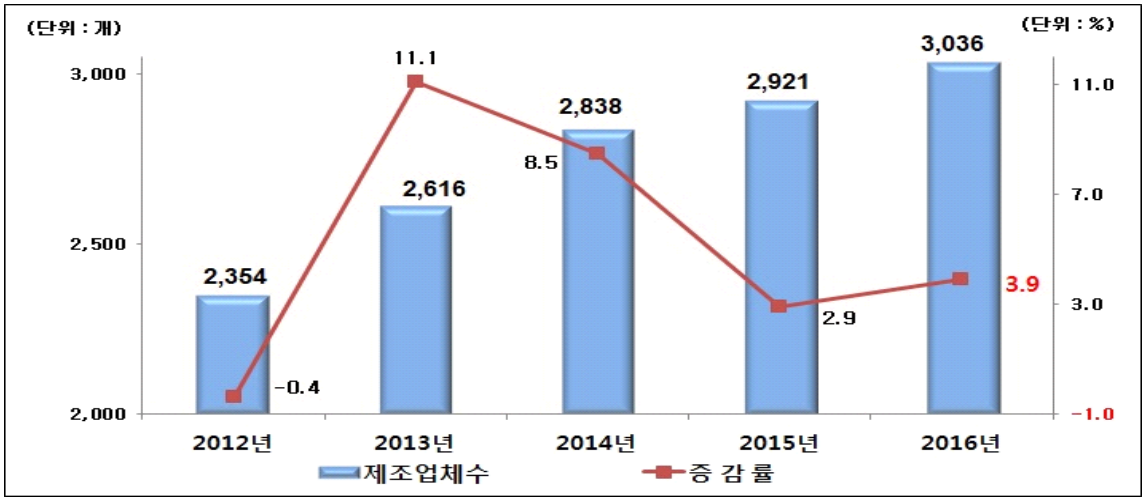

2 종사자수

○ '16년말 월평균 종사자수는 162,971명으로 '15년대비 6.1%(9,344명) 증가하였음

○ 산업별로는 「금속가공제품」, 「화학물질, 화학제품」, 「비금속가공제품」 등의 종사자수가 '15년대비 1,100명이상 증가하였으며, 「전기장비제조」,「섬유제품」으로 '15년대비 각각 820명, 271명 정도 감소하였음

<표 2> 제조업체 종사자 증감

(단위 : 명, %)

연 도	2012년	2013년	2014년	2015년	**2016년**
종사자수	131,272	139,025	150,256	153,627	**162,971**
증 감 률	-0.3	5.9	8.1	2.2	**6.1**

<그림3> 주요증감업종(종사자수)

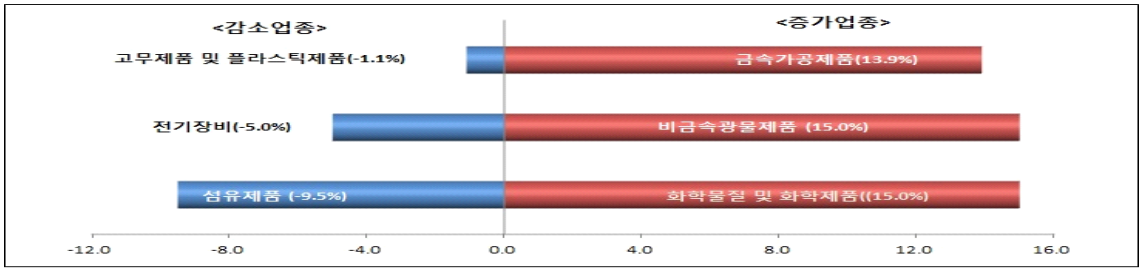

<그림4> 제조업체 종사자 증감

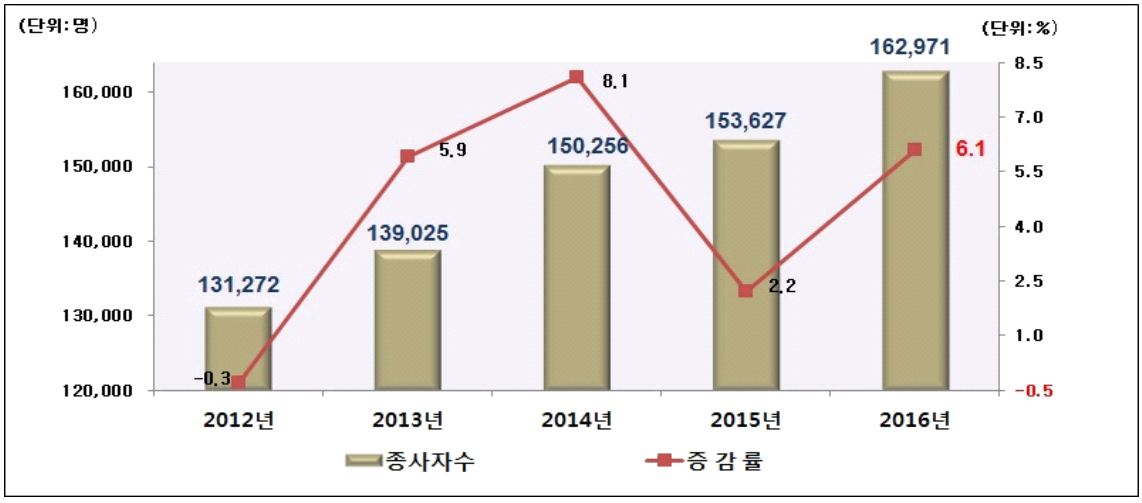

3 부가가치[1)]

○ 부가가치는 29조 5,636억원으로 '15년대비 10.5%(2조 8,126억원) 증가하였음.

○ 산업별로는 '15년대비 「화학물질, 화학제품등(8,168억원)」,「전기장비(4,084억원)」, 「금속가공제품(2,508억원)」등은 증가하였으며, 「고무플라스틱 제품(-1,354억원)」, 「의료기기등(-559억원)」등은 감소하였음.

<표 3> 제조업체 부가가치 증감

(단위 : 백만원, %)

연 도	2012년	2013년	2014년	2015년	2016년
부가가치	21,723,935	23,767,513	25,677,088	26,750,977	29,563,657
증 감 률	-0.6	9.4	8.0	4.2	10.5

<그림5> 주요증감업종(부가가치)

<그림6> 제조업체 부가가치 증감

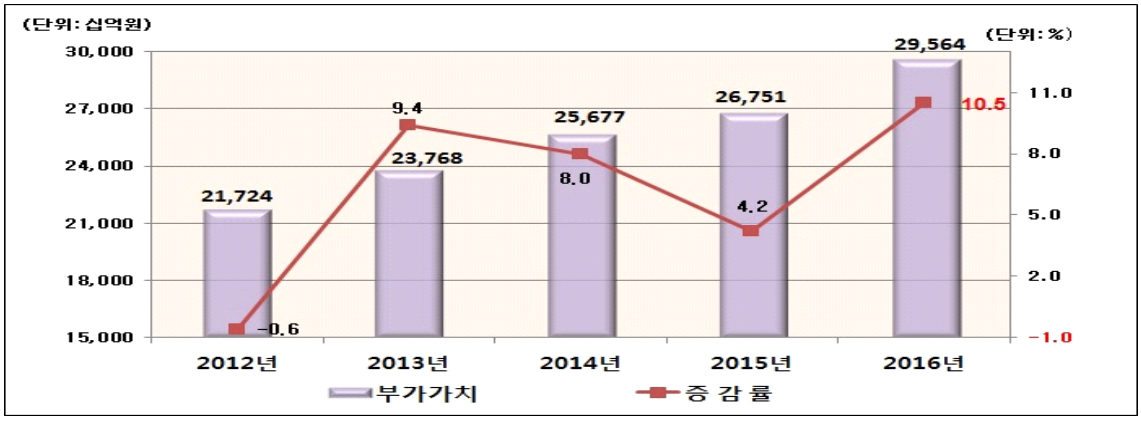

1) 부가가치 = 생산액 - 주요중간투입비(원재료비+연료비+전력비+용수비+외주가공비+수선비)

4 시군별 제조업체 및 종사자수, 부가가치

○ 제조업체수는 전년대비 음성군(55개), 청주시(36개), 충주시(26개)등 7개 시군이 증가하였으나, 진천군(8개), 영동군(5개), 보은군(2개), 괴산군(1개)은 전년대비 감소하였음

○ 월평균 종사자수는 전년대비 청주시(2,501명), 음성군(2,166명), 진천군(1,988명), 충주시(1,837명), 제천시(578명)등 9개 시군이 증가하였으나, 영동군(217명), 옥천군(72명)은 전년대비 감소하였음

○ 부가가치는 전년대비 청주시(1조2,159억원), 음성군(5,884억원), 진천군(5,830억원), 충주시(2,959억원)등 10개 시군이 증가 하였으나, 단양군(101억원)은 전년대비 감소하였음

<그림7> 시군별 제조업체 수

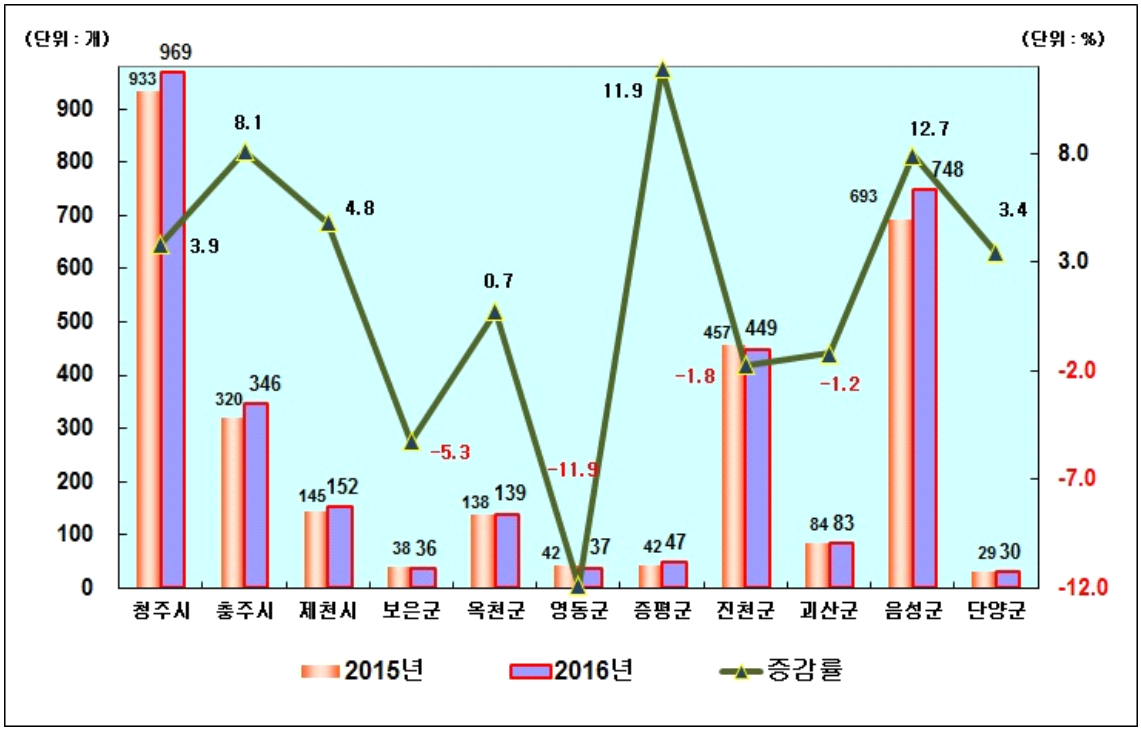

2016년 기준 시군별 제조업체수, 종사자수 및 부가가치

(단위 : 개, 명, 백만원)

연도 / 지역	제조업체수			종자수			부가가치		
	2015	2016	증감	2015	2016	증감	2015	2016	증감
충 북	2,921	3,036	3.9	153,627	162,971	6.1	26,750,977	29,563,657	10.5
청주시	933	969	3.9	65,232	67,733	3.8	13,713,361	14,929,357	8.9
충주시	320	346	8.1	14,205	16,042	12.9	1,980,380	2,276,373	14.9
제천시	145	152	4.8	5,272	5,850	11.0	932,931	986,469	5.7
보은군	38	36	5.3	2,585	2,639	2.1	391,291	431,515	10.3
옥천군	138	139	0.7	4,424	4,352	-1.6	421,649	422,835	0.3
영동군	42	37	-11.9	2,114	1,897	-10.3	233,884	265,324	13.4
증평군	42	47	11.9	3,117	3,281	5.3	553,727	560,570	1.2
진천군	457	449	-1.8	22,381	24,369	8.9	3,153,944	3,736,975	18.5
괴산군	84	83	-1.2	2,818	3,001	6.5	326,967	333,063	1.9
음성군	693	748	7.9	29,623	31,789	7.3	4,389,929	4,978,394	13.4
단양군	29	30	3.4	1,856	2,018	8.7	652,914	642,782	-1.6

2016년 기준 충청북도 제조업체수, 종사자수 및 부가가치

(단위 : 개, 명, 백만원)

연도 / 업 종	제조업체수			종사자수			부가가치		
	2015	2016	증감	2015	2016	증감	2015	2016	증감
충 북	**2,921**	**3,036**	**83**	**153,627**	**162,971**	**9,344**	**26,750,977**	**29,563,657**	**2,652,392**
광업	32	35	3	666	741	75	136,065	171,724	35,659
식료품	419	446	27	21,348	23,691	2,343	3,195,135	3,579,998	384,863
음료	29	29	0	2,423	2,403	-20	1,214,689	1,452,330	237,641
섬유	75	70	-5	2,841	2,570	-271	268,992	280,752	11,760
의복, 모피	5	3	-2	176	98	-78	1,227	3,680	2,453
가죽, 신발	16	16	0	489	520	31	50,412	65,649	15,237
목재	35	36	1	739	792	53	80,516	82,189	1,673
종이	110	118	8	4,496	5,350	854	950,366	960,051	9,685
인쇄·기록매체	16	16	0	380	339	-41	19,272	17,636	-1,636
석유정제	9	7	-2	156	113	-43	9,725	1,943	-7,782
화학	223	225	2	9,846	11,325	1,479	2,853,846	3,670,739	816,893
의약품	74	73	-1	5,517	6,000	483	1,690,511	1,882,937	192,426
고무플라스틱	368	364	-4	16,097	15,917	-180	2,102,879	1,967,473	-135,406
비금속 광물	209	215	6	7,520	8,648	1,128	1,558,848	1,605,713	46,865
철강	97	107	10	3,295	3,811	516	460,776	526,794	66,018
금속가공	336	362	26	10,728	12,215	1,487	1,204,347	1,455,149	250,802
전자	143	137	-6	25,463	25,532	69	5,587,281	5,788,557	201,276
의료, 정밀	59	62	3	2,910	3,078	168	405,327	349,389	-55,938
전기장비	191	185	-6	16,245	15,425	-820	2,073,282	2,481,698	408,416
기계장비	206	219	13	8,086	8,808	722	1,037,467	1,148,013	110,546
자동차	190	200	10	11,050	11,389	339	1,451,753	1,480,071	28,318
조선	10	10	0	536	644	108	67,780	67,297	-483
가구	41	40	-1	1,459	1,644	185	215,932	248,664	32,732
기타	28	29	1	1,161	1,194	33	114,549	114,923	374
수리		32	32		724	724		160,288	160,288

2016년 기준 시도별 광업·제조업 부문 결과

(단위 : 개, 명, 억원)

시 도	제조업체수(개)			종사자수(명)			부가가치(억원)		
	15년	16년	증감(률)	15년	16년	증감(률)	15년	16년	증감(률)
합 계	**69,269** **100.0**	**69,404** **100.0**	**135** **0.2**	**2,958,171** **100.0**	**2,974,484** **100.0**	**16,313** **0.6**	**497,871** **100.0**	**507,103** **100.0**	**9,233.0** **1.9**
서울특별시	4,572 6.6	4,292 6.2	-280 -6.1	115,691 3.9	112,136 3.8	-3,555 -3.1	14,395.3 2.9	14,647.6 2.9	252.3 1.8
부산광역시	4,243 6.1	4,192 6.0	-51 (1.2)	144,758 4.9	142,863 4.8	-1,895 -1.3	15,938.0 3.2	15,671.9 3.1	(266.1) (1.7)
대구광역시	3,299 4.8	3,325 4.8	26 0.8	108,621 3.7	110,874 3.7	2253 2.1	10,490.8 2.1	10,846.3 2.1	355.5 3.4
인천광역시	4,778 6.9	4,727 6.8	-51 -1.1	177,876 6.0	176,370 5.9	-1,506 -0.8	21,712.1 4.4	22,350.8 4.4	638.7 2.9
광주광역시	1,119 1.6	1,203 1.7	84 7.5	61,963 2.1	64,433 2.2	2470 4.0	9,776.6 2.0	9,960.5 2.0	183.9 1.9
대전광역시	863 1.2	883 1.3	20 2.3	41,977 1.4	42,473 1.4	496 1.2	8,455.5 1.7	8,773.0 1.7	317.5 3.8
울산광역시	1,782 2.6	1,785 2.6	3 0.2	172,855 5.8	167,226 5.6	-5,629 -3.3	39,619.7 8.0	38,782.4 7.6	-837.3 -2.1
세종특별자치시	263 0.4	287 0.4	24 9.1	16,813 0.6	17,253 0.6	440 2.6	2,767.8 0.6	2,771.5 0.5	3.7 0.1
경기도	24,089 34.8	24,199 34.9	110 0.5	884,397 29.9	900,708 30.3	16,311 1.8	150,738.1 30.3	154,528.3 30.5	3,790.2 2.5
강원도	1009 1.5	1,040 1.5	31 3.1	40,665 1.4	40,923 1.4	258 0.6	5,468.3 1.1	5,922.7 1.2	454.4 8.3
충청북도	**2,921** **4.2**	**3,036** **4.4**	**115** **3.9**	**153,627** **5.2**	**162,971** **5.5**	**9,344** **6.1**	**26,751.0** **5.4**	**29,563.6** **5.8**	**2,812.6** **10.5**
충청남도	3,890 5.6	4,194 6.0	304 7.8	237,211 8.0	244,457 8.2	7,246 3.1	55,252.2 11.1	56,352.0 11.1	1,099.8 2.0
전라북도	1,885 2.7	1,876 2.7	-9 (0.5)	92,602 3.1	92,690 3.1	88 0.1	14,190.6 2.9	13,152.2 2.6	-1,038.4 -7.3
전라남도	1,706 2.5	1,713 2.5	7 0.4	94,054 3.2	91,834 3.1	-2,220 -2.4	26,725.5 5.4	25,451.4 5.0	-1,274.1 -4.8
경상북도	5,280 7.6	5,292 7.6	12 0.2	256,055 8.7	259,115 8.7	3,060 1.2	47,794.6 9.6	49,587.3 9.8	1,792.7 3.8
경상남도	7,353 10.6	7,134 10.3	-219 -3.0	353,970 12.0	342,825 11.5	-11,145 -3.1	47,109.5 9.5	47,927.3 9.5	817.8 1.7
제주도	217 0.3	226 0.3	9 4.1	5,036 0.2	5,333 0.2	297 5.9	685.3 0.1	814.2 0.2	128.9 18.8

2016년 기준 광업제조업 부문 결과(15년 대비 증감)

(단위 : %)

	사업체수	종사자수	주요생산비	부가가치	사업체수	종사자수	주요 생산비	부가 가치
전 국	0.2	0.6	-2.4	1.9				
서울특별시	-6.1	-3.1	0.6	1.8	17	15	7	11
부산광역시	-1.2	-1.3	1.0	-1.7	15	13	5	14
대구광역시	0.8	2.1	-1.9	3.4	8	6	11	6
인천광역시	-1.1	-0.8	-1.1	2.9	14	12	10	7
광주광역시	7.5	4.0	-0.6	1.9	3	3	9	10
대전광역시	2.3	1.2	0.1	3.8	7	9	8	4
울산광역시	0.2	-3.3	-7.4	-2.1	12	17	17	15
세종특별 자치시	9.1	2.6	2.5	0.1	1	5	3	13
경기도	0.5	1.8	0.9	2.5	9	7	6	8
강원도	3.1	0.6	-2.9	8.3	6	10	12	3
충청북도	3.9	6.1	2.8	10.5	5	1	2	2
충청남도	7.8	3.1	1.3	2.0	2	4	4	9
전라북도	-0.5	0.1	-4.6	-7.3	13	11	14	17
전라남도	0.4	-2.4	-3.2	-4.8	10	14	13	16
경상북도	0.2	1.2	-6.2	3.8	11	8	15	5
경상남도	-3.0	-3.1	-6.5	1.7	16	16	16	12
제주특별 자치도	4.1	5.9	7.4	18.8	4	2	1	1

통　　계　　표

1. 산업중분류 및 연도별 주요지표(10인이상)

Statistics by Division of Industry and Year(Ten or More Workers)

단위:개, 명, 백만원 In each, person, million won

산업중분류및연도 Division of Industry and Year		사업체수 Number of Establish-ments	종사자수 Number of Workers	급여액(퇴직금제외) Wages & Salaries	출하액 Value of Shipments	주요생산비 Major Production Cost	부가가치 Census Value-added
33	2014	2,838	150,256	5,528,289	66,183,568	40,728,627	25,677,088
충청북도	2015	2,921	153,627	6,069,281	71,591,537	44,764,765	26,750,977
	2016	3,036	162,971	6,548,677	75,448,388	46,031,021	29,563,657
B	2014	31	620	24,407	169,098	41,299	128,293
광업(05~08)	2015	32	666	25,096	179,151	41,482	136,065
	2016	35	741	30,811	224,166	51,325	171,724
B07	2014	31	620	24,407	169,098	41,299	128,293
비금속광물광업;연료용제외	2015	32	666	25,096	179,151	41,482	136,065
	2016	35	741	30,811	224,166	51,325	171,724
C	2014	2,807	149,636	5,503,882	66,014,470	40,687,328	25,548,795
제조업(10~34)	2015	2,889	152,961	6,044,185	71,412,386	44,723,283	26,614,912
	2016	3,001	162,230	6,517,866	75,224,222	45,979,696	29,391,933
C10	2014	404	19,938	554,309	8,319,593	5,346,084	2,956,124
식료품제조업	2015	419	21,348	626,097	8,910,527	5,737,623	3,195,135
	2016	446	23,691	714,112	9,771,170	6,181,992	3,579,998
C11	2014	31	2,192	105,455	1,909,670	618,870	1,298,381
음료제조업	2015	29	2,423	118,161	1,818,504	599,933	1,214,689
	2016	29	2,403	122,704	2,060,910	607,415	1,452,330
C13	2014	76	3,175	104,318	912,397	601,676	310,329
섬유제품제조업;의복제외	2015	75	2,841	100,206	925,245	636,639	268,992
	2016	70	2,570	91,529	833,751	558,061	280,752
C14	2014	7	217	4,334	9,490	6,907	2,598
의복,의복액세서리및모피제품제조업	2015	5	176	3,528	3,262	2,035	1,227
	2016	3	98	1,729	7,899	4,495	3,680
C15	2014	11	365	11,361	230,157	185,898	46,928
가죽,가방및신발제조업	2015	16	489	15,481	239,760	193,069	50,412
	2016	16	520	16,994	262,036	196,854	65,649
C16	2014	33	576	15,453	184,320	122,414	62,752
목재및나무제품제조업;가구제외	2015	35	739	21,156	244,811	167,223	80,516
	2016	36	792	24,448	236,567	163,022	82,189
C17	2014	109	4,412	178,671	2,146,680	1,298,295	863,722
펄프,종이및종이제품제조업	2015	110	4,496	179,315	2,233,083	1,274,509	950,366
	2016	118	5,350	194,238	2,376,830	1,423,849	960,051
C18	2014	16	388	12,403	43,085	23,062	19,527
인쇄및기록매체복제업	2015	16	380	12,714	35,743	16,254	19,272
	2016	16	339	10,164	31,874	14,227	17,636
C19	2014	9	152	5,707	52,913	46,140	6,618
코크스,연탄및석유정제품제조업	2015	9	156	6,590	45,485	36,197	9,725
	2016	7	113	4,972	36,586	34,105	1,943

1. 산업중분류 및 연도별 주요지표(10인이상)

Statistics by Division of Industry and Year(Ten or More Workers)

단위 : 개, 명, 백만원 In each, person, million won

산업중분류및연도 Division of Industry and Year		사업체수 Number of Establish-ments	종사자수 Number of Workers	급여액 (퇴직금제외) Wages & Salaries	출하액 Value of Shipments	주요생산비 Major Production Cost	부가가치 Census Value-added
C20	2014	224	10,464	403,778	5,733,469	3,313,984	2,444,635
화학물질및화학제품제조업;의약품제외	2015	223	9,846	396,628	6,236,319	3,439,651	2,853,846
	2016	225	11,325	502,923	8,017,764	4,322,745	3,670,739
C21	2014	66	5,038	191,207	2,752,236	1,365,327	1,416,342
의료용물질및의약품제조업	2015	74	5,517	210,372	3,131,990	1,477,026	1,690,511
	2016	73	6,000	248,945	3,446,159	1,577,837	1,882,937
C22	2014	359	14,499	496,405	4,792,343	3,087,028	1,702,885
고무및플라스틱제품제조업	2015	368	16,097	631,855	5,438,862	3,318,054	2,102,879
	2016	364	15,917	616,812	5,013,170	3,051,512	1,967,473
C23	2014	206	7,766	323,449	3,408,619	2,014,183	1,398,126
비금속광물제품제조업	2015	209	7,520	338,195	3,643,003	2,079,763	1,558,848
	2016	215	8,648	358,802	3,796,605	2,193,317	1,605,713
C24	2014	99	3,290	114,641	2,287,762	1,816,565	469,773
1차금속제조업	2015	97	3,295	116,492	2,296,596	1,815,661	460,776
	2016	107	3,811	136,144	2,294,914	1,763,925	526,794
C25	2014	306	9,426	314,096	2,885,313	1,854,822	1,036,609
금속가공제품제조업;기계및가구제외	2015	336	10,728	374,037	3,354,302	2,158,708	1,204,347
	2016	362	12,215	426,889	3,756,037	2,283,682	1,455,149
C26	2014	156	30,947	1,377,453	15,245,702	8,399,890	6,948,497
전자부품,컴퓨터,영상,음향및통신장비제조업	2015	143	25,463	1,294,997	15,178,759	9,473,251	5,587,281
	2016	136	25,532	1,394,348	14,202,188	8,505,506	5,788,557
C27	2014	54	3,156	99,249	640,870	338,880	288,510
의료,정밀,광학기기및시계제조업	2015	59	2,910	101,104	757,619	350,374	405,327
	2016	62	3,078	102,062	679,531	337,656	349,389
C28	2014	191	11,865	398,022	5,748,928	4,155,370	1,624,889
전기장비제조업	2015	191	16,245	683,320	8,773,109	6,669,784	2,073,282
	2016	186	15,425	646,280	9,202,269	6,721,334	2,481,698
C29	2014	205	7,938	288,814	2,446,238	1,590,600	878,227
기타기계및장비제조업	2015	206	8,086	305,528	2,573,611	1,537,209	1,037,467
	2016	219	8,808	329,629	2,908,668	1,785,980	1,148,013
C30	2014	177	11,087	420,171	5,452,743	4,006,462	1,462,009
자동차및트레일러제조업	2015	194	11,131	403,001	4,616,668	3,173,135	1,456,271
	2016	200	11,389	437,539	5,043,003	3,583,768	1,480,071
C31	2014	10	452	17,254	140,719	86,353	55,013
기타운송장비제조업	2015	10	536	24,608	162,842	95,375	67,780
	2016	10	644	27,346	179,582	109,944	67,297
C32	2014	34	1,170	33,215	366,777	208,410	153,225
가구제조업	2015	37	1,378	45,051	484,691	274,307	211,414
	2016	40	1,644	48,496	529,111	289,686	248,664

1. 산업중분류 및 연도별 주요지표(10인이상)

Statistics by Division of Industry and Year(Ten or More Workers)

단위:개, 명, 백만원 In each, person, million won

산업중분류및연도 Division of Industry and Year		사업체수 Number of Establish-ments	종사자수 Number of Workers	급여액(퇴직금제외) Wages & Salaries	출하액 Value of Shipments	주요생산비 Major Production Cost	부가가치 Census Value-added
C33	2014	24	1,123	34,117	304,446	200,108	103,076
기타제품제조업	2015	28	1,161	35,749	307,595	197,503	114,549
	2016	29	1,194	38,520	310,430	200,669	114,923
C34	2014	-	-	-	-	-	-
산업용기계및장비수리업	2015	-	-	-	-	-	-
	2016	32	724	22,241	227,168	68,115	160,288
33020	2014	294	13,511	454,780	5,588,756	3,753,623	1,858,272
충주시	2015	320	14,205	493,626	6,037,248	4,063,526	1,980,380
	2016	346	16,042	553,865	6,690,754	4,424,129	2,276,373
B	2014	6	94	2,913	18,685	6,592	13,246
광업(05~08)	2015	6	92	3,469	22,440	9,103	14,074
	2016	8	160	7,092	46,397	15,143	30,891
B07	2014	6	94	2,913	18,685	6,592	13,246
비금속광물광업;연료용제외	2015	6	92	3,469	22,440	9,103	14,074
	2016	8	160	7,092	46,397	15,143	30,891
C	2014	288	13,417	451,867	5,570,071	3,747,031	1,845,026
제조업(10~34)	2015	314	14,113	490,157	6,014,808	4,054,423	1,966,306
	2016	338	15,882	546,773	6,644,357	4,408,986	2,245,482
C10	2014	42	1,757	46,202	636,731	484,233	157,591
식료품제조업	2015	40	1,665	45,574	709,195	574,221	138,188
	2016	51	1,995	54,513	774,245	612,833	166,415
C11	2014	2	X	X	X	X	X
음료제조업	2015	3	300	13,615	113,823	59,674	55,799
	2016	4	225	8,573	134,817	52,958	81,774
C13	2014	7	363	13,548	105,987	69,197	38,169
섬유제품제조업;의복제외	2015	8	367	13,050	96,720	73,880	17,745
	2016	8	326	11,154	87,864	52,578	30,371
C16	2014	-	-	-	-	-	-
목재및나무제품제조업;가구제외	2015	2	X	X	X	X	X
	2016	1	X	X	X	X	X
C17	2014	11	667	44,139	487,213	206,040	282,607
펄프,종이및종이제품제조업	2015	14	738	41,854	572,493	196,396	379,301
	2016	14	811	38,442	558,322	176,118	377,993
C19	2014	1	X	X	X	X	X
코크스,연탄및석유정제품제조업	2015	1	X	X	X	X	X
	2016	1	X	X	X	X	X
C20	2014	24	1,219	45,177	619,281	483,162	136,501
화학물질및화학제품제조업;의약품제외	2015	24	1,256	50,138	677,239	482,845	199,831
	2016	25	1,364	58,321	838,353	585,277	260,337

1. 산업중분류 및 연도별 주요지표(10인이상)

Statistics by Division of Industry and Year(Ten or More Workers)

단위 : 개, 명, 백만원 In each, person, million won

산업중분류및연도 Division of Industry and Year		사업체수 Number of Establish-ments	종사자수 Number of Workers	급여액 (퇴직금제외) Wages & Salaries	출하액 Value of Shipments	주요생산비 Major Production Cost	부가가치 Census Value-added
C21	2014	6	537	19,326	236,725	94,768	138,775
의료용물질및의약품제조업	2015	7	607	19,931	302,276	124,871	182,548
	2016	7	627	24,500	273,683	148,485	126,651
C22	2014	25	1,038	29,596	295,107	218,814	78,816
고무및플라스틱제품제조업	2015	29	1,149	42,265	367,686	239,082	127,776
	2016	29	1,258	45,090	398,557	261,329	138,150
C23	2014	21	576	19,039	172,245	78,411	91,276
비금속광물제품제조업	2015	24	666	25,704	215,428	106,831	108,923
	2016	26	810	24,915	229,767	119,370	111,534
C24	2014	18	620	19,895	588,812	486,541	104,534
1차금속제조업	2015	19	689	22,586	578,910	468,012	108,689
	2016	23	838	26,944	572,793	418,918	149,980
C25	2014	49	1,946	58,838	620,098	412,697	205,309
금속가공제품제조업;기계및가구제외	2015	56	2,109	65,720	747,771	504,697	238,386
	2016	55	2,450	76,742	830,905	492,450	330,941
C26	2014	13	939	25,166	158,852	101,284	61,819
전자부품,컴퓨터,영상,음향및통신장비제조업	2015	11	666	21,292	89,103	39,975	49,147
	2016	11	598	19,670	92,795	46,014	46,723
C27	2014	3	157	5,670	27,520	13,595	14,439
의료,정밀,광학기기및시계제조업	2015	4	156	5,024	39,055	16,906	22,045
	2016	4	153	5,411	39,712	23,427	20,053
C28	2014	19	1,030	37,187	824,344	589,070	243,386
전기장비제조업	2015	20	989	33,703	723,338	675,810	42,288
	2016	18	904	34,297	679,776	620,089	65,475
C29	2014	17	576	17,687	151,333	112,546	39,895
기타기계및장비제조업	2015	18	669	20,505	169,019	90,344	79,607
	2016	19	802	23,373	209,278	132,277	74,849
C30	2014	21	1,528	58,089	539,609	336,204	202,137
자동차및트레일러제조업	2015	23	1,694	57,957	506,588	323,465	185,487
	2016	29	1,980	81,537	818,824	605,994	220,124
C32	2014	8	282	6,704	47,000	29,226	17,970
가구제조업	2015	10	352	10,195	98,244	72,430	27,501
	2016	9	518	10,169	92,155	55,670	36,714
C33	2014	1	X	X	X	X	X
기타제품제조업	2015	1	X	X	X	X	X
	2016	-	-	-	-	-	-
C34	2014	-	-	-	-	-	-
산업용기계및장비수리업	2015	-	-	-	-	-	-
	2016	4	191	2,149	3,691	3	3,688

1. 산업중분류 및 연도별 주요지표(10인이상)

Statistics by Division of Industry and Year(Ten or More Workers)

단위:개, 명, 백만원 In each, person, million won

산업중분류및연도 Division of Industry and Year		사업체수 Number of Establish-ments	종사자수 Number of Workers	급여액(퇴직금제외) Wages & Salaries	출하액 Value of Shipments	주요생산비 Major Production Cost	부가가치 Census Value-added
33030	2014	139	5,128	149,656	1,956,362	1,091,393	890,630
제천시	2015	145	5,272	160,890	2,079,322	1,138,985	932,931
	2016	152	5,850	199,163	2,211,316	1,241,552	986,469
B	2014	6	112	4,331	40,798	6,812	33,793
광업(05~08)	2015	6	115	4,377	41,632	5,752	35,731
	2016	5	105	4,327	40,500	6,194	34,567
B07	2014	6	112	4,331	40,798	6,812	33,793
비금속광물광업;연료용제외	2015	6	115	4,377	41,632	5,752	35,731
	2016	5	105	4,327	40,500	6,194	34,567
C	2014	133	5,016	145,325	1,915,564	1,084,581	856,837
제조업(10~34)	2015	139	5,157	156,513	2,037,690	1,133,233	897,200
	2016	147	5,745	194,836	2,170,816	1,235,358	951,902
C10	2014	42	1,601	33,566	370,029	248,347	123,502
식료품제조업	2015	40	1,622	36,993	400,458	268,267	132,361
	2016	39	1,701	44,034	423,076	280,213	141,194
C11	2014	-	-	-	-	-	-
음료제조업	2015	1	X	X	X	X	X
	2016	1	X	X	X	X	X
C13	2014	-	-	-	-	-	-
섬유제품제조업;의복제외	2015	-	-	-	-	-	-
	2016	1	X	X	X	X	X
C14	2014	3	88	1,156	7,002	4,632	2,371
의복,의복액세서리및모피제품제조업	2015	3	70	895	1,836	475	1,361
	2016	2	X	X	X	X	X
C16	2014	1	X	X	X	X	X
목재및나무제품제조업;가구제외	2015	2	X	X	X	X	X
	2016	2	X	X	X	X	X
C17	2014	4	107	2,605	19,072	12,780	6,983
펄프,종이및종이제품제조업	2015	4	103	2,467	20,554	13,740	6,760
	2016	4	104	2,933	18,585	12,133	6,887
C19	2014	2	X	X	X	X	X
코크스,연탄및석유정제품제조업	2015	2	X	X	X	X	X
	2016	2	X	X	X	X	X
C20	2014	8	231	5,635	92,390	35,153	59,058
화학물질및화학제품제조업;의약품제외	2015	10	275	5,842	96,667	56,673	39,457
	2016	9	306	9,046	84,036	55,727	30,267
C21	2014	9	521	18,191	245,281	105,296	144,963
의료용물질및의약품제조업	2015	9	538	18,324	319,096	123,876	198,392
	2016	9	576	22,318	300,897	118,094	186,652

1. 산업중분류 및 연도별 주요지표(10인이상)

Statistics by Division of Industry and Year(Ten or More Workers)

단위:개, 명, 백만원 In each, person, million won

산업중분류및연도 Division of Industry and Year		사업체수 Number of Establish-ments	종사자수 Number of Workers	급여액(퇴직금제외) Wages & Salaries	출하액 Value of Shipments	주요생산비 Major Production Cost	부가가치 Census Value-added
C22	2014	6	131	3,579	24,518	15,423	9,049
고무및플라스틱제품제조업	2015	7	147	3,919	24,130	14,989	9,447
	2016	8	178	4,648	27,197	17,913	9,558
C23	2014	13	680	31,677	335,178	192,954	141,152
비금속광물제품제조업	2015	14	631	31,585	368,183	201,319	164,884
	2016	18	856	42,319	390,944	215,284	178,546
C24	2014	2	X	X	X	X	X
1차금속제조업	2015	2	X	X	X	X	X
	2016	3	77	2,196	10,483	5,173	5,448
C25	2014	10	293	7,839	118,022	79,445	37,687
금속가공제품제조업;기계및가구제외	2015	9	231	6,833	78,940	46,446	33,587
	2016	8	249	8,463	105,193	74,279	30,453
C27	2014	1	X	X	X	X	X
의료,정밀,광학기기및시계제조업	2015	1	X	X	X	X	X
	2016	1	X	X	X	X	X
C28	2014	2	X	X	X	X	X
전기장비제조업	2015	2	X	X	X	X	X
	2016	2	X	X	X	X	X
C29	2014	4	117	3,307	29,326	13,647	16,193
기타기계및장비제조업	2015	4	131	4,199	41,525	19,126	22,449
	2016	5	192	5,237	53,072	28,754	26,553
C30	2014	26	1,107	33,919	645,855	350,327	313,513
자동차및트레일러제조업	2015	29	1,227	41,512	656,098	361,824	284,933
	2016	27	1,169	45,917	715,079	402,403	318,849
C33	2014	-	-	-	-	-	-
기타제품제조업	2015	-	-	-	-	-	-
	2016	1	X	X	X	X	X
C34	2014	-	-	-	-	-	-
산업용기계및장비수리업	2015	-	-	-	-	-	-
	2016	5	84	2,247	5,078	308	4,770
3304	2014	897	64,088	2,594,827	30,432,434	17,415,917	13,100,472
청주시	2015	933	65,232	2,871,285	32,627,354	18,814,016	13,713,361
	2016	969	67,733	3,032,695	33,312,449	18,475,337	14,929,357
B	2014	4	83	4,331	31,556	7,128	24,453
광업(05~08)	2015	4	94	3,833	34,013	9,171	24,529
	2016	5	104	5,150	41,363	9,159	32,201
B07	2014	4	83	4,331	31,556	7,128	24,453
비금속광물광업;연료용제외	2015	4	94	3,833	34,013	9,171	24,529
	2016	5	104	5,150	41,363	9,159	32,201

1. 산업중분류 및 연도별 주요지표(10인이상)

Statistics by Division of Industry and Year(Ten or More Workers)

단위:개, 명, 백만원 In each, person, million won

산업중분류및연도 Division of Industry and Year		사업체수 Number of Establish-ments	종사자수 Number of Workers	급여액(퇴직금제외) Wages & Salaries	출하액 Value of Shipments	주요생산비 Major Production Cost	부가가치 Census Value-added
C	2014	893	64,005	2,590,496	30,400,878	17,408,789	13,076,019
제조업(10~34)	2015	929	65,138	2,867,452	32,593,341	18,804,845	13,688,832
	2016	964	67,629	3,027,545	33,271,086	18,466,178	14,897,156
C10	2014	63	4,408	123,752	2,384,989	1,572,948	819,469
식료품제조업	2015	74	4,484	141,142	2,591,396	1,733,626	869,041
	2016	76	4,806	144,921	2,649,788	1,692,518	962,741
C11	2014	12	1,316	70,326	1,330,075	394,725	940,440
음료제조업	2015	11	1,424	74,718	1,211,147	362,553	844,583
	2016	12	1,639	87,584	1,432,756	373,540	1,055,986
C13	2014	21	1,412	47,733	380,708	278,759	97,295
섬유제품제조업;의복제외	2015	22	1,342	47,616	464,316	319,609	137,527
	2016	20	1,211	43,009	404,915	287,069	128,510
C14	2014	4	129	3,178	2,488	2,275	227
의복,의복액세서리및모피제품제조업	2015	2	X	X	X	X	X
	2016	1	X	X	X	X	X
C15	2014	11	365	11,361	230,157	185,898	46,928
가죽,가방및신발제조업	2015	15	476	15,323	239,065	192,917	49,869
	2016	15	505	16,822	261,345	196,577	65,235
C16	2014	16	265	7,429	54,876	33,959	21,895
목재및나무제품제조업;가구제외	2015	18	436	12,223	85,997	60,305	27,593
	2016	18	434	13,657	81,310	59,596	27,545
C17	2014	56	2,448	94,661	1,312,859	852,465	468,851
펄프,종이및종이제품제조업	2015	50	2,396	93,295	1,309,266	845,268	452,690
	2016	55	3,058	103,911	1,419,034	972,237	457,974
C18	2014	9	191	5,772	25,712	15,050	10,658
인쇄및기록매체복제업	2015	10	240	6,244	22,869	11,270	11,602
	2016	11	222	6,230	23,403	10,794	12,626
C19	2014	1	X	X	X	X	X
코크스,연탄및석유정제품제조업	2015	1	X	X	X	X	X
	2016	1	X	X	X	X	X
C20	2014	49	3,639	163,668	2,442,543	1,159,210	1,293,030
화학물질및화학제품제조업;의약품제외	2015	52	2,875	116,767	2,768,204	1,180,989	1,616,284
	2016	54	4,120	211,273	4,146,987	1,841,057	2,277,535
C21	2014	18	1,792	75,095	1,212,696	678,215	553,510
의료용물질및의약품제조업	2015	24	2,193	89,107	1,427,729	750,236	694,901
	2016	25	2,635	115,609	1,699,063	779,699	906,257
C22	2014	107	4,914	180,192	1,657,527	1,015,681	638,347
고무및플라스틱제품제조업	2015	108	5,984	273,177	2,336,035	1,365,225	963,281
	2016	105	5,439	220,756	1,667,987	940,563	723,130

1. 산업중분류 및 연도별 주요지표(10인이상)

Statistics by Division of Industry and Year(Ten or More Workers)

단위 : 개, 명, 백만원 In each, person, million won

산업중분류및연도 Division of Industry and Year		사업체수 Number of Establish-ments	종사자수 Number of Workers	급여액 (퇴직금제외) Wages & Salaries	출하액 Value of Shipments	주요생산비 Major Production Cost	부가가치 Census Value-added
C23	2014	49	2,223	87,291	895,419	595,973	299,746
비금속광물제품제조업	2015	49	1,919	79,546	894,109	588,766	312,513
	2016	51	2,121	85,834	939,629	613,551	328,286
C24	2014	16	543	18,284	245,273	180,948	60,632
1차금속제조업	2015	16	540	19,639	203,425	121,504	78,626
	2016	15	519	19,291	171,039	92,197	72,930
C25	2014	68	1,512	49,789	359,225	232,111	126,733
금속가공제품제조업;기계및가구제외	2015	81	2,078	72,375	520,015	323,827	195,693
	2016	86	1,923	66,765	526,306	333,031	192,777
C26	2014	107	25,145	1,174,201	13,188,632	7,065,462	6,192,199
전자부품,컴퓨터,영상,음향및통신장비제조업	2015	96	19,992	1,040,206	10,517,073	5,311,620	5,086,855
	2016	91	20,014	1,126,348	9,576,370	4,611,145	5,050,475
C27	2014	38	2,271	73,239	523,076	288,119	221,307
의료,정밀,광학기기및시계제조업	2015	42	2,096	76,570	523,862	277,767	246,999
	2016	45	2,189	74,475	534,215	272,359	264,171
C28	2014	92	5,702	208,852	2,483,429	1,770,273	697,918
전기장비제조업	2015	97	11,091	502,677	5,764,950	4,249,931	1,502,883
	2016	94	10,344	453,939	5,818,804	4,125,658	1,698,431
C29	2014	93	2,971	101,422	813,185	513,724	300,602
기타기계및장비제조업	2015	95	2,551	97,379	723,779	426,081	289,756
	2016	104	2,855	110,680	828,671	484,282	358,990
C30	2014	40	2,074	72,140	713,500	489,992	226,412
자동차및트레일러제조업	2015	43	2,194	83,316	817,166	587,655	228,062
	2016	47	2,493	88,605	888,602	678,639	212,511
C31	2014	6	194	7,275	40,771	19,322	21,825
기타운송장비제조업	2015	5	191	8,128	48,260	20,335	27,675
	2016	5	234	9,795	58,920	31,252	28,391
C32	2014	5	70	1,311	6,965	4,419	2,644
가구제조업	2015	5	62	1,515	8,631	5,264	3,455
	2016	5	66	1,637	7,847	3,868	4,084
C33	2014	12	409	12,908	95,715	58,953	34,573
기타제품제조업	2015	13	454	13,264	113,263	68,229	47,834
	2016	13	487	13,267	89,618	51,608	39,211
C34	2014	-	-	-	-	-	-
산업용기계및장비수리업	2015	-	-	-	-	-	-
	2016	15	274	12,035	41,949	14,241	27,723
33041	2014	46	1,155	35,850	335,771	199,887	135,456
상당구	2015	45	1,006	32,604	319,595	171,419	150,635
	2016	48	1,093	36,235	305,319	166,263	139,750

1. 산업중분류 및 연도별 주요지표(10인이상)

Statistics by Division of Industry and Year(Ten or More Workers)

단위:개, 명, 백만원 In each, person, million won

산업중분류및연도 Division of Industry and Year		사업체수 Number of Establish-ments	종사자수 Number of Workers	급여액(퇴직금제외) Wages & Salaries	출하액 Value of Shipments	주요생산비 Major Production Cost	부가가치 Census Value-added
B	2014	1	X	X	X	X	X
광업(05~08)	2015	1	X	X	X	X	X
	2016	1	X	X	X	X	X
B07	2014	1	X	X	X	X	X
비금속광물광업;연료용제외	2015	1	X	X	X	X	X
	2016	1	X	X	X	X	X
C	2014	45	1,139	35,037	327,027	197,898	128,701
제조업(10~34)	2015	44	988	32,108	310,151	169,386	143,222
	2016	47	1,072	35,283	295,402	164,127	131,969
C10	2014	1	X	X	X	X	X
식료품제조업	2015	3	47	745	2,504	1,612	914
	2016	2	X	X	X	X	X
C11	2014	5	128	5,152	74,210	38,549	35,786
음료제조업	2015	3	107	4,898	66,892	28,106	38,818
	2016	3	106	5,615	67,489	27,990	39,569
C13	2014	-	-	-	-	-	-
섬유제품제조업;의복제외	2015	-	-	-	-	-	-
	2016	1	X	X	X	X	X
C14	2014	2	X	X	X	X	X
의복,의복액세서리및모피제품제조업	2015	1	X	X	X	X	X
	2016	1	X	X	X	X	X
C16	2014	5	86	2,422	16,217	9,401	6,752
목재및나무제품제조업;가구제외	2015	4	79	2,229	14,189	8,126	6,264
	2016	4	67	2,370	13,162	8,290	5,060
C17	2014	7	236	7,895	68,517	44,697	23,625
펄프,종이및종이제품제조업	2015	6	203	6,244	64,729	38,516	26,058
	2016	5	187	6,040	61,008	42,095	19,115
C18	2014	-	-	-	-	-	-
인쇄및기록매체복제업	2015	1	X	X	X	X	X
	2016	1	X	X	X	X	X
C20	2014	1	X	X	X	X	X
화학물질및화학제품제조업;의약품제외	2015	1	X	X	X	X	X
	2016	3	38	1,241	10,469	6,453	4,384
C21	2014	1	X	X	X	X	X
의료용물질및의약품제조업	2015	1	X	X	X	X	X
	2016	-	-	-	-	-	-
C22	2014	10	176	4,811	50,347	32,396	19,050
고무및플라스틱제품제조업	2015	11	181	5,742	55,719	35,114	22,277
	2016	9	147	4,323	35,191	20,562	15,040

1. 산업중분류 및 연도별 주요지표(10인이상)

Statistics by Division of Industry and Year(Ten or More Workers)

단위 : 개, 명, 백만원 In each, person, million won

산업중분류및연도 Division of Industry and Year		사업체수 Number of Establish-ments	종사자수 Number of Workers	급여액 (퇴직금제외) Wages & Salaries	출하액 Value of Shipments	주요생산비 Major Production Cost	부가가치 Census Value-added
C23	2014	3	160	8,182	81,918	50,552	33,306
비금속광물제품제조업	2015	4	159	7,762	80,089	42,031	38,376
	2016	3	158	7,178	74,228	41,592	30,762
C25	2014	1	X	X	X	X	X
금속가공제품제조업;기계및가구제외	2015	1	X	X	X	X	X
	2016	1	X	X	X	X	X
C26	2014	1	X	X	X	X	X
전자부품,컴퓨터,영상,음향및통신장비제조업	2015	2	X	X	X	X	X
	2016	2	X	X	X	X	X
C28	2014	1	X	X	X	X	X
전기장비제조업	2015	1	X	X	X	X	X
	2016	2	X	X	X	X	X
C29	2014	2	X	X	X	X	X
기타기계및장비제조업	2015	1	X	X	X	X	X
	2016	4	52	1,744	7,461	3,846	4,971
C30	2014	1	X	X	X	X	X
자동차및트레일러제조업	2015	-	-	-	-	-	-
	2016	1	X	X	X	X	X
C32	2014	3	41	748	4,106	2,799	1,391
가구제조업	2015	3	35	669	3,879	2,488	1,392
	2016	2	X	X	X	X	X
C33	2014	1	X	X	X	X	X
기타제품제조업	2015	1	X	X	X	X	X
	2016	1	X	X	X	X	X
C34	2014	-	-	-	-	-	-
산업용기계및장비수리업	2015	-	-	-	-	-	-
	2016	2	X	X	X	X	X
33042	2014	107	3,055	109,507	1,728,144	792,861	946,034
서원구	2015	111	3,329	129,790	1,654,423	796,786	848,019
	2016	132	3,585	136,308	1,759,073	787,515	974,964
B	2014	-	-	-	-	-	-
광업(05~08)	2015	-	-	-	-	-	-
	2016	1	X	X	X	X	X
B07	2014	-	-	-	-	-	-
비금속광물광업;연료용제외	2015	-	-	-	-	-	-
	2016	1	X	X	X	X	X
C	2014	107	3,055	109,507	1,728,144	792,861	946,034
제조업(10~34)	2015	111	3,329	129,790	1,654,423	796,786	848,019
	2016	131	3,571	135,512	1,755,928	786,704	972,506

1. 산업중분류 및 연도별 주요지표(10인이상)

Statistics by Division of Industry and Year(Ten or More Workers)

단위 : 개, 명, 백만원 In each, person, million won

산업중분류및연도 Division of Industry and Year		사업체수 Number of Establish-ments	종사자수 Number of Workers	급여액 (퇴직금제외) Wages & Salaries	출하액 Value of Shipments	주요생산비 Major Production Cost	부가가치 Census Value-added
C10	2014	13	367	9,147	180,272	148,682	31,454
식료품제조업	2015	16	454	11,687	220,336	181,688	38,734
	2016	17	429	11,795	214,558	176,996	38,276
C11	2014	2	X	X	X	X	X
음료제조업	2015	2	X	X	X	X	X
	2016	2	X	X	X	X	X
C15	2014	-	-	-	-	-	-
가죽,가방및신발제조업	2015	1	X	X	X	X	X
	2016	1	X	X	X	X	X
C16	2014	-	-	-	-	-	-
목재및나무제품제조업;가구제외	2015	1	X	X	X	X	X
	2016	2	X	X	X	X	X
C17	2014	7	133	2,718	18,697	11,918	6,759
펄프,종이및종이제품제조업	2015	4	80	1,910	12,182	7,803	4,772
	2016	6	134	2,612	15,856	9,522	6,054
C18	2014	-	-	-	-	-	-
인쇄및기록매체복제업	2015	1	X	X	X	X	X
	2016	1	X	X	X	X	X
C20	2014	1	X	X	X	X	X
화학물질및화학제품제조업;의약품제외	2015	3	41	1,244	4,753	2,029	3,080
	2016	2	X	X	X	X	X
C21	2014	-	-	-	-	-	-
의료용물질및의약품제조업	2015	1	X	X	X	X	X
	2016	1	X	X	X	X	X
C22	2014	10	169	3,716	20,527	13,378	8,267
고무및플라스틱제품제조업	2015	10	165	4,668	23,488	13,730	9,957
	2016	9	105	3,090	18,869	12,196	6,705
C23	2014	10	185	7,353	86,670	57,298	30,171
비금속광물제품제조업	2015	10	188	8,520	101,116	68,222	33,862
	2016	12	264	11,357	117,939	75,999	44,440
C24	2014	6	105	3,887	28,486	18,645	9,523
1차금속제조업	2015	6	126	4,035	27,464	15,742	11,286
	2016	6	125	4,326	24,380	13,153	10,734
C25	2014	11	199	4,826	48,198	39,438	8,834
금속가공제품제조업;기계및가구제외	2015	12	389	13,127	72,188	46,164	25,764
	2016	18	296	8,757	71,839	46,377	25,832
C26	2014	1	X	X	X	X	X
전자부품,컴퓨터,영상,음향및통신장비제조업	2015	1	X	X	X	X	X
	2016	2	X	X	X	X	X

1. 산업중분류 및 연도별 주요지표(10인이상)

Statistics by Division of Industry and Year(Ten or More Workers)

단위:개, 명, 백만원 In each, person, million won

산업중분류및연도 Division of Industry and Year		사업체수 Number of Establish-ments	종사자수 Number of Workers	급여액(퇴직금제외) Wages & Salaries	출하액 Value of Shipments	주요생산비 Major Production Cost	부가가치 Census Value-added
C27	2014	3	55	1,130	10,473	5,973	4,508
의료,정밀,광학기기및시계제조업	2015	2	X	X	X	X	X
	2016	3	50	1,123	5,329	2,116	3,457
C28	2014	11	354	14,865	152,541	118,861	35,196
전기장비제조업	2015	10	322	13,791	153,166	114,081	36,981
	2016	9	305	14,796	155,736	117,874	42,633
C29	2014	12	433	16,548	139,587	92,744	47,999
기타기계및장비제조업	2015	14	270	12,836	56,293	27,678	28,716
	2016	17	289	12,392	60,995	31,529	30,428
C30	2014	13	315	6,993	66,486	50,220	16,332
자동차및트레일러제조업	2015	12	477	14,561	149,349	117,344	29,097
	2016	14	548	16,109	138,475	111,827	27,341
C31	2014	1	X	X	X	X	X
기타운송장비제조업	2015	-	-	-	-	-	-
	2016	-	-	-	-	-	-
C32	2014	2	X	X	X	X	X
가구제조업	2015	1	X	X	X	X	X
	2016	2	X	X	X	X	X
C33	2014	4	74	1,586	4,881	1,186	3,694
기타제품제조업	2015	4	73	1,801	5,387	1,594	3,907
	2016	4	104	2,165	9,365	3,524	5,634
C34	2014	-	-	-	-	-	-
산업용기계및장비수리업	2015	-	-	-	-	-	-
	2016	3	32	744	2,520	782	1,738
33043	2014	379	44,285	1,921,513	22,603,158	12,799,518	9,890,894
흥덕구	2015	415	44,710	2,139,782	24,635,579	14,107,063	10,428,578
	2016	420	45,849	2,267,731	25,011,297	13,702,308	11,403,009
B	2014	3	67	3,518	22,812	5,139	17,698
광업(05~08)	2015	3	76	3,337	24,569	7,138	17,116
	2016	3	69	3,402	28,301	6,212	21,962
B07	2014	3	67	3,518	22,812	5,139	17,698
비금속광물광업;연료용제외	2015	3	76	3,337	24,569	7,138	17,116
	2016	3	69	3,402	28,301	6,212	21,962
C	2014	376	44,218	1,917,995	22,580,346	12,794,379	9,873,196
제조업(10~34)	2015	412	44,634	2,136,445	24,611,010	14,099,925	10,411,462
	2016	417	45,780	2,264,329	24,982,996	13,696,096	11,381,047
C10	2014	22	2,663	77,743	1,478,322	840,843	644,740
식료품제조업	2015	25	2,556	85,467	1,522,296	873,924	656,263
	2016	22	2,857	91,814	1,624,227	872,327	754,180

1. 산업중분류 및 연도별 주요지표(10인이상)

Statistics by Division of Industry and Year(Ten or More Workers)

단위 : 개, 명, 백만원 In each, person, million won

산업중분류및연도 Division of Industry and Year		사업체수 Number of Establish-ments	종사자수 Number of Workers	급여액 (퇴직금제외) Wages & Salaries	출하액 Value of Shipments	주요생산비 Major Production Cost	부가가치 Census Value-added
C11	2014	2	X	X	X	X	X
음료제조업	2015	2	X	X	X	X	X
	2016	2	X	X	X	X	X
C13	2014	17	1,199	41,489	332,407	243,298	87,345
섬유제품제조업;의복제외	2015	17	1,148	39,704	340,706	222,850	112,797
	2016	15	993	36,053	285,867	189,445	106,792
C14	2014	1	X	X	X	X	X
의복,의복액세서리및모피제품제조업	2015	1	X	X	X	X	X
	2016	-	-	-	-	-	-
C15	2014	11	365	11,361	230,157	185,898	46,928
가죽,가방및신발제조업	2015	14	448	14,777	237,583	192,285	49,019
	2016	14	477	16,397	258,894	195,873	63,488
C16	2014	3	60	1,667	11,373	7,911	3,451
목재및나무제품제조업;가구제외	2015	4	203	5,453	39,666	33,839	6,689
	2016	5	222	6,692	39,440	34,231	10,644
C17	2014	23	1,432	66,997	1,058,968	681,852	385,838
펄프,종이및종이제품제조업	2015	19	1,347	65,854	1,050,412	673,559	365,544
	2016	20	1,926	72,020	1,121,313	766,364	365,024
C18	2014	4	105	2,611	7,734	4,044	3,690
인쇄및기록매체복제업	2015	4	93	2,400	5,914	2,308	3,606
	2016	5	114	3,221	11,584	5,351	6,233
C19	2014	1	X	X	X	X	X
코크스,연탄및석유정제품제조업	2015	1	X	X	X	X	X
	2016	1	X	X	X	X	X
C20	2014	29	2,816	135,564	2,174,149	998,931	1,184,745
화학물질및화학제품제조업;의약품제외	2015	32	2,051	87,941	2,485,754	1,014,811	1,498,091
	2016	35	3,321	181,029	3,866,084	1,668,855	2,167,531
C21	2014	12	843	34,376	564,527	393,008	176,082
의료용물질및의약품제조업	2015	15	1,045	41,456	673,159	429,150	248,313
	2016	17	1,226	54,915	849,141	447,814	423,714
C22	2014	33	2,549	103,985	939,930	579,979	356,648
고무및플라스틱제품제조업	2015	40	3,809	201,809	1,658,525	970,538	683,248
	2016	39	3,178	148,529	1,052,660	561,706	479,249
C23	2014	15	1,173	45,124	422,982	299,068	124,183
비금속광물제품제조업	2015	14	880	38,231	460,293	330,330	135,129
	2016	13	1,050	42,329	479,962	344,384	138,504
C24	2014	7	391	12,923	190,431	141,707	45,913
1차금속제조업	2015	6	356	13,776	146,939	83,105	61,188
	2016	8	375	14,368	131,350	66,204	59,873

1. 산업중분류 및 연도별 주요지표(10인이상)

Statistics by Division of Industry and Year(Ten or More Workers)

단위:개, 명, 백만원 In each, person, million won

산업중분류및연도 Division of Industry and Year		사업체수 Number of Establish-ments	종사자수 Number of Workers	급여액(퇴직금제외) Wages & Salaries	출하액 Value of Shipments	주요생산비 Major Production Cost	부가가치 Census Value-added
C25	2014	19	614	21,830	129,872	72,077	56,528
금속가공제품제조업;기계및가구제외	2015	25	722	28,402	168,990	98,682	70,285
	2016	26	778	27,125	173,750	98,009	74,001
C26	2014	58	21,614	1,048,655	11,667,357	6,130,749	5,624,851
전자부품,컴퓨터,영상,음향및통신장비제조업	2015	55	16,919	914,095	9,168,007	4,460,778	4,590,758
	2016	54	16,297	1,002,892	8,255,220	3,770,183	4,571,007
C27	2014	27	1,821	60,586	443,399	246,508	183,433
의료,정밀,광학기기및시계제조업	2015	32	1,729	65,838	464,325	251,836	213,833
	2016	32	1,707	59,692	453,750	233,546	221,199
C28	2014	36	3,775	149,489	1,957,233	1,377,658	561,973
전기장비제조업	2015	42	8,391	418,277	5,105,339	3,810,943	1,289,795
	2016	40	7,914	376,311	5,116,681	3,643,742	1,456,812
C29	2014	38	1,103	40,682	324,114	213,447	115,139
기타기계및장비제조업	2015	43	1,259	48,757	363,950	221,530	134,751
	2016	41	1,391	57,087	415,262	238,733	191,163
C30	2014	12	833	24,078	347,398	255,902	94,747
자동차및트레일러제조업	2015	12	750	23,984	376,461	292,275	85,439
	2016	12	822	24,063	440,007	384,454	56,614
C31	2014	4	174	6,727	36,942	16,975	19,930
기타운송장비제조업	2015	5	191	8,128	48,260	20,335	27,675
	2016	5	234	9,795	58,920	31,252	28,391
C32	2014	-	-	-	-	-	-
가구제조업	2015	1	X	X	X	X	X
	2016	-	-	-	-	-	-
C33	2014	2	X	X	X	X	X
기타제품제조업	2015	3	175	4,594	33,329	18,000	15,266
	2016	3	227	5,534	37,669	19,824	18,177
C34	2014	-	-	-	-	-	-
산업용기계및장비수리업	2015	-	-	-	-	-	-
	2016	8	194	9,654	34,909	11,998	22,926
33044	2014	365	15,593	527,957	5,765,361	3,623,651	2,128,088
청원구	2015	362	16,187	569,109	6,017,757	3,738,748	2,286,129
	2016	369	17,206	592,421	6,236,760	3,819,251	2,411,634
C	2014	365	15,593	527,957	5,765,361	3,623,651	2,128,088
제조업(10~34)	2015	362	16,187	569,109	6,017,757	3,738,748	2,286,129
	2016	369	17,206	592,421	6,236,760	3,819,251	2,411,634
C10	2014	27	1,366	36,814	726,176	583,283	143,196
식료품제조업	2015	30	1,427	43,243	846,260	676,402	173,130
	2016	35	1,475	40,698	810,426	643,085	169,824

1. 산업중분류 및 연도별 주요지표(10인이상)

Statistics by Division of Industry and Year(Ten or More Workers)

단위 : 개, 명, 백만원 In each, person, million won

산업중분류및연도 Division of Industry and Year		사업체수 Number of Establish-ments	종사자수 Number of Workers	급여액 (퇴직금제외) Wages & Salaries	출하액 Value of Shipments	주요생산비 Major Production Cost	부가가치 Census Value-added
C11	2014	3	158	5,916	56,728	37,870	18,578
음료제조업	2015	4	259	7,183	74,629	45,574	29,944
	2016	5	364	15,413	188,223	56,173	134,195
C13	2014	4	213	6,244	48,301	35,461	9,950
섬유제품제조업;의복제외	2015	5	194	7,912	123,610	96,759	24,730
	2016	4	203	6,890	118,968	97,624	21,638
C14	2014	1	X	X	X	X	X
의복,의복액세서리및모피제품제조업	2015	-	-	-	-	-	-
	2016	-	-	-	-	-	-
C16	2014	8	119	3,340	27,286	16,647	11,692
목재및나무제품제조업;가구제외	2015	9	143	4,285	29,209	16,122	13,925
	2016	7	122	4,149	24,757	14,580	10,389
C17	2014	19	647	17,051	166,677	113,998	52,629
펄프,종이및종이제품제조업	2015	21	766	19,287	181,943	125,390	56,316
	2016	24	811	23,239	220,857	154,256	67,781
C18	2014	5	86	3,161	17,978	11,006	6,968
인쇄및기록매체복제업	2015	4	125	3,384	14,805	8,131	6,699
	2016	4	86	2,555	9,789	4,422	5,386
C20	2014	18	798	27,255	262,827	157,066	106,083
화학물질및화학제품제조업;의약품제외	2015	16	771	27,183	275,551	162,469	114,295
	2016	14	727	28,033	267,823	165,288	103,107
C21	2014	5	938	40,528	647,024	284,612	376,878
의료용물질및의약품제조업	2015	7	1,124	47,158	752,522	320,189	445,449
	2016	7	1,389	60,284	848,663	331,486	481,624
C22	2014	54	2,020	67,680	646,723	389,928	254,382
고무및플라스틱제품제조업	2015	47	1,829	60,958	598,303	345,843	247,799
	2016	48	2,009	64,814	561,267	346,099	222,136
C23	2014	21	705	26,632	303,849	189,055	112,086
비금속광물제품제조업	2015	21	692	25,033	252,611	148,183	105,146
	2016	23	649	24,970	267,500	151,576	114,580
C24	2014	3	47	1,474	26,356	20,596	5,196
1차금속제조업	2015	4	58	1,828	29,022	22,657	6,152
	2016	1	X	X	X	X	X
C25	2014	37	685	22,801	177,490	118,731	59,421
금속가공제품제조업;기계및가구제외	2015	43	957	30,392	274,589	176,955	97,386
	2016	41	839	30,492	275,356	185,938	90,274
C26	2014	47	3,466	124,408	1,511,983	927,809	564,848
전자부품,컴퓨터,영상,음향및통신장비제조업	2015	38	2,971	124,143	1,336,937	843,084	491,672
	2016	33	3,596	120,212	1,307,493	833,094	473,544

1. 산업중분류 및 연도별 주요지표(10인이상)

Statistics by Division of Industry and Year(Ten or More Workers)

단위:개, 명, 백만원 In each, person, million won

산업중분류및연도 Division of Industry and Year		사업체수 Number of Establish-ments	종사자수 Number of Workers	급여액(퇴직금제외) Wages & Salaries	출하액 Value of Shipments	주요생산비 Major Production Cost	부가가치 Census Value-added
C27	2014	8	395	11,523	69,204	35,638	33,366
의료,정밀,광학기기및시계제조업	2015	8	336	9,715	54,046	23,466	30,140
	2016	10	432	13,660	75,136	36,697	39,515
C28	2014	44	1,563	44,414	373,416	273,684	100,580
전기장비제조업	2015	44	2,366	70,522	506,241	324,862	175,948
	2016	43	2,082	62,596	545,553	363,892	198,302
C29	2014	41	1,286	41,239	338,455	201,367	135,998
기타기계및장비제조업	2015	37	1,012	35,660	302,761	176,408	125,979
	2016	42	1,123	39,457	344,953	210,174	132,428
C30	2014	14	908	40,757	298,617	183,334	114,870
자동차및트레일러제조업	2015	19	967	44,771	291,356	178,036	113,526
	2016	20	1,107	48,433	309,948	182,356	128,386
C31	2014	1	X	X	X	X	X
기타운송장비제조업	2015	-	-	-	-	-	-
	2016	-	-	-	-	-	-
C32	2014	-	-	-	-	-	-
가구제조업	2015	-	-	-	-	-	-
	2016	1	X	X	X	X	X
C33	2014	5	171	6,272	64,920	42,833	20,749
기타제품제조업	2015	5	190	6,452	73,362	48,218	27,893
	2016	5	139	5,069	41,232	27,779	14,529
C34	2014	-	-	-	-	-	-
산업용기계및장비수리업	2015	-	-	-	-	-	-
	2016	2	X	X	X	X	X
33320	2014	41	2,159	65,205	715,964	379,023	336,718
보은군	2015	38	2,585	108,572	877,855	498,929	391,291
	2016	36	2,639	112,072	998,580	562,782	431,515
B	2014	2	X	X	X	X	X
광업(05~08)	2015	2	X	X	X	X	X
	2016	1	X	X	X	X	X
B07	2014	2	X	X	X	X	X
비금속광물광업;연료용제외	2015	2	X	X	X	X	X
	2016	1	X	X	X	X	X
C	2014	39	2,133	64,526	709,704	376,701	333,579
제조업(10~34)	2015	36	2,561	107,731	871,394	497,895	385,821
	2016	35	2,625	111,693	996,702	561,875	430,065
C10	2014	6	404	10,110	50,172	29,629	20,715
식료품제조업	2015	7	410	10,560	55,160	29,836	25,361
	2016	7	445	13,501	68,009	38,488	29,171

1. 산업중분류 및 연도별 주요지표(10인이상)

Statistics by Division of Industry and Year(Ten or More Workers)

단위 : 개, 명, 백만원 In each, person, million won

산업중분류및연도 Division of Industry and Year		사업체수 Number of Establish-ments	종사자수 Number of Workers	급여액 (퇴직금제외) Wages & Salaries	출하액 Value of Shipments	주요생산비 Major Production Cost	부가가치 Census Value-added
C11	2014	1	X	X	X	X	X
음료제조업	2015	1	X	X	X	X	X
	2016	1	X	X	X	X	X
C17	2014	1	X	X	X	X	X
펄프,종이및종이제품제조업	2015	1	X	X	X	X	X
	2016	1	X	X	X	X	X
C20	2014	7	1,039	32,000	487,503	233,461	254,617
화학물질및화학제품제조업;의약품제외	2015	7	901	52,287	500,252	289,192	219,395
	2016	7	842	49,744	522,928	299,599	213,717
C21	2014	1	X	X	X	X	X
의료용물질및의약품제조업	2015	1	X	X	X	X	X
	2016	1	X	X	X	X	X
C22	2014	7	169	5,201	45,582	25,144	19,977
고무및플라스틱제품제조업	2015	6	134	3,365	37,549	19,039	18,314
	2016	5	188	5,267	65,883	37,381	28,233
C23	2014	3	33	925	13,419	7,634	5,698
비금속광물제품제조업	2015	3	31	1,067	11,591	6,575	5,035
	2016	3	40	1,256	13,120	7,115	6,242
C24	2014	2	X	X	X	X	X
1차금속제조업	2015	2	X	X	X	X	X
	2016	2	X	X	X	X	X
C25	2014	2	X	X	X	X	X
금속가공제품제조업;기계및가구제외	2015	1	X	X	X	X	X
	2016	1	X	X	X	X	X
C28	2014	1	X	X	X	X	X
전기장비제조업	2015	1	X	X	X	X	X
	2016	1	X	X	X	X	X
C29	2014	6	198	7,254	33,177	20,247	15,555
기타기계및장비제조업	2015	4	836	32,661	196,483	110,854	93,436
	2016	4	828	32,563	243,673	123,609	123,582
C30	2014	1	X	X	X	X	X
자동차및트레일러제조업	2015	1	X	X	X	X	X
	2016	1	X	X	X	X	X
C31	2014	1	X	X	X	X	X
기타운송장비제조업	2015	1	X	X	X	X	X
	2016	1	X	X	X	X	X
33330	2014	130	4,225	136,582	1,276,428	901,527	376,790
옥천군	2015	138	4,424	145,454	1,262,266	841,217	421,649
	2016	139	4,352	145,344	1,234,065	812,608	422,835

1. 산업중분류 및 연도별 주요지표(10인이상)

Statistics by Division of Industry and Year(Ten or More Workers)

단위 : 개, 명, 백만원 In each, person, million won

산업중분류및연도 Division of Industry and Year		사업체수 Number of Establish-ments	종사자수 Number of Workers	급여액 (퇴직금제외) Wages & Salaries	출하액 Value of Shipments	주요생산비 Major Production Cost	부가가치 Census Value-added
C	2014	130	4,225	136,582	1,276,428	901,527	376,790
제조업(10~34)	2015	138	4,424	145,454	1,262,266	841,217	421,649
	2016	139	4,352	145,344	1,234,065	812,608	422,835
C10	2014	22	590	12,160	133,006	98,445	34,579
식료품제조업	2015	24	692	15,011	148,060	104,149	43,742
	2016	27	724	17,331	154,648	102,577	52,308
C11	2014	4	86	3,411	39,269	20,099	18,169
음료제조업	2015	5	103	3,172	26,689	16,503	9,619
	2016	4	79	2,474	24,544	10,960	13,434
C13	2014	10	208	5,272	49,432	20,651	31,042
섬유제품제조업;의복제외	2015	10	172	4,701	63,229	46,158	14,221
	2016	7	138	3,867	52,029	32,459	17,511
C17	2014	1	X	X	X	X	X
펄프,종이및종이제품제조업	2015	1	X	X	X	X	X
	2016	1	X	X	X	X	X
C18	2014	1	X	X	X	X	X
인쇄및기록매체복제업	2015	1	X	X	X	X	X
	2016	1	X	X	X	X	X
C20	2014	7	140	3,941	33,774	23,917	9,651
화학물질및화학제품제조업;의약품제외	2015	7	151	4,595	34,348	23,920	10,115
	2016	6	140	4,088	33,769	22,982	10,420
C21	2014	1	X	X	X	X	X
의료용물질및의약품제조업	2015	1	X	X	X	X	X
	2016	1	X	X	X	X	X
C22	2014	15	527	15,226	230,069	184,672	44,225
고무및플라스틱제품제조업	2015	14	569	16,025	75,079	42,854	33,264
	2016	16	622	20,925	91,333	51,099	40,411
C23	2014	4	69	1,986	17,920	9,045	9,153
비금속광물제품제조업	2015	4	64	2,192	18,975	9,993	8,904
	2016	4	59	1,731	11,612	6,469	5,309
C24	2014	7	227	8,417	95,831	72,903	23,835
1차금속제조업	2015	6	179	6,915	93,916	67,456	24,814
	2016	6	195	7,668	77,382	57,588	21,301
C25	2014	17	374	11,571	102,837	66,517	35,677
금속가공제품제조업;기계및가구제외	2015	20	408	13,391	111,002	67,384	45,037
	2016	23	470	15,218	125,731	75,173	48,898
C27	2014	3	132	2,487	14,233	7,792	6,627
의료,정밀,광학기기및시계제조업	2015	3	183	3,588	18,488	9,091	9,622
	2016	2	X	X	X	X	X

1. 산업중분류 및 연도별 주요지표(10인이상)

Statistics by Division of Industry and Year(Ten or More Workers)

단위:개, 명, 백만원 In each, person, million won

산업중분류및연도 Division of Industry and Year		사업체수 Number of Establish-ments	종사자수 Number of Workers	급여액(퇴직금제외) Wages & Salaries	출하액 Value of Shipments	주요생산비 Major Production Cost	부가가치 Census Value-added
C28	2014	4	223	10,259	106,012	91,455	16,581
전기장비제조업	2015	4	210	10,264	141,693	124,674	14,489
	2016	4	211	9,903	127,017	107,582	23,863
C29	2014	20	1,019	41,904	293,554	187,046	104,903
기타기계및장비제조업	2015	21	1,047	44,527	344,118	193,643	157,699
	2016	19	902	36,891	326,651	218,770	105,638
C30	2014	11	473	15,050	137,077	104,679	33,353
자동차및트레일러제조업	2015	14	491	16,084	166,313	122,852	42,401
	2016	16	542	17,823	173,089	109,618	64,142
C32	2014	2	X	X	X	X	X
가구제조업	2015	2	X	X	X	X	X
	2016	1	X	X	X	X	X
C33	2014	1	X	X	X	X	X
기타제품제조업	2015	1	X	X	X	X	X
	2016	1	X	X	X	X	X
33340	2014	41	1,890	72,221	559,511	328,153	232,019
영동군	2015	42	2,114	78,558	558,944	324,689	233,884
	2016	37	1,897	76,056	614,369	352,574	265,324
B	2014	1	X	X	X	X	X
광업(05~08)	2015	1	X	X	X	X	X
	2016	1	X	X	X	X	X
B07	2014	1	X	X	X	X	X
비금속광물광업;연료용제외	2015	1	X	X	X	X	X
	2016	1	X	X	X	X	X
C	2014	40	1,873	71,297	555,770	328,034	228,397
제조업(10~34)	2015	41	2,101	77,647	554,924	324,559	229,994
	2016	36	1,884	75,150	611,242	352,433	262,338
C10	2014	6	189	4,686	43,075	18,359	24,011
식료품제조업	2015	6	275	5,310	43,625	17,053	26,899
	2016	4	166	4,152	46,665	16,071	31,074
C11	2014	4	126	3,541	31,265	21,773	9,466
음료제조업	2015	3	147	3,843	26,508	18,210	8,225
	2016	2	X	X	X	X	X
C13	2014	1	X	X	X	X	X
섬유제품제조업;의복제외	2015	-	-	-	-	-	-
	2016	-	-	-	-	-	-
C19	2014	1	X	X	X	X	X
코크스,연탄및석유정제품제조업	2015	1	X	X	X	X	X
	2016	-	-	-	-	-	-

1. 산업중분류 및 연도별 주요지표(10인이상)

Statistics by Division of Industry and Year(Ten or More Workers)

단위:개, 명, 백만원 In each, person, million won

산업중분류및연도 Division of Industry and Year		사업체수 Number of Establish-ments	종사자수 Number of Workers	급여액(퇴직금제외) Wages & Salaries	출하액 Value of Shipments	주요생산비 Major Production Cost	부가가치 Census Value-added
C20	2014	-	-	-	-	-	-
화학물질및화학제품제조업;의약품제외	2015	-	-	-	-	-	-
	2016	1	X	X	X	X	X
C22	2014	2	X	X	X	X	X
고무및플라스틱제품제조업	2015	3	68	2,511	47,098	32,164	15,011
	2016	3	84	2,912	41,700	29,697	12,239
C23	2014	7	182	7,564	70,962	37,196	34,678
비금속광물제품제조업	2015	8	182	8,441	83,769	40,568	41,629
	2016	7	184	8,721	80,780	37,736	43,471
C24	2014	1	X	X	X	X	X
1차금속제조업	2015	2	X	X	X	X	X
	2016	2	X	X	X	X	X
C25	2014	4	80	2,479	30,550	22,494	8,122
금속가공제품제조업;기계및가구제외	2015	4	87	3,482	27,085	20,456	8,032
	2016	4	89	3,713	34,877	24,724	10,221
C27	2014	1	X	X	X	X	X
의료,정밀,광학기기및시계제조업	2015	1	X	X	X	X	X
	2016	-	-	-	-	-	-
C28	2014	1	X	X	X	X	X
전기장비제조업	2015	1	X	X	X	X	X
	2016	1	X	X	X	X	X
C29	2014	2	X	X	X	X	X
기타기계및장비제조업	2015	1	X	X	X	X	X
	2016	1	X	X	X	X	X
C30	2014	6	600	33,307	145,350	78,953	66,136
자동차및트레일러제조업	2015	7	640	34,195	143,348	72,086	70,294
	2016	7	640	32,702	153,146	81,326	71,767
C32	2014	2	X	X	X	X	X
가구제조업	2015	2	X	X	X	X	X
	2016	2	X	X	X	X	X
C33	2014	2	X	X	X	X	X
기타제품제조업	2015	2	X	X	X	X	X
	2016	2	X	X	X	X	X
33350	2014	446	22,072	801,135	10,120,250	6,684,182	3,424,529
진천군	2015	457	22,381	859,616	12,000,491	8,861,000	3,153,944
	2016	449	24,369	927,422	12,633,444	8,919,969	3,736,975
B	2014	2	X	X	X	X	X
광업(05~08)	2015	2	X	X	X	X	X
	2016	3	73	2,708	25,364	4,486	20,206

1. 산업중분류 및 연도별 주요지표(10인이상)

Statistics by Division of Industry and Year(Ten or More Workers)

단위:개, 명, 백만원 In each, person, million won

산업중분류및연도 Division of Industry and Year		사업체수 Number of Establish-ments	종사자수 Number of Workers	급여액(퇴직금제외) Wages & Salaries	출하액 Value of Shipments	주요생산비 Major Production Cost	부가가치 Census Value-added
B07	2014	2	X	X	X	X	X
비금속광물광업;연료용제외	2015	2	X	X	X	X	X
	2016	3	73	2,708	25,364	4,486	20,206
C	2014	444	22,031	798,803	10,102,785	6,679,303	3,412,410
제조업(10~34)	2015	455	22,324	857,324	11,980,126	8,856,906	3,138,780
	2016	446	24,296	924,714	12,608,080	8,915,483	3,716,769
C10	2014	64	3,910	120,842	1,523,657	936,779	545,941
식료품제조업	2015	70	4,317	144,876	1,651,396	1,023,594	622,300
	2016	69	5,336	166,872	1,824,466	1,131,641	679,604
C11	2014	4	363	19,025	419,956	137,135	282,498
음료제조업	2015	4	366	21,458	426,958	133,841	292,038
	2016	3	306	19,139	429,293	140,241	290,541
C13	2014	9	148	5,128	96,919	63,427	34,320
섬유제품제조업;의복제외	2015	11	176	7,079	80,405	60,711	20,111
	2016	9	146	5,456	77,062	60,137	17,440
C16	2014	8	117	2,610	23,320	15,246	8,331
목재및나무제품제조업;가구제외	2015	6	74	1,912	15,200	8,475	6,768
	2016	7	111	3,470	30,336	23,891	7,312
C17	2014	3	138	5,134	44,367	33,009	12,279
펄프,종이및종이제품제조업	2015	4	125	6,418	53,130	39,015	14,510
	2016	4	163	8,743	58,815	38,337	19,661
C18	2014	3	59	1,994	4,715	1,729	2,900
인쇄및기록매체복제업	2015	3	54	3,596	9,045	3,687	5,358
	2016	2	X	X	X	X	X
C19	2014	3	56	2,036	18,868	7,837	10,836
코크스,연탄및석유정제품제조업	2015	3	57	2,232	15,945	6,227	10,030
	2016	2	X	X	X	X	X
C20	2014	43	1,426	54,175	930,674	637,939	297,565
화학물질및화학제품제조업;의약품제외	2015	38	1,368	57,400	965,451	656,995	318,549
	2016	40	1,360	50,462	1,046,772	706,999	334,516
C21	2014	14	966	34,331	542,485	173,714	371,926
의료용물질및의약품제조업	2015	16	1,079	39,647	569,462	192,880	390,764
	2016	14	988	39,567	634,371	240,131	411,394
C22	2014	67	2,765	99,792	842,983	514,177	327,099
고무및플라스틱제품제조업	2015	73	3,123	111,472	880,590	551,465	321,251
	2016	70	3,195	119,461	1,012,610	633,110	389,695
C23	2014	24	781	27,901	229,684	122,994	109,124
비금속광물제품제조업	2015	25	733	34,111	230,542	127,500	102,785
	2016	22	719	31,684	223,704	132,018	92,344

1. 산업중분류 및 연도별 주요지표(10인이상)

Statistics by Division of Industry and Year(Ten or More Workers)

단위:개, 명, 백만원 In each, person, million won

산업중분류및연도 Division of Industry and Year		사업체수 Number of Establish-ments	종사자수 Number of Workers	급여액(퇴직금제외) Wages & Salaries	출하액 Value of Shipments	주요생산비 Major Production Cost	부가가치 Census Value-added
C24	2014	24	746	28,573	440,864	338,612	106,065
1차금속제조업	2015	24	777	27,029	403,952	314,307	87,981
	2016	26	980	34,735	465,843	338,133	125,629
C25	2014	56	2,207	82,211	791,558	501,942	291,728
금속가공제품제조업;기계및가구제외	2015	55	2,257	86,145	790,141	501,971	292,556
	2016	63	2,774	103,902	886,928	500,092	382,401
C26	2014	14	1,815	57,860	757,751	464,682	291,624
전자부품,컴퓨터,영상,음향및통신장비제조업	2015	13	1,791	100,291	3,365,038	3,338,448	18,573
	2016	12	1,996	106,432	3,222,186	2,989,141	234,792
C27	2014	4	263	7,864	53,136	20,490	32,053
의료,정밀,광학기기및시계제조업	2015	4	290	9,359	52,979	24,468	29,774
	2016	4	309	10,118	54,638	22,787	31,472
C28	2014	23	1,010	39,911	557,030	445,250	120,147
전기장비제조업	2015	21	917	36,011	523,666	418,828	95,323
	2016	17	965	39,313	535,903	397,468	144,072
C29	2014	36	2,024	77,071	593,713	384,903	219,318
기타기계및장비제조업	2015	37	2,031	74,676	625,055	405,613	218,164
	2016	41	2,301	86,641	761,701	507,094	263,496
C30	2014	39	2,954	124,049	2,136,148	1,807,712	325,698
자동차및트레일러제조업	2015	42	2,526	84,704	1,232,138	982,524	269,081
	2016	35	2,306	85,639	1,231,236	975,668	258,802
C32	2014	4	89	2,354	12,740	8,228	4,495
가구제조업	2015	4	81	2,536	13,964	9,380	4,743
	2016	4	77	2,538	12,439	8,020	4,559
C33	2014	2	X	X	X	X	X
기타제품제조업	2015	2	X	X	X	X	X
	2016	2	X	X	X	X	X
33360	2014	76	2,455	81,439	818,333	543,361	278,071
괴산군	2015	84	2,818	96,754	879,128	550,995	326,967
	2016	83	3,001	105,008	987,434	669,294	333,063
B	2014	1	X	X	X	X	X
광업(05~08)	2015	2	X	X	X	X	X
	2016	3	62	2,032	16,505	5,123	11,246
B07	2014	1	X	X	X	X	X
비금속광물광업;연료용제외	2015	2	X	X	X	X	X
	2016	3	62	2,032	16,505	5,123	11,246
C	2014	75	2,434	80,674	812,690	540,532	275,199
제조업(10~34)	2015	82	2,774	95,440	868,115	546,762	320,018
	2016	80	2,939	102,976	970,929	664,171	321,817

1. 산업중분류 및 연도별 주요지표(10인이상)

Statistics by Division of Industry and Year(Ten or More Workers)

단위 : 개, 명, 백만원 In each, person, million won

산업중분류및연도 Division of Industry and Year		사업체수 Number of Establish-ments	종사자수 Number of Workers	급여액 (퇴직금제외) Wages & Salaries	출하액 Value of Shipments	주요생산비 Major Production Cost	부가가치 Census Value-added
C10	2014	18	499	13,174	101,386	71,293	30,324
식료품제조업	2015	19	594	16,105	134,734	90,617	45,084
	2016	22	621	17,682	139,828	99,165	41,072
C11	2014	1	X	X	X	X	X
음료제조업	2015	1	X	X	X	X	X
	2016	1	X	X	X	X	X
C13	2014	6	221	6,712	62,047	40,389	22,221
섬유제품제조업;의복제외	2015	5	201	6,793	55,380	34,454	18,625
	2016	5	209	6,494	60,199	39,956	21,346
C16	2014	2	X	X	X	X	X
목재및나무제품제조업;가구제외	2015	2	X	X	X	X	X
	2016	2	X	X	X	X	X
C17	2014	-	-	-	-	-	-
펄프,종이및종이제품제조업	2015	1	X	X	X	X	X
	2016	1	X	X	X	X	X
C18	2014	1	X	X	X	X	X
인쇄및기록매체복제업	2015	1	X	X	X	X	X
	2016	1	X	X	X	X	X
C20	2014	9	165	4,718	64,654	44,043	22,758
화학물질및화학제품제조업;의약품제외	2015	9	172	5,763	69,772	43,068	27,071
	2016	10	179	5,379	74,517	39,954	35,976
C22	2014	8	198	6,356	67,475	49,982	19,675
고무및플라스틱제품제조업	2015	9	235	7,501	69,708	46,030	22,007
	2016	7	202	7,158	78,221	52,036	25,307
C23	2014	19	524	19,724	152,411	97,661	56,586
비금속광물제품제조업	2015	18	523	20,165	162,489	99,564	62,356
	2016	16	568	24,443	168,030	97,408	69,972
C25	2014	3	45	1,238	5,740	2,550	3,135
금속가공제품제조업;기계및가구제외	2015	6	113	3,184	10,405	3,150	7,261
	2016	5	147	3,971	11,445	4,223	7,226
C26	2014	1	X	X	X	X	X
전자부품,컴퓨터,영상,음향및통신장비제조업	2015	1	X	X	X	X	X
	2016	2	X	X	X	X	X
C28	2014	2	X	X	X	X	X
전기장비제조업	2015	2	X	X	X	X	X
	2016	2	X	X	X	X	X
C29	2014	1	X	X	X	X	X
기타기계및장비제조업	2015	2	X	X	X	X	X
	2016	-	-	-	-	-	-

1. 산업중분류 및 연도별 주요지표(10인이상)

Statistics by Division of Industry and Year(Ten or More Workers)

단위:개, 명, 백만원 In each, person, million won

산업중분류및연도 Division of Industry and Year		사업체수 Number of Establish-ments	종사자수 Number of Workers	급여액(퇴직금제외) Wages & Salaries	출하액 Value of Shipments	주요생산비 Major Production Cost	부가가치 Census Value-added
C30	2014	1	X	X	X	X	X
자동차및트레일러제조업	2015	2	X	X	X	X	X
	2016	2	X	X	X	X	X
C31	2014	3	201	7,536	83,395	53,324	29,952
기타운송장비제조업	2015	4	276	13,763	91,791	58,776	33,591
	2016	4	345	14,644	100,714	64,660	32,687
33370	2014	700	28,616	957,888	12,049,570	8,169,991	3,940,214
음성군	2015	693	29,623	1,041,358	12,482,755	8,099,823	4,389,929
	2016	748	31,789	1,167,508	14,014,592	9,036,974	4,978,394
C	2014	700	28,616	957,888	12,049,570	8,169,991	3,940,214
제조업(10~34)	2015	693	29,623	1,041,358	12,482,755	8,099,823	4,389,929
	2016	748	31,789	1,167,508	14,014,592	9,036,974	4,978,394
C10	2014	125	5,605	165,966	2,768,509	1,728,838	1,040,682
식료품제조업	2015	123	6,219	187,153	2,820,195	1,720,526	1,102,343
	2016	134	6,910	226,692	3,393,531	2,080,653	1,315,621
C11	2014	3	100	3,329	25,408	13,109	12,185
음료제조업	2015	-	-	-	-	-	-
	2016	1	X	X	X	X	X
C13	2014	21	688	22,009	190,230	112,097	77,663
섬유제품제조업;의복제외	2015	18	559	20,176	162,719	100,791	59,323
	2016	19	503	20,775	149,073	84,754	64,073
C15	2014	-	-	-	-	-	-
가죽,가방및신발제조업	2015	1	X	X	X	X	X
	2016	1	X	X	X	X	X
C16	2014	6	101	3,056	66,378	42,534	24,217
목재및나무제품제조업;가구제외	2015	5	104	3,427	90,293	61,422	30,070
	2016	6	133	3,933	71,853	47,940	25,961
C17	2014	30	838	24,541	208,559	136,707	74,680
펄프,종이및종이제품제조업	2015	32	900	27,663	199,324	122,886	74,995
	2016	35	968	31,152	243,853	158,171	86,047
C18	2014	2	X	X	X	X	X
인쇄및기록매체복제업	2015	1	X	X	X	X	X
	2016	1	X	X	X	X	X
C19	2014	1	X	X	X	X	X
코크스,연탄및석유정제품제조업	2015	1	X	X	X	X	X
	2016	1	X	X	X	X	X
C20	2014	75	2,568	93,224	1,053,225	690,590	368,570
화학물질및화학제품제조업;의약품제외	2015	73	2,809	101,872	1,112,138	698,474	418,743
	2016	70	2,948	111,967	1,220,136	754,742	473,757

1. 산업중분류 및 연도별 주요지표(10인이상)

Statistics by Division of Industry and Year(Ten or More Workers)

단위 : 개, 명, 백만원 In each, person, million won

산업중분류및연도 Division of Industry and Year		사업체수 Number of Establish-ments	종사자수 Number of Workers	급여액 (퇴직금제외) Wages & Salaries	출하액 Value of Shipments	주요생산비 Major Production Cost	부가가치 Census Value-added
C21	2014	17	1,136	42,048	491,770	291,960	206,176
의료용물질및의약품제조업	2015	16	1,027	41,456	488,709	271,290	216,552
	2016	16	1,079	44,611	506,973	268,507	242,584
C22	2014	120	4,500	147,053	1,538,355	1,000,231	537,777
고무및플라스틱제품제조업	2015	117	4,518	165,492	1,557,784	979,195	578,289
	2016	118	4,590	183,810	1,584,892	1,001,541	583,127
C23	2014	50	1,550	52,636	344,955	187,940	157,243
비금속광물제품제조업	2015	50	1,570	53,346	392,692	212,314	182,432
	2016	55	1,894	62,060	497,478	289,935	211,715
C24	2014	28	801	27,929	730,843	611,851	115,277
1차금속제조업	2015	25	709	27,314	740,809	627,699	102,222
	2016	28	841	32,130	762,248	661,733	105,931
C25	2014	96	2,908	97,851	841,487	527,358	324,013
금속가공제품제조업;기계및가구제외	2015	103	3,404	121,166	1,059,220	684,120	380,716
	2016	115	4,056	145,779	1,218,830	773,442	442,789
C26	2014	10	1,690	63,130	633,315	454,616	205,643
전자부품,컴퓨터,영상,음향및통신장비제조업	2015	12	1,528	68,095	747,712	480,799	276,837
	2016	10	1,367	63,479	766,862	464,625	279,096
C27	2014	3	81	2,702	7,698	3,091	4,749
의료,정밀,광학기기및시계제조업	2015	4	164	5,946	121,949	21,591	96,111
	2016	4	78	2,435	8,774	4,076	5,721
C28	2014	41	2,234	75,381	1,364,345	1,138,670	237,242
전기장비제조업	2015	38	2,504	84,595	1,290,810	1,050,905	242,503
	2016	42	2,534	94,780	1,695,633	1,328,449	353,465
C29	2014	24	812	31,178	450,881	312,696	143,222
기타기계및장비제조업	2015	22	613	23,031	378,753	240,881	130,623
	2016	23	731	25,453	391,308	246,348	147,377
C30	2014	30	2,049	75,252	990,593	729,980	260,681
자동차및트레일러제조업	2015	31	2,013	76,233	945,292	630,354	319,864
	2016	34	1,904	73,816	898,827	596,507	301,342
C32	2014	13	507	16,390	220,290	106,972	107,501
가구제조업	2015	14	568	20,092	265,113	124,596	139,292
	2016	19	682	23,508	297,151	131,852	171,420
C33	2014	5	363	11,180	104,380	63,477	41,930
기타제품제조업	2015	7	361	12,293	98,336	60,546	39,541
	2016	8	331	13,198	116,223	74,159	45,741
C34	2014	-	-	-	-	-	-
산업용기계및장비수리업	2015	-	-	-	-	-	-
	2016	8	175	5,810	176,450	53,563	124,107

1. 산업중분류 및 연도별 주요지표(10인이상)

Statistics by Division of Industry and Year(Ten or More Workers)

단위:개, 명, 백만원 In each, person, million won

산업중분류및연도 Division of Industry and Year		사업체수 Number of Establish-ments	종사자수 Number of Workers	급여액(퇴직금제외) Wages & Salaries	출하액 Value of Shipments	주요생산비 Major Production Cost	부가가치 Census Value-added
33380	2014	32	1,787	94,971	1,391,233	826,705	564,207
단양군	2015	29	1,856	99,978	1,549,238	886,269	652,914
	2016	30	2,018	97,244	1,512,749	862,593	642,782
B	2014	9	226	8,132	44,950	10,618	35,049
광업(05~08)	2015	9	227	8,059	39,207	7,965	30,258
	2016	9	210	8,217	49,032	10,172	38,177
B07	2014	9	226	8,132	44,950	10,618	35,049
비금속광물광업;연료용제외	2015	9	227	8,059	39,207	7,965	30,258
	2016	9	210	8,217	49,032	10,172	38,177
C	2014	23	1,561	86,839	1,346,283	816,087	529,158
제조업(10~34)	2015	20	1,629	91,919	1,510,031	878,304	622,656
	2016	21	1,808	89,027	1,463,717	852,421	604,605
C10	2014	3	188	3,925	26,913	23,253	3,258
식료품제조업	2015	1	X	X	X	X	X
	2016	1	X	X	X	X	X
C17	2014	1	X	X	X	X	X
펄프,종이및종이제품제조업	2015	1	X	X	X	X	X
	2016	1	X	X	X	X	X
C23	2014	14	1,123	74,143	1,167,901	678,564	490,762
비금속광물제품제조업	2015	12	1,166	81,463	1,256,429	681,621	565,278
	2016	11	1,372	75,192	1,233,358	669,315	555,247
C24	2014	1	X	X	X	X	X
1차금속제조업	2015	1	X	X	X	X	X
	2016	1	X	X	X	X	X
C25	2014	1	X	X	X	X	X
금속가공제품제조업;기계및가구제외	2015	1	X	X	X	X	X
	2016	1	X	X	X	X	X
C27	2014	-	-	-	-	-	-
의료,정밀,광학기기및시계제조업	2015	-	-	-	-	-	-
	2016	1	X	X	X	X	X
C28	2014	1	X	X	X	X	X
전기장비제조업	2015	1	X	X	X	X	X
	2016	1	X	X	X	X	X
C29	2014	1	X	X	X	X	X
기타기계및장비제조업	2015	1	X	X	X	X	X
	2016	2	X	X	X	X	X
C33	2014	1	X	X	X	X	X
기타제품제조업	2015	2	X	X	X	X	X
	2016	2	X	X	X	X	X

1. 산업중분류 및 연도별 주요지표(10인이상)

Statistics by Division of Industry and Year(Ten or More Workers)

단위 : 개, 명, 백만원 In each, person, million won

산업중분류및연도 Division of Industry and Year		사업체수 Number of Establish-ments	종사자수 Number of Workers	급여액 (퇴직금제외) Wages & Salaries	출하액 Value of Shipments	주요생산비 Major Production Cost	부가가치 Census Value-added
33390	2014	42	4,325	119,585	1,274,727	634,752	675,166
증평군	2015	42	3,117	113,190	1,236,936	685,316	553,727
	2016	47	3,281	132,300	1,238,636	673,209	560,570
C	2014	42	4,325	119,585	1,274,727	634,752	675,166
제조업(10~34)	2015	42	3,117	113,190	1,236,936	685,316	553,727
	2016	47	3,281	132,300	1,238,636	673,209	560,570
C10	2014	13	787	19,926	281,126	133,960	156,052
식료품제조업	2015	15	889	22,613	336,208	160,014	184,622
	2016	16	883	23,360	277,618	111,304	158,236
C13	2014	1	X	X	X	X	X
섬유제품제조업;의복제외	2015	1	X	X	X	X	X
	2016	1	X	X	X	X	X
C17	2014	2	X	X	X	X	X
펄프,종이및종이제품제조업	2015	2	X	X	X	X	X
	2016	2	X	X	X	X	X
C20	2014	2	X	X	X	X	X
화학물질및화학제품제조업;의약품제외	2015	3	39	1,964	12,248	7,495	4,401
	2016	3	46	2,158	13,735	8,583	5,212
C22	2014	2	X	X	X	X	X
고무및플라스틱제품제조업	2015	2	X	X	X	X	X
	2016	3	161	6,785	44,790	26,843	17,623
C23	2014	2	X	X	X	X	X
비금속광물제품제조업	2015	2	X	X	X	X	X
	2016	2	X	X	X	X	X
C24	2014	-	-	-	-	-	-
1차금속제조업	2015	-	-	-	-	-	-
	2016	1	X	X	X	X	X
C25	2014	-	-	-	-	-	-
금속가공제품제조업;기계및가구제외	2015	-	-	-	-	-	-
	2016	1	X	X	X	X	X
C26	2014	11	1,248	52,033	448,172	290,989	160,822
전자부품,컴퓨터,영상,음향및통신장비제조업	2015	10	1,386	61,367	422,052	282,551	136,236
	2016	10	1,405	73,670	444,333	307,211	148,906
C27	2014	1	X	X	X	X	X
의료,정밀,광학기기및시계제조업	2015	-	-	-	-	-	-
	2016	1	X	X	X	X	X
C28	2014	5	1,364	16,637	322,304	64,274	276,315
전기장비제조업	2015	4	214	6,646	253,891	101,014	148,720
	2016	4	194	4,960	273,369	99,476	167,287

1. 산업중분류 및 연도별 주요지표(10인이상)

Statistics by Division of Industry and Year(Ten or More Workers)

단위 : 개 , 명 , 백만원 In each, person, million won

산업중분류및연도 Division of Industry and Year		사업체수 Number of Establish-ments	종사자수 Number of Workers	급여액 (퇴직금제외) Wages & Salaries	출하액 Value of Shipments	주요생산비 Major Production Cost	부가가치 Census Value-added
C29	2014	1	X	X	X	X	X
기타기계및장비제조업	2015	1	X	X	X	X	X
	2016	1	X	X	X	X	X
C30	2014	2	X	X	X	X	X
자동차및트레일러제조업	2015	2	X	X	X	X	X
	2016	2	X	X	X	X	X

2. 산업중분류, 종사자 규모별 주요지표(10인이상)

Statistics by Division of Industry and Employment Size of Establishment(Ten or More Workers)

단위 : 개 , 명 , 백만원 In each, person, million won

부호 Code	종사자규모 Employment Size of Establishment	사업체수 Number of Establish-ments	종사자수 Number of Workers	급여액 (퇴직금제외) Wages & Salaries	출하액 Value of Shipments	주요생산비 Major Production Cost	부가가치 Census Value-added	유형자산연말 (건설중제외) Value of Tangible Assets at end of year
33	충청북도	3,036	162,971	6,548,677	75,448,388	46,031,021	29,563,657	36,122,092
	10~19	1,175	16,352	511,932	4,556,706	2,996,881	1,564,354	1,885,559
	20~49	1,152	35,118	1,162,479	10,391,470	6,498,126	3,930,945	4,274,500
	50~99	384	26,633	933,852	11,002,285	7,144,884	3,905,828	5,091,023
	100~199	210	29,283	1,142,019	12,689,186	7,798,269	4,977,762	5,258,915
	200~299	55	13,189	519,592	7,166,840	4,702,793	2,451,234	2,668,241
	300~499	39	14,811	662,261	7,905,504	4,022,545	3,901,190	3,034,463
	500명이상	21	27,585	1,616,542	21,736,397	12,867,523	8,832,344	13,909,391
B	광업(05~08)	35	741	30,811	224,166	51,325	171,724	103,470
	10~19	17	218	7,951	59,685	18,404	41,680	38,435
	20~49	17	438	19,627	159,902	32,873	125,513	65,006
	50~99	1	X	X	X	X	X	X
	100~199	-	-	-	-	-	-	-
	200~299	-	-	-	-	-	-	-
	300~499	-	-	-	-	-	-	-
	500명이상	-	-	-	-	-	-	-
B07	비금속광물광업;연료용제외	35	741	30,811	224,166	51,325	171,724	103,470
	10~19	17	218	7,951	59,685	18,404	41,680	38,435
	20~49	17	438	19,627	159,902	32,873	125,513	65,006
	50~99	1	X	X	X	X	X	X
	100~199	-	-	-	-	-	-	-
	200~299	-	-	-	-	-	-	-
	300~499	-	-	-	-	-	-	-
	500명이상	-	-	-	-	-	-	-
C	제조업(10~34)	3,001	162,230	6,517,866	75,224,222	45,979,696	29,391,933	36,018,622
	10~19	1,158	16,134	503,981	4,497,021	2,978,477	1,522,674	1,847,124
	20~49	1,135	34,680	1,142,852	10,231,568	6,465,253	3,805,432	4,209,494
	50~99	383	26,548	930,619	10,997,706	7,144,836	3,901,297	5,090,994
	100~199	210	29,283	1,142,019	12,689,186	7,798,269	4,977,762	5,258,915
	200~299	55	13,189	519,592	7,166,840	4,702,793	2,451,234	2,668,241
	300~499	39	14,811	662,261	7,905,504	4,022,545	3,901,190	3,034,463
	500명이상	21	27,585	1,616,542	21,736,397	12,867,523	8,832,344	13,909,391
C10	식료품제조업	446	23,691	714,112	9,771,170	6,181,992	3,579,998	3,409,934
	10~19	156	2,189	57,995	697,167	503,790	191,912	262,895
	20~49	170	5,442	150,362	1,681,074	1,140,965	542,081	599,259
	50~99	63	4,369	141,592	1,851,368	1,290,346	567,208	649,344
	100~199	34	4,659	148,948	2,403,804	1,452,391	944,337	748,469
	200~299	14	3,363	104,142	1,518,280	924,652	592,750	617,680
	300~499	7	2,551	80,420	1,125,631	507,862	615,638	295,331
	500명이상	2	X	X	X	X	X	X
C11	음료제조업	29	2,403	122,704	2,060,910	607,415	1,452,330	935,522
	10~19	7	92	2,618	15,536	10,414	4,636	5,936
	20~49	9	270	10,071	125,761	67,145	60,143	69,994
	50~99	7	527	22,224	341,848	105,772	238,395	364,869
	100~199	2	X	X	X	X	X	X
	200~299	1	X	X	X	X	X	X
	300~499	3	1,035	59,791	1,048,819	242,820	800,342	382,459
	500명이상	-	-	-	-	-	-	-

2. 산업중분류, 종사자 규모별 주요지표(10인이상)

Statistics by Division of Industry and Employment Size of Establishment(Ten or More Workers)

단위 : 개, 명, 백만원 In each, person, million won

부호 Code	종사자규모 Employment Size of Establishment	사업체수 Number of Establishments	종사자수 Number of Workers	급여액 (퇴직금제외) Wages & Salaries	출하액 Value of Shipments	주요생산비 Major Production Cost	부가가치 Census Value-added	유형자산연말 (건설중제외) Value of Tangible Assets at end of year
C13	섬유제품제조업;의복제외	70	2,570	91,529	833,751	558,061	280,752	349,601
	10~19	31	453	13,682	175,851	123,637	49,734	51,547
	20~49	24	701	25,599	189,337	107,171	82,554	117,320
	50~99	10	670	26,002	175,388	109,621	61,814	104,604
	100~199	5	746	26,246	293,175	217,632	86,650	76,130
	200~299	-	-	-	-	-	-	-
	300~499	-	-	-	-	-	-	-
	500명이상	-	-	-	-	-	-	-
C14	의복,의복액세서리및모피제품제조업	3	98	1,729	7,899	4,495	3,680	3,344
	10~19	-	-	-	-	-	-	-
	20~49	3	98	1,729	7,899	4,495	3,680	3,344
	50~99	-	-	-	-	-	-	-
	100~199	-	-	-	-	-	-	-
	200~299	-	-	-	-	-	-	-
	300~499	-	-	-	-	-	-	-
	500명이상	-	-	-	-	-	-	-
C15	가죽,가방및신발제조업	16	520	16,994	262,036	196,854	65,649	28,407
	10~19	8	118	3,001	33,107	24,473	8,652	3,484
	20~49	7	189	4,871	30,391	17,926	12,438	403
	50~99	-	-	-	-	-	-	-
	100~199	-	-	-	-	-	-	-
	200~299	1	X	X	X	X	X	X
	300~499	-	-	-	-	-	-	-
	500명이상	-	-	-	-	-	-	-
C16	목재및나무제품제조업;가구제외	36	792	24,448	236,567	163,022	82,189	77,726
	10~19	21	261	7,374	62,669	41,686	22,340	27,446
	20~49	13	343	11,636	142,961	91,454	53,360	37,966
	50~99	1	X	X	X	X	X	X
	100~199	1	X	X	X	X	X	X
	200~299	-	-	-	-	-	-	-
	300~499	-	-	-	-	-	-	-
	500명이상	-	-	-	-	-	-	-
C17	펄프,종이및종이제품제조업	118	5,350	194,238	2,376,830	1,423,849	960,051	945,755
	10~19	55	798	22,519	182,218	118,685	64,034	83,134
	20~49	39	1,132	33,342	231,114	142,486	89,953	108,190
	50~99	15	1,052	39,170	375,230	267,892	107,156	123,622
	100~199	5	684	27,310	306,611	224,268	86,251	141,775
	200~299	2	X	X	X	X	X	X
	300~499	1	X	X	X	X	X	X
	500명이상	1	X	X	X	X	X	X
C18	인쇄및기록매체복제업	16	339	10,164	31,874	14,227	17,636	35,545
	10~19	10	146	3,933	14,845	6,911	7,933	8,447
	20~49	5	142	4,428	15,819	7,115	8,722	21,875
	50~99	1	X	X	X	X	X	X
	100~199	-	-	-	-	-	-	-
	200~299	-	-	-	-	-	-	-
	300~499	-	-	-	-	-	-	-
	500명이상	-	-	-	-	-	-	-

2. 산업중분류, 종사자 규모별 주요지표(10인이상)

Statistics by Division of Industry and Employment Size of Establishment(Ten or More Workers)

단위 : 개 , 명 , 백만원 In each, person, million won

부호 Code	종사자규모 Employment Size of Establishment	사업체수 Number of Establish-ments	종사자수 Number of Workers	급여액 (퇴직금제외) Wages & Salaries	출하액 Value of Shipments	주요생산비 Major Production Cost	부가가치 Census Value-added	유형자산연말 (건설중제외) Value of Tangible Assets at end of year
C19	코크스,연탄및석유정제품제조업	7	113	4,972	36,586	34,105	1,943	11,312
	10~19	5	67	2,926	18,065	15,422	2,317	4,053
	20~49	2	X	X	X	X	X	X
	50~99	-	-	-	-	-	-	-
	100~199	-	-	-	-	-	-	-
	200~299	-	-	-	-	-	-	-
	300~499	-	-	-	-	-	-	-
	500명이상	-	-	-	-	-	-	-
C20	화학물질및화학제품제조업;의약품제외	225	11,325	502,923	8,017,764	4,322,745	3,670,739	2,380,979
	10~19	90	1,206	43,601	448,624	272,871	176,486	212,016
	20~49	87	2,574	89,338	985,468	563,570	426,925	448,253
	50~99	29	1,990	72,893	897,143	536,767	362,472	307,729
	100~199	11	1,457	66,255	903,335	567,236	336,498	289,798
	200~299	4	967	38,688	869,583	680,422	191,038	217,503
	300~499	1	X	X	X	X	X	X
	500명이상	3	2,704	179,506	3,769,491	1,598,023	2,133,980	877,270
C21	의료용물질및의약품제조업	73	6,000	248,945	3,446,159	1,577,837	1,882,937	1,994,092
	10~19	8	120	4,043	146,098	124,474	22,093	52,603
	20~49	28	941	36,252	333,189	162,632	175,697	357,079
	50~99	17	1,228	47,714	484,442	208,150	285,728	439,419
	100~199	18	2,710	114,529	1,828,473	793,549	1,069,944	869,199
	200~299	-	-	-	-	-	-	-
	300~499	1	X	X	X	X	X	X
	500명이상	1	X	X	X	X	X	X
C22	고무및플라스틱제품제조업	364	15,917	616,812	5,013,170	3,051,512	1,967,473	3,086,406
	10~19	133	1,859	58,957	462,499	307,182	159,161	181,718
	20~49	152	4,598	160,078	1,386,658	929,824	458,403	529,984
	50~99	47	3,242	121,384	1,112,550	673,660	443,900	553,226
	100~199	25	3,490	145,845	1,199,351	752,812	450,784	927,691
	200~299	2	X	X	X	X	X	X
	300~499	4	1,582	74,558	508,810	209,280	298,034	439,116
	500명이상	1	X	X	X	X	X	X
C23	비금속광물제품제조업	215	8,648	358,802	3,796,605	2,193,317	1,605,713	2,083,306
	10~19	103	1,419	49,993	498,609	289,174	210,055	199,507
	20~49	74	2,186	78,282	667,443	378,987	294,234	362,514
	50~99	19	1,275	43,872	319,262	172,020	147,800	192,822
	100~199	14	1,941	79,238	611,089	324,925	290,190	359,395
	200~299	3	779	48,259	849,478	488,098	360,366	509,099
	300~499	1	X	X	X	X	X	X
	500명이상	1	X	X	X	X	X	X
C24	1차금속제조업	107	3,811	136,144	2,294,914	1,763,925	526,794	669,406
	10~19	44	628	21,298	251,690	191,364	58,190	109,107
	20~49	43	1,393	51,775	662,350	467,335	192,562	232,019
	50~99	14	966	37,650	859,060	693,474	164,511	157,031
	100~199	6	824	25,421	521,814	411,752	111,531	171,249
	200~299	-	-	-	-	-	-	-
	300~499	-	-	-	-	-	-	-
	500명이상	-	-	-	-	-	-	-

2. 산업중분류, 종사자 규모별 주요지표(10인이상)

Statistics by Division of Industry and Employment Size of Establishment(Ten or More Workers)

단위 : 개 , 명 , 백만원 In each, person, million won

부호 Code	종사자규모 Employment Size of Establishment	사업체수 Number of Establish-ments	종사자수 Number of Workers	급여액 (퇴직금제외) Wages & Salaries	출하액 Value of Shipments	주요생산비 Major Production Cost	부가가치 Census Value-added	유형자산연말 (건설중제외) Value of Tangible Assets at end of year
C25	금속가공제품제조업;기계및가구제외	362	12,215	426,889	3,756,037	2,283,682	1,455,149	1,425,807
	10~19	178	2,502	81,286	639,522	452,233	186,196	269,134
	20~49	140	4,021	136,052	1,214,580	780,495	432,829	392,678
	50~99	27	1,887	60,151	560,254	367,536	194,988	163,541
	100~199	11	1,481	59,564	563,206	309,052	246,385	312,902
	200~299	1	X	X	X	X	X	X
	300~499	5	2,029	79,374	663,514	330,934	325,446	248,502
	500명이상	-	-	-	-	-	-	-
C26	전자부품,컴퓨터,영상,음향및통신장비제조업	136	25,532	1,394,348	14,202,188	8,505,506	5,788,557	11,828,792
	10~19	27	402	13,959	86,886	46,721	41,843	60,636
	20~49	44	1,444	46,693	308,773	154,886	152,223	155,114
	50~99	23	1,607	55,816	249,068	121,160	122,265	177,300
	100~199	18	2,436	95,317	541,830	339,002	226,316	314,253
	200~299	6	1,282	46,656	491,748	354,526	115,830	388,839
	300~499	10	3,923	174,576	1,527,042	1,077,251	455,277	638,507
	500명이상	8	14,438	961,331	10,996,841	6,411,960	4,674,803	10,094,143
C27	의료,정밀,광학기기및시계제조업	62	3,078	102,062	679,531	337,656	349,389	281,864
	10~19	23	332	8,222	48,956	25,564	24,306	22,490
	20~49	20	620	19,762	104,555	51,667	54,763	48,274
	50~99	10	625	20,120	153,347	69,001	85,593	76,043
	100~199	7	948	31,472	138,960	53,011	87,176	72,964
	200~299	1	X	X	X	X	X	X
	300~499	1	X	X	X	X	X	X
	500명이상	-	-	-	-	-	-	-
C28	전기장비제조업	186	15,425	646,280	9,202,269	6,721,334	2,481,698	3,303,975
	10~19	53	758	21,766	191,982	137,201	56,198	63,033
	20~49	76	2,339	72,595	768,912	567,354	207,189	222,448
	50~99	28	1,851	61,591	1,134,440	783,868	357,284	806,921
	100~199	20	2,876	114,589	1,420,932	1,137,503	288,246	306,380
	200~299	4	1,059	49,747	353,525	224,843	129,411	89,881
	300~499	2	X	X	X	X	X	X
	500명이상	3	5,765	297,010	4,750,444	3,441,082	1,270,555	1,663,716
C29	기타기계및장비제조업	219	8,808	329,629	2,908,668	1,785,980	1,148,013	1,214,241
	10~19	98	1,337	44,575	287,046	153,745	132,099	138,564
	20~49	83	2,507	94,417	697,924	417,419	283,954	258,009
	50~99	22	1,537	57,029	603,856	385,107	231,740	198,801
	100~199	10	1,411	51,328	477,014	276,428	203,422	184,372
	200~299	4	924	33,704	348,755	241,680	107,066	229,063
	300~499	1	X	X	X	X	X	X
	500명이상	1	X	X	X	X	X	X
C30	자동차및트레일러제조업	200	11,389	437,539	5,043,003	3,583,768	1,480,071	1,530,119
	10~19	57	768	21,186	116,441	69,739	47,304	52,374
	20~49	74	2,463	72,515	432,313	265,890	171,821	168,355
	50~99	41	2,971	105,050	1,636,479	1,261,758	381,971	601,183
	100~199	18	2,577	111,945	1,040,637	679,061	360,630	324,503
	200~299	8	1,950	85,140	1,222,059	982,951	239,044	230,172
	300~499	2	X	X	X	X	X	X
	500명이상	-	-	-	-	-	-	-

2. 산업중분류, 종사자 규모별 주요지표(10인이상)

Statistics by Division of Industry and Employment Size of Establishment(Ten or More Workers)

단위 : 개 , 명 , 백만원 In each, person, million won

부호 Code	종사자규모 Employment Size of Establishment	사업체수 Number of Establish-ments	종사자수 Number of Workers	급여액 (퇴직금제외) Wages & Salaries	출하액 Value of Shipments	주요생산비 Major Production Cost	부가가치 Census Value-added	유형자산연말 (건설중제외) Value of Tangible Assets at end of year
C31	기타운송장비제조업	10	644	27,346	179,582	109,944	67,297	46,005
	10~19	2	X	X	X	X	X	X
	20~49	4	121	4,288	14,050	5,423	8,007	6,535
	50~99	2	X	X	X	X	X	X
	100~199	1	X	X	X	X	X	X
	200~299	1	X	X	X	X	X	X
	300~499	-	-	-	-	-	-	-
	500명이상	-	-	-	-	-	-	-
C32	가구제조업	40	1,644	48,496	529,111	289,686	248,664	126,486
	10~19	18	258	7,260	51,013	32,906	18,062	14,893
	20~49	17	541	17,889	126,342	84,743	45,639	36,950
	50~99	2	X	X	X	X	X	X
	100~199	-	-	-	-	-	-	-
	200~299	3	740	21,407	325,787	158,861	171,185	63,588
	300~499	-	-	-	-	-	-	-
	500명이상	-	-	-	-	-	-	-
C33	기타제품제조업	29	1,194	38,520	310,430	200,669	114,923	217,120
	10~19	11	139	3,868	25,143	12,948	12,914	15,524
	20~49	12	323	7,655	47,512	25,197	22,384	17,766
	50~99	2	X	X	X	X	X	X
	100~199	4	544	20,465	196,454	134,675	65,681	46,723
	200~299	-	-	-	-	-	-	-
	300~499	-	-	-	-	-	-	-
	500명이상	-	-	-	-	-	-	-
C34	산업용기계및장비수리업	32	724	22,241	227,168	68,115	160,288	32,878
	10~19	20	249	8,985	41,264	17,029	24,582	8,477
	20~49	9	246	11,177	38,622	12,391	26,245	7,906
	50~99	3	229	2,079	147,282	38,695	109,461	16,495
	100~199	-	-	-	-	-	-	-
	200~299	-	-	-	-	-	-	-
	300~499	-	-	-	-	-	-	-
	500명이상	-	-	-	-	-	-	-
33020	충주시	346	16,042	553,865	6,690,754	4,424,129	2,276,373	2,879,805
	10~19	122	1,689	53,083	460,071	307,868	152,972	237,776
	20~49	133	4,159	136,438	1,261,871	836,715	433,082	584,984
	50~99	52	3,639	116,462	1,450,783	1,027,536	425,073	879,073
	100~199	31	4,243	149,921	2,176,225	1,561,818	612,340	707,552
	200~299	5	1,186	46,185	588,298	425,149	172,573	256,709
	300~499	3	1,126	51,776	753,506	265,043	480,333	213,711
	500명이상	-	-	-	-	-	-	-
B	광업(05~08)	8	160	7,092	46,397	15,143	30,891	25,420
	10~19	5	62	1,941	15,037	8,426	6,860	13,625
	20~49	3	98	5,151	31,360	6,717	24,031	11,795
	50~99	-	-	-	-	-	-	-
	100~199	-	-	-	-	-	-	-
	200~299	-	-	-	-	-	-	-
	300~499	-	-	-	-	-	-	-
	500명이상	-	-	-	-	-	-	-

2. 산업중분류, 종사자 규모별 주요지표(10인이상)

Statistics by Division of Industry and Employment Size of Establishment(Ten or More Workers)

단위 : 개 , 명 , 백만원 In each, person, million won

부호 Code	종사자규모 Employment Size of Establishment	사업체수 Number of Establish-ments	종사자수 Number of Workers	급여액 (퇴직금제외) Wages & Salaries	출하액 Value of Shipments	주요생산비 Major Production Cost	부가가치 Census Value-added	유형자산연말 (건설중제외) Value of Tangible Assets at end of year
B07	비금속광물광업;연료용제외	8	160	7,092	46,397	15,143	30,891	25,420
	10~19	5	62	1,941	15,037	8,426	6,860	13,625
	20~49	3	98	5,151	31,360	6,717	24,031	11,795
	50~99	-	-	-	-	-	-	-
	100~199	-	-	-	-	-	-	-
	200~299	-	-	-	-	-	-	-
	300~499	-	-	-	-	-	-	-
	500명이상	-	-	-	-	-	-	-
C	제조업(10~34)	338	15,882	546,773	6,644,357	4,408,986	2,245,482	2,854,385
	10~19	117	1,627	51,142	445,034	299,442	146,112	224,151
	20~49	130	4,061	131,287	1,230,511	829,998	409,051	573,189
	50~99	52	3,639	116,462	1,450,783	1,027,536	425,073	879,073
	100~199	31	4,243	149,921	2,176,225	1,561,818	612,340	707,552
	200~299	5	1,186	46,185	588,298	425,149	172,573	256,709
	300~499	3	1,126	51,776	753,506	265,043	480,333	213,711
	500명이상	-	-	-	-	-	-	-
C10	식료품제조업	51	1,995	54,513	774,245	612,833	166,415	236,414
	10~19	19	254	5,933	142,409	124,781	17,087	20,059
	20~49	19	604	14,688	146,207	110,987	39,091	53,298
	50~99	10	619	18,827	159,382	104,796	56,772	83,168
	100~199	2	X	X	X	X	X	X
	200~299	1	X	X	X	X	X	X
	300~499	-	-	-	-	-	-	-
	500명이상	-	-	-	-	-	-	-
C11	음료제조업	4	225	8,573	134,817	52,958	81,774	222,944
	10~19	1	X	X	X	X	X	X
	20~49	1	X	X	X	X	X	X
	50~99	2	X	X	X	X	X	X
	100~199	-	-	-	-	-	-	-
	200~299	-	-	-	-	-	-	-
	300~499	-	-	-	-	-	-	-
	500명이상	-	-	-	-	-	-	-
C13	섬유제품제조업;의복제외	8	326	11,154	87,864	52,578	30,371	68,025
	10~19	3	47	1,205	16,817	12,053	4,596	6,578
	20~49	2	X	X	X	X	X	X
	50~99	3	210	7,711	43,271	23,108	15,409	57,798
	100~199	-	-	-	-	-	-	-
	200~299	-	-	-	-	-	-	-
	300~499	-	-	-	-	-	-	-
	500명이상	-	-	-	-	-	-	-
C16	목재및나무제품제조업;가구제외	1	X	X	X	X	X	X
	10~19	-	-	-	-	-	-	-
	20~49	1	X	X	X	X	X	X
	50~99	-	-	-	-	-	-	-
	100~199	-	-	-	-	-	-	-
	200~299	-	-	-	-	-	-	-
	300~499	-	-	-	-	-	-	-
	500명이상	-	-	-	-	-	-	-

2. 산업중분류, 종사자 규모별 주요지표(10인이상)

Statistics by Division of Industry and Employment Size of Establishment(Ten or More Workers)

단위 : 개, 명, 백만원 In each, person, million won

부호 Code	종사자규모 Employment Size of Establishment	사업체수 Number of Establish-ments	종사자수 Number of Workers	급여액 (퇴직금제외) Wages & Salaries	출하액 Value of Shipments	주요생산비 Major Production Cost	부가가치 Census Value-added	유형자산연말 (건설중제외) Value of Tangible Assets at end of year
C17	펄프,종이및종이제품제조업	14	811	38,442	558,322	176,118	377,993	124,831
	10~19	5	71	2,285	15,310	7,744	7,569	14,196
	20~49	6	156	4,363	27,752	17,483	10,861	17,563
	50~99	1	X	X	X	X	X	X
	100~199	1	X	X	X	X	X	X
	200~299	-	-	-	-	-	-	-
	300~499	1	X	X	X	X	X	X
	500명이상	-	-	-	-	-	-	-
C19	코크스,연탄및석유정제품제조업	1	X	X	X	X	X	X
	10~19	1	X	X	X	X	X	X
	20~49	-	-	-	-	-	-	-
	50~99	-	-	-	-	-	-	-
	100~199	-	-	-	-	-	-	-
	200~299	-	-	-	-	-	-	-
	300~499	-	-	-	-	-	-	-
	500명이상	-	-	-	-	-	-	-
C20	화학물질및화학제품제조업;의약품제외	25	1,364	58,321	838,353	585,277	260,337	353,488
	10~19	8	99	4,448	41,279	24,382	16,801	22,281
	20~49	11	364	14,217	185,667	109,005	78,498	73,907
	50~99	2	X	X	X	X	X	X
	100~199	2	X	X	X	X	X	X
	200~299	2	X	X	X	X	X	X
	300~499	-	-	-	-	-	-	-
	500명이상	-	-	-	-	-	-	-
C21	의료용물질및의약품제조업	7	627	24,500	273,683	148,485	126,651	187,945
	10~19	-	-	-	-	-	-	-
	20~49	4	129	4,162	38,037	23,765	16,750	42,787
	50~99	-	-	-	-	-	-	-
	100~199	3	498	20,338	235,646	124,720	109,901	145,158
	200~299	-	-	-	-	-	-	-
	300~499	-	-	-	-	-	-	-
	500명이상	-	-	-	-	-	-	-
C22	고무및플라스틱제품제조업	29	1,258	45,090	398,557	261,329	138,150	168,351
	10~19	8	108	3,486	22,420	16,386	5,883	7,556
	20~49	13	385	12,414	88,381	57,289	31,306	70,874
	50~99	4	254	9,354	110,496	85,598	24,220	33,482
	100~199	4	511	19,836	177,260	102,056	76,741	56,439
	200~299	-	-	-	-	-	-	-
	300~499	-	-	-	-	-	-	-
	500명이상	-	-	-	-	-	-	-
C23	비금속광물제품제조업	26	810	24,915	229,767	119,370	111,534	140,349
	10~19	12	169	6,519	68,724	39,510	29,545	50,895
	20~49	10	298	7,086	67,613	39,643	27,745	53,268
	50~99	3	200	4,791	17,603	6,123	11,819	8,931
	100~199	1	X	X	X	X	X	X
	200~299	-	-	-	-	-	-	-
	300~499	-	-	-	-	-	-	-
	500명이상	-	-	-	-	-	-	-

2. 산업중분류, 종사자 규모별 주요지표(10인이상)

Statistics by Division of Industry and Employment Size of Establishment(Ten or More Workers)

단위 : 개 , 명 , 백만원 In each, person, million won

부호 Code	종사자규모 Employment Size of Establishment	사업체수 Number of Establish-ments	종사자수 Number of Workers	급여액 (퇴직금제외) Wages & Salaries	출하액 Value of Shipments	주요생산비 Major Production Cost	부가가치 Census Value-added	유형자산연말 (건설중제외) Value of Tangible Assets at end of year
C24	1차금속제조업	23	838	26,944	572,793	418,918	149,980	174,363
	10~19	8	110	3,448	22,498	13,603	9,083	14,737
	20~49	10	280	9,849	88,744	58,899	27,930	32,835
	50~99	4	295	10,991	231,094	160,027	70,079	79,177
	100~199	1	X	X	X	X	X	X
	200~299	-	-	-	-	-	-	-
	300~499	-	-	-	-	-	-	-
	500명이상	-	-	-	-	-	-	-
C25	금속가공제품제조업;기계및가구제외	55	2,450	76,742	830,905	492,450	330,941	353,053
	10~19	27	385	11,998	57,360	29,946	27,935	55,057
	20~49	17	516	19,789	223,775	159,698	64,310	82,529
	50~99	7	490	12,243	120,708	82,545	38,153	35,004
	100~199	2	X	X	X	X	X	X
	200~299	-	-	-	-	-	-	-
	300~499	2	X	X	X	X	X	X
	500명이상	-	-	-	-	-	-	-
C26	전자부품,컴퓨터,영상,음향및통신장비제조업	11	598	19,670	92,795	46,014	46,723	44,214
	10~19	4	65	2,536	9,245	4,343	5,026	13,649
	20~49	2	X	X	X	X	X	X
	50~99	3	201	6,864	18,872	9,735	8,842	8,272
	100~199	2	X	X	X	X	X	X
	200~299	-	-	-	-	-	-	-
	300~499	-	-	-	-	-	-	-
	500명이상	-	-	-	-	-	-	-
C27	의료,정밀,광학기기및시계제조업	4	153	5,411	39,712	23,427	20,053	26,904
	10~19	2	X	X	X	X	X	X
	20~49	1	X	X	X	X	X	X
	50~99	-	-	-	-	-	-	-
	100~199	1	X	X	X	X	X	X
	200~299	-	-	-	-	-	-	-
	300~499	-	-	-	-	-	-	-
	500명이상	-	-	-	-	-	-	-
C28	전기장비제조업	18	904	34,297	679,776	620,089	65,475	180,660
	10~19	4	59	1,977	13,568	6,542	7,896	9,137
	20~49	9	312	10,741	121,233	100,471	19,953	34,113
	50~99	2	X	X	X	X	X	X
	100~199	3	389	16,134	431,783	412,479	22,682	106,229
	200~299	-	-	-	-	-	-	-
	300~499	-	-	-	-	-	-	-
	500명이상	-	-	-	-	-	-	-
C29	기타기계및장비제조업	19	802	23,373	209,278	132,277	74,849	106,791
	10~19	5	68	1,740	8,223	3,774	4,524	6,012
	20~49	10	314	10,607	76,424	46,814	27,635	33,380
	50~99	2	X	X	X	X	X	X
	100~199	2	X	X	X	X	X	X
	200~299	-	-	-	-	-	-	-
	300~499	-	-	-	-	-	-	-
	500명이상	-	-	-	-	-	-	-

2. 산업중분류, 종사자 규모별 주요지표(10인이상)

Statistics by Division of Industry and Employment Size of Establishment(Ten or More Workers)

단위 : 개 , 명 , 백만원 In each, person, million won

부호 Code	종사자규모 Employment Size of Establishment	사업체수 Number of Establish-ments	종사자수 Number of Workers	급여액 (퇴직금제외) Wages & Salaries	출하액 Value of Shipments	주요생산비 Major Production Cost	부가가치 Census Value-added	유형자산연말 (건설중제외) Value of Tangible Assets at end of year
C30	자동차및트레일러제조업	29	1,980	81,537	818,824	605,994	220,124	427,792
	10~19	7	89	2,313	9,986	6,420	3,568	2,282
	20~49	9	301	10,254	70,804	53,926	17,612	46,948
	50~99	5	424	17,342	293,412	261,481	37,851	239,833
	100~199	7	910	35,574	237,731	149,246	87,443	91,979
	200~299	1	X	X	X	X	X	X
	300~499	-	-	-	-	-	-	-
	500명이상	-	-	-	-	-	-	-
C32	가구제조업	9	518	10,169	92,155	55,670	36,714	35,739
	10~19	1	X	X	X	X	X	X
	20~49	5	178	5,659	9,532	1,173	8,359	-
	50~99	2	X	X	X	X	X	X
	100~199	-	-	-	-	-	-	-
	200~299	1	X	X	X	X	X	X
	300~499	-	-	-	-	-	-	-
	500명이상	-	-	-	-	-	-	-
C34	산업용기계및장비수리업	4	191	2,149	3,691	3	3,688	112
	10~19	2	X	X	X	X	X	X
	20~49	-	-	-	-	-	-	-
	50~99	2	X	X	X	X	X	X
	100~199	-	-	-	-	-	-	-
	200~299	-	-	-	-	-	-	-
	300~499	-	-	-	-	-	-	-
	500명이상	-	-	-	-	-	-	-
33030	제천시	152	5,850	199,163	2,211,316	1,241,552	986,469	910,019
	10~19	53	708	18,537	129,657	74,377	55,639	49,883
	20~49	73	2,307	62,901	433,892	229,980	209,741	197,871
	50~99	17	1,135	38,147	610,410	373,850	238,598	259,605
	100~199	6	874	33,146	258,315	103,828	156,174	121,336
	200~299	2	X	X	X	X	X	X
	300~499	1	X	X	X	X	X	X
	500명이상	-	-	-	-	-	-	-
B	광업(05~08)	5	105	4,327	40,500	6,194	34,567	16,424
	10~19	2	X	X	X	X	X	X
	20~49	3	82	3,421	32,091	3,015	29,322	14,501
	50~99	-	-	-	-	-	-	-
	100~199	-	-	-	-	-	-	-
	200~299	-	-	-	-	-	-	-
	300~499	-	-	-	-	-	-	-
	500명이상	-	-	-	-	-	-	-
B07	비금속광물광업;연료용제외	5	105	4,327	40,500	6,194	34,567	16,424
	10~19	2	X	X	X	X	X	X
	20~49	3	82	3,421	32,091	3,015	29,322	14,501
	50~99	-	-	-	-	-	-	-
	100~199	-	-	-	-	-	-	-
	200~299	-	-	-	-	-	-	-
	300~499	-	-	-	-	-	-	-
	500명이상	-	-	-	-	-	-	-

2. 산업중분류, 종사자 규모별 주요지표(10인이상)

Statistics by Division of Industry and Employment Size of Establishment(Ten or More Workers)

단위 : 개, 명, 백만원 In each, person, million won

부호 Code	종사자규모 Employment Size of Establishment	사업체수 Number of Establishments	종사자수 Number of Workers	급여액 (퇴직금제외) Wages & Salaries	출하액 Value of Shipments	주요생산비 Major Production Cost	부가가치 Census Value-added	유형자산연말 (건설중제외) Value of Tangible Assets at end of year
C	제조업(10~34)	147	5,745	194,836	2,170,816	1,235,358	951,902	893,595
	10~19	51	685	17,631	121,248	71,198	50,394	47,960
	20~49	70	2,225	59,480	401,801	226,965	180,419	183,370
	50~99	17	1,135	38,147	610,410	373,850	238,598	259,605
	100~199	6	874	33,146	258,315	103,828	156,174	121,336
	200~299	2	X	X	X	X	X	X
	300~499	1	X	X	X	X	X	X
	500명이상	-	-	-	-	-	-	-
C10	식료품제조업	39	1,701	44,034	423,076	280,213	141,194	233,892
	10~19	13	191	3,822	33,777	19,774	13,977	12,599
	20~49	16	543	11,714	116,528	68,926	47,550	58,765
	50~99	7	457	11,799	154,731	111,790	42,667	81,465
	100~199	2	X	X	X	X	X	X
	200~299	1	X	X	X	X	X	X
	300~499	-	-	-	-	-	-	-
	500명이상	-	-	-	-	-	-	-
C11	음료제조업	1	X	X	X	X	X	X
	10~19	-	-	-	-	-	-	-
	20~49	1	X	X	X	X	X	X
	50~99	-	-	-	-	-	-	-
	100~199	-	-	-	-	-	-	-
	200~299	-	-	-	-	-	-	-
	300~499	-	-	-	-	-	-	-
	500명이상	-	-	-	-	-	-	-
C13	섬유제품제조업;의복제외	1	X	X	X	X	X	X
	10~19	1	X	X	X	X	X	X
	20~49	-	-	-	-	-	-	-
	50~99	-	-	-	-	-	-	-
	100~199	-	-	-	-	-	-	-
	200~299	-	-	-	-	-	-	-
	300~499	-	-	-	-	-	-	-
	500명이상	-	-	-	-	-	-	-
C14	의복,의복액세서리및모피제품제조업	2	X	X	X	X	X	X
	10~19	-	-	-	-	-	-	-
	20~49	2	X	X	X	X	X	X
	50~99	-	-	-	-	-	-	-
	100~199	-	-	-	-	-	-	-
	200~299	-	-	-	-	-	-	-
	300~499	-	-	-	-	-	-	-
	500명이상	-	-	-	-	-	-	-
C16	목재및나무제품제조업;가구제외	2	X	X	X	X	X	X
	10~19	2	X	X	X	X	X	X
	20~49	-	-	-	-	-	-	-
	50~99	-	-	-	-	-	-	-
	100~199	-	-	-	-	-	-	-
	200~299	-	-	-	-	-	-	-
	300~499	-	-	-	-	-	-	-
	500명이상	-	-	-	-	-	-	-

2. 산업중분류, 종사자 규모별 주요지표(10인이상)

Statistics by Division of Industry and Employment Size of Establishment(Ten or More Workers)

단위 : 개, 명, 백만원 In each, person, million won

부호 Code	종사자규모 Employment Size of Establishment	사업체수 Number of Establishments	종사자수 Number of Workers	급여액 (퇴직금제외) Wages & Salaries	출하액 Value of Shipments	주요생산비 Major Production Cost	부가가치 Census Value-added	유형자산연말 (건설중제외) Value of Tangible Assets at end of year
C17	펄프,종이및종이제품제조업	4	104	2,933	18,585	12,133	6,887	11,610
	10~19	1	X	X	X	X	X	X
	20~49	3	88	2,549	15,912	10,094	6,254	10,119
	50~99	-	-	-	-	-	-	-
	100~199	-	-	-	-	-	-	-
	200~299	-	-	-	-	-	-	-
	300~499	-	-	-	-	-	-	-
	500명이상	-	-	-	-	-	-	-
C19	코크스,연탄및석유정제품제조업	2	X	X	X	X	X	X
	10~19	2	X	X	X	X	X	X
	20~49	-	-	-	-	-	-	-
	50~99	-	-	-	-	-	-	-
	100~199	-	-	-	-	-	-	-
	200~299	-	-	-	-	-	-	-
	300~499	-	-	-	-	-	-	-
	500명이상	-	-	-	-	-	-	-
C20	화학물질및화학제품제조업;의약품제외	9	306	9,046	84,036	55,727	30,267	35,343
	10~19	2	X	X	X	X	X	X
	20~49	6	160	4,489	52,440	35,817	18,041	22,874
	50~99	-	-	-	-	-	-	-
	100~199	1	X	X	X	X	X	X
	200~299	-	-	-	-	-	-	-
	300~499	-	-	-	-	-	-	-
	500명이상	-	-	-	-	-	-	-
C21	의료용물질및의약품제조업	9	576	22,318	300,897	118,094	186,652	118,940
	10~19	1	X	X	X	X	X	X
	20~49	4	144	4,716	44,812	26,388	19,378	16,695
	50~99	2	X	X	X	X	X	X
	100~199	2	X	X	X	X	X	X
	200~299	-	-	-	-	-	-	-
	300~499	-	-	-	-	-	-	-
	500명이상	-	-	-	-	-	-	-
C22	고무및플라스틱제품제조업	8	178	4,648	27,197	17,913	9,558	18,795
	10~19	5	68	1,740	6,347	2,055	4,484	2,210
	20~49	2	X	X	X	X	X	X
	50~99	1	X	X	X	X	X	X
	100~199	-	-	-	-	-	-	-
	200~299	-	-	-	-	-	-	-
	300~499	-	-	-	-	-	-	-
	500명이상	-	-	-	-	-	-	-
C23	비금속광물제품제조업	18	856	42,319	390,944	215,284	178,546	217,247
	10~19	9	123	3,447	30,707	16,068	14,470	11,078
	20~49	5	108	2,733	30,850	15,809	15,394	24,916
	50~99	2	X	X	X	X	X	X
	100~199	1	X	X	X	X	X	X
	200~299	1	X	X	X	X	X	X
	300~499	-	-	-	-	-	-	-
	500명이상	-	-	-	-	-	-	-

2. 산업중분류, 종사자 규모별 주요지표(10인이상)

Statistics by Division of Industry and Employment Size of Establishment(Ten or More Workers)

단위 : 개 , 명 , 백만원 In each, person, million won

부호 Code	종사자규모 Employment Size of Establishment	사업체수 Number of Establish-ments	종사자수 Number of Workers	급여액 (퇴직금제외) Wages & Salaries	출하액 Value of Shipments	주요생산비 Major Production Cost	부가가치 Census Value-added	유형자산연말 (건설중제외) Value of Tangible Assets at end of year
C24	1차금속제조업	3	77	2,196	10,483	5,173	5,448	9,977
	10~19	1	X	X	X	X	X	X
	20~49	2	X	X	X	X	X	X
	50~99	-	-	-	-	-	-	-
	100~199	-	-	-	-	-	-	-
	200~299	-	-	-	-	-	-	-
	300~499	-	-	-	-	-	-	-
	500명이상	-	-	-	-	-	-	-
C25	금속가공제품제조업;기계및가구제외	8	249	8,463	105,193	74,279	30,453	22,439
	10~19	2	X	X	X	X	X	X
	20~49	5	164	5,757	57,199	35,222	21,807	17,695
	50~99	1	X	X	X	X	X	X
	100~199	-	-	-	-	-	-	-
	200~299	-	-	-	-	-	-	-
	300~499	-	-	-	-	-	-	-
	500명이상	-	-	-	-	-	-	-
C27	의료,정밀,광학기기및시계제조업	1	X	X	X	X	X	X
	10~19	-	-	-	-	-	-	-
	20~49	-	-	-	-	-	-	-
	50~99	1	X	X	X	X	X	X
	100~199	-	-	-	-	-	-	-
	200~299	-	-	-	-	-	-	-
	300~499	-	-	-	-	-	-	-
	500명이상	-	-	-	-	-	-	-
C28	전기장비제조업	2	X	X	X	X	X	X
	10~19	2	X	X	X	X	X	X
	20~49	-	-	-	-	-	-	-
	50~99	-	-	-	-	-	-	-
	100~199	-	-	-	-	-	-	-
	200~299	-	-	-	-	-	-	-
	300~499	-	-	-	-	-	-	-
	500명이상	-	-	-	-	-	-	-
C29	기타기계및장비제조업	5	192	5,237	53,072	28,754	26,553	22,684
	10~19	1	X	X	X	X	X	X
	20~49	3	87	1,523	18,318	9,769	10,739	7,517
	50~99	1	X	X	X	X	X	X
	100~199	-	-	-	-	-	-	-
	200~299	-	-	-	-	-	-	-
	300~499	-	-	-	-	-	-	-
	500명이상	-	-	-	-	-	-	-
C30	자동차및트레일러제조업	27	1,169	45,917	715,079	402,403	318,849	176,752
	10~19	5	67	2,020	3,952	320	3,632	54
	20~49	19	656	20,246	32,089	1,966	30,102	3,067
	50~99	2	X	X	X	X	X	X
	100~199	-	-	-	-	-	-	-
	200~299	-	-	-	-	-	-	-
	300~499	1	X	X	X	X	X	X
	500명이상	-	-	-	-	-	-	-

2. 산업중분류, 종사자 규모별 주요지표(10인이상)

Statistics by Division of Industry and Employment Size of Establishment(Ten or More Workers)

단위 : 개 , 명 , 백만원 In each, person, million won

부호 Code	종사자규모 Employment Size of Establishment	사업체수 Number of Establish-ments	종사자수 Number of Workers	급여액 (퇴직금제외) Wages & Salaries	출하액 Value of Shipments	주요생산비 Major Production Cost	부가가치 Census Value-added	유형자산연말 (건설중제외) Value of Tangible Assets at end of year
C33	기타제품제조업	1	X	X	X	X	X	X
	10~19	-	-	-	-	-	-	-
	20~49	1	X	X	X	X	X	X
	50~99	-	-	-	-	-	-	-
	100~199	-	-	-	-	-	-	-
	200~299	-	-	-	-	-	-	-
	300~499	-	-	-	-	-	-	-
	500명이상	-	-	-	-	-	-	-
C34	산업용기계및장비수리업	5	84	2,247	5,078	308	4,770	496
	10~19	4	47	1,359	3,318	307	3,011	491
	20~49	1	X	X	X	X	X	X
	50~99	-	-	-	-	-	-	-
	100~199	-	-	-	-	-	-	-
	200~299	-	-	-	-	-	-	-
	300~499	-	-	-	-	-	-	-
	500명이상	-	-	-	-	-	-	-
3304	청주시	969	67,733	3,032,695	33,312,449	18,475,337	14,929,357	19,666,493
	10~19	423	5,786	178,387	1,563,448	1,017,965	549,492	578,519
	20~49	312	9,291	312,178	2,285,489	1,381,690	907,604	1,086,312
	50~99	112	7,812	273,825	2,706,517	1,646,172	1,078,507	1,355,194
	100~199	70	9,949	389,555	3,690,680	2,142,483	1,583,285	1,494,070
	200~299	18	4,294	147,007	1,575,320	1,109,021	474,686	486,122
	300~499	19	7,189	325,475	4,461,696	2,167,139	2,307,582	1,787,866
	500명이상	15	23,412	1,406,268	17,029,299	9,010,867	8,028,201	12,878,410
B	광업(05~08)	5	104	5,150	41,363	9,159	32,201	28,764
	10~19	2	X	X	X	X	X	X
	20~49	3	72	3,979	30,018	6,863	23,028	13,661
	50~99	-	-	-	-	-	-	-
	100~199	-	-	-	-	-	-	-
	200~299	-	-	-	-	-	-	-
	300~499	-	-	-	-	-	-	-
	500명이상	-	-	-	-	-	-	-
B07	비금속광물광업;연료용제외	5	104	5,150	41,363	9,159	32,201	28,764
	10~19	2	X	X	X	X	X	X
	20~49	3	72	3,979	30,018	6,863	23,028	13,661
	50~99	-	-	-	-	-	-	-
	100~199	-	-	-	-	-	-	-
	200~299	-	-	-	-	-	-	-
	300~499	-	-	-	-	-	-	-
	500명이상	-	-	-	-	-	-	-
C	제조업(10~34)	964	67,629	3,027,545	33,271,086	18,466,178	14,897,156	19,637,729
	10~19	421	5,754	177,216	1,552,103	1,015,669	540,319	563,416
	20~49	309	9,219	308,199	2,255,471	1,374,827	884,576	1,072,651
	50~99	112	7,812	273,825	2,706,517	1,646,172	1,078,507	1,355,194
	100~199	70	9,949	389,555	3,690,680	2,142,483	1,583,285	1,494,070
	200~299	18	4,294	147,007	1,575,320	1,109,021	474,686	486,122
	300~499	19	7,189	325,475	4,461,696	2,167,139	2,307,582	1,787,866
	500명이상	15	23,412	1,406,268	17,029,299	9,010,867	8,028,201	12,878,410

2. 산업중분류, 종사자 규모별 주요지표(10인이상)

Statistics by Division of Industry and Employment Size of Establishment(Ten or More Workers)

단위 : 개, 명, 백만원 In each, person, million won

부호 Code	종사자규모 Employment Size of Establishment	사업체수 Number of Establish-ments	종사자수 Number of Workers	급여액 (퇴직금제외) Wages & Salaries	출하액 Value of Shipments	주요생산비 Major Production Cost	부가가치 Census Value-added	유형자산연말 (건설중제외) Value of Tangible Assets at end of year
C10	식료품제조업	76	4,806	144,921	2,649,788	1,692,518	962,741	724,179
	10~19	34	463	13,620	188,538	143,591	45,421	47,408
	20~49	17	492	11,435	198,682	163,800	35,821	59,399
	50~99	15	1,045	38,462	755,813	595,672	163,011	136,184
	100~199	3	426	6,925	226,765	193,013	31,433	50,285
	200~299	4	1,028	31,413	351,024	180,492	170,053	132,580
	300~499	2	X	X	X	X	X	X
	500명이상	1	X	X	X	X	X	X
C11	음료제조업	12	1,639	87,584	1,432,756	373,540	1,055,986	617,174
	10~19	2	X	X	X	X	X	X
	20~49	1	X	X	X	X	X	X
	50~99	4	290	12,283	197,245	45,786	153,077	142,067
	100~199	2	X	X	X	X	X	X
	200~299	-	-	-	-	-	-	-
	300~499	3	1,035	59,791	1,048,819	242,820	800,342	382,459
	500명이상	-	-	-	-	-	-	-
C13	섬유제품제조업;의복제외	20	1,211	43,009	404,915	287,069	128,510	121,083
	10~19	6	83	1,917	12,558	8,227	3,994	3,747
	20~49	6	173	6,156	34,497	20,377	13,749	10,681
	50~99	3	209	8,690	64,685	40,833	24,117	30,525
	100~199	5	746	26,246	293,175	217,632	86,650	76,130
	200~299	-	-	-	-	-	-	-
	300~499	-	-	-	-	-	-	-
	500명이상	-	-	-	-	-	-	-
C14	의복,의복액세서리및모피제품제조업	1	X	X	X	X	X	X
	10~19	-	-	-	-	-	-	-
	20~49	1	X	X	X	X	X	X
	50~99	-	-	-	-	-	-	-
	100~199	-	-	-	-	-	-	-
	200~299	-	-	-	-	-	-	-
	300~499	-	-	-	-	-	-	-
	500명이상	-	-	-	-	-	-	-
C15	가죽,가방및신발제조업	15	505	16,822	261,345	196,577	65,235	28,394
	10~19	7	103	2,829	32,416	24,196	8,238	3,471
	20~49	7	189	4,871	30,391	17,926	12,438	403
	50~99	-	-	-	-	-	-	-
	100~199	-	-	-	-	-	-	-
	200~299	1	X	X	X	X	X	X
	300~499	-	-	-	-	-	-	-
	500명이상	-	-	-	-	-	-	-
C16	목재및나무제품제조업;가구제외	18	434	13,657	81,310	59,596	27,545	36,558
	10~19	11	134	3,804	20,741	10,887	9,885	14,772
	20~49	6	164	5,615	30,601	19,748	11,219	11,692
	50~99	-	-	-	-	-	-	-
	100~199	1	X	X	X	X	X	X
	200~299	-	-	-	-	-	-	-
	300~499	-	-	-	-	-	-	-
	500명이상	-	-	-	-	-	-	-

2. 산업중분류, 종사자 규모별 주요지표(10인이상)

Statistics by Division of Industry and Employment Size of Establishment(Ten or More Workers)

단위 : 개, 명, 백만원 In each, person, million won

부호 Code	종사자규모 Employment Size of Establishment	사업체수 Number of Establish-ments	종사자수 Number of Workers	급여액 (퇴직금제외) Wages & Salaries	출하액 Value of Shipments	주요생산비 Major Production Cost	부가가치 Census Value-added	유형자산연말 (건설중제외) Value of Tangible Assets at end of year
C17	펄프,종이및종이제품제조업	55	3,058	103,911	1,419,034	972,237	457,974	634,627
	10~19	29	415	11,252	95,707	64,328	31,947	34,923
	20~49	13	374	10,343	74,345	46,917	27,772	21,158
	50~99	7	535	18,399	178,466	137,699	40,919	58,851
	100~199	3	383	17,233	216,452	153,576	66,667	102,296
	200~299	2	X	X	X	X	X	X
	300~499	-	-	-	-	-	-	-
	500명이상	1	X	X	X	X	X	X
C18	인쇄및기록매체복제업	11	222	6,230	23,403	10,794	12,626	24,980
	10~19	7	100	2,437	9,614	4,384	5,229	5,137
	20~49	4	122	3,793	13,789	6,410	7,397	19,843
	50~99	-	-	-	-	-	-	-
	100~199	-	-	-	-	-	-	-
	200~299	-	-	-	-	-	-	-
	300~499	-	-	-	-	-	-	-
	500명이상	-	-	-	-	-	-	-
C19	코크스,연탄및석유정제품제조업	1	X	X	X	X	X	X
	10~19	1	X	X	X	X	X	X
	20~49	-	-	-	-	-	-	-
	50~99	-	-	-	-	-	-	-
	100~199	-	-	-	-	-	-	-
	200~299	-	-	-	-	-	-	-
	300~499	-	-	-	-	-	-	-
	500명이상	-	-	-	-	-	-	-
C20	화학물질및화학제품제조업;의약품제외	54	4,120	211,273	4,146,987	1,841,057	2,277,535	1,003,041
	10~19	20	262	8,733	76,239	46,087	30,071	51,059
	20~49	20	614	20,166	162,554	78,326	84,888	93,452
	50~99	8	575	17,483	121,719	63,923	59,878	76,367
	100~199	3	453	23,409	395,965	253,353	140,760	100,874
	200~299	1	X	X	X	X	X	X
	300~499	-	-	-	-	-	-	-
	500명이상	2	X	X	X	X	X	X
C21	의료용물질및의약품제조업	25	2,635	115,609	1,699,063	779,699	906,257	1,184,887
	10~19	4	62	1,972	130,787	115,682	15,588	46,599
	20~49	7	222	10,971	46,335	22,473	27,018	168,359
	50~99	6	445	16,268	135,445	39,904	98,357	320,746
	100~199	6	905	39,991	732,539	312,608	435,819	373,391
	200~299	-	-	-	-	-	-	-
	300~499	1	X	X	X	X	X	X
	500명이상	1	X	X	X	X	X	X
C22	고무및플라스틱제품제조업	105	5,439	220,756	1,667,987	940,563	723,130	1,170,167
	10~19	43	600	19,356	143,861	97,280	47,025	33,465
	20~49	41	1,375	48,424	387,508	253,878	132,803	130,482
	50~99	11	752	29,436	184,793	93,955	90,629	84,233
	100~199	6	887	32,254	268,614	195,584	78,119	105,571
	200~299	-	-	-	-	-	-	-
	300~499	3	1,168	55,607	478,306	200,184	276,626	439,035
	500명이상	1	X	X	X	X	X	X

2. 산업중분류, 종사자 규모별 주요지표(10인이상)

Statistics by Division of Industry and Employment Size of Establishment(Ten or More Workers)

단위 : 개, 명, 백만원 In each, person, million won

부호 Code	종사자규모 Employment Size of Establishment	사업체수 Number of Establish-ments	종사자수 Number of Workers	급여액 (퇴직금제외) Wages & Salaries	출하액 Value of Shipments	주요생산비 Major Production Cost	부가가치 Census Value-added	유형자산연말 (건설중제외) Value of Tangible Assets at end of year
C23	비금속광물제품제조업	51	2,121	85,834	939,629	613,551	328,286	320,866
	10~19	29	390	15,412	197,277	121,188	76,268	67,083
	20~49	14	371	13,845	129,921	79,916	52,071	76,073
	50~99	3	199	6,749	31,298	12,063	19,436	43,496
	100~199	4	544	21,180	213,701	115,803	97,271	105,151
	200~299	-	-	-	-	-	-	-
	300~499	-	-	-	-	-	-	-
	500명이상	1	X	X	X	X	X	X
C24	1차금속제조업	15	519	19,291	171,039	92,197	72,930	55,365
	10~19	6	81	2,616	27,375	20,425	6,514	17,397
	20~49	5	132	4,958	36,419	20,407	12,562	20,908
	50~99	3	206	7,817	97,118	51,268	43,824	16,176
	100~199	1	X	X	X	X	X	X
	200~299	-	-	-	-	-	-	-
	300~499	-	-	-	-	-	-	-
	500명이상	-	-	-	-	-	-	-
C25	금속가공제품제조업;기계및가구제외	86	1,923	66,765	526,306	333,031	192,777	166,929
	10~19	54	730	24,623	187,864	125,164	62,670	53,420
	20~49	28	753	25,239	203,913	135,044	69,140	69,410
	50~99	2	X	X	X	X	X	X
	100~199	2	X	X	X	X	X	X
	200~299	-	-	-	-	-	-	-
	300~499	-	-	-	-	-	-	-
	500명이상	-	-	-	-	-	-	-
C26	전자부품,컴퓨터,영상,음향및통신장비제조업	91	20,014	1,126,348	9,576,370	4,611,145	5,050,475	10,579,742
	10~19	17	252	8,451	63,268	34,111	30,193	33,955
	20~49	30	936	32,162	158,492	53,101	102,816	99,385
	50~99	16	1,123	38,743	183,647	91,038	89,011	95,078
	100~199	12	1,628	64,460	253,608	99,479	153,923	178,004
	200~299	4	856	25,256	151,690	88,967	63,212	124,297
	300~499	6	2,360	96,492	1,007,697	724,323	277,270	461,283
	500명이상	6	12,859	860,784	7,757,968	3,520,126	4,334,050	9,587,740
C27	의료,정밀,광학기기및시계제조업	45	2,189	74,475	534,215	272,359	264,171	205,513
	10~19	18	259	5,924	37,885	19,866	17,938	15,207
	20~49	14	417	13,715	77,883	38,985	38,727	27,932
	50~99	8	507	16,832	122,181	52,480	70,744	64,484
	100~199	3	453	15,518	62,553	22,615	39,211	35,797
	200~299	1	X	X	X	X	X	X
	300~499	1	X	X	X	X	X	X
	500명이상	-	-	-	-	-	-	-
C28	전기장비제조업	94	10,344	453,939	5,818,804	4,125,658	1,698,431	2,056,482
	10~19	33	455	12,326	73,360	43,810	29,788	24,700
	20~49	34	1,037	28,100	261,466	178,238	83,349	97,302
	50~99	9	549	14,246	139,493	94,143	47,607	64,605
	100~199	12	1,821	74,788	490,512	301,025	186,417	128,790
	200~299	2	X	X	X	X	X	X
	300~499	2	X	X	X	X	X	X
	500명이상	2	X	X	X	X	X	X

2. 산업중분류, 종사자 규모별 주요지표(10인이상)

Statistics by Division of Industry and Employment Size of Establishment(Ten or More Workers)

단위 : 개 , 명 , 백만원 In each, person, million won

부호 Code	종사자규모 Employment Size of Establishment	사업체수 Number of Establish-ments	종사자수 Number of Workers	급여액 (퇴직금제외) Wages & Salaries	출하액 Value of Shipments	주요생산비 Major Production Cost	부가가치 Census Value-added	유형자산연말 (건설중제외) Value of Tangible Assets at end of year
C29	기타기계및장비제조업	104	2,855	110,680	828,671	484,282	358,990	299,565
	10~19	56	739	24,623	160,198	85,002	75,351	68,593
	20~49	36	1,044	43,125	256,963	148,880	109,795	108,446
	50~99	8	569	21,837	261,123	167,972	103,000	50,281
	100~199	4	503	21,095	150,387	82,428	70,844	72,245
	200~299	-	-	-	-	-	-	-
	300~499	-	-	-	-	-	-	-
	500명이상	-	-	-	-	-	-	-
C30	자동차및트레일러제조업	47	2,493	88,605	888,602	678,639	212,511	211,605
	10~19	22	294	7,454	56,405	35,899	20,958	23,874
	20~49	13	402	10,691	72,318	50,706	23,233	33,338
	50~99	7	507	15,343	144,882	99,042	45,722	29,905
	100~199	1	X	X	X	X	X	X
	200~299	3	790	26,478	470,147	415,281	54,662	57,096
	300~499	1	X	X	X	X	X	X
	500명이상	-	-	-	-	-	-	-
C31	기타운송장비제조업	5	234	9,795	58,920	31,252	28,391	23,833
	10~19	2	X	X	X	X	X	X
	20~49	1	X	X	X	X	X	X
	50~99	1	X	X	X	X	X	X
	100~199	1	X	X	X	X	X	X
	200~299	-	-	-	-	-	-	-
	300~499	-	-	-	-	-	-	-
	500명이상	-	-	-	-	-	-	-
C32	가구제조업	5	66	1,637	7,847	3,868	4,084	3,290
	10~19	5	66	1,637	7,847	3,868	4,084	3,290
	20~49	-	-	-	-	-	-	-
	50~99	-	-	-	-	-	-	-
	100~199	-	-	-	-	-	-	-
	200~299	-	-	-	-	-	-	-
	300~499	-	-	-	-	-	-	-
	500명이상	-	-	-	-	-	-	-
C33	기타제품제조업	13	487	13,267	89,618	51,608	39,211	162,409
	10~19	6	81	2,206	14,630	6,980	8,284	10,057
	20~49	5	148	3,381	24,643	13,106	11,654	9,428
	50~99	1	X	X	X	X	X	X
	100~199	1	X	X	X	X	X	X
	200~299	-	-	-	-	-	-	-
	300~499	-	-	-	-	-	-	-
	500명이상	-	-	-	-	-	-	-
C34	산업용기계및장비수리업	15	274	12,035	41,949	14,241	27,723	6,031
	10~19	9	109	3,590	8,934	2,245	6,689	3,312
	20~49	6	165	8,445	33,015	11,996	21,034	2,719
	50~99	-	-	-	-	-	-	-
	100~199	-	-	-	-	-	-	-
	200~299	-	-	-	-	-	-	-
	300~499	-	-	-	-	-	-	-
	500명이상	-	-	-	-	-	-	-

2. 산업중분류, 종사자 규모별 주요지표(10인이상)

Statistics by Division of Industry and Employment Size of Establishment(Ten or More Workers)

단위 : 개 , 명 , 백만원 In each, person, million won

부호 Code	종사자규모 Employment Size of Establishment	사업체수 Number of Establish-ments	종사자수 Number of Workers	급여액 (퇴직금제외) Wages & Salaries	출하액 Value of Shipments	주요생산비 Major Production Cost	부가가치 Census Value-added	유형자산연말 (건설중제외) Value of Tangible Assets at end of year
33041	상당구	48	1,093	36,235	305,319	166,263	139,750	141,533
	10~19	33	439	12,455	82,739	48,727	34,888	46,733
	20~49	10	274	7,881	63,405	37,042	27,764	43,251
	50~99	4	248	9,803	99,728	48,466	51,365	30,813
	100~199	1	X	X	X	X	X	X
	200~299	-	-	-	-	-	-	-
	300~499	-	-	-	-	-	-	-
	500명이상	-	-	-	-	-	-	-
B	광업(05~08)	1	X	X	X	X	X	X
	10~19	-	-	-	-	-	-	-
	20~49	1	X	X	X	X	X	X
	50~99	-	-	-	-	-	-	-
	100~199	-	-	-	-	-	-	-
	200~299	-	-	-	-	-	-	-
	300~499	-	-	-	-	-	-	-
	500명이상	-	-	-	-	-	-	-
B07	비금속광물광업;연료용제외	1	X	X	X	X	X	X
	10~19	-	-	-	-	-	-	-
	20~49	1	X	X	X	X	X	X
	50~99	-	-	-	-	-	-	-
	100~199	-	-	-	-	-	-	-
	200~299	-	-	-	-	-	-	-
	300~499	-	-	-	-	-	-	-
	500명이상	-	-	-	-	-	-	-
C	제조업(10~34)	47	1,072	35,283	295,402	164,127	131,969	135,424
	10~19	33	439	12,455	82,739	48,727	34,888	46,733
	20~49	9	253	6,929	53,488	34,906	19,983	37,142
	50~99	4	248	9,803	99,728	48,466	51,365	30,813
	100~199	1	X	X	X	X	X	X
	200~299	-	-	-	-	-	-	-
	300~499	-	-	-	-	-	-	-
	500명이상	-	-	-	-	-	-	-
C10	식료품제조업	2	X	X	X	X	X	X
	10~19	1	X	X	X	X	X	X
	20~49	1	X	X	X	X	X	X
	50~99	-	-	-	-	-	-	-
	100~199	-	-	-	-	-	-	-
	200~299	-	-	-	-	-	-	-
	300~499	-	-	-	-	-	-	-
	500명이상	-	-	-	-	-	-	-
C11	음료제조업	3	106	5,615	67,489	27,990	39,569	34,925
	10~19	1	X	X	X	X	X	X
	20~49	1	X	X	X	X	X	X
	50~99	1	X	X	X	X	X	X
	100~199	-	-	-	-	-	-	-
	200~299	-	-	-	-	-	-	-
	300~499	-	-	-	-	-	-	-
	500명이상	-	-	-	-	-	-	-

2. 산업중분류, 종사자 규모별 주요지표(10인이상)

Statistics by Division of Industry and Employment Size of Establishment(Ten or More Workers)

단위 : 개 , 명 , 백만원 In each, person, million won

부호 Code	종사자규모 Employment Size of Establishment	사업체수 Number of Establish-ments	종사자수 Number of Workers	급여액 (퇴직금제외) Wages & Salaries	출하액 Value of Shipments	주요생산비 Major Production Cost	부가가치 Census Value-added	유형자산연말 (건설중제외) Value of Tangible Assets at end of year
C13	섬유제품제조업;의복제외	1	X	X	X	X	X	X
	10~19	1	X	X	X	X	X	X
	20~49	-	-	-	-	-	-	-
	50~99	-	-	-	-	-	-	-
	100~199	-	-	-	-	-	-	-
	200~299	-	-	-	-	-	-	-
	300~499	-	-	-	-	-	-	-
	500명이상	-	-	-	-	-	-	-
C14	의복,의복액세서리및모피제품제조업	1	X	X	X	X	X	X
	10~19	-	-	-	-	-	-	-
	20~49	1	X	X	X	X	X	X
	50~99	-	-	-	-	-	-	-
	100~199	-	-	-	-	-	-	-
	200~299	-	-	-	-	-	-	-
	300~499	-	-	-	-	-	-	-
	500명이상	-	-	-	-	-	-	-
C16	목재및나무제품제조업;가구제외	4	67	2,370	13,162	8,290	5,060	6,897
	10~19	3	33	1,057	4,652	2,330	2,310	6,419
	20~49	1	X	X	X	X	X	X
	50~99	-	-	-	-	-	-	-
	100~199	-	-	-	-	-	-	-
	200~299	-	-	-	-	-	-	-
	300~499	-	-	-	-	-	-	-
	500명이상	-	-	-	-	-	-	-
C17	펄프,종이및종이제품제조업	5	187	6,040	61,008	42,095	19,115	15,065
	10~19	3	47	1,334	11,751	8,409	3,543	7,215
	20~49	-	-	-	-	-	-	-
	50~99	2	X	X	X	X	X	X
	100~199	-	-	-	-	-	-	-
	200~299	-	-	-	-	-	-	-
	300~499	-	-	-	-	-	-	-
	500명이상	-	-	-	-	-	-	-
C18	인쇄및기록매체복제업	1	X	X	X	X	X	X
	10~19	1	X	X	X	X	X	X
	20~49	-	-	-	-	-	-	-
	50~99	-	-	-	-	-	-	-
	100~199	-	-	-	-	-	-	-
	200~299	-	-	-	-	-	-	-
	300~499	-	-	-	-	-	-	-
	500명이상	-	-	-	-	-	-	-
C20	화학물질및화학제품제조업;의약품제외	3	38	1,241	10,469	6,453	4,384	10,117
	10~19	3	38	1,241	10,469	6,453	4,384	10,117
	20~49	-	-	-	-	-	-	-
	50~99	-	-	-	-	-	-	-
	100~199	-	-	-	-	-	-	-
	200~299	-	-	-	-	-	-	-
	300~499	-	-	-	-	-	-	-
	500명이상	-	-	-	-	-	-	-

2. 산업중분류, 종사자 규모별 주요지표(10인이상)

Statistics by Division of Industry and Employment Size of Establishment(Ten or More Workers)

단위 : 개 , 명 , 백만원 In each, person, million won

부호 Code	종사자규모 Employment Size of Establishment	사업체수 Number of Establish-ments	종사자수 Number of Workers	급여액 (퇴직금제외) Wages & Salaries	출하액 Value of Shipments	주요생산비 Major Production Cost	부가가치 Census Value-added	유형자산연말 (건설중제외) Value of Tangible Assets at end of year
C22	고무및플라스틱제품제조업	9	147	4,323	35,191	20,562	15,040	17,965
	10~19	7	102	2,917	20,647	12,993	7,997	8,061
	20~49	2	X	X	X	X	X	X
	50~99	-	-	-	-	-	-	-
	100~199	-	-	-	-	-	-	-
	200~299	-	-	-	-	-	-	-
	300~499	-	-	-	-	-	-	-
	500명이상	-	-	-	-	-	-	-
C23	비금속광물제품제조업	3	158	7,178	74,228	41,592	30,762	25,003
	10~19	2	X	X	X	X	X	X
	20~49	-	-	-	-	-	-	-
	50~99	-	-	-	-	-	-	-
	100~199	1	X	X	X	X	X	X
	200~299	-	-	-	-	-	-	-
	300~499	-	-	-	-	-	-	-
	500명이상	-	-	-	-	-	-	-
C25	금속가공제품제조업;기계및가구제외	1	X	X	X	X	X	X
	10~19	1	X	X	X	X	X	X
	20~49	-	-	-	-	-	-	-
	50~99	-	-	-	-	-	-	-
	100~199	-	-	-	-	-	-	-
	200~299	-	-	-	-	-	-	-
	300~499	-	-	-	-	-	-	-
	500명이상	-	-	-	-	-	-	-
C26	전자부품,컴퓨터,영상,음향및통신장비제조업	2	X	X	X	X	X	X
	10~19	-	-	-	-	-	-	-
	20~49	1	X	X	X	X	X	X
	50~99	1	X	X	X	X	X	X
	100~199	-	-	-	-	-	-	-
	200~299	-	-	-	-	-	-	-
	300~499	-	-	-	-	-	-	-
	500명이상	-	-	-	-	-	-	-
C28	전기장비제조업	2	X	X	X	X	X	X
	10~19	1	X	X	X	X	X	X
	20~49	1	X	X	X	X	X	X
	50~99	-	-	-	-	-	-	-
	100~199	-	-	-	-	-	-	-
	200~299	-	-	-	-	-	-	-
	300~499	-	-	-	-	-	-	-
	500명이상	-	-	-	-	-	-	-
C29	기타기계및장비제조업	4	52	1,744	7,461	3,846	4,971	19,876
	10~19	3	30	776	5,269	2,784	2,670	6,170
	20~49	1	X	X	X	X	X	X
	50~99	-	-	-	-	-	-	-
	100~199	-	-	-	-	-	-	-
	200~299	-	-	-	-	-	-	-
	300~499	-	-	-	-	-	-	-
	500명이상	-	-	-	-	-	-	-

2. 산업중분류, 종사자 규모별 주요지표(10인이상)

Statistics by Division of Industry and Employment Size of Establishment(Ten or More Workers)

단위 : 개 , 명 , 백만원 In each, person, million won

부호 Code	종사자규모 Employment Size of Establishment	사업체수 Number of Establish-ments	종사자수 Number of Workers	급여액 (퇴직금제외) Wages & Salaries	출하액 Value of Shipments	주요생산비 Major Production Cost	부가가치 Census Value-added	유형자산연말 (건설중제외) Value of Tangible Assets at end of year
C30	자동차및트레일러제조업	1	X	X	X	X	X	X
	10~19	1	X	X	X	X	X	X
	20~49	-	-	-	-	-	-	-
	50~99	-	-	-	-	-	-	-
	100~199	-	-	-	-	-	-	-
	200~299	-	-	-	-	-	-	-
	300~499	-	-	-	-	-	-	-
	500명이상	-	-	-	-	-	-	-
C32	가구제조업	2	X	X	X	X	X	X
	10~19	2	X	X	X	X	X	X
	20~49	-	-	-	-	-	-	-
	50~99	-	-	-	-	-	-	-
	100~199	-	-	-	-	-	-	-
	200~299	-	-	-	-	-	-	-
	300~499	-	-	-	-	-	-	-
	500명이상	-	-	-	-	-	-	-
C33	기타제품제조업	1	X	X	X	X	X	X
	10~19	1	X	X	X	X	X	X
	20~49	-	-	-	-	-	-	-
	50~99	-	-	-	-	-	-	-
	100~199	-	-	-	-	-	-	-
	200~299	-	-	-	-	-	-	-
	300~499	-	-	-	-	-	-	-
	500명이상	-	-	-	-	-	-	-
C34	산업용기계및장비수리업	2	X	X	X	X	X	X
	10~19	2	X	X	X	X	X	X
	20~49	-	-	-	-	-	-	-
	50~99	-	-	-	-	-	-	-
	100~199	-	-	-	-	-	-	-
	200~299	-	-	-	-	-	-	-
	300~499	-	-	-	-	-	-	-
	500명이상	-	-	-	-	-	-	-
33042	서원구	132	3,585	136,308	1,759,073	787,515	974,964	642,135
	10~19	82	1,049	32,636	264,767	164,642	100,828	95,674
	20~49	41	1,098	32,610	222,472	143,685	84,641	124,439
	50~99	5	347	9,983	158,454	128,959	29,907	25,343
	100~199	1	X	X	X	X	X	X
	200~299	1	X	X	X	X	X	X
	300~499	2	X	X	X	X	X	X
	500명이상	-	-	-	-	-	-	-
B	광업(05~08)	1	X	X	X	X	X	X
	10~19	1	X	X	X	X	X	X
	20~49	-	-	-	-	-	-	-
	50~99	-	-	-	-	-	-	-
	100~199	-	-	-	-	-	-	-
	200~299	-	-	-	-	-	-	-
	300~499	-	-	-	-	-	-	-
	500명이상	-	-	-	-	-	-	-

2. 산업중분류, 종사자 규모별 주요지표(10인이상)

Statistics by Division of Industry and Employment Size of Establishment(Ten or More Workers)

단위 : 개, 명, 백만원 In each, person, million won

부호 Code	종사자규모 Employment Size of Establishment	사업체수 Number of Establish-ments	종사자수 Number of Workers	급여액 (퇴직금제외) Wages & Salaries	출하액 Value of Shipments	주요생산비 Major Production Cost	부가가치 Census Value-added	유형자산연말 (건설중제외) Value of Tangible Assets at end of year
B07	비금속광물광업;연료용제외	1	X	X	X	X	X	X
	10~19	1	X	X	X	X	X	X
	20~49	-	-	-	-	-	-	-
	50~99	-	-	-	-	-	-	-
	100~199	-	-	-	-	-	-	-
	200~299	-	-	-	-	-	-	-
	300~499	-	-	-	-	-	-	-
	500명이상	-	-	-	-	-	-	-
C	제조업(10~34)	131	3,571	135,512	1,755,928	786,704	972,506	640,952
	10~19	81	1,035	31,840	261,622	163,831	98,370	94,491
	20~49	41	1,098	32,610	222,472	143,685	84,641	124,439
	50~99	5	347	9,983	158,454	128,959	29,907	25,343
	100~199	1	X	X	X	X	X	X
	200~299	1	X	X	X	X	X	X
	300~499	2	X	X	X	X	X	X
	500명이상	-	-	-	-	-	-	-
C10	식료품제조업	17	429	11,795	214,558	176,996	38,276	48,217
	10~19	11	145	4,232	55,776	41,943	14,011	11,054
	20~49	4	136	3,153	54,593	48,106	6,932	16,326
	50~99	2	X	X	X	X	X	X
	100~199	-	-	-	-	-	-	-
	200~299	-	-	-	-	-	-	-
	300~499	-	-	-	-	-	-	-
	500명이상	-	-	-	-	-	-	-
C11	음료제조업	2	X	X	X	X	X	X
	10~19	-	-	-	-	-	-	-
	20~49	-	-	-	-	-	-	-
	50~99	-	-	-	-	-	-	-
	100~199	-	-	-	-	-	-	-
	200~299	-	-	-	-	-	-	-
	300~499	2	X	X	X	X	X	X
	500명이상	-	-	-	-	-	-	-
C15	가죽,가방및신발제조업	1	X	X	X	X	X	X
	10~19	-	-	-	-	-	-	-
	20~49	1	X	X	X	X	X	X
	50~99	-	-	-	-	-	-	-
	100~199	-	-	-	-	-	-	-
	200~299	-	-	-	-	-	-	-
	300~499	-	-	-	-	-	-	-
	500명이상	-	-	-	-	-	-	-
C16	목재및나무제품제조업;가구제외	2	X	X	X	X	X	X
	10~19	2	X	X	X	X	X	X
	20~49	-	-	-	-	-	-	-
	50~99	-	-	-	-	-	-	-
	100~199	-	-	-	-	-	-	-
	200~299	-	-	-	-	-	-	-
	300~499	-	-	-	-	-	-	-
	500명이상	-	-	-	-	-	-	-

2. 산업중분류, 종사자 규모별 주요지표(10인이상)

Statistics by Division of Industry and Employment Size of Establishment(Ten or More Workers)

단위 : 개 , 명 , 백만원 In each, person, million won

부호 Code	종사자규모 Employment Size of Establishment	사업체수 Number of Establish-ments	종사자수 Number of Workers	급여액 (퇴직금제외) Wages & Salaries	출하액 Value of Shipments	주요생산비 Major Production Cost	부가가치 Census Value-added	유형자산연말 (건설중제외) Value of Tangible Assets at end of year
C17	펄프,종이및종이제품제조업	6	134	2,612	15,856	9,522	6,054	5,635
	10~19	3	43	1,111	8,050	5,266	2,773	2,420
	20~49	3	91	1,501	7,806	4,256	3,281	3,215
	50~99	-	-	-	-	-	-	-
	100~199	-	-	-	-	-	-	-
	200~299	-	-	-	-	-	-	-
	300~499	-	-	-	-	-	-	-
	500명이상	-	-	-	-	-	-	-
C18	인쇄및기록매체복제업	1	X	X	X	X	X	X
	10~19	1	X	X	X	X	X	X
	20~49	-	-	-	-	-	-	-
	50~99	-	-	-	-	-	-	-
	100~199	-	-	-	-	-	-	-
	200~299	-	-	-	-	-	-	-
	300~499	-	-	-	-	-	-	-
	500명이상	-	-	-	-	-	-	-
C20	화학물질및화학제품제조업;의약품제외	2	X	X	X	X	X	X
	10~19	1	X	X	X	X	X	X
	20~49	1	X	X	X	X	X	X
	50~99	-	-	-	-	-	-	-
	100~199	-	-	-	-	-	-	-
	200~299	-	-	-	-	-	-	-
	300~499	-	-	-	-	-	-	-
	500명이상	-	-	-	-	-	-	-
C21	의료용물질및의약품제조업	1	X	X	X	X	X	X
	10~19	-	-	-	-	-	-	-
	20~49	1	X	X	X	X	X	X
	50~99	-	-	-	-	-	-	-
	100~199	-	-	-	-	-	-	-
	200~299	-	-	-	-	-	-	-
	300~499	-	-	-	-	-	-	-
	500명이상	-	-	-	-	-	-	-
C22	고무및플라스틱제품제조업	9	105	3,090	18,869	12,196	6,705	2,995
	10~19	9	105	3,090	18,869	12,196	6,705	2,995
	20~49	-	-	-	-	-	-	-
	50~99	-	-	-	-	-	-	-
	100~199	-	-	-	-	-	-	-
	200~299	-	-	-	-	-	-	-
	300~499	-	-	-	-	-	-	-
	500명이상	-	-	-	-	-	-	-
C23	비금속광물제품제조업	12	264	11,357	117,939	75,999	44,440	65,573
	10~19	7	100	5,076	70,947	44,854	26,232	27,596
	20~49	4	83	3,835	37,121	25,025	14,457	37,924
	50~99	1	X	X	X	X	X	X
	100~199	-	-	-	-	-	-	-
	200~299	-	-	-	-	-	-	-
	300~499	-	-	-	-	-	-	-
	500명이상	-	-	-	-	-	-	-

2. 산업중분류, 종사자 규모별 주요지표(10인이상)

Statistics by Division of Industry and Employment Size of Establishment(Ten or More Workers)

단위 : 개 , 명 , 백만원 In each, person, million won

부호 Code	종사자규모 Employment Size of Establishment	사업체수 Number of Establish-ments	종사자수 Number of Workers	급여액 (퇴직금제외) Wages & Salaries	출하액 Value of Shipments	주요생산비 Major Production Cost	부가가치 Census Value-added	유형자산연말 (건설중제외) Value of Tangible Assets at end of year
C24	1차금속제조업	6	125	4,326	24,380	13,153	10,734	16,806
	10~19	2	X	X	X	X	X	X
	20~49	4	96	3,293	17,004	8,220	8,581	9,143
	50~99	-	-	-	-	-	-	-
	100~199	-	-	-	-	-	-	-
	200~299	-	-	-	-	-	-	-
	300~499	-	-	-	-	-	-	-
	500명이상	-	-	-	-	-	-	-
C25	금속가공제품제조업;기계및가구제외	18	296	8,757	71,839	46,377	25,832	31,546
	10~19	14	174	5,175	39,875	25,329	14,389	9,554
	20~49	3	70	1,931	8,007	3,135	5,078	17,571
	50~99	1	X	X	X	X	X	X
	100~199	-	-	-	-	-	-	-
	200~299	-	-	-	-	-	-	-
	300~499	-	-	-	-	-	-	-
	500명이상	-	-	-	-	-	-	-
C26	전자부품,컴퓨터,영상,음향및통신장비제조업	2	X	X	X	X	X	X
	10~19	1	X	X	X	X	X	X
	20~49	1	X	X	X	X	X	X
	50~99	-	-	-	-	-	-	-
	100~199	-	-	-	-	-	-	-
	200~299	-	-	-	-	-	-	-
	300~499	-	-	-	-	-	-	-
	500명이상	-	-	-	-	-	-	-
C27	의료,정밀,광학기기및시계제조업	3	50	1,123	5,329	2,116	3,457	1,081
	10~19	2	X	X	X	X	X	X
	20~49	1	X	X	X	X	X	X
	50~99	-	-	-	-	-	-	-
	100~199	-	-	-	-	-	-	-
	200~299	-	-	-	-	-	-	-
	300~499	-	-	-	-	-	-	-
	500명이상	-	-	-	-	-	-	-
C28	전기장비제조업	9	305	14,796	155,736	117,874	42,633	27,611
	10~19	3	36	1,048	3,512	1,335	2,177	1,040
	20~49	5	122	4,193	21,832	12,374	10,473	4,930
	50~99	-	-	-	-	-	-	-
	100~199	1	X	X	X	X	X	X
	200~299	-	-	-	-	-	-	-
	300~499	-	-	-	-	-	-	-
	500명이상	-	-	-	-	-	-	-
C29	기타기계및장비제조업	17	289	12,392	60,995	31,529	30,428	25,589
	10~19	14	188	6,654	32,630	16,892	16,020	16,276
	20~49	3	101	5,738	28,365	14,637	14,408	9,313
	50~99	-	-	-	-	-	-	-
	100~199	-	-	-	-	-	-	-
	200~299	-	-	-	-	-	-	-
	300~499	-	-	-	-	-	-	-
	500명이상	-	-	-	-	-	-	-

2. 산업중분류, 종사자 규모별 주요지표(10인이상)

Statistics by Division of Industry and Employment Size of Establishment(Ten or More Workers)

단위 : 개 , 명 , 백만원 In each, person, million won

부호 Code	종사자규모 Employment Size of Establishment	사업체수 Number of Establish-ments	종사자수 Number of Workers	급여액 (퇴직금제외) Wages & Salaries	출하액 Value of Shipments	주요생산비 Major Production Cost	부가가치 Census Value-added	유형자산연말 (건설중제외) Value of Tangible Assets at end of year
C30	자동차및트레일러제조업	14	548	16,109	138,475	111,827	27,341	45,411
	10~19	5	63	968	8,552	4,564	3,951	3,687
	20~49	7	183	4,480	28,550	21,132	8,808	16,284
	50~99	1	X	X	X	X	X	X
	100~199	-	-	-	-	-	-	-
	200~299	1	X	X	X	X	X	X
	300~499	-	-	-	-	-	-	-
	500명이상	-	-	-	-	-	-	-
C32	가구제조업	2	X	X	X	X	X	X
	10~19	2	X	X	X	X	X	X
	20~49	-	-	-	-	-	-	-
	50~99	-	-	-	-	-	-	-
	100~199	-	-	-	-	-	-	-
	200~299	-	-	-	-	-	-	-
	300~499	-	-	-	-	-	-	-
	500명이상	-	-	-	-	-	-	-
C33	기타제품제조업	4	104	2,165	9,365	3,524	5,634	6,796
	10~19	1	X	X	X	X	X	X
	20~49	3	89	1,765	7,636	3,345	4,084	3,529
	50~99	-	-	-	-	-	-	-
	100~199	-	-	-	-	-	-	-
	200~299	-	-	-	-	-	-	-
	300~499	-	-	-	-	-	-	-
	500명이상	-	-	-	-	-	-	-
C34	산업용기계및장비수리업	3	32	744	2,520	782	1,738	2,018
	10~19	3	32	744	2,520	782	1,738	2,018
	20~49	-	-	-	-	-	-	-
	50~99	-	-	-	-	-	-	-
	100~199	-	-	-	-	-	-	-
	200~299	-	-	-	-	-	-	-
	300~499	-	-	-	-	-	-	-
	500명이상	-	-	-	-	-	-	-
33043	흥덕구	420	45,849	2,267,731	25,011,297	13,702,308	11,403,009	16,096,966
	10~19	146	2,115	64,695	548,144	356,507	191,925	212,861
	20~49	133	4,235	149,204	950,189	525,515	420,131	496,256
	50~99	60	4,160	150,477	1,284,971	759,762	541,284	531,829
	100~199	46	6,711	268,641	2,458,872	1,367,354	1,121,498	1,056,946
	200~299	12	2,898	101,298	1,200,920	859,858	348,919	391,337
	300~499	10	3,816	186,230	2,546,710	1,486,874	1,057,041	872,901
	500명이상	13	21,914	1,347,186	16,021,491	8,346,438	7,722,211	12,534,836
B	광업(05~08)	3	69	3,402	28,301	6,212	21,962	21,472
	10~19	1	X	X	X	X	X	X
	20~49	2	X	X	X	X	X	X
	50~99	-	-	-	-	-	-	-
	100~199	-	-	-	-	-	-	-
	200~299	-	-	-	-	-	-	-
	300~499	-	-	-	-	-	-	-
	500명이상	-	-	-	-	-	-	-

2. 산업중분류, 종사자 규모별 주요지표(10인이상)

Statistics by Division of Industry and Employment Size of Establishment(Ten or More Workers)

단위 : 개, 명, 백만원 In each, person, million won

부호 Code	종사자규모 Employment Size of Establishment	사업체수 Number of Establishments	종사자수 Number of Workers	급여액 (퇴직금제외) Wages & Salaries	출하액 Value of Shipments	주요생산비 Major Production Cost	부가가치 Census Value-added	유형자산연말 (건설중제외) Value of Tangible Assets at end of year
B07	비금속광물광업;연료용제외	3	69	3,402	28,301	6,212	21,962	21,472
	10~19	1	X	X	X	X	X	X
	20~49	2	X	X	X	X	X	X
	50~99	-	-	-	-	-	-	-
	100~199	-	-	-	-	-	-	-
	200~299	-	-	-	-	-	-	-
	300~499	-	-	-	-	-	-	-
	500명이상	-	-	-	-	-	-	-
C	제조업(10~34)	417	45,780	2,264,329	24,982,996	13,696,096	11,381,047	16,075,494
	10~19	145	2,097	64,320	539,944	355,022	185,210	198,941
	20~49	131	4,184	146,177	930,088	520,788	404,884	488,704
	50~99	60	4,160	150,477	1,284,971	759,762	541,284	531,829
	100~199	46	6,711	268,641	2,458,872	1,367,354	1,121,498	1,056,946
	200~299	12	2,898	101,298	1,200,920	859,858	348,919	391,337
	300~499	10	3,816	186,230	2,546,710	1,486,874	1,057,041	872,901
	500명이상	13	21,914	1,347,186	16,021,491	8,346,438	7,722,211	12,534,836
C10	식료품제조업	22	2,857	91,814	1,624,227	872,327	754,180	509,357
	10~19	8	115	3,117	20,161	10,930	9,512	6,002
	20~49	1	X	X	X	X	X	X
	50~99	6	408	16,824	321,147	246,947	75,481	77,665
	100~199	1	X	X	X	X	X	X
	200~299	3	781	26,480	276,383	141,501	134,890	115,302
	300~499	2	X	X	X	X	X	X
	500명이상	1	X	X	X	X	X	X
C11	음료제조업	2	X	X	X	X	X	X
	10~19	-	-	-	-	-	-	-
	20~49	-	-	-	-	-	-	-
	50~99	-	-	-	-	-	-	-
	100~199	1	X	X	X	X	X	X
	200~299	-	-	-	-	-	-	-
	300~499	1	X	X	X	X	X	X
	500명이상	-	-	-	-	-	-	-
C13	섬유제품제조업;의복제외	15	993	36,053	285,867	189,445	106,792	99,597
	10~19	2	X	X	X	X	X	X
	20~49	6	173	6,156	34,497	20,377	13,749	10,681
	50~99	3	209	8,690	64,685	40,833	24,117	30,525
	100~199	4	585	20,434	184,353	127,286	67,509	58,052
	200~299	-	-	-	-	-	-	-
	300~499	-	-	-	-	-	-	-
	500명이상	-	-	-	-	-	-	-
C15	가죽,가방및신발제조업	14	477	16,397	258,894	195,873	63,488	28,312
	10~19	7	103	2,829	32,416	24,196	8,238	3,471
	20~49	6	161	4,446	27,940	17,222	10,691	321
	50~99	-	-	-	-	-	-	-
	100~199	-	-	-	-	-	-	-
	200~299	1	X	X	X	X	X	X
	300~499	-	-	-	-	-	-	-
	500명이상	-	-	-	-	-	-	-

2. 산업중분류, 종사자 규모별 주요지표(10인이상)

Statistics by Division of Industry and Employment Size of Establishment(Ten or More Workers)

단위 : 개 , 명 , 백만원 In each, person, million won

부호 Code	종사자규모 Employment Size of Establishment	사업체수 Number of Establish-ments	종사자수 Number of Workers	급여액 (퇴직금제외) Wages & Salaries	출하액 Value of Shipments	주요생산비 Major Production Cost	부가가치 Census Value-added	유형자산연말 (건설중제외) Value of Tangible Assets at end of year
C16	목재및나무제품제조업;가구제외	5	222	6,692	39,440	34,231	10,644	14,234
	10~19	2	X	X	X	X	X	X
	20~49	2	X	X	X	X	X	X
	50~99	-	-	-	-	-	-	-
	100~199	1	X	X	X	X	X	X
	200~299	-	-	-	-	-	-	-
	300~499	-	-	-	-	-	-	-
	500명이상	-	-	-	-	-	-	-
C17	펄프,종이및종이제품제조업	20	1,926	72,020	1,121,313	766,364	365,024	549,463
	10~19	10	149	4,340	23,737	13,417	10,222	6,707
	20~49	2	X	X	X	X	X	X
	50~99	4	297	12,001	124,755	100,911	24,018	47,584
	100~199	2	X	X	X	X	X	X
	200~299	1	X	X	X	X	X	X
	300~499	-	-	-	-	-	-	-
	500명이상	1	X	X	X	X	X	X
C18	인쇄및기록매체복제업	5	114	3,221	11,584	5,351	6,233	6,438
	10~19	3	45	1,097	3,686	1,645	2,041	1,457
	20~49	2	X	X	X	X	X	X
	50~99	-	-	-	-	-	-	-
	100~199	-	-	-	-	-	-	-
	200~299	-	-	-	-	-	-	-
	300~499	-	-	-	-	-	-	-
	500명이상	-	-	-	-	-	-	-
C19	코크스,연탄및석유정제품제조업	1	X	X	X	X	X	X
	10~19	1	X	X	X	X	X	X
	20~49	-	-	-	-	-	-	-
	50~99	-	-	-	-	-	-	-
	100~199	-	-	-	-	-	-	-
	200~299	-	-	-	-	-	-	-
	300~499	-	-	-	-	-	-	-
	500명이상	-	-	-	-	-	-	-
C20	화학물질및화학제품제조업;의약품제외	35	3,321	181,029	3,866,084	1,668,855	2,167,531	873,415
	10~19	10	142	4,498	31,409	18,390	12,721	31,251
	20~49	15	472	15,467	130,188	59,073	71,964	73,338
	50~99	6	417	11,427	75,516	30,907	45,295	60,942
	100~199	2	X	X	X	X	X	X
	200~299	-	-	-	-	-	-	-
	300~499	-	-	-	-	-	-	-
	500명이상	2	X	X	X	X	X	X
C21	의료용물질및의약품제조업	17	1,226	54,915	849,141	447,814	423,714	657,006
	10~19	4	62	1,972	130,787	115,682	15,588	46,599
	20~49	5	175	8,838	36,542	16,668	23,106	160,879
	50~99	3	210	8,210	58,000	15,618	45,957	89,442
	100~199	5	779	35,895	623,812	299,846	339,063	360,086
	200~299	-	-	-	-	-	-	-
	300~499	-	-	-	-	-	-	-
	500명이상	-	-	-	-	-	-	-

2. 산업중분류, 종사자 규모별 주요지표(10인이상)

Statistics by Division of Industry and Employment Size of Establishment(Ten or More Workers)

단위 : 개 , 명 , 백만원 In each, person, million won

부호 Code	종사자규모 Employment Size of Establishment	사업체수 Number of Establish-ments	종사자수 Number of Workers	급여액 (퇴직금제외) Wages & Salaries	출하액 Value of Shipments	주요생산비 Major Production Cost	부가가치 Census Value-added	유형자산연말 (건설중제외) Value of Tangible Assets at end of year
C22	고무및플라스틱제품제조업	39	3,178	148,529	1,052,660	561,706	479,249	848,506
	10~19	9	139	5,091	39,280	26,081	13,118	7,283
	20~49	19	700	25,806	177,956	115,605	60,431	43,133
	50~99	4	295	12,437	66,239	25,847	40,017	26,640
	100~199	4	562	24,359	179,515	119,884	60,456	82,916
	200~299	-	-	-	-	-	-	-
	300~499	2	X	X	X	X	X	X
	500명이상	1	X	X	X	X	X	X
C23	비금속광물제품제조업	13	1,050	42,329	479,962	344,384	138,504	66,196
	10~19	6	85	3,112	35,303	21,425	13,918	10,473
	20~49	4	114	4,421	53,355	32,419	20,462	14,860
	50~99	-	-	-	-	-	-	-
	100~199	2	X	X	X	X	X	X
	200~299	-	-	-	-	-	-	-
	300~499	-	-	-	-	-	-	-
	500명이상	1	X	X	X	X	X	X
C24	1차금속제조업	8	375	14,368	131,350	66,204	59,873	31,146
	10~19	3	33	986	4,690	2,652	2,038	2,321
	20~49	1	X	X	X	X	X	X
	50~99	3	206	7,817	97,118	51,268	43,824	16,176
	100~199	1	X	X	X	X	X	X
	200~299	-	-	-	-	-	-	-
	300~499	-	-	-	-	-	-	-
	500명이상	-	-	-	-	-	-	-
C25	금속가공제품제조업;기계및가구제외	26	778	27,125	173,750	98,009	74,001	49,237
	10~19	14	194	6,177	25,407	13,283	12,125	7,796
	20~49	10	309	10,489	70,611	48,555	22,079	13,763
	50~99	1	X	X	X	X	X	X
	100~199	1	X	X	X	X	X	X
	200~299	-	-	-	-	-	-	-
	300~499	-	-	-	-	-	-	-
	500명이상	-	-	-	-	-	-	-
C26	전자부품,컴퓨터,영상,음향및통신장비제조업	54	16,297	1,002,892	8,255,220	3,770,183	4,571,007	10,128,792
	10~19	9	134	4,618	24,197	12,544	11,654	15,688
	20~49	15	505	17,722	78,149	24,995	51,366	64,592
	50~99	11	773	28,664	127,283	54,500	69,165	66,229
	100~199	8	1,111	43,827	180,937	59,586	120,858	129,462
	200~299	3	647	17,059	137,778	88,032	50,235	120,418
	300~499	3	1,118	61,834	630,385	500,215	127,056	319,283
	500명이상	5	12,009	829,168	7,076,491	3,030,311	4,140,673	9,413,120
C27	의료,정밀,광학기기및시계제조업	32	1,707	59,692	453,750	233,546	221,199	169,560
	10~19	11	170	4,262	25,554	12,426	12,784	12,923
	20~49	9	251	7,896	39,628	19,467	20,270	13,885
	50~99	8	507	16,832	122,181	52,480	70,744	64,484
	100~199	3	453	15,518	62,553	22,615	39,211	35,797
	200~299	-	-	-	-	-	-	-
	300~499	1	X	X	X	X	X	X
	500명이상	-	-	-	-	-	-	-

2. 산업중분류, 종사자 규모별 주요지표(10인이상)

Statistics by Division of Industry and Employment Size of Establishment(Ten or More Workers)

단위 : 개 , 명 , 백만원 In each, person, million won

부호 Code	종사자규모 Employment Size of Establishment	사업체수 Number of Establish-ments	종사자수 Number of Workers	급여액 (퇴직금제외) Wages & Salaries	출하액 Value of Shipments	주요생산비 Major Production Cost	부가가치 Census Value-added	유형자산연말 (건설중제외) Value of Tangible Assets at end of year
C28	전기장비제조업	40	7,914	376,311	5,116,681	3,643,742	1,456,812	1,699,241
	10~19	15	227	5,682	40,274	26,285	14,067	10,073
	20~49	10	342	8,012	73,341	53,575	18,315	14,301
	50~99	4	230	4,674	63,607	35,778	30,486	12,324
	100~199	6	1,003	41,445	185,335	102,718	78,709	49,110
	200~299	2	X	X	X	X	X	X
	300~499	1	X	X	X	X	X	X
	500명이상	2	X	X	X	X	X	X
C29	기타기계및장비제조업	41	1,391	57,087	415,262	238,733	191,163	166,246
	10~19	20	272	9,453	65,984	34,263	31,786	28,667
	20~49	14	430	16,762	99,077	55,700	43,470	46,852
	50~99	4	318	13,869	112,600	71,050	53,622	33,147
	100~199	3	371	17,003	137,601	77,720	62,285	57,580
	200~299	-	-	-	-	-	-	-
	300~499	-	-	-	-	-	-	-
	500명이상	-	-	-	-	-	-	-
C30	자동차및트레일러제조업	12	822	24,063	440,007	384,454	56,614	41,937
	10~19	7	97	2,714	26,340	18,537	7,959	5,910
	20~49	1	X	X	X	X	X	X
	50~99	2	X	X	X	X	X	X
	100~199	-	-	-	-	-	-	-
	200~299	2	X	X	X	X	X	X
	300~499	-	-	-	-	-	-	-
	500명이상	-	-	-	-	-	-	-
C31	기타운송장비제조업	5	234	9,795	58,920	31,252	28,391	23,833
	10~19	2	X	X	X	X	X	X
	20~49	1	X	X	X	X	X	X
	50~99	1	X	X	X	X	X	X
	100~199	1	X	X	X	X	X	X
	200~299	-	-	-	-	-	-	-
	300~499	-	-	-	-	-	-	-
	500명이상	-	-	-	-	-	-	-
C33	기타제품제조업	3	227	5,534	37,669	19,824	18,177	14,697
	10~19	-	-	-	-	-	-	-
	20~49	2	X	X	X	X	X	X
	50~99	-	-	-	-	-	-	-
	100~199	1	X	X	X	X	X	X
	200~299	-	-	-	-	-	-	-
	300~499	-	-	-	-	-	-	-
	500명이상	-	-	-	-	-	-	-
C34	산업용기계및장비수리업	8	194	9,654	34,909	11,998	22,926	2,822
	10~19	2	X	X	X	X	X	X
	20~49	6	165	8,445	33,015	11,996	21,034	2,719
	50~99	-	-	-	-	-	-	-
	100~199	-	-	-	-	-	-	-
	200~299	-	-	-	-	-	-	-
	300~499	-	-	-	-	-	-	-
	500명이상	-	-	-	-	-	-	-

2. 산업중분류, 종사자 규모별 주요지표(10인이상)

Statistics by Division of Industry and Employment Size of Establishment(Ten or More Workers)

단위 : 개 , 명 , 백만원 In each, person, million won

부호 Code	종사자규모 Employment Size of Establishment	사업체수 Number of Establish-ments	종사자수 Number of Workers	급여액 (퇴직금제외) Wages & Salaries	출하액 Value of Shipments	주요생산비 Major Production Cost	부가가치 Census Value-added	유형자산연말 (건설중제외) Value of Tangible Assets at end of year
33044	청원구	369	17,206	592,421	6,236,760	3,819,251	2,411,634	2,785,859
	10~19	162	2,183	68,601	667,798	448,089	221,851	223,251
	20~49	128	3,684	122,483	1,049,423	675,448	375,068	422,366
	50~99	43	3,057	103,562	1,163,364	708,985	455,951	767,209
	100~199	22	2,959	105,263	1,041,969	638,936	406,071	394,747
	200~299	5	1,160	36,524	293,464	181,011	113,643	69,377
	300~499	7	2,665	96,906	1,012,934	502,353	533,060	565,335
	500명이상	2	X	X	X	X	X	X
C	제조업(10~34)	369	17,206	592,421	6,236,760	3,819,251	2,411,634	2,785,859
	10~19	162	2,183	68,601	667,798	448,089	221,851	223,251
	20~49	128	3,684	122,483	1,049,423	675,448	375,068	422,366
	50~99	43	3,057	103,562	1,163,364	708,985	455,951	767,209
	100~199	22	2,959	105,263	1,041,969	638,936	406,071	394,747
	200~299	5	1,160	36,524	293,464	181,011	113,643	69,377
	300~499	7	2,665	96,906	1,012,934	502,353	533,060	565,335
	500명이상	2	X	X	X	X	X	X
C10	식료품제조업	35	1,475	40,698	810,426	643,085	169,824	166,217
	10~19	14	191	6,041	112,132	90,639	21,508	30,025
	20~49	11	302	7,279	139,669	113,321	26,917	41,573
	50~99	7	489	17,228	330,477	261,778	70,197	37,682
	100~199	2	X	X	X	X	X	X
	200~299	1	X	X	X	X	X	X
	300~499	-	-	-	-	-	-	-
	500명이상	-	-	-	-	-	-	-
C11	음료제조업	5	364	15,413	188,223	56,173	134,195	138,071
	10~19	1	X	X	X	X	X	X
	20~49	-	-	-	-	-	-	-
	50~99	3	232	8,839	148,712	31,008	119,220	119,105
	100~199	1	X	X	X	X	X	X
	200~299	-	-	-	-	-	-	-
	300~499	-	-	-	-	-	-	-
	500명이상	-	-	-	-	-	-	-
C13	섬유제품제조업;의복제외	4	203	6,890	118,968	97,624	21,638	21,477
	10~19	3	42	1,078	10,146	7,278	2,497	3,399
	20~49	-	-	-	-	-	-	-
	50~99	-	-	-	-	-	-	-
	100~199	1	X	X	X	X	X	X
	200~299	-	-	-	-	-	-	-
	300~499	-	-	-	-	-	-	-
	500명이상	-	-	-	-	-	-	-
C16	목재및나무제품제조업;가구제외	7	122	4,149	24,757	14,580	10,389	14,693
	10~19	4	52	1,437	8,749	4,391	4,404	6,758
	20~49	3	70	2,712	16,008	10,189	5,985	7,935
	50~99	-	-	-	-	-	-	-
	100~199	-	-	-	-	-	-	-
	200~299	-	-	-	-	-	-	-
	300~499	-	-	-	-	-	-	-
	500명이상	-	-	-	-	-	-	-

2. 산업중분류, 종사자 규모별 주요지표(10인이상)

Statistics by Division of Industry and Employment Size of Establishment(Ten or More Workers)

단위 : 개 , 명 , 백만원 In each, person, million won

부호 Code	종사자규모 Employment Size of Establishment	사업체수 Number of Establish-ments	종사자수 Number of Workers	급여액 (퇴직금제외) Wages & Salaries	출하액 Value of Shipments	주요생산비 Major Production Cost	부가가치 Census Value-added	유형자산연말 (건설중제외) Value of Tangible Assets at end of year
C17	펄프,종이및종이제품제조업	24	811	23,239	220,857	154,256	67,781	64,464
	10~19	13	176	4,467	52,169	37,236	15,409	18,581
	20~49	8	212	6,389	56,424	37,109	19,926	17,717
	50~99	1	X	X	X	X	X	X
	100~199	1	X	X	X	X	X	X
	200~299	1	X	X	X	X	X	X
	300~499	-	-	-	-	-	-	-
	500명이상	-	-	-	-	-	-	-
C18	인쇄및기록매체복제업	4	86	2,555	9,789	4,422	5,386	18,492
	10~19	2	X	X	X	X	X	X
	20~49	2	X	X	X	X	X	X
	50~99	-	-	-	-	-	-	-
	100~199	-	-	-	-	-	-	-
	200~299	-	-	-	-	-	-	-
	300~499	-	-	-	-	-	-	-
	500명이상	-	-	-	-	-	-	-
C20	화학물질및화학제품제조업;의약품제외	14	727	28,033	267,823	165,288	103,107	116,070
	10~19	6	71	2,584	33,119	21,022	11,946	8,187
	20~49	4	119	4,139	30,997	19,014	11,431	18,179
	50~99	2	X	X	X	X	X	X
	100~199	1	X	X	X	X	X	X
	200~299	1	X	X	X	X	X	X
	300~499	-	-	-	-	-	-	-
	500명이상	-	-	-	-	-	-	-
C21	의료용물질및의약품제조업	7	1,389	60,284	848,663	331,486	481,624	526,725
	10~19	-	-	-	-	-	-	-
	20~49	1	X	X	X	X	X	X
	50~99	3	235	8,058	77,445	24,286	52,400	231,304
	100~199	1	X	X	X	X	X	X
	200~299	-	-	-	-	-	-	-
	300~499	1	X	X	X	X	X	X
	500명이상	1	X	X	X	X	X	X
C22	고무및플라스틱제품제조업	48	2,009	64,814	561,267	346,099	222,136	300,701
	10~19	18	254	8,258	65,065	46,010	19,205	15,126
	20~49	20	630	21,212	195,008	130,704	65,329	77,445
	50~99	7	457	16,999	118,554	68,108	50,612	57,593
	100~199	2	X	X	X	X	X	X
	200~299	-	-	-	-	-	-	-
	300~499	1	X	X	X	X	X	X
	500명이상	-	-	-	-	-	-	-
C23	비금속광물제품제조업	23	649	24,970	267,500	151,576	114,580	164,094
	10~19	14	179	6,142	76,246	45,345	31,089	24,747
	20~49	6	174	5,589	39,445	22,472	17,152	23,289
	50~99	2	X	X	X	X	X	X
	100~199	1	X	X	X	X	X	X
	200~299	-	-	-	-	-	-	-
	300~499	-	-	-	-	-	-	-
	500명이상	-	-	-	-	-	-	-

2. 산업중분류, 종사자 규모별 주요지표(10인이상)

Statistics by Division of Industry and Employment Size of Establishment(Ten or More Workers)

단위 : 개 , 명 , 백만원 In each, person, million won

부호 Code	종사자규모 Employment Size of Establishment	사업체수 Number of Establish-ments	종사자수 Number of Workers	급여액 (퇴직금제외) Wages & Salaries	출하액 Value of Shipments	주요생산비 Major Production Cost	부가가치 Census Value-added	유형자산연말 (건설중제외) Value of Tangible Assets at end of year
C24	1차금속제조업	1	X	X	X	X	X	X
	10~19	1	X	X	X	X	X	X
	20~49	-	-	-	-	-	-	-
	50~99	-	-	-	-	-	-	-
	100~199	-	-	-	-	-	-	-
	200~299	-	-	-	-	-	-	-
	300~499	-	-	-	-	-	-	-
	500명이상	-	-	-	-	-	-	-
C25	금속가공제품제조업;기계및가구제외	41	839	30,492	275,356	185,938	90,274	83,284
	10~19	25	352	12,880	117,221	83,845	33,486	33,208
	20~49	15	374	12,819	125,295	83,354	41,983	38,076
	50~99	-	-	-	-	-	-	-
	100~199	1	X	X	X	X	X	X
	200~299	-	-	-	-	-	-	-
	300~499	-	-	-	-	-	-	-
	500명이상	-	-	-	-	-	-	-
C26	전자부품,컴퓨터,영상,음향및통신장비제조업	33	3,596	120,212	1,307,493	833,094	473,544	445,303
	10~19	7	108	3,548	38,784	21,515	18,183	15,936
	20~49	13	370	13,134	68,911	20,292	47,818	31,478
	50~99	4	300	8,426	54,426	36,536	17,910	28,848
	100~199	4	517	20,633	72,671	39,893	33,065	48,542
	200~299	1	X	X	X	X	X	X
	300~499	3	1,242	34,658	377,312	224,108	150,214	142,000
	500명이상	1	X	X	X	X	X	X
C27	의료,정밀,광학기기및시계제조업	10	432	13,660	75,136	36,697	39,515	34,872
	10~19	5	63	1,322	11,618	7,082	4,555	2,097
	20~49	4	142	5,036	33,639	17,760	15,599	13,153
	50~99	-	-	-	-	-	-	-
	100~199	-	-	-	-	-	-	-
	200~299	1	X	X	X	X	X	X
	300~499	-	-	-	-	-	-	-
	500명이상	-	-	-	-	-	-	-
C28	전기장비제조업	43	2,082	62,596	545,553	363,892	198,302	329,553
	10~19	14	181	5,493	28,943	16,074	13,029	13,558
	20~49	18	541	15,762	166,090	112,255	54,392	78,023
	50~99	5	319	9,572	75,886	58,365	17,121	52,281
	100~199	5	671	23,788	174,785	94,142	77,725	58,039
	200~299	-	-	-	-	-	-	-
	300~499	1	X	X	X	X	X	X
	500명이상	-	-	-	-	-	-	-
C29	기타기계및장비제조업	42	1,123	39,457	344,953	210,174	132,428	87,854
	10~19	19	249	7,740	56,315	31,063	24,875	17,480
	20~49	18	491	19,657	127,329	77,481	49,616	38,575
	50~99	4	251	7,968	148,523	96,922	49,378	17,134
	100~199	1	X	X	X	X	X	X
	200~299	-	-	-	-	-	-	-
	300~499	-	-	-	-	-	-	-
	500명이상	-	-	-	-	-	-	-

2. 산업중분류, 종사자 규모별 주요지표(10인이상)

Statistics by Division of Industry and Employment Size of Establishment(Ten or More Workers)

단위 : 개 , 명 , 백만원 In each, person, million won

부호 Code	종사자규모 Employment Size of Establishment	사업체수 Number of Establish-ments	종사자수 Number of Workers	급여액 (퇴직금제외) Wages & Salaries	출하액 Value of Shipments	주요생산비 Major Production Cost	부가가치 Census Value-added	유형자산연말 (건설중제외) Value of Tangible Assets at end of year
C30	자동차및트레일러제조업	20	1,107	48,433	309,948	182,356	128,386	124,232
	10~19	9	118	3,772	21,341	12,796	8,878	14,252
	20~49	5	179	5,363	36,183	23,387	12,722	15,737
	50~99	4	310	10,659	107,574	68,462	38,850	26,851
	100~199	1	X	X	X	X	X	X
	200~299	-	-	-	-	-	-	-
	300~499	1	X	X	X	X	X	X
	500명이상	-	-	-	-	-	-	-
C32	가구제조업	1	X	X	X	X	X	X
	10~19	1	X	X	X	X	X	X
	20~49	-	-	-	-	-	-	-
	50~99	-	-	-	-	-	-	-
	100~199	-	-	-	-	-	-	-
	200~299	-	-	-	-	-	-	-
	300~499	-	-	-	-	-	-	-
	500명이상	-	-	-	-	-	-	-
C33	기타제품제조업	5	139	5,069	41,232	27,779	14,529	140,905
	10~19	4	49	1,307	11,549	6,320	5,863	6,779
	20~49	-	-	-	-	-	-	-
	50~99	1	X	X	X	X	X	X
	100~199	-	-	-	-	-	-	-
	200~299	-	-	-	-	-	-	-
	300~499	-	-	-	-	-	-	-
	500명이상	-	-	-	-	-	-	-
C34	산업용기계및장비수리업	2	X	X	X	X	X	X
	10~19	2	X	X	X	X	X	X
	20~49	-	-	-	-	-	-	-
	50~99	-	-	-	-	-	-	-
	100~199	-	-	-	-	-	-	-
	200~299	-	-	-	-	-	-	-
	300~499	-	-	-	-	-	-	-
	500명이상	-	-	-	-	-	-	-
33320	보은군	36	2,639	112,072	998,580	562,782	431,515	485,926
	10~19	19	273	9,004	85,756	50,522	34,808	31,989
	20~49	6	223	6,131	51,122	26,146	25,107	16,290
	50~99	8	555	16,934	136,287	90,924	47,366	54,858
	100~199	1	X	X	X	X	X	X
	200~299	-	-	-	-	-	-	-
	300~499	-	-	-	-	-	-	-
	500명이상	2	X	X	X	X	X	X
B	광업(05~08)	1	X	X	X	X	X	X
	10~19	1	X	X	X	X	X	X
	20~49	-	-	-	-	-	-	-
	50~99	-	-	-	-	-	-	-
	100~199	-	-	-	-	-	-	-
	200~299	-	-	-	-	-	-	-
	300~499	-	-	-	-	-	-	-
	500명이상	-	-	-	-	-	-	-

2. 산업중분류, 종사자 규모별 주요지표(10인이상)

Statistics by Division of Industry and Employment Size of Establishment(Ten or More Workers)

단위 : 개 , 명 , 백만원 In each, person, million won

부호 Code	종사자규모 Employment Size of Establishment	사업체수 Number of Establish-ments	종사자수 Number of Workers	급여액 (퇴직금제외) Wages & Salaries	출하액 Value of Shipments	주요생산비 Major Production Cost	부가가치 Census Value-added	유형자산연말 (건설중제외) Value of Tangible Assets at end of year
B07	비금속광물광업 ; 연료용제외	1	X	X	X	X	X	X
	10~19	1	X	X	X	X	X	X
	20~49	-	-	-	-	-	-	-
	50~99	-	-	-	-	-	-	-
	100~199	-	-	-	-	-	-	-
	200~299	-	-	-	-	-	-	-
	300~499	-	-	-	-	-	-	-
	500명이상	-	-	-	-	-	-	-
C	제조업(10~34)	35	2,625	111,693	996,702	561,875	430,065	485,112
	10~19	18	259	8,625	83,878	49,615	33,358	31,175
	20~49	6	223	6,131	51,122	26,146	25,107	16,290
	50~99	8	555	16,934	136,287	90,924	47,366	54,858
	100~199	1	X	X	X	X	X	X
	200~299	-	-	-	-	-	-	-
	300~499	-	-	-	-	-	-	-
	500명이상	2	X	X	X	X	X	X
C10	식료품제조업	7	445	13,501	68,009	38,488	29,171	30,997
	10~19	1	X	X	X	X	X	X
	20~49	2	X	X	X	X	X	X
	50~99	3	212	6,067	30,976	18,935	11,487	12,921
	100~199	1	X	X	X	X	X	X
	200~299	-	-	-	-	-	-	-
	300~499	-	-	-	-	-	-	-
	500명이상	-	-	-	-	-	-	-
C11	음료제조업	1	X	X	X	X	X	X
	10~19	1	X	X	X	X	X	X
	20~49	-	-	-	-	-	-	-
	50~99	-	-	-	-	-	-	-
	100~199	-	-	-	-	-	-	-
	200~299	-	-	-	-	-	-	-
	300~499	-	-	-	-	-	-	-
	500명이상	-	-	-	-	-	-	-
C17	펄프, 종이및종이제품제조업	1	X	X	X	X	X	X
	10~19	1	X	X	X	X	X	X
	20~49	-	-	-	-	-	-	-
	50~99	-	-	-	-	-	-	-
	100~199	-	-	-	-	-	-	-
	200~299	-	-	-	-	-	-	-
	300~499	-	-	-	-	-	-	-
	500명이상	-	-	-	-	-	-	-
C20	화학물질및화학제품제조업 ; 의약품제외	7	842	49,744	522,928	299,599	213,717	223,394
	10~19	5	72	2,526	44,046	26,966	15,458	11,333
	20~49	1	X	X	X	X	X	X
	50~99	-	-	-	-	-	-	-
	100~199	-	-	-	-	-	-	-
	200~299	-	-	-	-	-	-	-
	300~499	-	-	-	-	-	-	-
	500명이상	1	X	X	X	X	X	X

2. 산업중분류, 종사자 규모별 주요지표(10인이상)

Statistics by Division of Industry and Employment Size of Establishment(Ten or More Workers)

단위 : 개 , 명 , 백만원 In each, person, million won

부호 Code	종사자규모 Employment Size of Establishment	사업체수 Number of Establish-ments	종사자수 Number of Workers	급여액 (퇴직금제외) Wages & Salaries	출하액 Value of Shipments	주요생산비 Major Production Cost	부가가치 Census Value-added	유형자산연말 (건설중제외) Value of Tangible Assets at end of year
C21	의료용물질및의약품제조업	1	X	X	X	X	X	X
	10~19	-	-	-	-	-	-	-
	20~49	-	-	-	-	-	-	-
	50~99	1	X	X	X	X	X	X
	100~199	-	-	-	-	-	-	-
	200~299	-	-	-	-	-	-	-
	300~499	-	-	-	-	-	-	-
	500명이상	-	-	-	-	-	-	-
C22	고무및플라스틱제품제조업	5	188	5,267	65,883	37,381	28,233	32,906
	10~19	2	X	X	X	X	X	X
	20~49	1	X	X	X	X	X	X
	50~99	2	X	X	X	X	X	X
	100~199	-	-	-	-	-	-	-
	200~299	-	-	-	-	-	-	-
	300~499	-	-	-	-	-	-	-
	500명이상	-	-	-	-	-	-	-
C23	비금속광물제품제조업	3	40	1,256	13,120	7,115	6,242	4,449
	10~19	3	40	1,256	13,120	7,115	6,242	4,449
	20~49	-	-	-	-	-	-	-
	50~99	-	-	-	-	-	-	-
	100~199	-	-	-	-	-	-	-
	200~299	-	-	-	-	-	-	-
	300~499	-	-	-	-	-	-	-
	500명이상	-	-	-	-	-	-	-
C24	1차금속제조업	2	X	X	X	X	X	X
	10~19	1	X	X	X	X	X	X
	20~49	1	X	X	X	X	X	X
	50~99	-	-	-	-	-	-	-
	100~199	-	-	-	-	-	-	-
	200~299	-	-	-	-	-	-	-
	300~499	-	-	-	-	-	-	-
	500명이상	-	-	-	-	-	-	-
C25	금속가공제품제조업;기계및가구제외	1	X	X	X	X	X	X
	10~19	1	X	X	X	X	X	X
	20~49	-	-	-	-	-	-	-
	50~99	-	-	-	-	-	-	-
	100~199	-	-	-	-	-	-	-
	200~299	-	-	-	-	-	-	-
	300~499	-	-	-	-	-	-	-
	500명이상	-	-	-	-	-	-	-
C28	전기장비제조업	1	X	X	X	X	X	X
	10~19	1	X	X	X	X	X	X
	20~49	-	-	-	-	-	-	-
	50~99	-	-	-	-	-	-	-
	100~199	-	-	-	-	-	-	-
	200~299	-	-	-	-	-	-	-
	300~499	-	-	-	-	-	-	-
	500명이상	-	-	-	-	-	-	-

2. 산업중분류, 종사자 규모별 주요지표(10인이상)

Statistics by Division of Industry and Employment Size of Establishment(Ten or More Workers)

단위 : 개 , 명 , 백만원 In each, person, million won

부호 Code	종사자규모 Employment Size of Establishment	사업체수 Number of Establish-ments	종사자수 Number of Workers	급여액 (퇴직금제외) Wages & Salaries	출하액 Value of Shipments	주요생산비 Major Production Cost	부가가치 Census Value-added	유형자산연말 (건설중제외) Value of Tangible Assets at end of year
C29	기타기계및장비제조업	4	828	32,563	243,673	123,609	123,582	170,002
	10~19	1	X	X	X	X	X	X
	20~49	1	X	X	X	X	X	X
	50~99	1	X	X	X	X	X	X
	100~199	-	-	-	-	-	-	-
	200~299	-	-	-	-	-	-	-
	300~499	-	-	-	-	-	-	-
	500명이상	1	X	X	X	X	X	X
C30	자동차및트레일러제조업	1	X	X	X	X	X	X
	10~19	1	X	X	X	X	X	X
	20~49	-	-	-	-	-	-	-
	50~99	-	-	-	-	-	-	-
	100~199	-	-	-	-	-	-	-
	200~299	-	-	-	-	-	-	-
	300~499	-	-	-	-	-	-	-
	500명이상	-	-	-	-	-	-	-
C31	기타운송장비제조업	1	X	X	X	X	X	X
	10~19	-	-	-	-	-	-	-
	20~49	-	-	-	-	-	-	-
	50~99	1	X	X	X	X	X	X
	100~199	-	-	-	-	-	-	-
	200~299	-	-	-	-	-	-	-
	300~499	-	-	-	-	-	-	-
	500명이상	-	-	-	-	-	-	-
33330	옥천군	139	4,352	145,344	1,234,065	812,608	422,835	456,670
	10~19	68	980	28,085	232,331	144,621	86,285	128,520
	20~49	56	1,637	49,780	416,905	263,995	152,237	130,404
	50~99	8	570	18,370	166,732	125,072	40,869	42,859
	100~199	5	685	27,004	198,721	124,898	79,399	64,561
	200~299	2	X	X	X	X	X	X
	300~499	-	-	-	-	-	-	-
	500명이상	-	-	-	-	-	-	-
C	제조업(10~34)	139	4,352	145,344	1,234,065	812,608	422,835	456,670
	10~19	68	980	28,085	232,331	144,621	86,285	128,520
	20~49	56	1,637	49,780	416,905	263,995	152,237	130,404
	50~99	8	570	18,370	166,732	125,072	40,869	42,859
	100~199	5	685	27,004	198,721	124,898	79,399	64,561
	200~299	2	X	X	X	X	X	X
	300~499	-	-	-	-	-	-	-
	500명이상	-	-	-	-	-	-	-
C10	식료품제조업	27	724	17,331	154,648	102,577	52,308	59,997
	10~19	14	206	4,707	61,457	39,119	22,039	22,700
	20~49	11	333	7,698	64,066	44,504	19,564	23,893
	50~99	2	X	X	X	X	X	X
	100~199	-	-	-	-	-	-	-
	200~299	-	-	-	-	-	-	-
	300~499	-	-	-	-	-	-	-
	500명이상	-	-	-	-	-	-	-

2. 산업중분류, 종사자 규모별 주요지표(10인이상)

Statistics by Division of Industry and Employment Size of Establishment(Ten or More Workers)

단위 : 개 , 명 , 백만원 In each, person, million won

부호 Code	종사자규모 Employment Size of Establishment	사업체수 Number of Establish-ments	종사자수 Number of Workers	급여액 (퇴직금제외) Wages & Salaries	출하액 Value of Shipments	주요생산비 Major Production Cost	부가가치 Census Value-added	유형자산연말 (건설중제외) Value of Tangible Assets at end of year
C11	음료제조업	4	79	2,474	24,544	10,960	13,434	19,399
	10~19	1	X	X	X	X	X	X
	20~49	3	67	2,242	22,970	10,075	12,690	17,279
	50~99	-	-	-	-	-	-	-
	100~199	-	-	-	-	-	-	-
	200~299	-	-	-	-	-	-	-
	300~499	-	-	-	-	-	-	-
	500명이상	-	-	-	-	-	-	-
C13	섬유제품제조업;의복제외	7	138	3,867	52,029	32,459	17,511	13,763
	10~19	4	60	1,685	25,522	16,205	7,286	5,333
	20~49	3	78	2,182	26,507	16,254	10,225	8,430
	50~99	-	-	-	-	-	-	-
	100~199	-	-	-	-	-	-	-
	200~299	-	-	-	-	-	-	-
	300~499	-	-	-	-	-	-	-
	500명이상	-	-	-	-	-	-	-
C17	펄프,종이및종이제품제조업	1	X	X	X	X	X	X
	10~19	1	X	X	X	X	X	X
	20~49	-	-	-	-	-	-	-
	50~99	-	-	-	-	-	-	-
	100~199	-	-	-	-	-	-	-
	200~299	-	-	-	-	-	-	-
	300~499	-	-	-	-	-	-	-
	500명이상	-	-	-	-	-	-	-
C18	인쇄및기록매체복제업	1	X	X	X	X	X	X
	10~19	-	-	-	-	-	-	-
	20~49	-	-	-	-	-	-	-
	50~99	1	X	X	X	X	X	X
	100~199	-	-	-	-	-	-	-
	200~299	-	-	-	-	-	-	-
	300~499	-	-	-	-	-	-	-
	500명이상	-	-	-	-	-	-	-
C20	화학물질및화학제품제조업;의약품제외	6	140	4,088	33,769	22,982	10,420	25,268
	10~19	4	53	1,811	17,472	13,290	3,724	18,009
	20~49	2	X	X	X	X	X	X
	50~99	-	-	-	-	-	-	-
	100~199	-	-	-	-	-	-	-
	200~299	-	-	-	-	-	-	-
	300~499	-	-	-	-	-	-	-
	500명이상	-	-	-	-	-	-	-
C21	의료용물질및의약품제조업	1	X	X	X	X	X	X
	10~19	1	X	X	X	X	X	X
	20~49	-	-	-	-	-	-	-
	50~99	-	-	-	-	-	-	-
	100~199	-	-	-	-	-	-	-
	200~299	-	-	-	-	-	-	-
	300~499	-	-	-	-	-	-	-
	500명이상	-	-	-	-	-	-	-

2. 산업중분류, 종사자 규모별 주요지표(10인이상)

Statistics by Division of Industry and Employment Size of Establishment(Ten or More Workers)

단위 : 개 , 명 , 백만원 In each, person, million won

부호 Code	종사자규모 Employment Size of Establishment	사업체수 Number of Establish-ments	종사자수 Number of Workers	급여액 (퇴직금제외) Wages & Salaries	출하액 Value of Shipments	주요생산비 Major Production Cost	부가가치 Census Value-added	유형자산연말 (건설중제외) Value of Tangible Assets at end of year
C22	고무및플라스틱제품제조업	16	622	20,925	91,333	51,099	40,411	83,370
	10~19	8	104	2,588	19,280	11,663	8,102	41,946
	20~49	5	134	4,292	31,970	20,760	11,204	5,300
	50~99	1	X	X	X	X	X	X
	100~199	2	X	X	X	X	X	X
	200~299	-	-	-	-	-	-	-
	300~499	-	-	-	-	-	-	-
	500명이상	-	-	-	-	-	-	-
C23	비금속광물제품제조업	4	59	1,731	11,612	6,469	5,309	6,359
	10~19	4	59	1,731	11,612	6,469	5,309	6,359
	20~49	-	-	-	-	-	-	-
	50~99	-	-	-	-	-	-	-
	100~199	-	-	-	-	-	-	-
	200~299	-	-	-	-	-	-	-
	300~499	-	-	-	-	-	-	-
	500명이상	-	-	-	-	-	-	-
C24	1차금속제조업	6	195	7,668	77,382	57,588	21,301	22,040
	10~19	3	56	1,580	8,848	4,950	3,833	3,007
	20~49	2	X	X	X	X	X	X
	50~99	1	X	X	X	X	X	X
	100~199	-	-	-	-	-	-	-
	200~299	-	-	-	-	-	-	-
	300~499	-	-	-	-	-	-	-
	500명이상	-	-	-	-	-	-	-
C25	금속가공제품제조업;기계및가구제외	23	470	15,218	125,731	75,173	48,898	39,010
	10~19	11	149	4,486	32,363	19,602	12,856	14,301
	20~49	12	321	10,732	93,368	55,571	36,042	24,709
	50~99	-	-	-	-	-	-	-
	100~199	-	-	-	-	-	-	-
	200~299	-	-	-	-	-	-	-
	300~499	-	-	-	-	-	-	-
	500명이상	-	-	-	-	-	-	-
C27	의료,정밀,광학기기및시계제조업	2	X	X	X	X	X	X
	10~19	-	-	-	-	-	-	-
	20~49	1	X	X	X	X	X	X
	50~99	-	-	-	-	-	-	-
	100~199	1	X	X	X	X	X	X
	200~299	-	-	-	-	-	-	-
	300~499	-	-	-	-	-	-	-
	500명이상	-	-	-	-	-	-	-
C28	전기장비제조업	4	211	9,903	127,017	107,582	23,863	18,744
	10~19	1	X	X	X	X	X	X
	20~49	2	X	X	X	X	X	X
	50~99	-	-	-	-	-	-	-
	100~199	1	X	X	X	X	X	X
	200~299	-	-	-	-	-	-	-
	300~499	-	-	-	-	-	-	-
	500명이상	-	-	-	-	-	-	-

2. 산업중분류, 종사자 규모별 주요지표(10인이상)

Statistics by Division of Industry and Employment Size of Establishment(Ten or More Workers)

단위 : 개 , 명 , 백만원 In each, person, million won

부호 Code	종사자규모 Employment Size of Establishment	사업체수 Number of Establish-ments	종사자수 Number of Workers	급여액 (퇴직금제외) Wages & Salaries	출하액 Value of Shipments	주요생산비 Major Production Cost	부가가치 Census Value-added	유형자산연말 (건설중제외) Value of Tangible Assets at end of year
C29	기타기계및장비제조업	19	902	36,891	326,651	218,770	105,638	109,568
	10~19	9	127	4,144	21,194	11,487	10,193	3,761
	20~49	6	172	6,281	48,465	25,722	22,615	9,451
	50~99	2	X	X	X	X	X	X
	100~199	-	-	-	-	-	-	-
	200~299	2	X	X	X	X	X	X
	300~499	-	-	-	-	-	-	-
	500명이상	-	-	-	-	-	-	-
C30	자동차및트레일러제조업	16	542	17,823	173,089	109,618	64,142	32,271
	10~19	5	66	1,922	13,634	8,703	5,086	4,396
	20~49	9	281	7,476	38,500	24,677	13,755	9,278
	50~99	1	X	X	X	X	X	X
	100~199	1	X	X	X	X	X	X
	200~299	-	-	-	-	-	-	-
	300~499	-	-	-	-	-	-	-
	500명이상	-	-	-	-	-	-	-
C32	가구제조업	1	X	X	X	X	X	X
	10~19	1	X	X	X	X	X	X
	20~49	-	-	-	-	-	-	-
	50~99	-	-	-	-	-	-	-
	100~199	-	-	-	-	-	-	-
	200~299	-	-	-	-	-	-	-
	300~499	-	-	-	-	-	-	-
	500명이상	-	-	-	-	-	-	-
C33	기타제품제조업	1	X	X	X	X	X	X
	10~19	1	X	X	X	X	X	X
	20~49	-	-	-	-	-	-	-
	50~99	-	-	-	-	-	-	-
	100~199	-	-	-	-	-	-	-
	200~299	-	-	-	-	-	-	-
	300~499	-	-	-	-	-	-	-
	500명이상	-	-	-	-	-	-	-
33340	영동군	37	1,897	76,056	614,369	352,574	265,324	154,147
	10~19	12	169	5,197	35,387	20,721	15,177	13,419
	20~49	16	495	18,030	199,646	102,741	97,382	36,874
	50~99	5	369	12,768	129,357	75,655	55,647	28,704
	100~199	2	X	X	X	X	X	X
	200~299	2	X	X	X	X	X	X
	300~499	-	-	-	-	-	-	-
	500명이상	-	-	-	-	-	-	-
B	광업(05~08)	1	X	X	X	X	X	X
	10~19	1	X	X	X	X	X	X
	20~49	-	-	-	-	-	-	-
	50~99	-	-	-	-	-	-	-
	100~199	-	-	-	-	-	-	-
	200~299	-	-	-	-	-	-	-
	300~499	-	-	-	-	-	-	-
	500명이상	-	-	-	-	-	-	-

2. 산업중분류, 종사자 규모별 주요지표(10인이상)

Statistics by Division of Industry and Employment Size of Establishment(Ten or More Workers)

단위 : 개 , 명 , 백만원 In each, person, million won

부호 Code	종사자규모 Employment Size of Establishment	사업체수 Number of Establish-ments	종사자수 Number of Workers	급여액 (퇴직금제외) Wages & Salaries	출하액 Value of Shipments	주요생산비 Major Production Cost	부가가치 Census Value-added	유형자산연말 (건설중제외) Value of Tangible Assets at end of year
B07	비금속광물광업;연료용제외	1	X	X	X	X	X	X
	10~19	1	X	X	X	X	X	X
	20~49	-	-	-	-	-	-	-
	50~99	-	-	-	-	-	-	-
	100~199	-	-	-	-	-	-	-
	200~299	-	-	-	-	-	-	-
	300~499	-	-	-	-	-	-	-
	500명이상	-	-	-	-	-	-	-
C	제조업(10~34)	36	1,884	75,150	611,242	352,433	262,338	153,232
	10~19	11	156	4,291	32,260	20,580	12,191	12,504
	20~49	16	495	18,030	199,646	102,741	97,382	36,874
	50~99	5	369	12,768	129,357	75,655	55,647	28,704
	100~199	2	X	X	X	X	X	X
	200~299	2	X	X	X	X	X	X
	300~499	-	-	-	-	-	-	-
	500명이상	-	-	-	-	-	-	-
C10	식료품제조업	4	166	4,152	46,665	16,071	31,074	11,807
	10~19	1	X	X	X	X	X	X
	20~49	2	X	X	X	X	X	X
	50~99	1	X	X	X	X	X	X
	100~199	-	-	-	-	-	-	-
	200~299	-	-	-	-	-	-	-
	300~499	-	-	-	-	-	-	-
	500명이상	-	-	-	-	-	-	-
C11	음료제조업	2	X	X	X	X	X	X
	10~19	1	X	X	X	X	X	X
	20~49	-	-	-	-	-	-	-
	50~99	1	X	X	X	X	X	X
	100~199	-	-	-	-	-	-	-
	200~299	-	-	-	-	-	-	-
	300~499	-	-	-	-	-	-	-
	500명이상	-	-	-	-	-	-	-
C20	화학물질및화학제품제조업;의약품제외	1	X	X	X	X	X	X
	10~19	-	-	-	-	-	-	-
	20~49	1	X	X	X	X	X	X
	50~99	-	-	-	-	-	-	-
	100~199	-	-	-	-	-	-	-
	200~299	-	-	-	-	-	-	-
	300~499	-	-	-	-	-	-	-
	500명이상	-	-	-	-	-	-	-
C22	고무및플라스틱제품제조업	3	84	2,912	41,700	29,697	12,239	9,732
	10~19	-	-	-	-	-	-	-
	20~49	3	84	2,912	41,700	29,697	12,239	9,732
	50~99	-	-	-	-	-	-	-
	100~199	-	-	-	-	-	-	-
	200~299	-	-	-	-	-	-	-
	300~499	-	-	-	-	-	-	-
	500명이상	-	-	-	-	-	-	-

2. 산업중분류, 종사자 규모별 주요지표(10인이상)

Statistics by Division of Industry and Employment Size of Establishment(Ten or More Workers)

단위 : 개 , 명 , 백만원 In each, person, million won

부호 Code	종사자규모 Employment Size of Establishment	사업체수 Number of Establish-ments	종사자수 Number of Workers	급여액 (퇴직금제외) Wages & Salaries	출하액 Value of Shipments	주요생산비 Major Production Cost	부가가치 Census Value-added	유형자산연말 (건설중제외) Value of Tangible Assets at end of year
C23	비금속광물제품제조업	7	184	8,721	80,780	37,736	43,471	17,919
	10~19	3	42	1,536	14,486	7,085	7,157	4,273
	20~49	4	142	7,185	66,294	30,651	36,314	13,646
	50~99	-	-	-	-	-	-	-
	100~199	-	-	-	-	-	-	-
	200~299	-	-	-	-	-	-	-
	300~499	-	-	-	-	-	-	-
	500명이상	-	-	-	-	-	-	-
C24	1차금속제조업	2	X	X	X	X	X	X
	10~19	-	-	-	-	-	-	-
	20~49	1	X	X	X	X	X	X
	50~99	-	-	-	-	-	-	-
	100~199	1	X	X	X	X	X	X
	200~299	-	-	-	-	-	-	-
	300~499	-	-	-	-	-	-	-
	500명이상	-	-	-	-	-	-	-
C25	금속가공제품제조업;기계및가구제외	4	89	3,713	34,877	24,724	10,221	6,239
	10~19	2	X	X	X	X	X	X
	20~49	2	X	X	X	X	X	X
	50~99	-	-	-	-	-	-	-
	100~199	-	-	-	-	-	-	-
	200~299	-	-	-	-	-	-	-
	300~499	-	-	-	-	-	-	-
	500명이상	-	-	-	-	-	-	-
C28	전기장비제조업	1	X	X	X	X	X	X
	10~19	-	-	-	-	-	-	-
	20~49	-	-	-	-	-	-	-
	50~99	1	X	X	X	X	X	X
	100~199	-	-	-	-	-	-	-
	200~299	-	-	-	-	-	-	-
	300~499	-	-	-	-	-	-	-
	500명이상	-	-	-	-	-	-	-
C29	기타기계및장비제조업	1	X	X	X	X	X	X
	10~19	1	X	X	X	X	X	X
	20~49	-	-	-	-	-	-	-
	50~99	-	-	-	-	-	-	-
	100~199	-	-	-	-	-	-	-
	200~299	-	-	-	-	-	-	-
	300~499	-	-	-	-	-	-	-
	500명이상	-	-	-	-	-	-	-
C30	자동차및트레일러제조업	7	640	32,702	153,146	81,326	71,767	50,541
	10~19	1	X	X	X	X	X	X
	20~49	2	X	X	X	X	X	X
	50~99	2	X	X	X	X	X	X
	100~199	1	X	X	X	X	X	X
	200~299	1	X	X	X	X	X	X
	300~499	-	-	-	-	-	-	-
	500명이상	-	-	-	-	-	-	-

2. 산업중분류, 종사자 규모별 주요지표(10인이상)

Statistics by Division of Industry and Employment Size of Establishment(Ten or More Workers)

단위 : 개 , 명 , 백만원 In each, person, million won

부호 Code	종사자규모 Employment Size of Establishment	사업체수 Number of Establish-ments	종사자수 Number of Workers	급여액 (퇴직금제외) Wages & Salaries	출하액 Value of Shipments	주요생산비 Major Production Cost	부가가치 Census Value-added	유형자산연말 (건설중제외) Value of Tangible Assets at end of year
C32	가구제조업	2	X	X	X	X	X	X
	10~19	1	X	X	X	X	X	X
	20~49	-	-	-	-	-	-	-
	50~99	-	-	-	-	-	-	-
	100~199	-	-	-	-	-	-	-
	200~299	1	X	X	X	X	X	X
	300~499	-	-	-	-	-	-	-
	500명이상	-	-	-	-	-	-	-
C33	기타제품제조업	2	X	X	X	X	X	X
	10~19	1	X	X	X	X	X	X
	20~49	1	X	X	X	X	X	X
	50~99	-	-	-	-	-	-	-
	100~199	-	-	-	-	-	-	-
	200~299	-	-	-	-	-	-	-
	300~499	-	-	-	-	-	-	-
	500명이상	-	-	-	-	-	-	-
33350	진천군	449	24,369	927,422	12,633,444	8,919,969	3,736,975	3,885,630
	10~19	151	2,209	76,329	663,909	432,917	227,134	265,738
	20~49	178	5,544	189,377	1,635,204	1,033,087	609,258	657,962
	50~99	70	4,923	177,635	2,180,396	1,478,242	719,439	850,389
	100~199	29	4,301	174,423	2,191,314	1,269,505	931,927	1,033,776
	200~299	9	2,189	84,724	1,600,441	983,764	611,956	385,977
	300~499	10	3,824	147,972	1,200,318	729,835	483,095	382,308
	500명이상	2	X	X	X	X	X	X
B	광업(05~08)	3	73	2,708	25,364	4,486	20,206	7,650
	10~19	-	-	-	-	-	-	-
	20~49	3	73	2,708	25,364	4,486	20,206	7,650
	50~99	-	-	-	-	-	-	-
	100~199	-	-	-	-	-	-	-
	200~299	-	-	-	-	-	-	-
	300~499	-	-	-	-	-	-	-
	500명이상	-	-	-	-	-	-	-
B07	비금속광물광업;연료용제외	3	73	2,708	25,364	4,486	20,206	7,650
	10~19	-	-	-	-	-	-	-
	20~49	3	73	2,708	25,364	4,486	20,206	7,650
	50~99	-	-	-	-	-	-	-
	100~199	-	-	-	-	-	-	-
	200~299	-	-	-	-	-	-	-
	300~499	-	-	-	-	-	-	-
	500명이상	-	-	-	-	-	-	-
C	제조업(10~34)	446	24,296	924,714	12,608,080	8,915,483	3,716,769	3,877,980
	10~19	151	2,209	76,329	663,909	432,917	227,134	265,738
	20~49	175	5,471	186,669	1,609,840	1,028,601	589,052	650,312
	50~99	70	4,923	177,635	2,180,396	1,478,242	719,439	850,389
	100~199	29	4,301	174,423	2,191,314	1,269,505	931,927	1,033,776
	200~299	9	2,189	84,724	1,600,441	983,764	611,956	385,977
	300~499	10	3,824	147,972	1,200,318	729,835	483,095	382,308
	500명이상	2	X	X	X	X	X	X

2. 산업중분류, 종사자 규모별 주요지표(10인이상)

Statistics by Division of Industry and Employment Size of Establishment(Ten or More Workers)

단위 : 개, 명, 백만원 In each, person, million won

부호 Code	종사자규모 Employment Size of Establishment	사업체수 Number of Establish-ments	종사자수 Number of Workers	급여액 (퇴직금제외) Wages & Salaries	출하액 Value of Shipments	주요생산비 Major Production Cost	부가가치 Census Value-added	유형자산연말 (건설중제외) Value of Tangible Assets at end of year
C10	식료품제조업	69	5,336	166,872	1,824,466	1,131,641	679,604	728,049
	10~19	18	251	7,185	65,003	41,079	21,852	22,878
	20~49	27	835	25,786	234,729	154,717	82,272	101,408
	50~99	10	687	24,943	249,470	157,900	92,520	98,234
	100~199	7	1,024	34,616	437,363	227,102	206,289	252,793
	200~299	2	X	X	X	X	X	X
	300~499	4	1,425	44,508	412,488	233,703	176,414	152,110
	500명이상	1	X	X	X	X	X	X
C11	음료제조업	3	306	19,139	429,293	140,241	290,541	60,108
	10~19	-	-	-	-	-	-	-
	20~49	2	X	X	X	X	X	X
	50~99	-	-	-	-	-	-	-
	100~199	-	-	-	-	-	-	-
	200~299	1	X	X	X	X	X	X
	300~499	-	-	-	-	-	-	-
	500명이상	-	-	-	-	-	-	-
C13	섬유제품제조업;의복제외	9	146	5,456	77,062	60,137	17,440	16,428
	10~19	8	117	4,495	68,851	55,071	14,316	12,613
	20~49	1	X	X	X	X	X	X
	50~99	-	-	-	-	-	-	-
	100~199	-	-	-	-	-	-	-
	200~299	-	-	-	-	-	-	-
	300~499	-	-	-	-	-	-	-
	500명이상	-	-	-	-	-	-	-
C16	목재및나무제품제조업;가구제외	7	111	3,470	30,336	23,891	7,312	10,966
	10~19	5	67	1,990	15,230	10,442	5,039	4,079
	20~49	2	X	X	X	X	X	X
	50~99	-	-	-	-	-	-	-
	100~199	-	-	-	-	-	-	-
	200~299	-	-	-	-	-	-	-
	300~499	-	-	-	-	-	-	-
	500명이상	-	-	-	-	-	-	-
C17	펄프,종이및종이제품제조업	4	163	8,743	58,815	38,337	19,661	19,494
	10~19	2	X	X	X	X	X	X
	20~49	-	-	-	-	-	-	-
	50~99	2	X	X	X	X	X	X
	100~199	-	-	-	-	-	-	-
	200~299	-	-	-	-	-	-	-
	300~499	-	-	-	-	-	-	-
	500명이상	-	-	-	-	-	-	-
C18	인쇄및기록매체복제업	2	X	X	X	X	X	X
	10~19	2	X	X	X	X	X	X
	20~49	-	-	-	-	-	-	-
	50~99	-	-	-	-	-	-	-
	100~199	-	-	-	-	-	-	-
	200~299	-	-	-	-	-	-	-
	300~499	-	-	-	-	-	-	-
	500명이상	-	-	-	-	-	-	-

2. 산업중분류, 종사자 규모별 주요지표(10인이상)

Statistics by Division of Industry and Employment Size of Establishment(Ten or More Workers)

단위 : 개, 명, 백만원 In each, person, million won

부호 Code	종사자규모 Employment Size of Establishment	사업체수 Number of Establish-ments	종사자수 Number of Workers	급여액 (퇴직금제외) Wages & Salaries	출하액 Value of Shipments	주요생산비 Major Production Cost	부가가치 Census Value-added	유형자산연말 (건설중제외) Value of Tangible Assets at end of year
C19	코크스, 연탄및석유정제품제조업	2	X	X	X	X	X	X
	10~19	1	X	X	X	X	X	X
	20~49	1	X	X	X	X	X	X
	50~99	-	-	-	-	-	-	-
	100~199	-	-	-	-	-	-	-
	200~299	-	-	-	-	-	-	-
	300~499	-	-	-	-	-	-	-
	500명이상	-	-	-	-	-	-	-
C20	화학물질및화학제품제조업;의약품제외	40	1,360	50,462	1,046,772	706,999	334,516	277,682
	10~19	18	250	8,765	87,084	50,618	37,024	40,568
	20~49	15	439	15,722	188,626	117,173	71,777	113,094
	50~99	5	343	11,418	248,010	147,095	100,945	41,180
	100~199	1	X	X	X	X	X	X
	200~299	1	X	X	X	X	X	X
	300~499	-	-	-	-	-	-	-
	500명이상	-	-	-	-	-	-	-
C21	의료용물질및의약품제조업	14	988	39,567	634,371	240,131	411,394	130,158
	10~19	1	X	X	X	X	X	X
	20~49	5	171	6,949	66,048	44,027	22,297	24,332
	50~99	5	368	15,109	156,555	59,178	102,724	50,247
	100~199	3	432	17,029	410,399	136,133	285,917	54,436
	200~299	-	-	-	-	-	-	-
	300~499	-	-	-	-	-	-	-
	500명이상	-	-	-	-	-	-	-
C22	고무및플라스틱제품제조업	70	3,195	119,461	1,012,610	633,110	389,695	801,041
	10~19	22	311	10,103	96,586	68,531	28,929	29,532
	20~49	33	1,040	34,930	275,362	193,745	84,335	120,385
	50~99	10	796	28,297	273,050	148,997	134,006	211,705
	100~199	4	634	27,180	337,108	212,741	121,017	439,338
	200~299	-	-	-	-	-	-	-
	300~499	1	X	X	X	X	X	X
	500명이상	-	-	-	-	-	-	-
C23	비금속광물제품제조업	22	719	31,684	223,704	132,018	92,344	81,766
	10~19	11	167	6,245	50,368	30,700	19,774	15,118
	20~49	7	227	9,192	55,658	26,975	28,538	16,587
	50~99	2	X	X	X	X	X	X
	100~199	2	X	X	X	X	X	X
	200~299	-	-	-	-	-	-	-
	300~499	-	-	-	-	-	-	-
	500명이상	-	-	-	-	-	-	-
C24	1차금속제조업	26	980	34,735	465,843	338,133	125,629	127,094
	10~19	11	150	5,586	63,767	44,037	17,746	21,184
	20~49	11	398	14,794	203,557	135,636	66,710	66,788
	50~99	2	X	X	X	X	X	X
	100~199	2	X	X	X	X	X	X
	200~299	-	-	-	-	-	-	-
	300~499	-	-	-	-	-	-	-
	500명이상	-	-	-	-	-	-	-

2. 산업중분류, 종사자 규모별 주요지표(10인이상)

Statistics by Division of Industry and Employment Size of Establishment(Ten or More Workers)

단위 : 개, 명, 백만원 In each, person, million won

부호 Code	종사자규모 Employment Size of Establishment	사업체수 Number of Establish-ments	종사자수 Number of Workers	급여액 (퇴직금제외) Wages & Salaries	출하액 Value of Shipments	주요생산비 Major Production Cost	부가가치 Census Value-added	유형자산연말 (건설중제외) Value of Tangible Assets at end of year
C25	금속가공제품제조업;기계및가구제외	63	2,774	103,902	886,928	500,092	382,401	300,670
	10~19	28	442	16,224	123,684	80,908	41,281	51,912
	20~49	26	763	23,450	158,076	88,469	68,317	45,150
	50~99	5	339	11,727	130,870	85,836	44,350	33,684
	100~199	1	X	X	X	X	X	X
	200~299	1	X	X	X	X	X	X
	300~499	2	X	X	X	X	X	X
	500명이상	-	-	-	-	-	-	-
C26	전자부품,컴퓨터,영상,음향및통신장비제조업	12	1,996	106,432	3,222,186	2,989,141	234,792	434,851
	10~19	2	X	X	X	X	X	X
	20~49	4	138	3,576	40,105	31,219	8,915	3,608
	50~99	3	228	8,369	43,685	20,384	21,551	73,942
	100~199	-	-	-	-	-	-	-
	200~299	-	-	-	-	-	-	-
	300~499	2	X	X	X	X	X	X
	500명이상	1	X	X	X	X	X	X
C27	의료,정밀,광학기기및시계제조업	4	309	10,118	54,638	22,787	31,472	12,566
	10~19	-	-	-	-	-	-	-
	20~49	2	X	X	X	X	X	X
	50~99	1	X	X	X	X	X	X
	100~199	1	X	X	X	X	X	X
	200~299	-	-	-	-	-	-	-
	300~499	-	-	-	-	-	-	-
	500명이상	-	-	-	-	-	-	-
C28	전기장비제조업	17	965	39,313	535,903	397,468	144,072	143,942
	10~19	3	55	1,695	13,415	9,770	3,649	5,378
	20~49	8	259	7,630	71,378	53,686	16,714	20,680
	50~99	5	379	13,833	290,736	242,739	53,172	53,653
	100~199	-	-	-	-	-	-	-
	200~299	1	X	X	X	X	X	X
	300~499	-	-	-	-	-	-	-
	500명이상	-	-	-	-	-	-	-
C29	기타기계및장비제조업	41	2,301	86,641	761,701	507,094	263,496	334,844
	10~19	15	217	7,840	52,936	28,393	23,813	40,959
	20~49	14	409	17,493	105,461	58,969	48,898	52,459
	50~99	6	395	14,187	81,825	55,775	25,265	44,397
	100~199	3	452	15,155	123,985	76,918	48,370	13,132
	200~299	2	X	X	X	X	X	X
	300~499	1	X	X	X	X	X	X
	500명이상	-	-	-	-	-	-	-
C30	자동차및트레일러제조업	35	2,306	85,639	1,231,236	975,668	258,802	370,281
	10~19	3	40	1,607	5,640	2,988	2,643	3,258
	20~49	13	447	14,339	83,800	54,334	31,442	32,567
	50~99	14	947	31,311	470,018	378,766	92,067	172,122
	100~199	4	665	31,725	485,880	366,386	119,913	129,598
	200~299	1	X	X	X	X	X	X
	300~499	-	-	-	-	-	-	-
	500명이상	-	-	-	-	-	-	-

2. 산업중분류, 종사자 규모별 주요지표(10인이상)

Statistics by Division of Industry and Employment Size of Establishment(Ten or More Workers)

단위 : 개 , 명 , 백만원 In each, person, million won

부호 Code	종사자규모 Employment Size of Establishment	사업체수 Number of Establish-ments	종사자수 Number of Workers	급여액 (퇴직금제외) Wages & Salaries	출하액 Value of Shipments	주요생산비 Major Production Cost	부가가치 Census Value-added	유형자산연말 (건설중제외) Value of Tangible Assets at end of year
C32	가구제조업	4	77	2,538	12,439	8,020	4,559	5,974
	10~19	1	X	X	X	X	X	X
	20~49	3	63	2,054	11,117	7,135	4,137	4,528
	50~99	-	-	-	-	-	-	-
	100~199	-	-	-	-	-	-	-
	200~299	-	-	-	-	-	-	-
	300~499	-	-	-	-	-	-	-
	500명이상	-	-	-	-	-	-	-
C33	기타제품제조업	2	X	X	X	X	X	X
	10~19	-	-	-	-	-	-	-
	20~49	1	X	X	X	X	X	X
	50~99	-	-	-	-	-	-	-
	100~199	1	X	X	X	X	X	X
	200~299	-	-	-	-	-	-	-
	300~499	-	-	-	-	-	-	-
	500명이상	-	-	-	-	-	-	-
33360	괴산군	83	3,001	105,008	987,434	669,294	333,063	292,235
	10~19	29	381	10,888	109,762	65,551	45,755	65,788
	20~49	41	1,256	38,957	332,294	198,783	131,883	115,841
	50~99	8	576	20,858	149,999	101,205	47,213	24,777
	100~199	3	326	14,584	170,992	133,469	55,017	28,140
	200~299	2	X	X	X	X	X	X
	300~499	-	-	-	-	-	-	-
	500명이상	-	-	-	-	-	-	-
B	광업(05~08)	3	62	2,032	16,505	5,123	11,246	9,565
	10~19	1	X	X	X	X	X	X
	20~49	2	X	X	X	X	X	X
	50~99	-	-	-	-	-	-	-
	100~199	-	-	-	-	-	-	-
	200~299	-	-	-	-	-	-	-
	300~499	-	-	-	-	-	-	-
	500명이상	-	-	-	-	-	-	-
B07	비금속광물광업;연료용제외	3	62	2,032	16,505	5,123	11,246	9,565
	10~19	1	X	X	X	X	X	X
	20~49	2	X	X	X	X	X	X
	50~99	-	-	-	-	-	-	-
	100~199	-	-	-	-	-	-	-
	200~299	-	-	-	-	-	-	-
	300~499	-	-	-	-	-	-	-
	500명이상	-	-	-	-	-	-	-
C	제조업(10~34)	80	2,939	102,976	970,929	664,171	321,817	282,670
	10~19	28	367	10,552	106,150	64,958	42,764	64,295
	20~49	39	1,208	37,261	319,401	194,253	123,628	107,769
	50~99	8	576	20,858	149,999	101,205	47,213	24,777
	100~199	3	326	14,584	170,992	133,469	55,017	28,140
	200~299	2	X	X	X	X	X	X
	300~499	-	-	-	-	-	-	-
	500명이상	-	-	-	-	-	-	-

2. 산업중분류, 종사자 규모별 주요지표(10인이상)

Statistics by Division of Industry and Employment Size of Establishment(Ten or More Workers)

단위 : 개, 명, 백만원 In each, person, million won

부호 Code	종사자규모 Employment Size of Establishment	사업체수 Number of Establish-ments	종사자수 Number of Workers	급여액 (퇴직금제외) Wages & Salaries	출하액 Value of Shipments	주요생산비 Major Production Cost	부가가치 Census Value-added	유형자산연말 (건설중제외) Value of Tangible Assets at end of year
C10	식료품제조업	22	621	17,682	139,828	99,165	41,072	68,237
	10~19	9	126	3,110	30,397	21,930	9,529	41,490
	20~49	12	435	12,325	92,931	66,014	26,284	23,787
	50~99	1	X	X	X	X	X	X
	100~199	-	-	-	-	-	-	-
	200~299	-	-	-	-	-	-	-
	300~499	-	-	-	-	-	-	-
	500명이상	-	-	-	-	-	-	-
C11	음료제조업	1	X	X	X	X	X	X
	10~19	-	-	-	-	-	-	-
	20~49	1	X	X	X	X	X	X
	50~99	-	-	-	-	-	-	-
	100~199	-	-	-	-	-	-	-
	200~299	-	-	-	-	-	-	-
	300~499	-	-	-	-	-	-	-
	500명이상	-	-	-	-	-	-	-
C13	섬유제품제조업;의복제외	5	209	6,494	60,199	39,956	21,346	13,037
	10~19	2	X	X	X	X	X	X
	20~49	1	X	X	X	X	X	X
	50~99	2	X	X	X	X	X	X
	100~199	-	-	-	-	-	-	-
	200~299	-	-	-	-	-	-	-
	300~499	-	-	-	-	-	-	-
	500명이상	-	-	-	-	-	-	-
C16	목재및나무제품제조업;가구제외	2	X	X	X	X	X	X
	10~19	-	-	-	-	-	-	-
	20~49	2	X	X	X	X	X	X
	50~99	-	-	-	-	-	-	-
	100~199	-	-	-	-	-	-	-
	200~299	-	-	-	-	-	-	-
	300~499	-	-	-	-	-	-	-
	500명이상	-	-	-	-	-	-	-
C17	펄프,종이및종이제품제조업	1	X	X	X	X	X	X
	10~19	1	X	X	X	X	X	X
	20~49	-	-	-	-	-	-	-
	50~99	-	-	-	-	-	-	-
	100~199	-	-	-	-	-	-	-
	200~299	-	-	-	-	-	-	-
	300~499	-	-	-	-	-	-	-
	500명이상	-	-	-	-	-	-	-
C18	인쇄및기록매체복제업	1	X	X	X	X	X	X
	10~19	1	X	X	X	X	X	X
	20~49	-	-	-	-	-	-	-
	50~99	-	-	-	-	-	-	-
	100~199	-	-	-	-	-	-	-
	200~299	-	-	-	-	-	-	-
	300~499	-	-	-	-	-	-	-
	500명이상	-	-	-	-	-	-	-

2. 산업중분류, 종사자 규모별 주요지표(10인이상)

Statistics by Division of Industry and Employment Size of Establishment(Ten or More Workers)

단위 : 개 , 명 , 백만원 In each, person, million won

부호 Code	종사자규모 Employment Size of Establishment	사업체수 Number of Establish-ments	종사자수 Number of Workers	급여액 (퇴직금제외) Wages & Salaries	출하액 Value of Shipments	주요생산비 Major Production Cost	부가가치 Census Value-added	유형자산연말 (건설중제외) Value of Tangible Assets at end of year
C20	화학물질및화학제품제조업;의약품제외	10	179	5,379	74,517	39,954	35,976	24,997
	10~19	5	61	1,665	25,800	14,718	12,176	10,021
	20~49	5	118	3,714	48,717	25,236	23,800	14,976
	50~99	-	-	-	-	-	-	-
	100~199	-	-	-	-	-	-	-
	200~299	-	-	-	-	-	-	-
	300~499	-	-	-	-	-	-	-
	500명이상	-	-	-	-	-	-	-
C22	고무및플라스틱제품제조업	7	202	7,158	78,221	52,036	25,307	18,543
	10~19	1	X	X	X	X	X	X
	20~49	5	122	3,669	44,403	30,522	12,892	14,305
	50~99	1	X	X	X	X	X	X
	100~199	-	-	-	-	-	-	-
	200~299	-	-	-	-	-	-	-
	300~499	-	-	-	-	-	-	-
	500명이상	-	-	-	-	-	-	-
C23	비금속광물제품제조업	16	568	24,443	168,030	97,408	69,972	59,266
	10~19	6	73	2,971	26,669	14,366	11,968	7,966
	20~49	7	199	7,646	48,852	24,820	23,458	24,221
	50~99	1	X	X	X	X	X	X
	100~199	2	X	X	X	X	X	X
	200~299	-	-	-	-	-	-	-
	300~499	-	-	-	-	-	-	-
	500명이상	-	-	-	-	-	-	-
C25	금속가공제품제조업;기계및가구제외	5	147	3,971	11,445	4,223	7,226	4,157
	10~19	3	31	718	4,009	2,031	1,982	840
	20~49	1	X	X	X	X	X	X
	50~99	1	X	X	X	X	X	X
	100~199	-	-	-	-	-	-	-
	200~299	-	-	-	-	-	-	-
	300~499	-	-	-	-	-	-	-
	500명이상	-	-	-	-	-	-	-
C26	전자부품,컴퓨터,영상,음향및통신장비제조업	2	X	X	X	X	X	X
	10~19	-	-	-	-	-	-	-
	20~49	1	X	X	X	X	X	X
	50~99	-	-	-	-	-	-	-
	100~199	1	X	X	X	X	X	X
	200~299	-	-	-	-	-	-	-
	300~499	-	-	-	-	-	-	-
	500명이상	-	-	-	-	-	-	-
C28	전기장비제조업	2	X	X	X	X	X	X
	10~19	-	-	-	-	-	-	-
	20~49	1	X	X	X	X	X	X
	50~99	1	X	X	X	X	X	X
	100~199	-	-	-	-	-	-	-
	200~299	-	-	-	-	-	-	-
	300~499	-	-	-	-	-	-	-
	500명이상	-	-	-	-	-	-	-

2. 산업중분류, 종사자 규모별 주요지표(10인이상)

Statistics by Division of Industry and Employment Size of Establishment(Ten or More Workers)

단위 : 개 , 명 , 백만원 In each, person, million won

부호 Code	종사자규모 Employment Size of Establishment	사업체수 Number of Establish-ments	종사자수 Number of Workers	급여액 (퇴직금제외) Wages & Salaries	출하액 Value of Shipments	주요생산비 Major Production Cost	부가가치 Census Value-added	유형자산연말 (건설중제외) Value of Tangible Assets at end of year
C30	자동차및트레일러제조업	2	X	X	X	X	X	X
	10~19	-	-	-	-	-	-	-
	20~49	-	-	-	-	-	-	-
	50~99	1	X	X	X	X	X	X
	100~199	-	-	-	-	-	-	-
	200~299	1	X	X	X	X	X	X
	300~499	-	-	-	-	-	-	-
	500명이상	-	-	-	-	-	-	-
C31	기타운송장비제조업	4	345	14,644	100,714	64,660	32,687	20,017
	10~19	-	-	-	-	-	-	-
	20~49	3	90	3,486	10,676	3,621	6,456	6,061
	50~99	-	-	-	-	-	-	-
	100~199	-	-	-	-	-	-	-
	200~299	1	X	X	X	X	X	X
	300~499	-	-	-	-	-	-	-
	500명이상	-	-	-	-	-	-	-
33370	음성군	748	31,789	1,167,508	14,014,592	9,036,974	4,978,394	5,434,652
	10~19	272	3,801	120,630	1,194,302	842,453	355,510	478,097
	20~49	313	9,534	329,859	3,633,382	2,354,637	1,299,307	1,383,142
	50~99	94	6,354	235,581	3,087,735	2,068,082	1,036,428	946,413
	100~199	54	7,189	283,179	3,315,443	1,985,404	1,339,159	1,428,434
	200~299	10	2,399	98,265	1,694,437	1,158,682	513,097	774,996
	300~499	3	1,176	41,607	243,870	146,148	96,063	70,562
	500명이상	2	X	X	X	X	X	X
C	제조업(10~34)	748	31,789	1,167,508	14,014,592	9,036,974	4,978,394	5,434,652
	10~19	272	3,801	120,630	1,194,302	842,453	355,510	478,097
	20~49	313	9,534	329,859	3,633,382	2,354,637	1,299,307	1,383,142
	50~99	94	6,354	235,581	3,087,735	2,068,082	1,036,428	946,413
	100~199	54	7,189	283,179	3,315,443	1,985,404	1,339,159	1,428,434
	200~299	10	2,399	98,265	1,694,437	1,158,682	513,097	774,996
	300~499	3	1,176	41,607	243,870	146,148	96,063	70,562
	500명이상	2	X	X	X	X	X	X
C10	식료품제조업	134	6,910	226,692	3,393,531	2,080,653	1,315,621	1,208,691
	10~19	43	607	17,293	159,835	103,902	55,704	86,898
	20~49	56	1,811	57,580	757,445	491,815	266,820	248,348
	50~99	12	863	27,366	368,738	233,906	137,366	179,049
	100~199	18	2,411	85,261	1,361,122	725,626	634,561	348,427
	200~299	4	905	28,882	732,022	525,404	206,801	345,969
	300~499	1	X	X	X	X	X	X
	500명이상	-	-	-	-	-	-	-
C11	음료제조업	1	X	X	X	X	X	X
	10~19	1	X	X	X	X	X	X
	20~49	-	-	-	-	-	-	-
	50~99	-	-	-	-	-	-	-
	100~199	-	-	-	-	-	-	-
	200~299	-	-	-	-	-	-	-
	300~499	-	-	-	-	-	-	-
	500명이상	-	-	-	-	-	-	-

2. 산업중분류, 종사자 규모별 주요지표(10인이상)

Statistics by Division of Industry and Employment Size of Establishment(Ten or More Workers)

단위 : 개, 명, 백만원 In each, person, million won

부호 Code	종사자규모 Employment Size of Establishment	사업체수 Number of Establish-ments	종사자수 Number of Workers	급여액 (퇴직금제외) Wages & Salaries	출하액 Value of Shipments	주요생산비 Major Production Cost	부가가치 Census Value-added	유형자산연말 (건설중제외) Value of Tangible Assets at end of year
C13	섬유제품제조업;의복제외	19	503	20,775	149,073	84,754	64,073	110,380
	10~19	7	100	3,415	45,905	29,154	16,239	20,328
	20~49	10	294	12,086	74,028	38,029	35,940	81,243
	50~99	2	X	X	X	X	X	X
	100~199	-	-	-	-	-	-	-
	200~299	-	-	-	-	-	-	-
	300~499	-	-	-	-	-	-	-
	500명이상	-	-	-	-	-	-	-
C15	가죽,가방및신발제조업	1	X	X	X	X	X	X
	10~19	1	X	X	X	X	X	X
	20~49	-	-	-	-	-	-	-
	50~99	-	-	-	-	-	-	-
	100~199	-	-	-	-	-	-	-
	200~299	-	-	-	-	-	-	-
	300~499	-	-	-	-	-	-	-
	500명이상	-	-	-	-	-	-	-
C16	목재및나무제품제조업;가구제외	6	133	3,933	71,853	47,940	25,961	13,532
	10~19	3	34	886	18,987	15,361	4,624	4,677
	20~49	2	X	X	X	X	X	X
	50~99	1	X	X	X	X	X	X
	100~199	-	-	-	-	-	-	-
	200~299	-	-	-	-	-	-	-
	300~499	-	-	-	-	-	-	-
	500명이상	-	-	-	-	-	-	-
C17	펄프,종이및종이제품제조업	35	968	31,152	243,853	158,171	86,047	127,358
	10~19	14	202	6,152	50,897	34,036	16,918	25,938
	20~49	16	481	15,453	111,587	67,690	43,850	58,835
	50~99	5	285	9,547	81,369	56,445	25,279	42,585
	100~199	-	-	-	-	-	-	-
	200~299	-	-	-	-	-	-	-
	300~499	-	-	-	-	-	-	-
	500명이상	-	-	-	-	-	-	-
C18	인쇄및기록매체복제업	1	X	X	X	X	X	X
	10~19	-	-	-	-	-	-	-
	20~49	1	X	X	X	X	X	X
	50~99	-	-	-	-	-	-	-
	100~199	-	-	-	-	-	-	-
	200~299	-	-	-	-	-	-	-
	300~499	-	-	-	-	-	-	-
	500명이상	-	-	-	-	-	-	-
C19	코크스,연탄및석유정제품제조업	1	X	X	X	X	X	X
	10~19	-	-	-	-	-	-	-
	20~49	1	X	X	X	X	X	X
	50~99	-	-	-	-	-	-	-
	100~199	-	-	-	-	-	-	-
	200~299	-	-	-	-	-	-	-
	300~499	-	-	-	-	-	-	-
	500명이상	-	-	-	-	-	-	-

2. 산업중분류, 종사자 규모별 주요지표(10인이상)

Statistics by Division of Industry and Employment Size of Establishment(Ten or More Workers)

단위 : 개 , 명 , 백만원 In each, person, million won

부호 Code	종사자규모 Employment Size of Establishment	사업체수 Number of Establish-ments	종사자수 Number of Workers	급여액 (퇴직금제외) Wages & Salaries	출하액 Value of Shipments	주요생산비 Major Production Cost	부가가치 Census Value-added	유형자산연말 (건설중제외) Value of Tangible Assets at end of year
C20	화학물질및화학제품제조업;의약품제외	70	2,948	111,967	1,220,136	754,742	473,757	430,571
	10~19	25	334	12,869	137,972	85,096	53,954	52,441
	20~49	26	752	27,766	289,609	178,112	111,508	114,085
	50~99	14	922	37,483	404,791	233,426	173,870	135,859
	100~199	4	513	21,207	243,644	154,252	91,085	99,776
	200~299	-	-	-	-	-	-	-
	300~499	1	X	X	X	X	X	X
	500명이상	-	-	-	-	-	-	-
C21	의료용물질및의약품제조업	16	1,079	44,611	506,973	268,507	242,584	367,603
	10~19	1	X	X	X	X	X	X
	20~49	8	275	9,454	137,957	45,979	90,254	104,906
	50~99	3	215	9,924	79,535	54,907	22,468	29,615
	100~199	4	578	24,859	285,692	165,424	128,287	231,572
	200~299	-	-	-	-	-	-	-
	300~499	-	-	-	-	-	-	-
	500명이상	-	-	-	-	-	-	-
C22	고무및플라스틱제품제조업	118	4,590	183,810	1,584,892	1,001,541	583,127	767,820
	10~19	43	612	19,967	158,673	100,859	60,151	64,424
	20~49	49	1,365	50,813	483,499	322,341	161,239	167,304
	50~99	15	989	38,311	414,456	266,440	144,164	163,436
	100~199	9	1,135	54,408	389,867	232,829	158,310	295,366
	200~299	2	X	X	X	X	X	X
	300~499	-	-	-	-	-	-	-
	500명이상	-	-	-	-	-	-	-
C23	비금속광물제품제조업	55	1,894	62,060	497,478	289,935	211,715	361,868
	10~19	21	289	8,950	70,707	38,218	32,980	23,412
	20~49	24	749	27,214	239,183	141,091	101,877	138,878
	50~99	8	538	18,430	129,809	75,769	53,882	72,446
	100~199	2	X	X	X	X	X	X
	200~299	-	-	-	-	-	-	-
	300~499	-	-	-	-	-	-	-
	500명이상	-	-	-	-	-	-	-
C24	1차금속제조업	28	841	32,130	762,248	661,733	105,931	163,121
	10~19	13	189	6,808	122,949	105,843	17,267	44,520
	20~49	11	379	13,746	239,276	184,045	57,509	81,409
	50~99	4	273	11,576	400,023	371,845	31,155	37,192
	100~199	-	-	-	-	-	-	-
	200~299	-	-	-	-	-	-	-
	300~499	-	-	-	-	-	-	-
	500명이상	-	-	-	-	-	-	-
C25	금속가공제품제조업;기계및가구제외	115	4,056	145,779	1,218,830	773,442	442,789	529,076
	10~19	49	683	20,906	211,696	177,936	33,023	86,491
	20~49	48	1,371	45,390	441,297	287,921	155,462	145,992
	50~99	11	776	26,624	210,391	127,025	86,663	82,839
	100~199	6	790	34,204	270,065	138,268	129,287	171,602
	200~299	-	-	-	-	-	-	-
	300~499	1	X	X	X	X	X	X
	500명이상	-	-	-	-	-	-	-

2. 산업중분류, 종사자 규모별 주요지표(10인이상)

Statistics by Division of Industry and Employment Size of Establishment(Ten or More Workers)

단위 : 개 , 명 , 백만원 In each, person, million won

부호 Code	종사자규모 Employment Size of Establishment	사업체수 Number of Establish-ments	종사자수 Number of Workers	급여액 (퇴직금제외) Wages & Salaries	출하액 Value of Shipments	주요생산비 Major Production Cost	부가가치 Census Value-added	유형자산연말 (건설중제외) Value of Tangible Assets at end of year
C26	전자부품,컴퓨터,영상,음향및통신장비제조업	10	1,367	63,479	766,862	464,625	279,096	593,326
	10~19	2	X	X	X	X	X	X
	20~49	5	202	7,030	67,441	47,460	20,229	36,905
	50~99	-	-	-	-	-	-	-
	100~199	1	X	X	X	X	X	X
	200~299	1	X	X	X	X	X	X
	300~499	-	-	-	-	-	-	-
	500명이상	1	X	X	X	X	X	X
C27	의료,정밀,광학기기및시계제조업	4	78	2,435	8,774	4,076	5,721	7,926
	10~19	3	45	1,491	7,217	3,641	4,582	6,189
	20~49	1	X	X	X	X	X	X
	50~99	-	-	-	-	-	-	-
	100~199	-	-	-	-	-	-	-
	200~299	-	-	-	-	-	-	-
	300~499	-	-	-	-	-	-	-
	500명이상	-	-	-	-	-	-	-
C28	전기장비제조업	42	2,534	94,780	1,695,633	1,328,449	353,465	287,648
	10~19	9	135	4,416	80,036	68,671	11,336	16,153
	20~49	20	602	22,267	292,796	223,575	76,605	60,373
	50~99	7	429	16,832	264,489	214,104	54,584	52,654
	100~199	4	521	16,160	386,656	326,406	59,966	58,591
	200~299	1	X	X	X	X	X	X
	300~499	-	-	-	-	-	-	-
	500명이상	1	X	X	X	X	X	X
C29	기타기계및장비제조업	23	731	25,453	391,308	246,348	147,377	121,315
	10~19	8	121	3,742	33,804	21,661	10,955	13,688
	20~49	13	447	14,300	187,259	124,320	62,139	45,513
	50~99	2	X	X	X	X	X	X
	100~199	-	-	-	-	-	-	-
	200~299	-	-	-	-	-	-	-
	300~499	-	-	-	-	-	-	-
	500명이상	-	-	-	-	-	-	-
C30	자동차및트레일러제조업	34	1,904	73,816	898,827	596,507	301,342	210,646
	10~19	13	180	5,025	23,957	14,351	9,523	13,159
	20~49	7	248	7,346	119,158	70,280	50,126	40,191
	50~99	9	670	24,535	388,112	276,661	112,925	61,189
	100~199	4	559	24,047	195,796	108,965	85,707	62,883
	200~299	1	X	X	X	X	X	X
	300~499	-	-	-	-	-	-	-
	500명이상	-	-	-	-	-	-	-
C32	가구제조업	19	682	23,508	297,151	131,852	171,420	68,912
	10~19	9	124	3,115	31,597	21,784	9,747	8,125
	20~49	9	300	10,176	105,693	76,435	33,143	32,422
	50~99	-	-	-	-	-	-	-
	100~199	-	-	-	-	-	-	-
	200~299	1	X	X	X	X	X	X
	300~499	-	-	-	-	-	-	-
	500명이상	-	-	-	-	-	-	-

2. 산업중분류, 종사자 규모별 주요지표(10인이상)

Statistics by Division of Industry and Employment Size of Establishment(Ten or More Workers)

단위 : 개 , 명 , 백만원 In each, person, million won

부호 Code	종사자규모 Employment Size of Establishment	사업체수 Number of Establish-ments	종사자수 Number of Workers	급여액 (퇴직금제외) Wages & Salaries	출하액 Value of Shipments	주요생산비 Major Production Cost	부가가치 Census Value-added	유형자산연말 (건설중제외) Value of Tangible Assets at end of year
C33	기타제품제조업	8	331	13,198	116,223	74,159	45,741	32,126
	10~19	2	X	X	X	X	X	X
	20~49	4	94	2,928	16,096	7,440	8,586	6,717
	50~99	-	-	-	-	-	-	-
	100~199	2	X	X	X	X	X	X
	200~299	-	-	-	-	-	-	-
	300~499	-	-	-	-	-	-	-
	500명이상	-	-	-	-	-	-	-
C34	산업용기계및장비수리업	8	175	5,810	176,450	53,563	124,107	26,239
	10~19	5	61	2,898	26,935	14,474	12,808	4,651
	20~49	2	X	X	X	X	X	X
	50~99	1	X	X	X	X	X	X
	100~199	-	-	-	-	-	-	-
	200~299	-	-	-	-	-	-	-
	300~499	-	-	-	-	-	-	-
	500명이상	-	-	-	-	-	-	-
33380	단양군	30	2,018	97,244	1,512,749	862,593	642,782	989,225
	10~19	12	149	5,558	36,024	11,705	23,630	17,701
	20~49	9	240	8,973	74,669	32,406	41,800	28,949
	50~99	2	X	X	X	X	X	X
	100~199	4	514	18,404	277,622	205,144	76,244	137,453
	200~299	2	X	X	X	X	X	X
	300~499	1	X	X	X	X	X	X
	500명이상	-	-	-	-	-	-	-
B	광업(05~08)	9	210	8,217	49,032	10,172	38,177	13,918
	10~19	5	60	2,312	16,277	2,862	12,975	4,562
	20~49	3	65	2,672	28,176	7,262	20,671	9,327
	50~99	1	X	X	X	X	X	X
	100~199	-	-	-	-	-	-	-
	200~299	-	-	-	-	-	-	-
	300~499	-	-	-	-	-	-	-
	500명이상	-	-	-	-	-	-	-
B07	비금속광물광업;연료용제외	9	210	8,217	49,032	10,172	38,177	13,918
	10~19	5	60	2,312	16,277	2,862	12,975	4,562
	20~49	3	65	2,672	28,176	7,262	20,671	9,327
	50~99	1	X	X	X	X	X	X
	100~199	-	-	-	-	-	-	-
	200~299	-	-	-	-	-	-	-
	300~499	-	-	-	-	-	-	-
	500명이상	-	-	-	-	-	-	-
C	제조업(10~34)	21	1,808	89,027	1,463,717	852,421	604,605	975,307
	10~19	7	89	3,246	19,747	8,843	10,655	13,139
	20~49	6	175	6,301	46,493	25,144	21,129	19,622
	50~99	1	X	X	X	X	X	X
	100~199	4	514	18,404	277,622	205,144	76,244	137,453
	200~299	2	X	X	X	X	X	X
	300~499	1	X	X	X	X	X	X
	500명이상	-	-	-	-	-	-	-

2. 산업중분류, 종사자 규모별 주요지표(10인이상)

Statistics by Division of Industry and Employment Size of Establishment(Ten or More Workers)

단위 : 개, 명, 백만원 In each, person, million won

부호 Code	종사자규모 Employment Size of Establishment	사업체수 Number of Establish-ments	종사자수 Number of Workers	급여액 (퇴직금제외) Wages & Salaries	출하액 Value of Shipments	주요생산비 Major Production Cost	부가가치 Census Value-added	유형자산연말 (건설중제외) Value of Tangible Assets at end of year
C10	식료품제조업	1	X	X	X	X	X	X
	10~19	-	-	-	-	-	-	-
	20~49	-	-	-	-	-	-	-
	50~99	-	-	-	-	-	-	-
	100~199	1	X	X	X	X	X	X
	200~299	-	-	-	-	-	-	-
	300~499	-	-	-	-	-	-	-
	500명이상	-	-	-	-	-	-	-
C17	펄프,종이및종이제품제조업	1	X	X	X	X	X	X
	10~19	1	X	X	X	X	X	X
	20~49	-	-	-	-	-	-	-
	50~99	-	-	-	-	-	-	-
	100~199	-	-	-	-	-	-	-
	200~299	-	-	-	-	-	-	-
	300~499	-	-	-	-	-	-	-
	500명이상	-	-	-	-	-	-	-
C23	비금속광물제품제조업	11	1,372	75,192	1,233,358	669,315	555,247	869,875
	10~19	3	42	1,279	6,756	3,339	3,295	5,532
	20~49	3	92	3,381	29,072	20,082	8,837	14,925
	50~99	-	-	-	-	-	-	-
	100~199	2	X	X	X	X	X	X
	200~299	2	X	X	X	X	X	X
	300~499	1	X	X	X	X	X	X
	500명이상	-	-	-	-	-	-	-
C24	1차금속제조업	1	X	X	X	X	X	X
	10~19	-	-	-	-	-	-	-
	20~49	-	-	-	-	-	-	-
	50~99	-	-	-	-	-	-	-
	100~199	1	X	X	X	X	X	X
	200~299	-	-	-	-	-	-	-
	300~499	-	-	-	-	-	-	-
	500명이상	-	-	-	-	-	-	-
C25	금속가공제품제조업;기계및가구제외	1	X	X	X	X	X	X
	10~19	-	-	-	-	-	-	-
	20~49	1	X	X	X	X	X	X
	50~99	-	-	-	-	-	-	-
	100~199	-	-	-	-	-	-	-
	200~299	-	-	-	-	-	-	-
	300~499	-	-	-	-	-	-	-
	500명이상	-	-	-	-	-	-	-
C27	의료,정밀,광학기기및시계제조업	1	X	X	X	X	X	X
	10~19	-	-	-	-	-	-	-
	20~49	1	X	X	X	X	X	X
	50~99	-	-	-	-	-	-	-
	100~199	-	-	-	-	-	-	-
	200~299	-	-	-	-	-	-	-
	300~499	-	-	-	-	-	-	-
	500명이상	-	-	-	-	-	-	-

2. 산업중분류, 종사자 규모별 주요지표(10인이상)

Statistics by Division of Industry and Employment Size of Establishment(Ten or More Workers)

단위 : 개 , 명 , 백만원 In each, person, million won

부호 Code	종사자규모 Employment Size of Establishment	사업체수 Number of Establish-ments	종사자수 Number of Workers	급여액 (퇴직금제외) Wages & Salaries	출하액 Value of Shipments	주요생산비 Major Production Cost	부가가치 Census Value-added	유형자산연말 (건설중제외) Value of Tangible Assets at end of year
C28	전기장비제조업	1	X	X	X	X	X	X
	10~19	-	-	-	-	-	-	-
	20~49	1	X	X	X	X	X	X
	50~99	-	-	-	-	-	-	-
	100~199	-	-	-	-	-	-	-
	200~299	-	-	-	-	-	-	-
	300~499	-	-	-	-	-	-	-
	500명이상	-	-	-	-	-	-	-
C29	기타기계및장비제조업	2	X	X	X	X	X	X
	10~19	2	X	X	X	X	X	X
	20~49	-	-	-	-	-	-	-
	50~99	-	-	-	-	-	-	-
	100~199	-	-	-	-	-	-	-
	200~299	-	-	-	-	-	-	-
	300~499	-	-	-	-	-	-	-
	500명이상	-	-	-	-	-	-	-
C33	기타제품제조업	2	X	X	X	X	X	X
	10~19	1	X	X	X	X	X	X
	20~49	-	-	-	-	-	-	-
	50~99	1	X	X	X	X	X	X
	100~199	-	-	-	-	-	-	-
	200~299	-	-	-	-	-	-	-
	300~499	-	-	-	-	-	-	-
	500명이상	-	-	-	-	-	-	-
33390	증평군	47	3,281	132,300	1,238,636	673,209	560,570	967,290
	10~19	14	207	6,234	46,059	28,181	17,952	18,129
	20~49	15	432	9,855	66,996	37,946	23,544	35,871
	50~99	8	517	17,269	367,852	151,708	206,879	646,141
	100~199	5	716	30,496	297,928	213,711	91,249	181,319
	200~299	3	647	20,352	177,447	51,990	125,336	29,289
	300~499	2	X	X	X	X	X	X
	500명이상	-	-	-	-	-	-	-
C	제조업(10~34)	47	3,281	132,300	1,238,636	673,209	560,570	967,290
	10~19	14	207	6,234	46,059	28,181	17,952	18,129
	20~49	15	432	9,855	66,996	37,946	23,544	35,871
	50~99	8	517	17,269	367,852	151,708	206,879	646,141
	100~199	5	716	30,496	297,928	213,711	91,249	181,319
	200~299	3	647	20,352	177,447	51,990	125,336	29,289
	300~499	2	X	X	X	X	X	X
	500명이상	-	-	-	-	-	-	-
C10	식료품제조업	16	883	23,360	277,618	111,304	158,236	94,845
	10~19	4	64	1,299	11,883	7,538	4,329	5,874
	20~49	8	233	6,031	50,600	28,071	17,056	27,026
	50~99	2	X	X	X	X	X	X
	100~199	-	-	-	-	-	-	-
	200~299	2	X	X	X	X	X	X
	300~499	-	-	-	-	-	-	-
	500명이상	-	-	-	-	-	-	-

2. 산업중분류, 종사자 규모별 주요지표(10인이상)

Statistics by Division of Industry and Employment Size of Establishment(Ten or More Workers)

단위 : 개 , 명 , 백만원 In each, person, million won

부호 Code	종사자규모 Employment Size of Establishment	사업체수 Number of Establish-ments	종사자수 Number of Workers	급여액 (퇴직금제외) Wages & Salaries	출하액 Value of Shipments	주요생산비 Major Production Cost	부가가치 Census Value-added	유형자산연말 (건설중제외) Value of Tangible Assets at end of year
C13	섬유제품제조업;의복제외	1	X	X	X	X	X	X
	10~19	-	-	-	-	-	-	-
	20~49	1	X	X	X	X	X	X
	50~99	-	-	-	-	-	-	-
	100~199	-	-	-	-	-	-	-
	200~299	-	-	-	-	-	-	-
	300~499	-	-	-	-	-	-	-
	500명이상	-	-	-	-	-	-	-
C17	펄프,종이및종이제품제조업	2	X	X	X	X	X	X
	10~19	-	-	-	-	-	-	-
	20~49	1	X	X	X	X	X	X
	50~99	-	-	-	-	-	-	-
	100~199	1	X	X	X	X	X	X
	200~299	-	-	-	-	-	-	-
	300~499	-	-	-	-	-	-	-
	500명이상	-	-	-	-	-	-	-
C20	화학물질및화학제품제조업;의약품제외	3	46	2,158	13,735	8,583	5,212	2,429
	10~19	3	46	2,158	13,735	8,583	5,212	2,429
	20~49	-	-	-	-	-	-	-
	50~99	-	-	-	-	-	-	-
	100~199	-	-	-	-	-	-	-
	200~299	-	-	-	-	-	-	-
	300~499	-	-	-	-	-	-	-
	500명이상	-	-	-	-	-	-	-
C22	고무및플라스틱제품제조업	3	161	6,785	44,790	26,843	17,623	15,681
	10~19	1	X	X	X	X	X	X
	20~49	-	-	-	-	-	-	-
	50~99	2	X	X	X	X	X	X
	100~199	-	-	-	-	-	-	-
	200~299	-	-	-	-	-	-	-
	300~499	-	-	-	-	-	-	-
	500명이상	-	-	-	-	-	-	-
C23	비금속광물제품제조업	2	X	X	X	X	X	X
	10~19	2	X	X	X	X	X	X
	20~49	-	-	-	-	-	-	-
	50~99	-	-	-	-	-	-	-
	100~199	-	-	-	-	-	-	-
	200~299	-	-	-	-	-	-	-
	300~499	-	-	-	-	-	-	-
	500명이상	-	-	-	-	-	-	-
C24	1차금속제조업	1	X	X	X	X	X	X
	10~19	1	X	X	X	X	X	X
	20~49	-	-	-	-	-	-	-
	50~99	-	-	-	-	-	-	-
	100~199	-	-	-	-	-	-	-
	200~299	-	-	-	-	-	-	-
	300~499	-	-	-	-	-	-	-
	500명이상	-	-	-	-	-	-	-

2. 산업중분류, 종사자 규모별 주요지표(10인이상)

Statistics by Division of Industry and Employment Size of Establishment(Ten or More Workers)

단위 : 개, 명, 백만원 In each, person, million won

부호 Code	종사자규모 Employment Size of Establishment	사업체수 Number of Establish-ments	종사자수 Number of Workers	급여액 (퇴직금제외) Wages & Salaries	출하액 Value of Shipments	주요생산비 Major Production Cost	부가가치 Census Value-added	유형자산연말 (건설중제외) Value of Tangible Assets at end of year
C25	금속가공제품제조업;기계및가구제외	1	X	X	X	X	X	X
	10~19	1	X	X	X	X	X	X
	20~49	-	-	-	-	-	-	-
	50~99	-	-	-	-	-	-	-
	100~199	-	-	-	-	-	-	-
	200~299	-	-	-	-	-	-	-
	300~499	-	-	-	-	-	-	-
	500명이상	-	-	-	-	-	-	-
C26	전자부품,컴퓨터,영상,음향및통신장비제조업	10	1,405	73,670	444,333	307,211	148,906	167,142
	10~19	2	X	X	X	X	X	X
	20~49	2	X	X	X	X	X	X
	50~99	1	X	X	X	X	X	X
	100~199	2	X	X	X	X	X	X
	200~299	1	X	X	X	X	X	X
	300~499	2	X	X	X	X	X	X
	500명이상	-	-	-	-	-	-	-
C27	의료,정밀,광학기기및시계제조업	1	X	X	X	X	X	X
	10~19	-	-	-	-	-	-	-
	20~49	-	-	-	-	-	-	-
	50~99	-	-	-	-	-	-	-
	100~199	1	X	X	X	X	X	X
	200~299	-	-	-	-	-	-	-
	300~499	-	-	-	-	-	-	-
	500명이상	-	-	-	-	-	-	-
C28	전기장비제조업	4	194	4,960	273,369	99,476	167,287	599,644
	10~19	-	-	-	-	-	-	-
	20~49	1	X	X	X	X	X	X
	50~99	3	163	4,432	271,329	98,530	166,226	599,231
	100~199	-	-	-	-	-	-	-
	200~299	-	-	-	-	-	-	-
	300~499	-	-	-	-	-	-	-
	500명이상	-	-	-	-	-	-	-
C29	기타기계및장비제조업	1	X	X	X	X	X	X
	10~19	-	-	-	-	-	-	-
	20~49	-	-	-	-	-	-	-
	50~99	-	-	-	-	-	-	-
	100~199	1	X	X	X	X	X	X
	200~299	-	-	-	-	-	-	-
	300~499	-	-	-	-	-	-	-
	500명이상	-	-	-	-	-	-	-
C30	자동차및트레일러제조업	2	X	X	X	X	X	X
	10~19	-	-	-	-	-	-	-
	20~49	2	X	X	X	X	X	X
	50~99	-	-	-	-	-	-	-
	100~199	-	-	-	-	-	-	-
	200~299	-	-	-	-	-	-	-
	300~499	-	-	-	-	-	-	-
	500명이상	-	-	-	-	-	-	-

3. 시군구, 산업중분류 및 출하액 규모별 주요지표(10인이상)

Statistics by County, Division of Industry and Value of Shipments Size of Establishment(Ten or More Workers)

단위:개, 명, 백만원 In each, person, million won

부호 Code	출하액규모 Value of Shipments Size of Establishment	사업체수 Number of Establish-ments	종사자수 Number of Workers	급여액 (퇴직금제외) Wages & Salaries	출하액 Value of Shipments	주요생산비 Major Production Cost	부가가치 Census Value-added	유형자산연말 (건설중제외) Value of Tangible Assetsatend of
33	충청북도	3,036	162,971	6,548,677	75,448,388	46,031,021	29,563,657	36,122,092
	5억미만	95	1,539	22,057	27,303	9,396	20,441	106,204
	5~10	171	2,890	63,038	129,692	53,416	78,442	116,344
	10~50	1,206	25,863	779,671	3,280,330	1,628,921	1,671,078	2,003,143
	50~100	557	17,264	570,629	3,988,326	2,446,621	1,564,037	1,960,474
	100~300	611	33,438	1,195,276	10,325,600	6,444,574	3,913,313	4,174,059
	300~400	82	8,069	290,120	2,833,595	1,752,471	1,095,775	1,357,672
	400~1000	186	23,291	899,879	11,761,453	7,517,670	4,294,647	4,778,330
	1000~5000	115	30,579	1,464,947	22,825,021	14,232,236	8,562,358	8,629,303
	5000억이상	13	20,038	1,263,060	20,277,068	11,945,716	8,363,566	12,996,563
B	광업(05~08)	35	741	30,811	224,166	51,325	171,724	103,470
	5억미만	-	-	-	-	-	-	-
	5~10	1	X	X	X	X	X	X
	10~50	16	299	11,254	45,398	11,733	33,554	21,444
	50~100	10	188	7,490	71,948	18,847	52,769	45,734
	100~300	8	228	11,592	106,242	20,743	84,825	36,276
	300~400	-	-	-	-	-	-	-
	400~1000	-	-	-	-	-	-	-
	1000~5000	-	-	-	-	-	-	-
	5000억이상	-	-	-	-	-	-	-
B07	비금속광물광업;연료용제외	35	741	30,811	224,166	51,325	171,724	103,470
	5억미만	-	-	-	-	-	-	-
	5~10	1	X	X	X	X	X	X
	10~50	16	299	11,254	45,398	11,733	33,554	21,444
	50~100	10	188	7,490	71,948	18,847	52,769	45,734
	100~300	8	228	11,592	106,242	20,743	84,825	36,276
	300~400	-	-	-	-	-	-	-
	400~1000	-	-	-	-	-	-	-
	1000~5000	-	-	-	-	-	-	-
	5000억이상	-	-	-	-	-	-	-
C	제조업(10~34)	3,001	162,230	6,517,866	75,224,222	45,979,696	29,391,933	36,018,622
	5억미만	95	1,539	22,057	27,303	9,396	20,441	106,204
	5~10	170	2,864	62,563	129,114	53,414	77,866	116,328
	10~50	1,190	25,564	768,417	3,234,932	1,617,188	1,637,524	1,981,699
	50~100	547	17,076	563,139	3,916,378	2,427,774	1,511,268	1,914,740
	100~300	603	33,210	1,183,684	10,219,358	6,423,831	3,828,488	4,137,783
	300~400	82	8,069	290,120	2,833,595	1,752,471	1,095,775	1,357,672
	400~1000	186	23,291	899,879	11,761,453	7,517,670	4,294,647	4,778,330
	1000~5000	115	30,579	1,464,947	22,825,021	14,232,236	8,562,358	8,629,303
	5000억이상	13	20,038	1,263,060	20,277,068	11,945,716	8,363,566	12,996,563
C10	식료품제조업	446	23,691	714,112	9,771,170	6,181,992	3,579,998	3,409,934
	5억미만	20	378	4,307	6,236	2,994	4,589	14,120
	5~10	19	330	6,423	14,467	5,794	8,971	11,176
	10~50	163	3,528	90,981	455,249	249,220	208,948	274,432
	50~100	77	2,692	74,275	562,687	344,573	218,903	332,281
	100~300	100	6,147	192,154	1,672,718	1,072,583	605,681	621,428
	300~400	10	1,151	30,173	349,192	183,847	165,865	220,675
	400~1000	37	4,909	163,621	2,496,264	1,733,664	746,491	711,881
	1000~5000	19	4,336	143,730	3,631,861	2,167,691	1,458,505	947,583
	5000억이상	1	X	X	X	X	X	X

3. 시군구, 산업중분류 및 출하액 규모별 주요지표(10인이상)

Statistics by County, Division of Industry and Value of Shipments Size of Establishment(Ten or More Workers)

단위:개, 명, 백만원 In each, person, million won

부호 Code	출하액규모 Value of Shipments Size of Establishment	사업체수 Number of Establish-ments	종사자수 Number of Workers	급여액 (퇴직금제외) Wages & Salaries	출하액 Value of Shipments	주요생산비 Major Production Cost	부가가치 Census Value-added	유형자산연말 (건설중제외) Value of Tangible Assetsatend of
C11	음료제조업	29	2,403	122,704	2,060,910	607,415	1,452,330	935,522
	5억미만	2	X	X	X	X	X	X
	5~10	1	X	X	X	X	X	X
	10~50	5	80	2,047	11,587	6,175	5,720	8,294
	50~100	3	80	2,474	21,018	13,987	6,187	10,695
	100~300	8	404	15,418	151,672	83,123	72,412	105,597
	300~400	1	X	X	X	X	X	X
	400~1000	3	195	10,743	185,566	65,833	118,622	232,385
	1000~5000	5	1,156	59,805	1,064,186	279,510	779,425	292,295
	5000억이상	1	X	X	X	X	X	X
C13	섬유제품제조업;의복제외	70	2,570	91,529	833,751	558,061	280,752	349,601
	5억미만	2	X	X	X	X	X	X
	5~10	-	-	-	-	-	-	-
	10~50	30	562	17,518	80,336	40,124	39,746	71,639
	50~100	11	384	9,258	81,018	55,618	32,186	52,002
	100~300	22	975	38,160	338,502	208,135	127,881	151,961
	300~400	1	X	X	X	X	X	X
	400~1000	3	301	14,682	188,851	141,844	48,038	38,244
	1000~5000	1	X	X	X	X	X	X
	5000억이상	-	-	-	-	-	-	-
C14	의복,의복액세서리및모피제품제조업	3	98	1,729	7,899	4,495	3,680	3,344
	5억미만	-	-	-	-	-	-	-
	5~10	-	-	-	-	-	-	-
	10~50	3	98	1,729	7,899	4,495	3,680	3,344
	50~100	-	-	-	-	-	-	-
	100~300	-	-	-	-	-	-	-
	300~400	-	-	-	-	-	-	-
	400~1000	-	-	-	-	-	-	-
	1000~5000	-	-	-	-	-	-	-
	5000억이상	-	-	-	-	-	-	-
C15	가죽,가방및신발제조업	16	520	16,994	262,036	196,854	65,649	28,407
	5억미만	5	77	1,353	2,070	373	1,697	28
	5~10	4	74	1,071	3,096	917	2,179	76
	10~50	4	114	3,217	8,372	2,401	5,971	93
	50~100	-	-	-	-	-	-	-
	100~300	2	X	X	X	X	X	X
	300~400	-	-	-	-	-	-	-
	400~1000	-	-	-	-	-	-	-
	1000~5000	1	X	X	X	X	X	X
	5000억이상	-	-	-	-	-	-	-
C16	목재및나무제품제조업;가구제외	36	792	24,448	236,567	163,022	82,189	77,726
	5억미만	-	-	-	-	-	-	-
	5~10	1	X	X	X	X	X	X
	10~50	23	345	10,004	54,365	31,017	23,712	27,941
	50~100	7	160	5,735	48,465	35,928	13,597	16,252
	100~300	4	214	6,573	85,348	66,110	25,338	24,743
	300~400	-	-	-	-	-	-	-
	400~1000	1	X	X	X	X	X	X
	1000~5000	-	-	-	-	-	-	-
	5000억이상	-	-	-	-	-	-	-

3. 시군구, 산업중분류 및 출하액 규모별 주요지표(10인이상)

Statistics by County, Division of Industry and Value of Shipments Size of Establishment(Ten or More Workers)

단위:개, 명, 백만원 In each, person, million won

부호 Code	출하액규모 Value of Shipments Size of Establishment	사업체수 Number of Establish-ments	종사자수 Number of Workers	급여액 (퇴직금제외) Wages & Salaries	출하액 Value of Shipments	주요생산비 Major Production Cost	부가가치 Census Value-added	유형자산연말 (건설중제외) Value of Tangible Assetsatend of
C17	펄프,종이및종이제품제조업	118	5,350	194,238	2,376,830	1,423,849	960,051	945,755
	5억미만	3	69	575	502	158	376	503
	5~10	6	81	2,111	4,461	1,492	2,966	2,288
	10~50	59	1,145	30,530	181,779	107,134	74,990	104,332
	50~100	23	627	20,723	170,896	112,227	59,845	72,242
	100~300	14	852	28,858	230,997	150,132	80,818	95,350
	300~400	3	214	8,646	104,274	76,597	27,591	19,632
	400~1000	7	893	38,298	482,422	363,227	123,448	178,732
	1000~5000	2	X	X	X	X	X	X
	5000억이상	1	X	X	X	X	X	X
C18	인쇄및기록매체복제업	16	339	10,164	31,874	14,227	17,636	35,545
	5억미만	-	-	-	-	-	-	-
	5~10	3	35	951	2,184	940	1,242	908
	10~50	13	304	9,213	29,690	13,287	16,394	34,637
	50~100	-	-	-	-	-	-	-
	100~300	-	-	-	-	-	-	-
	300~400	-	-	-	-	-	-	-
	400~1000	-	-	-	-	-	-	-
	1000~5000	-	-	-	-	-	-	-
	5000억이상	-	-	-	-	-	-	-
C19	코크스,연탄및석유정제품제조업	7	113	4,972	36,586	34,105	1,943	11,312
	5억미만	-	-	-	-	-	-	-
	5~10	-	-	-	-	-	-	-
	10~50	4	57	2,198	12,672	8,008	4,338	3,401
	50~100	2	X	X	X	X	X	X
	100~300	1	X	X	X	X	X	X
	300~400	-	-	-	-	-	-	-
	400~1000	-	-	-	-	-	-	-
	1000~5000	-	-	-	-	-	-	-
	5000억이상	-	-	-	-	-	-	-
C20	화학물질및화학제품제조업;의약품제외	225	11,325	502,923	8,017,764	4,322,745	3,670,739	2,380,979
	5억미만	2	X	X	X	X	X	X
	5~10	4	54	1,473	2,909	1,551	1,456	16,213
	10~50	72	1,236	39,554	213,120	106,615	107,423	192,435
	50~100	65	1,663	54,715	476,988	282,540	196,414	243,106
	100~300	49	2,073	77,871	846,810	490,483	362,394	313,505
	300~400	9	631	28,160	307,545	186,497	124,265	105,114
	400~1000	13	1,206	45,506	886,083	519,256	364,243	265,134
	1000~5000	9	2,486	122,663	1,988,416	1,407,310	576,631	562,118
	5000억이상	2	X	X	X	X	X	X
C21	의료용물질및의약품제조업	73	6,000	248,945	3,446,159	1,577,837	1,882,937	1,994,092
	5억미만	-	-	-	-	-	-	-
	5~10	3	55	1,097	1,897	1,171	1,623	34,632
	10~50	14	415	12,162	44,499	23,137	26,626	160,801
	50~100	11	502	19,866	88,310	101,788	-13,595	136,186
	100~300	14	677	24,227	253,575	126,678	130,800	227,720
	300~400	6	494	23,246	205,179	94,637	112,810	75,662
	400~1000	14	1,560	61,075	759,109	317,173	453,703	571,876
	1000~5000	11	2,297	107,272	2,093,590	913,253	1,170,970	787,215
	5000억이상	-	-	-	-	-	-	-

3. 시군구, 산업중분류 및 출하액 규모별 주요지표(10인이상)

Statistics by County, Division of Industry and Value of Shipments Size of Establishment(Ten or More Workers)

단위:개, 명, 백만원 In each, person, million won

부호 Code	출하액규모 Value of Shipments Size of Establishment	사업체수 Number of Establish-ments	종사자수 Number of Workers	급여액 (퇴직금제외) Wages & Salaries	출하액 Value of Shipments	주요생산비 Major Production Cost	부가가치 Census Value-added	유형자산연말 (건설중제외) Value of Tangible Assetsatend of
C22	고무및플라스틱제품제조업	364	15,917	616,812	5,013,170	3,051,512	1,967,473	3,086,406
	5억미만	7	87	1,480	2,019	1,019	1,495	39,552
	5~10	15	188	5,256	11,535	3,774	7,751	2,451
	10~50	132	2,785	85,892	390,025	219,865	173,276	172,333
	50~100	83	2,326	79,401	587,608	390,644	200,288	244,119
	100~300	83	3,935	147,210	1,274,668	817,250	452,682	477,953
	300~400	15	1,635	64,792	516,765	316,858	200,502	191,655
	400~1000	25	3,483	153,263	1,457,388	883,799	589,618	914,765
	1000~5000	4	1,478	79,518	773,162	418,303	341,861	1,043,578
	5000억이상	-	-	-	-	-	-	-
C23	비금속광물제품제조업	215	8,648	358,802	3,796,605	2,193,317	1,605,713	2,083,306
	5억미만	4	54	1,130	999	157	844	19
	5~10	9	181	3,994	7,042	16,267	-8,985	12,721
	10~50	83	1,595	48,530	226,711	96,842	129,366	123,817
	50~100	50	1,132	40,961	356,053	201,081	155,287	145,873
	100~300	51	2,345	92,838	801,724	464,231	345,343	446,591
	300~400	4	447	14,082	142,736	78,873	64,062	131,236
	400~1000	9	1,095	43,970	511,326	271,087	247,809	245,932
	1000~5000	4	1,504	88,557	1,205,659	754,659	442,617	670,477
	5000억이상	1	X	X	X	X	X	X
C24	1차금속제조업	107	3,811	136,144	2,294,914	1,763,925	526,794	669,406
	5억미만	-	-	-	-	-	-	-
	5~10	8	106	2,588	5,786	1,394	4,392	3,637
	10~50	35	648	21,389	95,098	44,537	50,225	70,267
	50~100	17	490	16,402	113,475	71,016	42,539	57,693
	100~300	28	1,070	38,880	501,522	370,159	125,416	184,280
	300~400	4	426	12,761	145,070	106,291	40,446	76,372
	400~1000	12	750	31,965	707,017	516,872	188,038	137,769
	1000~5000	3	321	12,159	726,946	653,656	75,738	139,388
	5000억이상	-	-	-	-	-	-	-
C25	금속가공제품제조업;기계및가구제외	362	12,215	426,889	3,756,037	2,283,682	1,455,149	1,425,807
	5억미만	20	310	4,854	6,388	2,115	4,554	20,893
	5~10	23	374	9,255	18,196	5,163	13,489	9,101
	10~50	180	3,796	121,556	461,055	225,068	235,910	211,269
	50~100	63	1,587	57,486	437,975	271,842	170,092	168,717
	100~300	49	2,060	70,861	858,094	579,894	280,221	280,539
	300~400	7	570	15,738	237,875	181,076	54,701	134,343
	400~1000	13	1,695	65,444	760,970	484,002	266,248	286,845
	1000~5000	7	1,823	81,695	975,484	534,522	429,934	314,100
	5000억이상	-	-	-	-	-	-	-
C26	전자부품,컴퓨터,영상,음향및통신장비제조업	136	25,532	1,394,348	14,202,188	8,505,506	5,788,557	11,828,792
	5억미만	3	38	1,083	868	159	868	8,480
	5~10	6	138	2,532	4,834	921	3,913	4,379
	10~50	46	1,464	44,431	126,296	44,543	82,283	60,760
	50~100	21	1,398	49,739	157,292	60,257	95,421	92,207
	100~300	32	2,768	102,008	515,539	265,822	242,023	313,066
	300~400	3	302	11,544	103,210	54,250	50,127	97,347
	400~1000	7	1,672	55,992	459,620	245,296	228,677	251,105
	1000~5000	14	7,205	380,166	2,919,954	1,906,771	995,120	1,485,862
	5000억이상	4	10,547	746,853	9,914,575	5,927,487	4,090,125	9,515,586

3. 시군구, 산업중분류 및 출하액 규모별 주요지표(10인이상)

Statistics by County, Division of Industry and Value of Shipments Size of Establishment(Ten or More Workers)

단위:개, 명, 백만원 In each, person, million won

부호 Code	출하액규모 Value of Shipments Size of Establishment	사업체수 Number of Establish-ments	종사자수 Number of Workers	급여액 (퇴직금제외) Wages & Salaries	출하액 Value of Shipments	주요생산비 Major Production Cost	부가가치 Census Value-added	유형자산연말 (건설중제외) Value of Tangible Assetsatend of
C27	의료,정밀,광학기기및시계제조업	62	3,078	102,062	679,531	337,656	349,389	281,864
	5억미만	2	X	X	X	X	X	X
	5~10	4	64	1,070	3,440	1,111	2,257	939
	10~50	31	744	19,427	68,882	29,815	40,366	46,518
	50~100	9	485	17,922	70,815	30,783	41,905	35,837
	100~300	13	1,188	39,889	254,413	120,127	137,607	102,557
	300~400	1	X	X	X	X	X	X
	400~1000	1	X	X	X	X	X	X
	1000~5000	1	X	X	X	X	X	X
	5000억이상	-	-	-	-	-	-	-
C28	전기장비제조업	186	15,425	646,280	9,202,269	6,721,334	2,481,698	3,303,975
	5억미만	5	96	884	1,654	392	1,262	1,840
	5~10	7	99	1,924	4,742	1,225	3,517	393
	10~50	60	1,288	35,436	163,495	90,494	74,150	111,514
	50~100	31	1,067	31,956	229,886	151,387	77,076	94,745
	100~300	52	3,428	125,396	895,938	601,181	296,499	177,507
	300~400	6	388	13,095	206,548	147,011	63,475	58,212
	400~1000	10	1,275	41,914	715,441	560,238	177,648	273,082
	1000~5000	12	2,019	98,665	2,234,121	1,728,324	517,516	922,966
	5000억이상	3	5,765	297,010	4,750,444	3,441,082	1,270,555	1,663,716
C29	기타기계및장비제조업	219	8,808	329,629	2,908,668	1,785,980	1,148,013	1,214,241
	5억미만	4	59	1,298	1,094	29	1,065	448
	5~10	11	176	3,802	8,484	2,482	6,054	5,319
	10~50	112	2,065	70,028	311,451	154,134	162,113	188,540
	50~100	33	943	36,218	222,160	123,639	101,490	102,561
	100~300	42	2,511	96,945	741,225	448,347	298,302	272,513
	300~400	4	519	19,073	137,559	74,800	63,278	59,041
	400~1000	9	1,106	38,783	682,049	443,663	241,338	266,179
	1000~5000	4	1,429	63,482	804,646	538,886	274,373	319,640
	5000억이상	-	-	-	-	-	-	-
C30	자동차및트레일러제조업	200	11,389	437,539	5,043,003	3,583,768	1,480,071	1,530,119
	5억미만	12	193	2,592	3,524	537	2,987	122
	5~10	24	384	9,070	17,387	3,995	13,417	2,959
	10~50	73	2,336	71,436	174,446	61,454	113,175	76,153
	50~100	24	1,009	27,775	164,792	112,046	54,384	70,257
	100~300	28	1,772	59,215	544,033	399,459	147,856	156,930
	300~400	8	825	30,355	270,791	193,952	80,257	130,838
	400~1000	16	2,177	97,028	988,772	640,279	348,328	260,198
	1000~5000	15	2,693	140,068	2,879,258	2,172,046	719,667	832,662
	5000억이상	-	-	-	-	-	-	-
C31	기타운송장비제조업	10	644	27,346	179,582	109,944	67,297	46,005
	5억미만	-	-	-	-	-	-	-
	5~10	2	X	X	X	X	X	X
	10~50	4	121	4,288	14,050	5,423	8,007	6,535
	50~100	1	X	X	X	X	X	X
	100~300	1	X	X	X	X	X	X
	300~400	-	-	-	-	-	-	-
	400~1000	2	X	X	X	X	X	X
	1000~5000	-	-	-	-	-	-	-
	5000억이상	-	-	-	-	-	-	-

3. 시군구, 산업중분류 및 출하액 규모별 주요지표(10인이상)

Statistics by County, Division of Industry and Value of Shipments Size of Establishment(Ten or More Workers)

단위:개, 명, 백만원 In each, person, million won

부호 Code	출하액규모 Value of Shipments Size of Establishment	사업체수 Number of Establish-ments	종사자수 Number of Workers	급여액 (퇴직금제외) Wages & Salaries	출하액 Value of Shipments	주요생산비 Major Production Cost	부가가치 Census Value-added	유형자산연말 (건설중제외) Value of Tangible Assetsatend of
C32	가구제조업	40	1,644	48,496	529,111	289,686	248,664	126,486
	5억미만	1	X	X	X	X	X	X
	5~10	5	88	1,839	4,187	1,422	2,781	557
	10~50	20	413	13,270	50,886	24,962	26,176	12,305
	50~100	6	192	5,260	42,415	23,359	19,040	18,648
	100~300	4	149	4,392	57,030	38,499	19,343	19,978
	300~400	-	-	-	-	-	-	-
	400~1000	2	X	X	X	X	X	X
	1000~5000	2	X	X	X	X	X	X
	5000억이상	-	-	-	-	-	-	-
C33	기타제품제조업	29	1,194	38,520	310,430	200,669	114,923	217,120
	5억미만	1	X	X	X	X	X	X
	5~10	5	88	1,870	3,785	1,645	2,166	2,121
	10~50	11	183	5,118	29,430	13,720	16,144	15,596
	50~100	5	140	3,632	27,899	16,259	11,599	11,580
	100~300	5	490	14,695	100,828	53,923	50,551	154,761
	300~400	-	-	-	-	-	-	-
	400~1000	2	X	X	X	X	X	X
	1000~5000	-	-	-	-	-	-	-
	5000억이상	-	-	-	-	-	-	-
C34	산업용기계및장비수리업	32	724	22,241	227,168	68,115	160,288	32,878
	5억미만	2	X	X	X	X	X	X
	5~10	10	253	3,783	7,423	614	6,809	2,262
	10~50	13	242	8,463	23,539	14,718	8,785	4,743
	50~100	5	102	5,707	37,167	13,785	23,779	5,979
	100~300	1	X	X	X	X	X	X
	300~400	-	-	-	-	-	-	-
	400~1000	-	-	-	-	-	-	-
	1000~5000	1	X	X	X	X	X	X
	5000억이상	-	-	-	-	-	-	-
33020	충주시	346	16,042	553,865	6,690,754	4,424,129	2,276,373	2,879,805
	5억미만	18	283	4,601	5,729	2,477	3,411	28,842
	5~10	24	588	9,292	17,877	4,421	13,509	5,676
	10~50	133	3,244	99,709	349,876	160,127	191,860	272,731
	50~100	52	1,958	64,207	367,958	282,682	85,668	343,075
	100~300	70	3,531	119,751	1,221,759	790,331	438,020	521,585
	300~400	12	1,074	35,564	419,992	281,012	143,101	169,121
	400~1000	21	2,465	82,764	1,378,539	878,215	490,778	631,234
	1000~5000	16	2,899	137,977	2,929,024	2,024,864	910,026	907,541
	5000억이상	-	-	-	-	-	-	-
B	광업(05~08)	8	160	7,092	46,397	15,143	30,891	25,420
	5억미만	-	-	-	-	-	-	-
	5~10	-	-	-	-	-	-	-
	10~50	5	78	2,301	13,111	6,174	6,676	11,513
	50~100	1	X	X	X	X	X	X
	100~300	2	X	X	X	X	X	X
	300~400	-	-	-	-	-	-	-
	400~1000	-	-	-	-	-	-	-
	1000~5000	-	-	-	-	-	-	-
	5000억이상	-	-	-	-	-	-	-

3. 시군구, 산업중분류 및 출하액 규모별 주요지표(10인이상)

Statistics by County, Division of Industry and Value of Shipments Size of Establishment(Ten or More Workers)

단위:개, 명, 백만원 In each, person, million won

부호 Code	출하액규모 Value of Shipments Size of Establishment	사업체수 Number of Establish-ments	종사자수 Number of Workers	급여액 (퇴직금제외) Wages & Salaries	출하액 Value of Shipments	주요생산비 Major Production Cost	부가가치 Census Value-added	유형자산연말 (건설중제외) Value of Tangible Assetsatend of
B07	비금속광물광업;연료용제외	8	160	7,092	46,397	15,143	30,891	25,420
	5억미만	-	-	-	-	-	-	-
	5~10	-	-	-	-	-	-	-
	10~50	5	78	2,301	13,111	6,174	6,676	11,513
	50~100	1	X	X	X	X	X	X
	100~300	2	X	X	X	X	X	X
	300~400	-	-	-	-	-	-	-
	400~1000	-	-	-	-	-	-	-
	1000~5000	-	-	-	-	-	-	-
	5000억이상	-	-	-	-	-	-	-
C	제조업(10~34)	338	15,882	546,773	6,644,357	4,408,986	2,245,482	2,854,385
	5억미만	18	283	4,601	5,729	2,477	3,411	28,842
	5~10	24	588	9,292	17,877	4,421	13,509	5,676
	10~50	128	3,166	97,408	336,765	153,953	185,184	261,218
	50~100	51	1,948	63,850	361,887	278,823	83,476	339,102
	100~300	68	3,459	115,317	1,194,544	785,221	415,997	511,651
	300~400	12	1,074	35,564	419,992	281,012	143,101	169,121
	400~1000	21	2,465	82,764	1,378,539	878,215	490,778	631,234
	1000~5000	16	2,899	137,977	2,929,024	2,024,864	910,026	907,541
	5000억이상	-	-	-	-	-	-	-
C10	식료품제조업	51	1,995	54,513	774,245	612,833	166,415	236,414
	5억미만	3	68	182	874	509	380	46
	5~10	5	88	1,396	3,664	1,834	1,876	2,827
	10~50	18	333	7,849	50,899	33,512	17,325	27,946
	50~100	9	413	12,706	66,024	37,570	29,851	77,839
	100~300	11	508	14,420	190,094	140,167	54,047	45,916
	300~400	1	X	X	X	X	X	X
	400~1000	2	X	X	X	X	X	X
	1000~5000	2	X	X	X	X	X	X
	5000억이상	-	-	-	-	-	-	-
C11	음료제조업	4	225	8,573	134,817	52,958	81,774	222,944
	5억미만	-	-	-	-	-	-	-
	5~10	-	-	-	-	-	-	-
	10~50	-	-	-	-	-	-	-
	50~100	2	X	X	X	X	X	X
	100~300	1	X	X	X	X	X	X
	300~400	-	-	-	-	-	-	-
	400~1000	1	X	X	X	X	X	X
	1000~5000	-	-	-	-	-	-	-
	5000억이상	-	-	-	-	-	-	-
C13	섬유제품제조업;의복제외	8	326	11,154	87,864	52,578	30,371	68,025
	5억미만	-	-	-	-	-	-	-
	5~10	-	-	-	-	-	-	-
	10~50	2	X	X	X	X	X	X
	50~100	1	X	X	X	X	X	X
	100~300	5	243	9,075	77,641	45,828	30,712	38,026
	300~400	-	-	-	-	-	-	-
	400~1000	-	-	-	-	-	-	-
	1000~5000	-	-	-	-	-	-	-
	5000억이상	-	-	-	-	-	-	-

3. 시군구, 산업중분류 및 출하액 규모별 주요지표(10인이상)

Statistics by County, Division of Industry and Value of Shipments Size of Establishment(Ten or More Workers)

단위:개, 명, 백만원 In each, person, million won

부호 Code	출하액규모 Value of Shipments Size of Establishment	사업체수 Number of Establish-ments	종사자수 Number of Workers	급여액 (퇴직금제외) Wages & Salaries	출하액 Value of Shipments	주요생산비 Major Production Cost	부가가치 Census Value-added	유형자산연말 (건설중제외) Value of Tangible Assetsatend of
C16	목재및나무제품제조업;가구제외	1	X	X	X	X	X	X
	5억미만	-	-	-	-	-	-	-
	5~10	-	-	-	-	-	-	-
	10~50	-	-	-	-	-	-	-
	50~100	1	X	X	X	X	X	X
	100~300	-	-	-	-	-	-	-
	300~400	-	-	-	-	-	-	-
	400~1000	-	-	-	-	-	-	-
	1000~5000	-	-	-	-	-	-	-
	5000억이상	-	-	-	-	-	-	-
C17	펄프,종이및종이제품제조업	14	811	38,442	558,322	176,118	377,993	124,831
	5억미만	-	-	-	-	-	-	-
	5~10	1	X	X	X	X	X	X
	10~50	7	138	3,693	19,982	9,698	10,274	20,082
	50~100	3	76	2,673	22,151	14,956	7,793	11,410
	100~300	1	X	X	X	X	X	X
	300~400	-	-	-	-	-	-	-
	400~1000	1	X	X	X	X	X	X
	1000~5000	1	X	X	X	X	X	X
	5000억이상	-	-	-	-	-	-	-
C19	코크스,연탄및석유정제품제조업	1	X	X	X	X	X	X
	5억미만	-	-	-	-	-	-	-
	5~10	-	-	-	-	-	-	-
	10~50	1	X	X	X	X	X	X
	50~100	-	-	-	-	-	-	-
	100~300	-	-	-	-	-	-	-
	300~400	-	-	-	-	-	-	-
	400~1000	-	-	-	-	-	-	-
	1000~5000	-	-	-	-	-	-	-
	5000억이상	-	-	-	-	-	-	-
C20	화학물질및화학제품제조업;의약품제외	25	1,364	58,321	838,353	585,277	260,337	353,488
	5억미만	-	-	-	-	-	-	-
	5~10	-	-	-	-	-	-	-
	10~50	8	147	5,793	27,691	15,102	13,509	49,619
	50~100	3	46	1,923	22,234	13,890	8,118	14,672
	100~300	7	256	10,416	117,922	72,468	45,217	27,409
	300~400	1	X	X	X	X	X	X
	400~1000	3	242	9,895	222,406	140,593	80,950	98,540
	1000~5000	3	626	28,361	417,799	320,660	104,940	155,145
	5000억이상	-	-	-	-	-	-	-
C21	의료용물질및의약품제조업	7	627	24,500	273,683	148,485	126,651	187,945
	5억미만	-	-	-	-	-	-	-
	5~10	-	-	-	-	-	-	-
	10~50	2	X	X	X	X	X	X
	50~100	2	X	X	X	X	X	X
	100~300	1	X	X	X	X	X	X
	300~400	-	-	-	-	-	-	-
	400~1000	1	X	X	X	X	X	X
	1000~5000	1	X	X	X	X	X	X
	5000억이상	-	-	-	-	-	-	-

3. 시군구, 산업중분류 및 출하액 규모별 주요지표(10인이상)

Statistics by County, Division of Industry and Value of Shipments Size of Establishment(Ten or More Workers)

단위:개, 명, 백만원 In each, person, million won

부호 Code	출하액규모 Value of Shipments Size of Establishment	사업체수 Number of Establish-ments	종사자수 Number of Workers	급여액 (퇴직금제외) Wages & Salaries	출하액 Value of Shipments	주요생산비 Major Production Cost	부가가치 Census Value-added	유형자산연말 (건설중제외) Value of Tangible Assetsatend of
C22	고무및플라스틱제품제조업	29	1,258	45,090	398,557	261,329	138,150	168,351
	5억미만	1	X	X	X	X	X	X
	5~10	-	-	-	-	-	-	-
	10~50	11	209	6,513	29,376	18,909	10,312	29,355
	50~100	6	154	5,110	46,548	31,244	15,745	25,977
	100~300	6	305	11,202	90,543	60,411	29,162	40,204
	300~400	2	X	X	X	X	X	X
	400~1000	3	308	12,861	153,659	108,265	46,395	47,193
	1000~5000	-	-	-	-	-	-	-
	5000억이상	-	-	-	-	-	-	-
C23	비금속광물제품제조업	26	810	24,915	229,767	119,370	111,534	140,349
	5억미만	1	X	X	X	X	X	X
	5~10	2	X	X	X	X	X	X
	10~50	14	332	9,853	37,629	14,707	22,393	28,418
	50~100	1	X	X	X	X	X	X
	100~300	7	216	6,276	105,203	65,027	41,150	83,945
	300~400	-	-	-	-	-	-	-
	400~1000	1	X	X	X	X	X	X
	1000~5000	-	-	-	-	-	-	-
	5000억이상	-	-	-	-	-	-	-
C24	1차금속제조업	23	838	26,944	572,793	418,918	149,980	174,363
	5억미만	-	-	-	-	-	-	-
	5~10	4	59	1,503	2,891	498	2,393	170
	10~50	7	150	4,946	16,340	5,786	10,735	15,948
	50~100	2	X	X	X	X	X	X
	100~300	5	113	4,338	78,109	58,070	18,269	21,723
	300~400	1	X	X	X	X	X	X
	400~1000	3	242	8,367	194,738	126,098	64,765	47,824
	1000~5000	1	X	X	X	X	X	X
	5000억이상	-	-	-	-	-	-	-
C25	금속가공제품제조업;기계및가구제외	55	2,450	76,742	830,905	492,450	330,941	353,053
	5억미만	8	108	2,329	2,454	1,065	1,598	18,057
	5~10	4	69	1,344	2,975	950	2,025	1,442
	10~50	21	517	16,069	44,494	16,600	27,641	17,313
	50~100	8	161	5,725	48,460	31,100	20,831	38,702
	100~300	8	433	15,364	157,475	101,675	56,630	62,902
	300~400	2	X	X	X	X	X	X
	400~1000	2	X	X	X	X	X	X
	1000~5000	2	X	X	X	X	X	X
	5000억이상	-	-	-	-	-	-	-
C26	전자부품,컴퓨터,영상,음향및통신장비제조업	11	598	19,670	92,795	46,014	46,723	44,214
	5억미만	1	X	X	X	X	X	X
	5~10	-	-	-	-	-	-	-
	10~50	5	139	5,066	15,955	7,138	8,903	7,586
	50~100	2	X	X	X	X	X	X
	100~300	2	X	X	X	X	X	X
	300~400	1	X	X	X	X	X	X
	400~1000	-	-	-	-	-	-	-
	1000~5000	-	-	-	-	-	-	-
	5000억이상	-	-	-	-	-	-	-

3. 시군구, 산업중분류 및 출하액 규모별 주요지표(10인이상)

Statistics by County, Division of Industry and Value of Shipments Size of Establishment(Ten or More Workers)

단위:개, 명, 백만원 In each, person, million won

부호 Code	출하액규모 Value of Shipments Size of Establishment	사업체수 Number of Establish-ments	종사자수 Number of Workers	급여액 (퇴직금제외) Wages & Salaries	출하액 Value of Shipments	주요생산비 Major Production Cost	부가가치 Census Value-added	유형자산연말 (건설중제외) Value of Tangible Assetsatend of
C27	의료,정밀,광학기기및시계제조업	4	153	5,411	39,712	23,427	20,053	26,904
	5억미만	-	-	-	-	-	-	-
	5~10	-	-	-	-	-	-	-
	10~50	2	X	X	X	X	X	X
	50~100	1	X	X	X	X	X	X
	100~300	1	X	X	X	X	X	X
	300~400	-	-	-	-	-	-	-
	400~1000	-	-	-	-	-	-	-
	1000~5000	-	-	-	-	-	-	-
	5000억이상	-	-	-	-	-	-	-
C28	전기장비제조업	18	904	34,297	679,776	620,089	65,475	180,660
	5억미만	1	X	X	X	X	X	X
	5~10	-	-	-	-	-	-	-
	10~50	4	81	2,322	5,179	1,698	4,203	3,625
	50~100	4	124	4,969	35,493	21,988	12,169	28,353
	100~300	5	271	11,136	85,951	67,564	18,948	30,568
	300~400	1	X	X	X	X	X	X
	400~1000	-	-	-	-	-	-	-
	1000~5000	3	363	14,704	516,136	494,570	27,368	116,388
	5000억이상	-	-	-	-	-	-	-
C29	기타기계및장비제조업	19	802	23,373	209,278	132,277	74,849	106,791
	5억미만	-	-	-	-	-	-	-
	5~10	3	78	1,244	2,655	462	2,193	851
	10~50	9	221	7,202	27,186	9,805	18,440	20,185
	50~100	2	X	X	X	X	X	X
	100~300	4	284	7,326	73,735	41,932	29,817	42,234
	300~400	-	-	-	-	-	-	-
	400~1000	1	X	X	X	X	X	X
	1000~5000	-	-	-	-	-	-	-
	5000억이상	-	-	-	-	-	-	-
C30	자동차및트레일러제조업	29	1,980	81,537	818,824	605,994	220,124	427,792
	5억미만	3	31	944	1,144	57	1,087	9
	5~10	2	X	X	X	X	X	X
	10~50	10	562	17,948	30,893	8,897	22,032	23,333
	50~100	3	200	6,997	15,692	8,792	7,063	4,232
	100~300	3	226	7,740	66,842	49,335	18,251	24,008
	300~400	3	246	11,574	98,960	69,414	29,790	44,800
	400~1000	2	X	X	X	X	X	X
	1000~5000	3	447	27,509	490,093	388,445	107,435	293,289
	5000억이상	-	-	-	-	-	-	-
C32	가구제조업	9	518	10,169	92,155	55,670	36,714	35,739
	5억미만	-	-	-	-	-	-	-
	5~10	-	-	-	-	-	-	-
	10~50	6	196	6,346	10,925	1,377	9,548	-
	50~100	1	X	X	X	X	X	X
	100~300	1	X	X	X	X	X	X
	300~400	-	-	-	-	-	-	-
	400~1000	1	X	X	X	X	X	X
	1000~5000	-	-	-	-	-	-	-
	5000억이상	-	-	-	-	-	-	-

3. 시군구, 산업중분류 및 출하액 규모별 주요지표(10인이상)

Statistics by County, Division of Industry and Value of Shipments Size of Establishment(Ten or More Workers)

단위:개, 명, 백만원 In each, person, million won

부호 Code	출하액규모 Value of Shipments Size of Establishment	사업체수 Number of Establish-ments	종사자수 Number of Workers	급여액 (퇴직금제외) Wages & Salaries	출하액 Value of Shipments	주요생산비 Major Production Cost	부가가치 Census Value-added	유형자산연말 (건설중제외) Value of Tangible Assetsatend of
C34	산업용기계및장비수리업	4	191	2,149	3,691	3	3,688	112
	5억미만	-	-	-	-	-	-	-
	5~10	3	172	1,338	2,149	1	2,148	93
	10~50	1	X	X	X	X	X	X
	50~100	-	-	-	-	-	-	-
	100~300	-	-	-	-	-	-	-
	300~400	-	-	-	-	-	-	-
	400~1000	-	-	-	-	-	-	-
	1000~5000	-	-	-	-	-	-	-
	5000억이상	-	-	-	-	-	-	-
33030	제천시	152	5,850	199,163	2,211,316	1,241,552	986,469	910,019
	5억미만	8	145	1,333	1,755	470	1,289	3,558
	5~10	13	176	4,635	9,912	1,761	8,401	2,847
	10~50	67	1,604	43,331	166,417	74,237	92,582	104,680
	50~100	26	668	18,627	171,541	86,269	88,399	82,793
	100~300	24	1,506	47,864	407,710	250,105	161,595	209,906
	300~400	2	X	X	X	X	X	X
	400~1000	8	691	25,244	412,331	271,634	141,715	121,764
	1000~5000	4	862	50,855	969,525	523,785	454,816	341,619
	5000억이상	-	-	-	-	-	-	-
B	광업(05~08)	5	105	4,327	40,500	6,194	34,567	16,424
	5억미만	-	-	-	-	-	-	-
	5~10	-	-	-	-	-	-	-
	10~50	1	X	X	X	X	X	X
	50~100	2	X	X	X	X	X	X
	100~300	2	X	X	X	X	X	X
	300~400	-	-	-	-	-	-	-
	400~1000	-	-	-	-	-	-	-
	1000~5000	-	-	-	-	-	-	-
	5000억이상	-	-	-	-	-	-	-
B07	비금속광물광업;연료용제외	5	105	4,327	40,500	6,194	34,567	16,424
	5억미만	-	-	-	-	-	-	-
	5~10	-	-	-	-	-	-	-
	10~50	1	X	X	X	X	X	X
	50~100	2	X	X	X	X	X	X
	100~300	2	X	X	X	X	X	X
	300~400	-	-	-	-	-	-	-
	400~1000	-	-	-	-	-	-	-
	1000~5000	-	-	-	-	-	-	-
	5000억이상	-	-	-	-	-	-	-
C	제조업(10~34)	147	5,745	194,836	2,170,816	1,235,358	951,902	893,595
	5억미만	8	145	1,333	1,755	470	1,289	3,558
	5~10	13	176	4,635	9,912	1,761	8,401	2,847
	10~50	66	1,593	42,877	163,260	73,083	90,564	103,344
	50~100	24	633	17,305	158,260	83,563	77,804	77,616
	100~300	22	1,447	45,313	383,648	247,771	139,641	199,995
	300~400	2	X	X	X	X	X	X
	400~1000	8	691	25,244	412,331	271,634	141,715	121,764
	1000~5000	4	862	50,855	969,525	523,785	454,816	341,619
	5000억이상	-	-	-	-	-	-	-

3. 시군구, 산업중분류 및 출하액 규모별 주요지표(10인이상)

Statistics by County, Division of Industry and Value of Shipments Size of Establishment(Ten or More Workers)

단위:개, 명, 백만원 In each, person, million won

부호 Code	출하액규모 Value of Shipments Size of Establishment	사업체수 Number of Establish-ments	종사자수 Number of Workers	급여액 (퇴직금제외) Wages & Salaries	출하액 Value of Shipments	주요생산비 Major Production Cost	부가가치 Census Value-added	유형자산연말 (건설중제외) Value of Tangible Assetsatend of
C10	식료품제조업	39	1,701	44,034	423,076	280,213	141,194	233,892
	5억미만	5	87	952	1,314	404	897	1,052
	5~10	-	-	-	-	-	-	-
	10~50	14	306	6,195	40,864	22,252	18,638	35,969
	50~100	6	184	4,031	41,925	17,814	24,039	16,698
	100~300	12	825	22,441	195,497	129,670	66,321	128,976
	300~400	-	-	-	-	-	-	-
	400~1000	2	X	X	X	X	X	X
	1000~5000	-	-	-	-	-	-	-
	5000억이상	-	-	-	-	-	-	-
C11	음료제조업	1	X	X	X	X	X	X
	5억미만	1	X	X	X	X	X	X
	5~10	-	-	-	-	-	-	-
	10~50	-	-	-	-	-	-	-
	50~100	-	-	-	-	-	-	-
	100~300	-	-	-	-	-	-	-
	300~400	-	-	-	-	-	-	-
	400~1000	-	-	-	-	-	-	-
	1000~5000	-	-	-	-	-	-	-
	5000억이상	-	-	-	-	-	-	-
C13	섬유제품제조업;의복제외	1	X	X	X	X	X	X
	5억미만	1	X	X	X	X	X	X
	5~10	-	-	-	-	-	-	-
	10~50	-	-	-	-	-	-	-
	50~100	-	-	-	-	-	-	-
	100~300	-	-	-	-	-	-	-
	300~400	-	-	-	-	-	-	-
	400~1000	-	-	-	-	-	-	-
	1000~5000	-	-	-	-	-	-	-
	5000억이상	-	-	-	-	-	-	-
C14	의복,의복액세서리및모피제품제조업	2	X	X	X	X	X	X
	5억미만	-	-	-	-	-	-	-
	5~10	-	-	-	-	-	-	-
	10~50	2	X	X	X	X	X	X
	50~100	-	-	-	-	-	-	-
	100~300	-	-	-	-	-	-	-
	300~400	-	-	-	-	-	-	-
	400~1000	-	-	-	-	-	-	-
	1000~5000	-	-	-	-	-	-	-
	5000억이상	-	-	-	-	-	-	-
C16	목재및나무제품제조업;가구제외	2	X	X	X	X	X	X
	5억미만	-	-	-	-	-	-	-
	5~10	-	-	-	-	-	-	-
	10~50	2	X	X	X	X	X	X
	50~100	-	-	-	-	-	-	-
	100~300	-	-	-	-	-	-	-
	300~400	-	-	-	-	-	-	-
	400~1000	-	-	-	-	-	-	-
	1000~5000	-	-	-	-	-	-	-
	5000억이상	-	-	-	-	-	-	-

3. 시군구, 산업중분류 및 출하액 규모별 주요지표(10인이상)

Statistics by County, Division of Industry and Value of Shipments Size of Establishment(Ten or More Workers)

단위:개, 명, 백만원 In each, person, million won

부호 Code	출하액규모 Value of Shipments Size of Establishment	사업체수 Number of Establish-ments	종사자수 Number of Workers	급여액 (퇴직금제외) Wages & Salaries	출하액 Value of Shipments	주요생산비 Major Production Cost	부가가치 Census Value-added	유형자산연말 (건설중제외) Value of Tangible Assetsatend of
C17	펄프,종이및종이제품제조업	4	104	2,933	18,585	12,133	6,887	11,610
	5억미만	-	-	-	-	-	-	-
	5~10	-	-	-	-	-	-	-
	10~50	3	66	1,800	10,481	6,854	3,448	7,344
	50~100	1	X	X	X	X	X	X
	100~300	-	-	-	-	-	-	-
	300~400	-	-	-	-	-	-	-
	400~1000	-	-	-	-	-	-	-
	1000~5000	-	-	-	-	-	-	-
	5000억이상	-	-	-	-	-	-	-
C19	코크스,연탄및석유정제품제조업	2	X	X	X	X	X	X
	5억미만	-	-	-	-	-	-	-
	5~10	-	-	-	-	-	-	-
	10~50	1	X	X	X	X	X	X
	50~100	1	X	X	X	X	X	X
	100~300	-	-	-	-	-	-	-
	300~400	-	-	-	-	-	-	-
	400~1000	-	-	-	-	-	-	-
	1000~5000	-	-	-	-	-	-	-
	5000억이상	-	-	-	-	-	-	-
C20	화학물질및화학제품제조업;의약품제외	9	306	9,046	84,036	55,727	30,267	35,343
	5억미만	-	-	-	-	-	-	-
	5~10	1	X	X	X	X	X	X
	10~50	4	89	2,193	11,621	6,208	5,263	12,107
	50~100	1	X	X	X	X	X	X
	100~300	3	181	5,935	66,665	47,367	21,143	19,019
	300~400	-	-	-	-	-	-	-
	400~1000	-	-	-	-	-	-	-
	1000~5000	-	-	-	-	-	-	-
	5000억이상	-	-	-	-	-	-	-
C21	의료용물질및의약품제조업	9	576	22,318	300,897	118,094	186,652	118,940
	5억미만	-	-	-	-	-	-	-
	5~10	-	-	-	-	-	-	-
	10~50	1	X	X	X	X	X	X
	50~100	2	X	X	X	X	X	X
	100~300	2	X	X	X	X	X	X
	300~400	1	X	X	X	X	X	X
	400~1000	2	X	X	X	X	X	X
	1000~5000	1	X	X	X	X	X	X
	5000억이상	-	-	-	-	-	-	-
C22	고무및플라스틱제품제조업	8	178	4,648	27,197	17,913	9,558	18,795
	5억미만	-	-	-	-	-	-	-
	5~10	3	40	989	2,328	610	1,705	977
	10~50	3	81	2,182	7,810	2,635	5,418	9,793
	50~100	1	X	X	X	X	X	X
	100~300	1	X	X	X	X	X	X
	300~400	-	-	-	-	-	-	-
	400~1000	-	-	-	-	-	-	-
	1000~5000	-	-	-	-	-	-	-
	5000억이상	-	-	-	-	-	-	-

3. 시군구, 산업중분류 및 출하액 규모별 주요지표(10인이상)

Statistics by County, Division of Industry and Value of Shipments Size of Establishment(Ten or More Workers)

단위:개, 명, 백만원 In each, person, million won

부호 Code	출하액규모 Value of Shipments Size of Establishment	사업체수 Number of Establish-ments	종사자수 Number of Workers	급여액 (퇴직금제외) Wages & Salaries	출하액 Value of Shipments	주요생산비 Major Production Cost	부가가치 Census Value-added	유형자산연말 (건설중제외) Value of Tangible Assetsatend of
C23	비금속광물제품제조업	18	856	42,319	390,944	215,284	178,546	217,247
	5억미만	-	-	-	-	-	-	-
	5~10	-	-	-	-	-	-	-
	10~50	8	109	2,925	21,989	10,987	10,833	10,266
	50~100	6	122	3,255	39,568	20,890	19,031	25,728
	100~300	1	X	X	X	X	X	X
	300~400	-	-	-	-	-	-	-
	400~1000	2	X	X	X	X	X	X
	1000~5000	1	X	X	X	X	X	X
	5000억이상	-	-	-	-	-	-	-
C24	1차금속제조업	3	77	2,196	10,483	5,173	5,448	9,977
	5억미만	-	-	-	-	-	-	-
	5~10	-	-	-	-	-	-	-
	10~50	2	X	X	X	X	X	X
	50~100	1	X	X	X	X	X	X
	100~300	-	-	-	-	-	-	-
	300~400	-	-	-	-	-	-	-
	400~1000	-	-	-	-	-	-	-
	1000~5000	-	-	-	-	-	-	-
	5000억이상	-	-	-	-	-	-	-
C25	금속가공제품제조업;기계및가구제외	8	249	8,463	105,193	74,279	30,453	22,439
	5억미만	-	-	-	-	-	-	-
	5~10	-	-	-	-	-	-	-
	10~50	3	48	1,556	7,424	4,441	2,944	2,001
	50~100	2	X	X	X	X	X	X
	100~300	2	X	X	X	X	X	X
	300~400	-	-	-	-	-	-	-
	400~1000	1	X	X	X	X	X	X
	1000~5000	-	-	-	-	-	-	-
	5000억이상	-	-	-	-	-	-	-
C27	의료,정밀,광학기기및시계제조업	1	X	X	X	X	X	X
	5억미만	-	-	-	-	-	-	-
	5~10	-	-	-	-	-	-	-
	10~50	-	-	-	-	-	-	-
	50~100	-	-	-	-	-	-	-
	100~300	1	X	X	X	X	X	X
	300~400	-	-	-	-	-	-	-
	400~1000	-	-	-	-	-	-	-
	1000~5000	-	-	-	-	-	-	-
	5000억이상	-	-	-	-	-	-	-
C28	전기장비제조업	2	X	X	X	X	X	X
	5억미만	-	-	-	-	-	-	-
	5~10	1	X	X	X	X	X	X
	10~50	1	X	X	X	X	X	X
	50~100	-	-	-	-	-	-	-
	100~300	-	-	-	-	-	-	-
	300~400	-	-	-	-	-	-	-
	400~1000	-	-	-	-	-	-	-
	1000~5000	-	-	-	-	-	-	-
	5000억이상	-	-	-	-	-	-	-

3. 시군구, 산업중분류 및 출하액 규모별 주요지표(10인이상)

Statistics by County, Division of Industry and Value of Shipments Size of Establishment(Ten or More Workers)

단위:개, 명, 백만원 In each, person, million won

부호 Code	출하액규모 Value of Shipments Size of Establishment	사업체수 Number of Establish-ments	종사자수 Number of Workers	급여액 (퇴직금제외) Wages & Salaries	출하액 Value of Shipments	주요생산비 Major Production Cost	부가가치 Census Value-added	유형자산연말 (건설중제외) Value of Tangible Assetsatend of
C29	기타기계및장비제조업	5	192	5,237	53,072	28,754	26,553	22,684
	5억미만	-	-	-	-	-	-	-
	5~10	-	-	-	-	-	-	-
	10~50	1	X	X	X	X	X	X
	50~100	3	87	1,523	18,318	9,769	10,739	7,517
	100~300	-	-	-	-	-	-	-
	300~400	1	X	X	X	X	X	X
	400~1000	-	-	-	-	-	-	-
	1000~5000	-	-	-	-	-	-	-
	5000억이상	-	-	-	-	-	-	-
C30	자동차및트레일러제조업	27	1,169	45,917	715,079	402,403	318,849	176,752
	5억미만	-	-	-	-	-	-	-
	5~10	5	76	2,129	3,942	309	3,633	13
	10~50	19	647	20,137	32,099	1,977	30,101	3,108
	50~100	-	-	-	-	-	-	-
	100~300	-	-	-	-	-	-	-
	300~400	-	-	-	-	-	-	-
	400~1000	1	X	X	X	X	X	X
	1000~5000	2	X	X	X	X	X	X
	5000억이상	-	-	-	-	-	-	-
C33	기타제품제조업	1	X	X	X	X	X	X
	5억미만	1	X	X	X	X	X	X
	5~10	-	-	-	-	-	-	-
	10~50	-	-	-	-	-	-	-
	50~100	-	-	-	-	-	-	-
	100~300	-	-	-	-	-	-	-
	300~400	-	-	-	-	-	-	-
	400~1000	-	-	-	-	-	-	-
	1000~5000	-	-	-	-	-	-	-
	5000억이상	-	-	-	-	-	-	-
C34	산업용기계및장비수리업	5	84	2,247	5,078	308	4,770	496
	5억미만	-	-	-	-	-	-	-
	5~10	3	35	999	2,210	284	1,926	487
	10~50	2	X	X	X	X	X	X
	50~100	-	-	-	-	-	-	-
	100~300	-	-	-	-	-	-	-
	300~400	-	-	-	-	-	-	-
	400~1000	-	-	-	-	-	-	-
	1000~5000	-	-	-	-	-	-	-
	5000억이상	-	-	-	-	-	-	-
3304	청주시	969	67,733	3,032,695	33,312,449	18,475,337	14,929,357	19,666,493
	5억미만	36	548	7,081	10,347	2,771	7,996	20,803
	5~10	59	849	19,356	45,186	14,647	31,446	55,946
	10~50	425	8,619	260,178	1,118,404	564,594	559,921	732,129
	50~100	160	5,736	195,177	1,157,138	643,651	526,419	548,154
	100~300	171	10,542	387,875	2,914,744	1,748,743	1,185,649	1,243,064
	300~400	21	2,110	78,294	734,253	454,486	286,028	300,781
	400~1000	50	7,733	277,370	3,348,699	2,116,130	1,250,090	1,589,141
	1000~5000	38	13,430	662,878	8,236,427	4,850,927	3,348,216	3,064,767
	5000억이상	9	18,166	1,144,486	15,747,251	8,079,388	7,733,592	12,111,708

3. 시군구, 산업중분류 및 출하액 규모별 주요지표(10인이상)

Statistics by County, Division of Industry and Value of Shipments Size of Establishment(Ten or More Workers)

단위:개, 명, 백만원 In each, person, million won

부호 Code	출하액규모 Value of Shipments Size of Establishment	사업체수 Number of Establish-ments	종사자수 Number of Workers	급여액 (퇴직금제외) Wages & Salaries	출하액 Value of Shipments	주요생산비 Major Production Cost	부가가치 Census Value-added	유형자산연말 (건설중제외) Value of Tangible Assetsatend of
B	광업(05~08)	5	104	5,150	41,363	9,159	32,201	28,764
	5억미만	-	-	-	-	-	-	-
	5~10	-	-	-	-	-	-	-
	10~50	1	X	X	X	X	X	X
	50~100	3	62	2,669	25,991	4,795	21,142	23,484
	100~300	1	X	X	X	X	X	X
	300~400	-	-	-	-	-	-	-
	400~1000	-	-	-	-	-	-	-
	1000~5000	-	-	-	-	-	-	-
	5000억이상	-	-	-	-	-	-	-
B07	비금속광물광업;연료용제외	5	104	5,150	41,363	9,159	32,201	28,764
	5억미만	-	-	-	-	-	-	-
	5~10	-	-	-	-	-	-	-
	10~50	1	X	X	X	X	X	X
	50~100	3	62	2,669	25,991	4,795	21,142	23,484
	100~300	1	X	X	X	X	X	X
	300~400	-	-	-	-	-	-	-
	400~1000	-	-	-	-	-	-	-
	1000~5000	-	-	-	-	-	-	-
	5000억이상	-	-	-	-	-	-	-
C	제조업(10~34)	964	67,629	3,027,545	33,271,086	18,466,178	14,897,156	19,637,729
	5억미만	36	548	7,081	10,347	2,771	7,996	20,803
	5~10	59	849	19,356	45,186	14,647	31,446	55,946
	10~50	424	8,605	259,382	1,115,259	563,783	557,463	730,946
	50~100	157	5,674	192,508	1,131,147	638,856	505,277	524,670
	100~300	170	10,514	386,190	2,902,517	1,745,190	1,177,048	1,238,967
	300~400	21	2,110	78,294	734,253	454,486	286,028	300,781
	400~1000	50	7,733	277,370	3,348,699	2,116,130	1,250,090	1,589,141
	1000~5000	38	13,430	662,878	8,236,427	4,850,927	3,348,216	3,064,767
	5000억이상	9	18,166	1,144,486	15,747,251	8,079,388	7,733,592	12,111,708
C10	식료품제조업	76	4,806	144,921	2,649,788	1,692,518	962,741	724,179
	5억미만	5	75	865	1,606	558	1,042	847
	5~10	3	63	848	2,053	875	1,186	408
	10~50	24	382	10,704	65,568	37,911	28,289	25,610
	50~100	9	249	6,813	65,822	42,282	23,891	29,023
	100~300	17	918	30,489	317,245	216,864	102,737	98,214
	300~400	1	X	X	X	X	X	X
	400~1000	11	1,252	33,720	754,991	580,696	171,252	148,465
	1000~5000	6	1,810	59,789	1,407,065	782,923	628,791	413,169
	5000억이상	-	-	-	-	-	-	-
C11	음료제조업	12	1,639	87,584	1,432,756	373,540	1,055,986	617,174
	5억미만	-	-	-	-	-	-	-
	5~10	-	-	-	-	-	-	-
	10~50	2	X	X	X	X	X	X
	50~100	-	-	-	-	-	-	-
	100~300	3	176	6,713	53,202	29,618	23,924	51,294
	300~400	1	X	X	X	X	X	X
	400~1000	1	X	X	X	X	X	X
	1000~5000	4	931	44,955	701,289	168,945	526,719	260,080
	5000억이상	1	X	X	X	X	X	X

3. 시군구, 산업중분류 및 출하액 규모별 주요지표(10인이상)

Statistics by County, Division of Industry and Value of Shipments Size of Establishment(Ten or More Workers)

단위:개, 명, 백만원 In each, person, million won

부호 Code	출하액규모 Value of Shipments Size of Establishment	사업체수 Number of Establish-ments	종사자수 Number of Workers	급여액 (퇴직금제외) Wages & Salaries	출하액 Value of Shipments	주요생산비 Major Production Cost	부가가치 Census Value-added	유형자산연말 (건설중제외) Value of Tangible Assetsatend of
C13	섬유제품제조업;의복제외	20	1,211	43,009	404,915	287,069	128,510	121,083
	5억미만	1	X	X	X	X	X	X
	5~10	-	-	-	-	-	-	-
	10~50	8	151	4,809	17,419	8,424	8,549	9,343
	50~100	3	188	2,787	21,460	16,616	15,316	8,886
	100~300	4	253	9,984	78,299	49,386	28,999	32,017
	300~400	1	X	X	X	X	X	X
	400~1000	2	X	X	X	X	X	X
	1000~5000	1	X	X	X	X	X	X
	5000억이상	-	-	-	-	-	-	-
C14	의복,의복액세서리및모피제품제조업	1	X	X	X	X	X	X
	5억미만	-	-	-	-	-	-	-
	5~10	-	-	-	-	-	-	-
	10~50	1	X	X	X	X	X	X
	50~100	-	-	-	-	-	-	-
	100~300	-	-	-	-	-	-	-
	300~400	-	-	-	-	-	-	-
	400~1000	-	-	-	-	-	-	-
	1000~5000	-	-	-	-	-	-	-
	5000억이상	-	-	-	-	-	-	-
C15	가죽,가방및신발제조업	15	505	16,822	261,345	196,577	65,235	28,394
	5억미만	5	77	1,353	2,070	373	1,697	28
	5~10	3	59	899	2,405	640	1,765	63
	10~50	4	114	3,217	8,372	2,401	5,971	93
	50~100	-	-	-	-	-	-	-
	100~300	2	X	X	X	X	X	X
	300~400	-	-	-	-	-	-	-
	400~1000	-	-	-	-	-	-	-
	1000~5000	1	X	X	X	X	X	X
	5000억이상	-	-	-	-	-	-	-
C16	목재및나무제품제조업;가구제외	18	434	13,657	81,310	59,596	27,545	36,558
	5억미만	-	-	-	-	-	-	-
	5~10	-	-	-	-	-	-	-
	10~50	14	216	6,160	30,019	16,246	13,812	19,769
	50~100	3	82	3,259	21,323	14,389	7,292	6,695
	100~300	1	X	X	X	X	X	X
	300~400	-	-	-	-	-	-	-
	400~1000	-	-	-	-	-	-	-
	1000~5000	-	-	-	-	-	-	-
	5000억이상	-	-	-	-	-	-	-
C17	펄프,종이및종이제품제조업	55	3,058	103,911	1,419,034	972,237	457,974	634,627
	5억미만	2	X	X	X	X	X	X
	5~10	5	68	1,829	3,532	919	2,603	2,021
	10~50	25	529	13,512	74,792	44,138	30,405	30,637
	50~100	8	170	4,963	58,100	40,870	17,796	16,593
	100~300	7	376	12,995	115,855	82,598	34,047	28,730
	300~400	1	X	X	X	X	X	X
	400~1000	5	647	28,138	354,492	265,517	92,813	148,714
	1000~5000	1	X	X	X	X	X	X
	5000억이상	1	X	X	X	X	X	X

3. 시군구, 산업중분류 및 출하액 규모별 주요지표(10인이상)

Statistics by County, Division of Industry and Value of Shipments Size of Establishment(Ten or More Workers)

단위:개, 명, 백만원 In each, person, million won

부호 Code	출하액규모 Value of Shipments Size of Establishment	사업체수 Number of Establish-ments	종사자수 Number of Workers	급여액 (퇴직금제외) Wages & Salaries	출하액 Value of Shipments	주요생산비 Major Production Cost	부가가치 Census Value-added	유형자산연말 (건설중제외) Value of Tangible Assetsatend of
C18	인쇄및기록매체복제업	11	222	6,230	23,403	10,794	12,626	24,980
	5억미만	-	-	-	-	-	-	-
	5~10	2	X	X	X	X	X	X
	10~50	9	197	5,635	21,889	10,082	11,826	24,912
	50~100	-	-	-	-	-	-	-
	100~300	-	-	-	-	-	-	-
	300~400	-	-	-	-	-	-	-
	400~1000	-	-	-	-	-	-	-
	1000~5000	-	-	-	-	-	-	-
	5000억이상	-	-	-	-	-	-	-
C19	코크스,연탄및석유정제품제조업	1	X	X	X	X	X	X
	5억미만	-	-	-	-	-	-	-
	5~10	-	-	-	-	-	-	-
	10~50	1	X	X	X	X	X	X
	50~100	-	-	-	-	-	-	-
	100~300	-	-	-	-	-	-	-
	300~400	-	-	-	-	-	-	-
	400~1000	-	-	-	-	-	-	-
	1000~5000	-	-	-	-	-	-	-
	5000억이상	-	-	-	-	-	-	-
C20	화학물질및화학제품제조업;의약품제외	54	4,120	211,273	4,146,987	1,841,057	2,277,535	1,003,041
	5억미만	1	X	X	X	X	X	X
	5~10	-	-	-	-	-	-	-
	10~50	23	441	12,436	68,900	33,073	35,890	57,873
	50~100	16	520	17,316	116,582	56,044	60,900	76,978
	100~300	6	368	11,922	103,338	41,967	62,028	59,904
	300~400	2	X	X	X	X	X	X
	400~1000	3	536	21,438	227,912	125,207	102,589	89,218
	1000~5000	1	X	X	X	X	X	X
	5000억이상	2	X	X	X	X	X	X
C21	의료용물질및의약품제조업	25	2,635	115,609	1,699,063	779,699	906,257	1,184,887
	5억미만	-	-	-	-	-	-	-
	5~10	2	X	X	X	X	X	X
	10~50	5	186	5,859	14,899	10,350	8,795	124,691
	50~100	4	172	8,646	33,989	15,783	19,574	57,401
	100~300	3	174	5,690	47,835	16,631	30,905	77,066
	300~400	1	X	X	X	X	X	X
	400~1000	3	331	13,698	132,722	28,917	104,621	260,993
	1000~5000	7	1,641	75,610	1,437,127	694,010	722,243	618,727
	5000억이상	-	-	-	-	-	-	-
C22	고무및플라스틱제품제조업	105	5,439	220,756	1,667,987	940,563	723,130	1,170,167
	5억미만	3	39	739	1,012	195	817	1,748
	5~10	7	87	2,288	5,484	2,401	3,054	809
	10~50	41	897	28,820	128,954	69,550	59,504	33,768
	50~100	20	676	24,357	131,080	78,009	52,845	44,686
	100~300	21	931	35,556	313,803	203,912	108,516	116,994
	300~400	5	369	12,589	178,222	117,194	61,890	57,945
	400~1000	6	1,302	52,314	402,322	228,367	180,011	290,909
	1000~5000	2	X	X	X	X	X	X
	5000억이상	-	-	-	-	-	-	-

3. 시군구, 산업중분류 및 출하액 규모별 주요지표(10인이상)

Statistics by County, Division of Industry and Value of Shipments Size of Establishment(Ten or More Workers)

단위:개, 명, 백만원 In each, person, million won

부호 Code	출하액규모 Value of Shipments Size of Establishment	사업체수 Number of Establish-ments	종사자수 Number of Workers	급여액 (퇴직금제외) Wages & Salaries	출하액 Value of Shipments	주요생산비 Major Production Cost	부가가치 Census Value-added	유형자산연말 (건설중제외) Value of Tangible Assetsatend of
C23	비금속광물제품제조업	51	2,121	85,834	939,629	613,551	328,286	320,866
	5억미만	-	-	-	-	-	-	-
	5~10	2	X	X	X	X	X	X
	10~50	17	268	8,334	48,236	18,648	29,567	31,178
	50~100	12	319	11,274	94,335	56,901	37,766	50,403
	100~300	17	582	21,833	237,947	143,151	99,902	111,694
	300~400	-	-	-	-	-	-	-
	400~1000	1	X	X	X	X	X	X
	1000~5000	2	X	X	X	X	X	X
	5000억이상	-	-	-	-	-	-	-
C24	1차금속제조업	15	519	19,291	171,039	92,197	72,930	55,365
	5억미만	-	-	-	-	-	-	-
	5~10	1	X	X	X	X	X	X
	10~50	6	95	3,073	15,413	7,856	7,267	14,428
	50~100	2	X	X	X	X	X	X
	100~300	5	311	11,365	72,873	46,490	23,041	31,770
	300~400	-	-	-	-	-	-	-
	400~1000	1	X	X	X	X	X	X
	1000~5000	-	-	-	-	-	-	-
	5000억이상	-	-	-	-	-	-	-
C25	금속가공제품제조업;기계및가구제외	86	1,923	66,765	526,306	333,031	192,777	166,929
	5억미만	3	36	975	1,081	370	783	1,997
	5~10	3	38	1,087	2,181	639	1,542	1,192
	10~50	56	909	29,315	140,979	75,306	64,418	63,349
	50~100	13	300	11,170	91,536	58,605	33,199	22,510
	100~300	8	334	11,816	146,998	106,841	40,716	27,808
	300~400	1	X	X	X	X	X	X
	400~1000	2	X	X	X	X	X	X
	1000~5000	-	-	-	-	-	-	-
	5000억이상	-	-	-	-	-	-	-
C26	전자부품,컴퓨터,영상,음향및통신장비제조업	91	20,014	1,126,348	9,576,370	4,611,145	5,050,475	10,579,742
	5억미만	2	X	X	X	X	X	X
	5~10	4	68	1,889	3,377	257	3,120	4,339
	10~50	29	1,005	29,951	77,387	20,662	56,539	33,220
	50~100	17	1,114	40,397	129,954	48,327	80,069	82,077
	100~300	22	1,746	64,141	336,562	146,999	185,530	208,818
	300~400	1	X	X	X	X	X	X
	400~1000	5	1,259	35,376	295,488	130,816	163,556	185,394
	1000~5000	8	4,834	262,869	1,684,330	1,101,564	566,208	712,682
	5000억이상	3	9,747	683,080	7,016,367	3,155,063	3,969,884	9,287,960
C27	의료,정밀,광학기기및시계제조업	45	2,189	74,475	534,215	272,359	264,171	205,513
	5억미만	2	X	X	X	X	X	X
	5~10	4	64	1,070	3,440	1,111	2,257	939
	10~50	23	569	14,512	52,153	22,233	30,188	30,034
	50~100	5	264	10,292	40,089	16,376	23,576	22,679
	100~300	8	695	24,847	156,552	76,819	80,896	55,848
	300~400	1	X	X	X	X	X	X
	400~1000	1	X	X	X	X	X	X
	1000~5000	1	X	X	X	X	X	X
	5000억이상	-	-	-	-	-	-	-

3. 시군구, 산업중분류 및 출하액 규모별 주요지표(10인이상)

Statistics by County, Division of Industry and Value of Shipments Size of Establishment(Ten or More Workers)

단위:개, 명, 백만원 In each, person, million won

부호 Code	출하액규모 Value of Shipments Size of Establishment	사업체수 Number of Establish-ments	종사자수 Number of Workers	급여액 (퇴직금제외) Wages & Salaries	출하액 Value of Shipments	주요생산비 Major Production Cost	부가가치 Census Value-added	유형자산연말 (건설중제외) Value of Tangible Assetsatend of
C28	전기장비제조업	94	10,344	453,939	5,818,804	4,125,658	1,698,431	2,056,482
	5억미만	4	64	774	1,312	197	1,115	406
	5~10	5	74	1,384	3,315	759	2,556	77
	10~50	38	829	22,342	102,950	58,322	43,700	85,654
	50~100	16	616	17,107	111,024	73,454	37,528	30,281
	100~300	21	2,018	77,036	368,037	217,041	151,809	58,618
	300~400	3	240	7,592	103,299	61,247	45,598	40,886
	400~1000	3	741	21,751	270,604	185,122	97,125	205,490
	1000~5000	2	X	X	X	X	X	X
	5000억이상	2	X	X	X	X	X	X
C29	기타기계및장비제조업	104	2,855	110,680	828,671	484,282	358,990	299,565
	5억미만	2	X	X	X	X	X	X
	5~10	2	X	X	X	X	X	X
	10~50	67	1,189	41,281	172,986	84,459	92,121	113,812
	50~100	13	308	12,943	92,036	50,387	41,546	20,229
	100~300	16	925	38,490	320,737	197,500	132,633	103,157
	300~400	2	X	X	X	X	X	X
	400~1000	2	X	X	X	X	X	X
	1000~5000	-	-	-	-	-	-	-
	5000억이상	-	-	-	-	-	-	-
C30	자동차및트레일러제조업	47	2,493	88,605	888,602	678,639	212,511	211,605
	5억미만	5	102	525	849	21	828	25
	5~10	6	77	1,224	4,254	1,795	2,464	653
	10~50	15	288	8,715	37,484	19,944	17,574	17,900
	50~100	10	426	11,606	72,712	49,353	23,934	42,587
	100~300	5	220	6,602	78,498	63,648	16,127	15,813
	300~400	1	X	X	X	X	X	X
	400~1000	3	595	20,773	222,324	171,605	51,207	47,030
	1000~5000	2	X	X	X	X	X	X
	5000억이상	-	-	-	-	-	-	-
C31	기타운송장비제조업	5	234	9,795	58,920	31,252	28,391	23,833
	5억미만	-	-	-	-	-	-	-
	5~10	2	X	X	X	X	X	X
	10~50	1	X	X	X	X	X	X
	50~100	1	X	X	X	X	X	X
	100~300	-	-	-	-	-	-	-
	300~400	-	-	-	-	-	-	-
	400~1000	1	X	X	X	X	X	X
	1000~5000	-	-	-	-	-	-	-
	5000억이상	-	-	-	-	-	-	-
C32	가구제조업	5	66	1,637	7,847	3,868	4,084	3,290
	5억미만	-	-	-	-	-	-	-
	5~10	2	X	X	X	X	X	X
	10~50	3	36	980	6,177	2,868	3,398	2,873
	50~100	-	-	-	-	-	-	-
	100~300	-	-	-	-	-	-	-
	300~400	-	-	-	-	-	-	-
	400~1000	-	-	-	-	-	-	-
	1000~5000	-	-	-	-	-	-	-
	5000억이상	-	-	-	-	-	-	-

3. 시군구, 산업중분류 및 출하액 규모별 주요지표(10인이상)

Statistics by County, Division of Industry and Value of Shipments Size of Establishment(Ten or More Workers)

단위:개, 명, 백만원 In each, person, million won

부호 Code	출하액규모 Value of Shipments Size of Establishment	사업체수 Number of Establish-ments	종사자수 Number of Workers	급여액 (퇴직금제외) Wages & Salaries	출하액 Value of Shipments	주요생산비 Major Production Cost	부가가치 Census Value-added	유형자산연말 (건설중제외) Value of Tangible Assetsatend of
C33	기타제품제조업	13	487	13,267	89,618	51,608	39,211	162,409
	5억미만	-	-	-	-	-	-	-
	5~10	2	X	X	X	X	X	X
	10~50	5	78	1,840	9,389	3,629	6,205	7,500
	50~100	3	90	2,233	17,175	9,556	7,573	6,753
	100~300	3	284	8,326	61,721	38,013	24,510	146,914
	300~400	-	-	-	-	-	-	-
	400~1000	-	-	-	-	-	-	-
	1000~5000	-	-	-	-	-	-	-
	5000억이상	-	-	-	-	-	-	-
C34	산업용기계및장비수리업	15	274	12,035	41,949	14,241	27,723	6,031
	5억미만	1	X	X	X	X	X	X
	5~10	4	46	1,446	3,064	329	2,735	1,682
	10~50	7	127	5,075	11,896	13,377	-1,516	1,889
	50~100	2	X	X	X	X	X	X
	100~300	1	X	X	X	X	X	X
	300~400	-	-	-	-	-	-	-
	400~1000	-	-	-	-	-	-	-
	1000~5000	-	-	-	-	-	-	-
	5000억이상	-	-	-	-	-	-	-
33041	상당구	48	1,093	36,235	305,319	166,263	139,750	141,533
	5억미만	5	108	813	1,032	146	880	470
	5~10	6	76	1,962	4,437	1,334	3,049	1,680
	10~50	24	376	11,887	59,807	32,790	29,032	50,632
	50~100	7	158	5,373	55,026	31,222	24,090	23,968
	100~300	3	96	3,790	39,166	28,009	11,188	14,495
	300~400	1	X	X	X	X	X	X
	400~1000	2	X	X	X	X	X	X
	1000~5000	-	-	-	-	-	-	-
	5000억이상	-	-	-	-	-	-	-
B	광업(05~08)	1	X	X	X	X	X	X
	5억미만	-	-	-	-	-	-	-
	5~10	-	-	-	-	-	-	-
	10~50	-	-	-	-	-	-	-
	50~100	1	X	X	X	X	X	X
	100~300	-	-	-	-	-	-	-
	300~400	-	-	-	-	-	-	-
	400~1000	-	-	-	-	-	-	-
	1000~5000	-	-	-	-	-	-	-
	5000억이상	-	-	-	-	-	-	-
B07	비금속광물광업;연료용제외	1	X	X	X	X	X	X
	5억미만	-	-	-	-	-	-	-
	5~10	-	-	-	-	-	-	-
	10~50	-	-	-	-	-	-	-
	50~100	1	X	X	X	X	X	X
	100~300	-	-	-	-	-	-	-
	300~400	-	-	-	-	-	-	-
	400~1000	-	-	-	-	-	-	-
	1000~5000	-	-	-	-	-	-	-
	5000억이상	-	-	-	-	-	-	-

3. 시군구, 산업중분류 및 출하액 규모별 주요지표(10인이상)

Statistics by County, Division of Industry and Value of Shipments Size of Establishment(Ten or More Workers)

단위:개, 명, 백만원 In each, person, million won

부호 Code	출하액규모 Value of Shipments Size of Establishment	사업체수 Number of Establish-ments	종사자수 Number of Workers	급여액 (퇴직금제외) Wages & Salaries	출하액 Value of Shipments	주요생산비 Major Production Cost	부가가치 Census Value-added	유형자산연말 (건설중제외) Value of Tangible Assetsatend of
C	제조업(10~34)	47	1,072	35,283	295,402	164,127	131,969	135,424
	5억미만	5	108	813	1,032	146	880	470
	5~10	6	76	1,962	4,437	1,334	3,049	1,680
	10~50	24	376	11,887	59,807	32,790	29,032	50,632
	50~100	6	137	4,421	45,109	29,086	16,309	17,859
	100~300	3	96	3,790	39,166	28,009	11,188	14,495
	300~400	1	X	X	X	X	X	X
	400~1000	2	X	X	X	X	X	X
	1000~5000	-	-	-	-	-	-	-
	5000억이상	-	-	-	-	-	-	-
C10	식료품제조업	2	X	X	X	X	X	X
	5억미만	2	X	X	X	X	X	X
	5~10	-	-	-	-	-	-	-
	10~50	-	-	-	-	-	-	-
	50~100	-	-	-	-	-	-	-
	100~300	-	-	-	-	-	-	-
	300~400	-	-	-	-	-	-	-
	400~1000	-	-	-	-	-	-	-
	1000~5000	-	-	-	-	-	-	-
	5000억이상	-	-	-	-	-	-	-
C11	음료제조업	3	106	5,615	67,489	27,990	39,569	34,925
	5억미만	-	-	-	-	-	-	-
	5~10	-	-	-	-	-	-	-
	10~50	1	X	X	X	X	X	X
	50~100	-	-	-	-	-	-	-
	100~300	1	X	X	X	X	X	X
	300~400	-	-	-	-	-	-	-
	400~1000	1	X	X	X	X	X	X
	1000~5000	-	-	-	-	-	-	-
	5000억이상	-	-	-	-	-	-	-
C13	섬유제품제조업;의복제외	1	X	X	X	X	X	X
	5억미만	1	X	X	X	X	X	X
	5~10	-	-	-	-	-	-	-
	10~50	-	-	-	-	-	-	-
	50~100	-	-	-	-	-	-	-
	100~300	-	-	-	-	-	-	-
	300~400	-	-	-	-	-	-	-
	400~1000	-	-	-	-	-	-	-
	1000~5000	-	-	-	-	-	-	-
	5000억이상	-	-	-	-	-	-	-
C14	의복,의복액세서리및모피제품제조업	1	X	X	X	X	X	X
	5억미만	-	-	-	-	-	-	-
	5~10	-	-	-	-	-	-	-
	10~50	1	X	X	X	X	X	X
	50~100	-	-	-	-	-	-	-
	100~300	-	-	-	-	-	-	-
	300~400	-	-	-	-	-	-	-
	400~1000	-	-	-	-	-	-	-
	1000~5000	-	-	-	-	-	-	-
	5000억이상	-	-	-	-	-	-	-

3. 시군구, 산업중분류 및 출하액 규모별 주요지표(10인이상)

Statistics by County, Division of Industry and Value of Shipments Size of Establishment(Ten or More Workers)

단위:개, 명, 백만원 In each, person, million won

부호 Code	출하액규모 Value of Shipments Size of Establishment	사업체수 Number of Establish-ments	종사자수 Number of Workers	급여액 (퇴직금제외) Wages & Salaries	출하액 Value of Shipments	주요생산비 Major Production Cost	부가가치 Census Value-added	유형자산연말 (건설중제외) Value of Tangible Assetsatend of
C16	목재및나무제품제조업;가구제외	4	67	2,370	13,162	8,290	5,060	6,897
	5억미만	-	-	-	-	-	-	-
	5~10	-	-	-	-	-	-	-
	10~50	3	33	1,057	4,652	2,330	2,310	6,419
	50~100	1	X	X	X	X	X	X
	100~300	-	-	-	-	-	-	-
	300~400	-	-	-	-	-	-	-
	400~1000	-	-	-	-	-	-	-
	1000~5000	-	-	-	-	-	-	-
	5000억이상	-	-	-	-	-	-	-
C17	펄프,종이및종이제품제조업	5	187	6,040	61,008	42,095	19,115	15,065
	5억미만	-	-	-	-	-	-	-
	5~10	1	X	X	X	X	X	X
	10~50	1	X	X	X	X	X	X
	50~100	1	X	X	X	X	X	X
	100~300	1	X	X	X	X	X	X
	300~400	1	X	X	X	X	X	X
	400~1000	-	-	-	-	-	-	-
	1000~5000	-	-	-	-	-	-	-
	5000억이상	-	-	-	-	-	-	-
C18	인쇄및기록매체복제업	1	X	X	X	X	X	X
	5억미만	-	-	-	-	-	-	-
	5~10	1	X	X	X	X	X	X
	10~50	-	-	-	-	-	-	-
	50~100	-	-	-	-	-	-	-
	100~300	-	-	-	-	-	-	-
	300~400	-	-	-	-	-	-	-
	400~1000	-	-	-	-	-	-	-
	1000~5000	-	-	-	-	-	-	-
	5000억이상	-	-	-	-	-	-	-
C20	화학물질및화학제품제조업;의약품제외	3	38	1,241	10,469	6,453	4,384	10,117
	5억미만	-	-	-	-	-	-	-
	5~10	-	-	-	-	-	-	-
	10~50	3	38	1,241	10,469	6,453	4,384	10,117
	50~100	-	-	-	-	-	-	-
	100~300	-	-	-	-	-	-	-
	300~400	-	-	-	-	-	-	-
	400~1000	-	-	-	-	-	-	-
	1000~5000	-	-	-	-	-	-	-
	5000억이상	-	-	-	-	-	-	-
C22	고무및플라스틱제품제조업	9	147	4,323	35,191	20,562	15,040	17,965
	5억미만	-	-	-	-	-	-	-
	5~10	1	X	X	X	X	X	X
	10~50	6	89	2,591	19,973	12,772	7,544	7,649
	50~100	2	X	X	X	X	X	X
	100~300	-	-	-	-	-	-	-
	300~400	-	-	-	-	-	-	-
	400~1000	-	-	-	-	-	-	-
	1000~5000	-	-	-	-	-	-	-
	5000억이상	-	-	-	-	-	-	-

3. 시군구, 산업중분류 및 출하액 규모별 주요지표(10인이상)

Statistics by County, Division of Industry and Value of Shipments Size of Establishment(Ten or More Workers)

단위:개, 명, 백만원 In each, person, million won

부호 Code	출하액규모 Value of Shipments Size of Establishment	사업체수 Number of Establish-ments	종사자수 Number of Workers	급여액 (퇴직금제외) Wages & Salaries	출하액 Value of Shipments	주요생산비 Major Production Cost	부가가치 Census Value-added	유형자산연말 (건설중제외) Value of Tangible Assetsatend of
C23	비금속광물제품제조업	3	158	7,178	74,228	41,592	30,762	25,003
	5억미만	-	-	-	-	-	-	-
	5~10	-	-	-	-	-	-	-
	10~50	1	X	X	X	X	X	X
	50~100	-	-	-	-	-	-	-
	100~300	1	X	X	X	X	X	X
	300~400	-	-	-	-	-	-	-
	400~1000	1	X	X	X	X	X	X
	1000~5000	-	-	-	-	-	-	-
	5000억이상	-	-	-	-	-	-	-
C25	금속가공제품제조업;기계및가구제외	1	X	X	X	X	X	X
	5억미만	-	-	-	-	-	-	-
	5~10	-	-	-	-	-	-	-
	10~50	-	-	-	-	-	-	-
	50~100	1	X	X	X	X	X	X
	100~300	-	-	-	-	-	-	-
	300~400	-	-	-	-	-	-	-
	400~1000	-	-	-	-	-	-	-
	1000~5000	-	-	-	-	-	-	-
	5000억이상	-	-	-	-	-	-	-
C26	전자부품,컴퓨터,영상,음향및통신장비제조업	2	X	X	X	X	X	X
	5억미만	-	-	-	-	-	-	-
	5~10	-	-	-	-	-	-	-
	10~50	1	X	X	X	X	X	X
	50~100	1	X	X	X	X	X	X
	100~300	-	-	-	-	-	-	-
	300~400	-	-	-	-	-	-	-
	400~1000	-	-	-	-	-	-	-
	1000~5000	-	-	-	-	-	-	-
	5000억이상	-	-	-	-	-	-	-
C28	전기장비제조업	2	X	X	X	X	X	X
	5억미만	1	X	X	X	X	X	X
	5~10	1	X	X	X	X	X	X
	10~50	-	-	-	-	-	-	-
	50~100	-	-	-	-	-	-	-
	100~300	-	-	-	-	-	-	-
	300~400	-	-	-	-	-	-	-
	400~1000	-	-	-	-	-	-	-
	1000~5000	-	-	-	-	-	-	-
	5000억이상	-	-	-	-	-	-	-
C29	기타기계및장비제조업	4	52	1,744	7,461	3,846	4,971	19,876
	5억미만	-	-	-	-	-	-	-
	5~10	-	-	-	-	-	-	-
	10~50	4	52	1,744	7,461	3,846	4,971	19,876
	50~100	-	-	-	-	-	-	-
	100~300	-	-	-	-	-	-	-
	300~400	-	-	-	-	-	-	-
	400~1000	-	-	-	-	-	-	-
	1000~5000	-	-	-	-	-	-	-
	5000억이상	-	-	-	-	-	-	-

3. 시군구, 산업중분류 및 출하액 규모별 주요지표(10인이상)

Statistics by County, Division of Industry and Value of Shipments Size of Establishment(Ten or More Workers)

단위:개, 명, 백만원 In each, person, million won

부호 Code	출하액규모 Value of Shipments Size of Establishment	사업체수 Number of Establish-ments	종사자수 Number of Workers	급여액 (퇴직금제외) Wages & Salaries	출하액 Value of Shipments	주요생산비 Major Production Cost	부가가치 Census Value-added	유형자산연말 (건설중제외) Value of Tangible Assetsatend of
C30	자동차및트레일러제조업	1	X	X	X	X	X	X
	5억미만	1	X	X	X	X	X	X
	5~10	-	-	-	-	-	-	-
	10~50	-	-	-	-	-	-	-
	50~100	-	-	-	-	-	-	-
	100~300	-	-	-	-	-	-	-
	300~400	-	-	-	-	-	-	-
	400~1000	-	-	-	-	-	-	-
	1000~5000	-	-	-	-	-	-	-
	5000억이상	-	-	-	-	-	-	-
C32	가구제조업	2	X	X	X	X	X	X
	5억미만	-	-	-	-	-	-	-
	5~10	1	X	X	X	X	X	X
	10~50	1	X	X	X	X	X	X
	50~100	-	-	-	-	-	-	-
	100~300	-	-	-	-	-	-	-
	300~400	-	-	-	-	-	-	-
	400~1000	-	-	-	-	-	-	-
	1000~5000	-	-	-	-	-	-	-
	5000억이상	-	-	-	-	-	-	-
C33	기타제품제조업	1	X	X	X	X	X	X
	5억미만	-	-	-	-	-	-	-
	5~10	-	-	-	-	-	-	-
	10~50	1	X	X	X	X	X	X
	50~100	-	-	-	-	-	-	-
	100~300	-	-	-	-	-	-	-
	300~400	-	-	-	-	-	-	-
	400~1000	-	-	-	-	-	-	-
	1000~5000	-	-	-	-	-	-	-
	5000억이상	-	-	-	-	-	-	-
C34	산업용기계및장비수리업	2	X	X	X	X	X	X
	5억미만	-	-	-	-	-	-	-
	5~10	1	X	X	X	X	X	X
	10~50	1	X	X	X	X	X	X
	50~100	-	-	-	-	-	-	-
	100~300	-	-	-	-	-	-	-
	300~400	-	-	-	-	-	-	-
	400~1000	-	-	-	-	-	-	-
	1000~5000	-	-	-	-	-	-	-
	5000억이상	-	-	-	-	-	-	-
33042	서원구	132	3,585	136,308	1,759,073	787,515	974,964	642,135
	5억미만	12	178	1,559	2,299	719	1,945	3,478
	5~10	9	149	2,951	6,312	2,169	4,141	2,238
	10~50	77	1,274	38,070	200,622	103,010	98,908	108,006
	50~100	15	372	13,040	104,047	65,430	38,982	33,501
	100~300	13	423	16,525	205,852	150,802	59,550	82,809
	300~400	-	-	-	-	-	-	-
	400~1000	3	334	12,269	207,497	183,308	23,974	40,832
	1000~5000	2	X	X	X	X	X	X
	5000억이상	1	X	X	X	X	X	X

3. 시군구, 산업중분류 및 출하액 규모별 주요지표(10인이상)

Statistics by County, Division of Industry and Value of Shipments Size of Establishment(Ten or More Workers)

단위:개, 명, 백만원 In each, person, million won

부호 Code	출하액규모 Value of Shipments Size of Establishment	사업체수 Number of Establish-ments	종사자수 Number of Workers	급여액 (퇴직금제외) Wages & Salaries	출하액 Value of Shipments	주요생산비 Major Production Cost	부가가치 Census Value-added	유형자산연말 (건설중제외) Value of Tangible Assetsatend of
B	광업(05~08)	1	X	X	X	X	X	X
	5억미만	-	-	-	-	-	-	-
	5~10	-	-	-	-	-	-	-
	10~50	1	X	X	X	X	X	X
	50~100	-	-	-	-	-	-	-
	100~300	-	-	-	-	-	-	-
	300~400	-	-	-	-	-	-	-
	400~1000	-	-	-	-	-	-	-
	1000~5000	-	-	-	-	-	-	-
	5000억이상	-	-	-	-	-	-	-
B07	비금속광물광업;연료용제외	1	X	X	X	X	X	X
	5억미만	-	-	-	-	-	-	-
	5~10	-	-	-	-	-	-	-
	10~50	1	X	X	X	X	X	X
	50~100	-	-	-	-	-	-	-
	100~300	-	-	-	-	-	-	-
	300~400	-	-	-	-	-	-	-
	400~1000	-	-	-	-	-	-	-
	1000~5000	-	-	-	-	-	-	-
	5000억이상	-	-	-	-	-	-	-
C	제조업(10~34)	131	3,571	135,512	1,755,928	786,704	972,506	640,952
	5억미만	12	178	1,559	2,299	719	1,945	3,478
	5~10	9	149	2,951	6,312	2,169	4,141	2,238
	10~50	76	1,260	37,274	197,477	102,199	96,450	106,823
	50~100	15	372	13,040	104,047	65,430	38,982	33,501
	100~300	13	423	16,525	205,852	150,802	59,550	82,809
	300~400	-	-	-	-	-	-	-
	400~1000	3	334	12,269	207,497	183,308	23,974	40,832
	1000~5000	2	X	X	X	X	X	X
	5000억이상	1	X	X	X	X	X	X
C10	식료품제조업	17	429	11,795	214,558	176,996	38,276	48,217
	5억미만	2	X	X	X	X	X	X
	5~10	1	X	X	X	X	X	X
	10~50	6	89	2,730	13,215	5,922	7,505	8,130
	50~100	2	X	X	X	X	X	X
	100~300	4	140	3,728	60,178	45,422	14,747	23,096
	300~400	-	-	-	-	-	-	-
	400~1000	2	X	X	X	X	X	X
	1000~5000	-	-	-	-	-	-	-
	5000억이상	-	-	-	-	-	-	-
C11	음료제조업	2	X	X	X	X	X	X
	5억미만	-	-	-	-	-	-	-
	5~10	-	-	-	-	-	-	-
	10~50	-	-	-	-	-	-	-
	50~100	-	-	-	-	-	-	-
	100~300	-	-	-	-	-	-	-
	300~400	-	-	-	-	-	-	-
	400~1000	-	-	-	-	-	-	-
	1000~5000	1	X	X	X	X	X	X
	5000억이상	1	X	X	X	X	X	X

3. 시군구, 산업중분류 및 출하액 규모별 주요지표(10인이상)

Statistics by County, Division of Industry and Value of Shipments Size of Establishment(Ten or More Workers)

단위:개, 명, 백만원 In each, person, million won

부호 Code	출하액규모 Value of Shipments Size of Establishment	사업체수 Number of Establish-ments	종사자수 Number of Workers	급여액 (퇴직금제외) Wages & Salaries	출하액 Value of Shipments	주요생산비 Major Production Cost	부가가치 Census Value-added	유형자산연말 (건설중제외) Value of Tangible Assetsatend of
C15	가죽,가방및신발제조업	1	X	X	X	X	X	X
	5억미만	-	-	-	-	-	-	-
	5~10	-	-	-	-	-	-	-
	10~50	1	X	X	X	X	X	X
	50~100	-	-	-	-	-	-	-
	100~300	-	-	-	-	-	-	-
	300~400	-	-	-	-	-	-	-
	400~1000	-	-	-	-	-	-	-
	1000~5000	-	-	-	-	-	-	-
	5000억이상	-	-	-	-	-	-	-
C16	목재및나무제품제조업;가구제외	2	X	X	X	X	X	X
	5억미만	-	-	-	-	-	-	-
	5~10	-	-	-	-	-	-	-
	10~50	2	X	X	X	X	X	X
	50~100	-	-	-	-	-	-	-
	100~300	-	-	-	-	-	-	-
	300~400	-	-	-	-	-	-	-
	400~1000	-	-	-	-	-	-	-
	1000~5000	-	-	-	-	-	-	-
	5000억이상	-	-	-	-	-	-	-
C17	펄프,종이및종이제품제조업	6	134	2,612	15,856	9,522	6,054	5,635
	5억미만	1	X	X	X	X	X	X
	5~10	-	-	-	-	-	-	-
	10~50	5	104	2,477	15,718	9,464	5,974	5,500
	50~100	-	-	-	-	-	-	-
	100~300	-	-	-	-	-	-	-
	300~400	-	-	-	-	-	-	-
	400~1000	-	-	-	-	-	-	-
	1000~5000	-	-	-	-	-	-	-
	5000억이상	-	-	-	-	-	-	-
C18	인쇄및기록매체복제업	1	X	X	X	X	X	X
	5억미만	-	-	-	-	-	-	-
	5~10	-	-	-	-	-	-	-
	10~50	1	X	X	X	X	X	X
	50~100	-	-	-	-	-	-	-
	100~300	-	-	-	-	-	-	-
	300~400	-	-	-	-	-	-	-
	400~1000	-	-	-	-	-	-	-
	1000~5000	-	-	-	-	-	-	-
	5000억이상	-	-	-	-	-	-	-
C20	화학물질및화학제품제조업;의약품제외	2	X	X	X	X	X	X
	5억미만	-	-	-	-	-	-	-
	5~10	-	-	-	-	-	-	-
	10~50	2	X	X	X	X	X	X
	50~100	-	-	-	-	-	-	-
	100~300	-	-	-	-	-	-	-
	300~400	-	-	-	-	-	-	-
	400~1000	-	-	-	-	-	-	-
	1000~5000	-	-	-	-	-	-	-
	5000억이상	-	-	-	-	-	-	-

3. 시군구, 산업중분류 및 출하액 규모별 주요지표(10인이상)

Statistics by County, Division of Industry and Value of Shipments Size of Establishment(Ten or More Workers)

단위:개, 명, 백만원 In each, person, million won

부호 Code	출하액규모 Value of Shipments Size of Establishment	사업체수 Number of Establish-ments	종사자수 Number of Workers	급여액 (퇴직금제외) Wages & Salaries	출하액 Value of Shipments	주요생산비 Major Production Cost	부가가치 Census Value-added	유형자산연말 (건설중제외) Value of Tangible Assetsatend of
C21	의료용물질및의약품제조업	1	X	X	X	X	X	X
	5억미만	-	-	-	-	-	-	-
	5~10	-	-	-	-	-	-	-
	10~50	1	X	X	X	X	X	X
	50~100	-	-	-	-	-	-	-
	100~300	-	-	-	-	-	-	-
	300~400	-	-	-	-	-	-	-
	400~1000	-	-	-	-	-	-	-
	1000~5000	-	-	-	-	-	-	-
	5000억이상	-	-	-	-	-	-	-
C22	고무및플라스틱제품제조업	9	105	3,090	18,869	12,196	6,705	2,995
	5억미만	1	X	X	X	X	X	X
	5~10	1	X	X	X	X	X	X
	10~50	7	84	2,480	17,563	11,474	6,121	2,895
	50~100	-	-	-	-	-	-	-
	100~300	-	-	-	-	-	-	-
	300~400	-	-	-	-	-	-	-
	400~1000	-	-	-	-	-	-	-
	1000~5000	-	-	-	-	-	-	-
	5000억이상	-	-	-	-	-	-	-
C23	비금속광물제품제조업	12	264	11,357	117,939	75,999	44,440	65,573
	5억미만	-	-	-	-	-	-	-
	5~10	-	-	-	-	-	-	-
	10~50	2	X	X	X	X	X	X
	50~100	5	142	5,159	42,320	26,230	16,134	17,405
	100~300	5	87	4,895	69,754	48,540	23,648	46,345
	300~400	-	-	-	-	-	-	-
	400~1000	-	-	-	-	-	-	-
	1000~5000	-	-	-	-	-	-	-
	5000억이상	-	-	-	-	-	-	-
C24	1차금속제조업	6	125	4,326	24,380	13,153	10,734	16,806
	5억미만	-	-	-	-	-	-	-
	5~10	-	-	-	-	-	-	-
	10~50	4	72	2,377	11,586	5,571	5,725	12,134
	50~100	2	X	X	X	X	X	X
	100~300	-	-	-	-	-	-	-
	300~400	-	-	-	-	-	-	-
	400~1000	-	-	-	-	-	-	-
	1000~5000	-	-	-	-	-	-	-
	5000억이상	-	-	-	-	-	-	-
C25	금속가공제품제조업;기계및가구제외	18	296	8,757	71,839	46,377	25,832	31,546
	5억미만	1	X	X	X	X	X	X
	5~10	1	X	X	X	X	X	X
	10~50	13	191	5,750	34,482	18,988	15,536	24,231
	50~100	2	X	X	X	X	X	X
	100~300	1	X	X	X	X	X	X
	300~400	-	-	-	-	-	-	-
	400~1000	-	-	-	-	-	-	-
	1000~5000	-	-	-	-	-	-	-
	5000억이상	-	-	-	-	-	-	-

3. 시군구, 산업중분류 및 출하액 규모별 주요지표(10인이상)

Statistics by County, Division of Industry and Value of Shipments Size of Establishment(Ten or More Workers)

단위:개, 명, 백만원 In each, person, million won

부호 Code	출하액규모 Value of Shipments Size of Establishment	사업체수 Number of Establish-ments	종사자수 Number of Workers	급여액 (퇴직금제외) Wages & Salaries	출하액 Value of Shipments	주요생산비 Major Production Cost	부가가치 Census Value-added	유형자산연말 (건설중제외) Value of Tangible Assetsatend of
C26	전자부품,컴퓨터,영상,음향및통신장비제조업	2	X	X	X	X	X	X
	5억미만	1	X	X	X	X	X	X
	5~10	-	-	-	-	-	-	-
	10~50	1	X	X	X	X	X	X
	50~100	-	-	-	-	-	-	-
	100~300	-	-	-	-	-	-	-
	300~400	-	-	-	-	-	-	-
	400~1000	-	-	-	-	-	-	-
	1000~5000	-	-	-	-	-	-	-
	5000억이상	-	-	-	-	-	-	-
C27	의료,정밀,광학기기및시계제조업	3	50	1,123	5,329	2,116	3,457	1,081
	5억미만	1	X	X	X	X	X	X
	5~10	1	X	X	X	X	X	X
	10~50	1	X	X	X	X	X	X
	50~100	-	-	-	-	-	-	-
	100~300	-	-	-	-	-	-	-
	300~400	-	-	-	-	-	-	-
	400~1000	-	-	-	-	-	-	-
	1000~5000	-	-	-	-	-	-	-
	5000억이상	-	-	-	-	-	-	-
C28	전기장비제조업	9	305	14,796	155,736	117,874	42,633	27,611
	5억미만	-	-	-	-	-	-	-
	5~10	1	X	X	X	X	X	X
	10~50	6	121	3,436	16,965	9,378	7,908	4,205
	50~100	1	X	X	X	X	X	X
	100~300	-	-	-	-	-	-	-
	300~400	-	-	-	-	-	-	-
	400~1000	-	-	-	-	-	-	-
	1000~5000	1	X	X	X	X	X	X
	5000억이상	-	-	-	-	-	-	-
C29	기타기계및장비제조업	17	289	12,392	60,995	31,529	30,428	25,589
	5억미만	1	X	X	X	X	X	X
	5~10	-	-	-	-	-	-	-
	10~50	14	208	7,894	35,520	18,191	17,956	20,129
	50~100	1	X	X	X	X	X	X
	100~300	1	X	X	X	X	X	X
	300~400	-	-	-	-	-	-	-
	400~1000	-	-	-	-	-	-	-
	1000~5000	-	-	-	-	-	-	-
	5000억이상	-	-	-	-	-	-	-
C30	자동차및트레일러제조업	14	548	16,109	138,475	111,827	27,341	45,411
	5억미만	3	60	189	200	3	197	-
	5~10	2	X	X	X	X	X	X
	10~50	5	113	3,281	19,108	12,105	6,975	12,669
	50~100	1	X	X	X	X	X	X
	100~300	2	X	X	X	X	X	X
	300~400	-	-	-	-	-	-	-
	400~1000	1	X	X	X	X	X	X
	1000~5000	-	-	-	-	-	-	-
	5000억이상	-	-	-	-	-	-	-

3. 시군구, 산업중분류 및 출하액 규모별 주요지표(10인이상)

Statistics by County, Division of Industry and Value of Shipments Size of Establishment(Ten or More Workers)

단위:개, 명, 백만원 In each, person, million won

부호 Code	출하액규모 Value of Shipments Size of Establishment	사업체수 Number of Establish-ments	종사자수 Number of Workers	급여액 (퇴직금제외) Wages & Salaries	출하액 Value of Shipments	주요생산비 Major Production Cost	부가가치 Census Value-added	유형자산연말 (건설중제외) Value of Tangible Assetsatend of
C32	가구제조업	2	X	X	X	X	X	X
	5억미만	-	-	-	-	-	-	-
	5~10	-	-	-	-	-	-	-
	10~50	2	X	X	X	X	X	X
	50~100	-	-	-	-	-	-	-
	100~300	-	-	-	-	-	-	-
	300~400	-	-	-	-	-	-	-
	400~1000	-	-	-	-	-	-	-
	1000~5000	-	-	-	-	-	-	-
	5000억이상	-	-	-	-	-	-	-
C33	기타제품제조업	4	104	2,165	9,365	3,524	5,634	6,796
	5억미만	-	-	-	-	-	-	-
	5~10	1	X	X	X	X	X	X
	10~50	2	X	X	X	X	X	X
	50~100	1	X	X	X	X	X	X
	100~300	-	-	-	-	-	-	-
	300~400	-	-	-	-	-	-	-
	400~1000	-	-	-	-	-	-	-
	1000~5000	-	-	-	-	-	-	-
	5000억이상	-	-	-	-	-	-	-
C34	산업용기계및장비수리업	3	32	744	2,520	782	1,738	2,018
	5억미만	1	X	X	X	X	X	X
	5~10	1	X	X	X	X	X	X
	10~50	1	X	X	X	X	X	X
	50~100	-	-	-	-	-	-	-
	100~300	-	-	-	-	-	-	-
	300~400	-	-	-	-	-	-	-
	400~1000	-	-	-	-	-	-	-
	1000~5000	-	-	-	-	-	-	-
	5000억이상	-	-	-	-	-	-	-
33043	흥덕구	420	45,849	2,267,731	25,011,297	13,702,308	11,403,009	16,096,966
	5억미만	12	164	3,126	4,449	1,541	2,937	14,744
	5~10	23	355	8,146	18,108	5,334	13,815	44,739
	10~50	173	4,160	122,158	450,016	219,947	233,874	330,430
	50~100	59	2,815	97,457	436,568	194,336	253,772	236,641
	100~300	82	5,783	225,598	1,412,211	764,537	658,049	556,030
	300~400	12	1,287	49,514	424,280	248,616	179,007	183,390
	400~1000	25	3,801	151,733	1,574,338	934,873	639,226	690,350
	1000~5000	27	10,495	522,308	6,213,966	3,877,803	2,337,599	2,367,132
	5000억이상	7	16,989	1,087,691	14,477,361	7,455,321	7,084,730	11,673,510
B	광업(05~08)	3	69	3,402	28,301	6,212	21,962	21,472
	5억미만	-	-	-	-	-	-	-
	5~10	-	-	-	-	-	-	-
	10~50	-	-	-	-	-	-	-
	50~100	2	X	X	X	X	X	X
	100~300	1	X	X	X	X	X	X
	300~400	-	-	-	-	-	-	-
	400~1000	-	-	-	-	-	-	-
	1000~5000	-	-	-	-	-	-	-
	5000억이상	-	-	-	-	-	-	-

3. 시군구, 산업중분류 및 출하액 규모별 주요지표(10인이상)

Statistics by County, Division of Industry and Value of Shipments Size of Establishment(Ten or More Workers)

단위:개, 명, 백만원 In each, person, million won

부호 Code	출하액규모 Value of Shipments Size of Establishment	사업체수 Number of Establish-ments	종사자수 Number of Workers	급여액 (퇴직금제외) Wages & Salaries	출하액 Value of Shipments	주요생산비 Major Production Cost	부가가치 Census Value-added	유형자산연말 (건설중제외) Value of Tangible Assetsatend of
B07	비금속광물광업;연료용제외	3	69	3,402	28,301	6,212	21,962	21,472
	5억미만	-	-	-	-	-	-	-
	5~10	-	-	-	-	-	-	-
	10~50	-	-	-	-	-	-	-
	50~100	2	X	X	X	X	X	X
	100~300	1	X	X	X	X	X	X
	300~400	-	-	-	-	-	-	-
	400~1000	-	-	-	-	-	-	-
	1000~5000	-	-	-	-	-	-	-
	5000억이상	-	-	-	-	-	-	-
C	제조업(10~34)	417	45,780	2,264,329	24,982,996	13,696,096	11,381,047	16,075,494
	5억미만	12	164	3,126	4,449	1,541	2,937	14,744
	5~10	23	355	8,146	18,108	5,334	13,815	44,739
	10~50	173	4,160	122,158	450,016	219,947	233,874	330,430
	50~100	57	2,774	95,740	420,494	191,677	240,411	219,266
	100~300	81	5,755	223,913	1,399,984	760,984	649,448	551,933
	300~400	12	1,287	49,514	424,280	248,616	179,007	183,390
	400~1000	25	3,801	151,733	1,574,338	934,873	639,226	690,350
	1000~5000	27	10,495	522,308	6,213,966	3,877,803	2,337,599	2,367,132
	5000억이상	7	16,989	1,087,691	14,477,361	7,455,321	7,084,730	11,673,510
C10	식료품제조업	22	2,857	91,814	1,624,227	872,327	754,180	509,357
	5억미만	-	-	-	-	-	-	-
	5~10	-	-	-	-	-	-	-
	10~50	9	136	3,736	24,473	13,272	11,413	7,441
	50~100	-	-	-	-	-	-	-
	100~300	4	289	11,872	91,169	51,443	40,410	30,953
	300~400	1	X	X	X	X	X	X
	400~1000	3	685	17,166	203,882	124,974	75,739	82,974
	1000~5000	5	1,690	57,347	1,269,265	652,229	621,065	379,546
	5000억이상	-	-	-	-	-	-	-
C11	음료제조업	2	X	X	X	X	X	X
	5억미만	-	-	-	-	-	-	-
	5~10	-	-	-	-	-	-	-
	10~50	-	-	-	-	-	-	-
	50~100	-	-	-	-	-	-	-
	100~300	-	-	-	-	-	-	-
	300~400	-	-	-	-	-	-	-
	400~1000	-	-	-	-	-	-	-
	1000~5000	2	X	X	X	X	X	X
	5000억이상	-	-	-	-	-	-	-
C13	섬유제품제조업;의복제외	15	993	36,053	285,867	189,445	106,792	99,597
	5억미만	-	-	-	-	-	-	-
	5~10	-	-	-	-	-	-	-
	10~50	6	127	4,082	13,404	6,183	7,053	6,782
	50~100	2	X	X	X	X	X	X
	100~300	4	253	9,984	78,299	49,386	28,999	32,017
	300~400	1	X	X	X	X	X	X
	400~1000	2	X	X	X	X	X	X
	1000~5000	-	-	-	-	-	-	-
	5000억이상	-	-	-	-	-	-	-

3. 시군구, 산업중분류 및 출하액 규모별 주요지표(10인이상)

Statistics by County, Division of Industry and Value of Shipments Size of Establishment(Ten or More Workers)

단위:개, 명, 백만원 In each, person, million won

부호 Code	출하액규모 Value of Shipments Size of Establishment	사업체수 Number of Establish-ments	종사자수 Number of Workers	급여액 (퇴직금제외) Wages & Salaries	출하액 Value of Shipments	주요생산비 Major Production Cost	부가가치 Census Value-added	유형자산연말 (건설중제외) Value of Tangible Assetsatend of
C15	가죽,가방및신발제조업	14	477	16,397	258,894	195,873	63,488	28,312
	5억미만	5	77	1,353	2,070	373	1,697	28
	5~10	3	59	899	2,405	640	1,765	63
	10~50	3	86	2,792	5,921	1,697	4,224	11
	50~100	-	-	-	-	-	-	-
	100~300	2	X	X	X	X	X	X
	300~400	-	-	-	-	-	-	-
	400~1000	-	-	-	-	-	-	-
	1000~5000	1	X	X	X	X	X	X
	5000억이상	-	-	-	-	-	-	-
C16	목재및나무제품제조업;가구제외	5	222	6,692	39,440	34,231	10,644	14,234
	5억미만	-	-	-	-	-	-	-
	5~10	-	-	-	-	-	-	-
	10~50	4	86	2,454	9,472	5,270	4,203	4,140
	50~100	-	-	-	-	-	-	-
	100~300	1	X	X	X	X	X	X
	300~400	-	-	-	-	-	-	-
	400~1000	-	-	-	-	-	-	-
	1000~5000	-	-	-	-	-	-	-
	5000억이상	-	-	-	-	-	-	-
C17	펄프,종이및종이제품제조업	20	1,926	72,020	1,121,313	766,364	365,024	549,463
	5억미만	-	-	-	-	-	-	-
	5~10	2	X	X	X	X	X	X
	10~50	9	165	4,861	24,182	13,239	10,845	6,671
	50~100	1	X	X	X	X	X	X
	100~300	2	X	X	X	X	X	X
	300~400	-	-	-	-	-	-	-
	400~1000	4	432	20,738	274,334	207,881	70,173	132,356
	1000~5000	1	X	X	X	X	X	X
	5000억이상	1	X	X	X	X	X	X
C18	인쇄및기록매체복제업	5	114	3,221	11,584	5,351	6,233	6,438
	5억미만	-	-	-	-	-	-	-
	5~10	1	X	X	X	X	X	X
	10~50	4	99	2,899	10,886	5,033	5,853	6,403
	50~100	-	-	-	-	-	-	-
	100~300	-	-	-	-	-	-	-
	300~400	-	-	-	-	-	-	-
	400~1000	-	-	-	-	-	-	-
	1000~5000	-	-	-	-	-	-	-
	5000억이상	-	-	-	-	-	-	-
C19	코크스,연탄및석유정제품제조업	1	X	X	X	X	X	X
	5억미만	-	-	-	-	-	-	-
	5~10	-	-	-	-	-	-	-
	10~50	1	X	X	X	X	X	X
	50~100	-	-	-	-	-	-	-
	100~300	-	-	-	-	-	-	-
	300~400	-	-	-	-	-	-	-
	400~1000	-	-	-	-	-	-	-
	1000~5000	-	-	-	-	-	-	-
	5000억이상	-	-	-	-	-	-	-

3. 시군구, 산업중분류 및 출하액 규모별 주요지표(10인이상)

Statistics by County, Division of Industry and Value of Shipments Size of Establishment(Ten or More Workers)

단위:개, 명, 백만원 In each, person, million won

부호 Code	출하액규모 Value of Shipments Size of Establishment	사업체수 Number of Establish-ments	종사자수 Number of Workers	급여액 (퇴직금제외) Wages & Salaries	출하액 Value of Shipments	주요생산비 Major Production Cost	부가가치 Census Value-added	유형자산연말 (건설중제외) Value of Tangible Assetsatend of
C20	화학물질및화학제품제조업;의약품제외	35	3,321	181,029	3,866,084	1,668,855	2,167,531	873,415
	5억미만	1	X	X	X	X	X	X
	5~10	-	-	-	-	-	-	-
	10~50	14	324	8,642	41,675	17,681	23,476	41,029
	50~100	11	388	12,590	80,541	35,054	46,402	57,103
	100~300	4	272	8,337	76,533	24,229	52,341	48,503
	300~400	1	X	X	X	X	X	X
	400~1000	1	X	X	X	X	X	X
	1000~5000	1	X	X	X	X	X	X
	5000억이상	2	X	X	X	X	X	X
C21	의료용물질및의약품제조업	17	1,226	54,915	849,141	447,814	423,714	657,006
	5억미만	-	-	-	-	-	-	-
	5~10	2	X	X	X	X	X	X
	10~50	4	166	5,449	13,640	9,951	7,876	123,535
	50~100	3	145	6,923	25,455	10,377	16,581	51,077
	100~300	1	X	X	X	X	X	X
	300~400	1	X	X	X	X	X	X
	400~1000	2	X	X	X	X	X	X
	1000~5000	4	514	25,107	674,443	392,216	296,012	329,630
	5000억이상	-	-	-	-	-	-	-
C22	고무및플라스틱제품제조업	39	3,178	148,529	1,052,660	561,706	479,249	848,506
	5억미만	-	-	-	-	-	-	-
	5~10	1	X	X	X	X	X	X
	10~50	16	488	16,640	48,419	21,232	26,988	8,974
	50~100	4	254	9,228	25,616	10,518	14,287	904
	100~300	10	402	16,607	140,140	88,681	49,942	45,563
	300~400	2	X	X	X	X	X	X
	400~1000	4	779	36,484	254,924	153,238	102,039	148,135
	1000~5000	2	X	X	X	X	X	X
	5000억이상	-	-	-	-	-	-	-
C23	비금속광물제품제조업	13	1,050	42,329	479,962	344,384	138,504	66,196
	5억미만	-	-	-	-	-	-	-
	5~10	1	X	X	X	X	X	X
	10~50	3	46	1,226	8,052	2,649	5,234	4,457
	50~100	2	X	X	X	X	X	X
	100~300	6	345	10,931	87,654	46,644	43,496	27,924
	300~400	-	-	-	-	-	-	-
	400~1000	-	-	-	-	-	-	-
	1000~5000	1	X	X	X	X	X	X
	5000억이상	-	-	-	-	-	-	-
C24	1차금속제조업	8	375	14,368	131,350	66,204	59,873	31,146
	5억미만	-	-	-	-	-	-	-
	5~10	1	X	X	X	X	X	X
	10~50	2	X	X	X	X	X	X
	50~100	-	-	-	-	-	-	-
	100~300	4	292	10,768	57,564	33,650	20,718	24,357
	300~400	-	-	-	-	-	-	-
	400~1000	1	X	X	X	X	X	X
	1000~5000	-	-	-	-	-	-	-
	5000억이상	-	-	-	-	-	-	-

3. 시군구, 산업중분류 및 출하액 규모별 주요지표(10인이상)

Statistics by County, Division of Industry and Value of Shipments Size of Establishment(Ten or More Workers)

단위:개, 명, 백만원 In each, person, million won

부호 Code	출하액규모 Value of Shipments Size of Establishment	사업체수 Number of Establish-ments	종사자수 Number of Workers	급여액 (퇴직금제외) Wages & Salaries	출하액 Value of Shipments	주요생산비 Major Production Cost	부가가치 Census Value-added	유형자산연말 (건설중제외) Value of Tangible Assetsatend of
C25	금속가공제품제조업;기계및가구제외	26	778	27,125	173,750	98,009	74,001	49,237
	5억미만	2	X	X	X	X	X	X
	5~10	-	-	-	-	-	-	-
	10~50	17	308	9,204	41,128	21,722	19,054	10,661
	50~100	2	X	X	X	X	X	X
	100~300	4	195	7,633	69,123	51,189	17,836	10,536
	300~400	-	-	-	-	-	-	-
	400~1000	1	X	X	X	X	X	X
	1000~5000	-	-	-	-	-	-	-
	5000억이상	-	-	-	-	-	-	-
C26	전자부품,컴퓨터,영상,음향및통신장비제조업	54	16,297	1,002,892	8,255,220	3,770,183	4,571,007	10,128,792
	5억미만	1	X	X	X	X	X	X
	5~10	3	53	1,398	2,499	171	2,328	3,467
	10~50	15	624	17,674	41,852	9,026	32,841	24,620
	50~100	10	684	26,214	76,679	23,232	52,366	47,754
	100~300	13	1,100	42,081	207,034	84,062	118,068	158,686
	300~400	1	X	X	X	X	X	X
	400~1000	2	X	X	X	X	X	X
	1000~5000	7	4,459	245,161	1,472,852	945,929	511,926	676,596
	5000억이상	2	X	X	X	X	X	X
C27	의료,정밀,광학기기및시계제조업	32	1,707	59,692	453,750	233,546	221,199	169,560
	5억미만	1	X	X	X	X	X	X
	5~10	2	X	X	X	X	X	X
	10~50	17	451	11,539	35,473	15,851	19,527	24,543
	50~100	3	208	8,293	26,658	8,721	18,410	21,737
	100~300	6	426	15,574	107,877	52,760	54,885	27,140
	300~400	1	X	X	X	X	X	X
	400~1000	1	X	X	X	X	X	X
	1000~5000	1	X	X	X	X	X	X
	5000억이상	-	-	-	-	-	-	-
C28	전기장비제조업	40	7,914	376,311	5,116,681	3,643,742	1,456,812	1,699,241
	5억미만	2	X	X	X	X	X	X
	5~10	2	X	X	X	X	X	X
	10~50	15	351	7,587	43,866	27,543	16,550	9,601
	50~100	6	313	7,632	38,762	22,366	15,352	8,332
	100~300	9	1,168	50,612	138,232	61,053	76,477	13,254
	300~400	2	X	X	X	X	X	X
	400~1000	1	X	X	X	X	X	X
	1000~5000	1	X	X	X	X	X	X
	5000억이상	2	X	X	X	X	X	X
C29	기타기계및장비제조업	41	1,391	57,087	415,262	238,733	191,163	166,246
	5억미만	-	-	-	-	-	-	-
	5~10	1	X	X	X	X	X	X
	10~50	25	485	16,033	65,999	31,258	35,724	45,238
	50~100	5	136	6,411	36,964	17,154	19,592	10,806
	100~300	7	434	19,341	156,090	91,856	76,068	51,591
	300~400	2	X	X	X	X	X	X
	400~1000	1	X	X	X	X	X	X
	1000~5000	-	-	-	-	-	-	-
	5000억이상	-	-	-	-	-	-	-

3. 시군구, 산업중분류 및 출하액 규모별 주요지표(10인이상)

Statistics by County, Division of Industry and Value of Shipments Size of Establishment(Ten or More Workers)

단위:개, 명, 백만원 In each, person, million won

부호 Code	출하액규모 Value of Shipments Size of Establishment	사업체수 Number of Establish-ments	종사자수 Number of Workers	급여액 (퇴직금제외) Wages & Salaries	출하액 Value of Shipments	주요생산비 Major Production Cost	부가가치 Census Value-added	유형자산연말 (건설중제외) Value of Tangible Assetsatend of
C30	자동차및트레일러제조업	12	822	24,063	440,007	384,454	56,614	41,937
	5억미만	-	-	-	-	-	-	-
	5~10	1	X	X	X	X	X	X
	10~50	4	57	1,428	5,861	2,455	3,435	2,301
	50~100	4	186	4,581	30,650	23,476	7,623	6,758
	100~300	1	X	X	X	X	X	X
	300~400	-	-	-	-	-	-	-
	400~1000	1	X	X	X	X	X	X
	1000~5000	1	X	X	X	X	X	X
	5000억이상	-	-	-	-	-	-	-
C31	기타운송장비제조업	5	234	9,795	58,920	31,252	28,391	23,833
	5억미만	-	-	-	-	-	-	-
	5~10	2	X	X	X	X	X	X
	10~50	1	X	X	X	X	X	X
	50~100	1	X	X	X	X	X	X
	100~300	-	-	-	-	-	-	-
	300~400	-	-	-	-	-	-	-
	400~1000	1	X	X	X	X	X	X
	1000~5000	-	-	-	-	-	-	-
	5000억이상	-	-	-	-	-	-	-
C33	기타제품제조업	3	227	5,534	37,669	19,824	18,177	14,697
	5억미만	-	-	-	-	-	-	-
	5~10	-	-	-	-	-	-	-
	10~50	-	-	-	-	-	-	-
	50~100	1	X	X	X	X	X	X
	100~300	2	X	X	X	X	X	X
	300~400	-	-	-	-	-	-	-
	400~1000	-	-	-	-	-	-	-
	1000~5000	-	-	-	-	-	-	-
	5000억이상	-	-	-	-	-	-	-
C34	산업용기계및장비수리업	8	194	9,654	34,909	11,998	22,926	2,822
	5억미만	-	-	-	-	-	-	-
	5~10	1	X	X	X	X	X	X
	10~50	4	91	3,822	7,198	11,462	-4,299	344
	50~100	2	X	X	X	X	X	X
	100~300	1	X	X	X	X	X	X
	300~400	-	-	-	-	-	-	-
	400~1000	-	-	-	-	-	-	-
	1000~5000	-	-	-	-	-	-	-
	5000억이상	-	-	-	-	-	-	-
33044	청원구	369	17,206	592,421	6,236,760	3,819,251	2,411,634	2,785,859
	5억미만	7	98	1,583	2,567	365	2,234	2,111
	5~10	21	269	6,297	16,329	5,810	10,441	7,289
	10~50	151	2,809	88,063	407,959	208,847	198,107	243,061
	50~100	79	2,391	79,307	561,497	352,663	209,575	254,044
	100~300	73	4,240	141,962	1,257,515	805,395	456,862	589,730
	300~400	8	734	25,910	272,102	179,914	95,100	110,801
	400~1000	20	3,408	103,828	1,458,884	951,143	527,300	814,261
	1000~5000	9	2,407	113,855	1,578,430	825,299	718,638	589,942
	5000억이상	1	X	X	X	X	X	X

3. 시군구, 산업중분류 및 출하액 규모별 주요지표(10인이상)

Statistics by County, Division of Industry and Value of Shipments Size of Establishment(Ten or More Workers)

단위:개, 명, 백만원 In each, person, million won

부호 Code	출하액규모 Value of Shipments Size of Establishment	사업체수 Number of Establish-ments	종사자수 Number of Workers	급여액 (퇴직금제외) Wages & Salaries	출하액 Value of Shipments	주요생산비 Major Production Cost	부가가치 Census Value-added	유형자산연말 (건설중제외) Value of Tangible Assetsatend of
C	제조업(10~34)	369	17,206	592,421	6,236,760	3,819,251	2,411,634	2,785,859
	5억미만	7	98	1,583	2,567	365	2,234	2,111
	5~10	21	269	6,297	16,329	5,810	10,441	7,289
	10~50	151	2,809	88,063	407,959	208,847	198,107	243,061
	50~100	79	2,391	79,307	561,497	352,663	209,575	254,044
	100~300	73	4,240	141,962	1,257,515	805,395	456,862	589,730
	300~400	8	734	25,910	272,102	179,914	95,100	110,801
	400~1000	20	3,408	103,828	1,458,884	951,143	527,300	814,261
	1000~5000	9	2,407	113,855	1,578,430	825,299	718,638	589,942
	5000억이상	1	X	X	X	X	X	X
C10	식료품제조업	35	1,475	40,698	810,426	643,085	169,824	166,217
	5억미만	1	X	X	X	X	X	X
	5~10	2	X	X	X	X	X	X
	10~50	9	157	4,238	27,880	18,717	9,371	10,039
	50~100	7	206	5,244	52,627	32,494	20,416	28,095
	100~300	9	489	14,889	165,898	119,999	47,580	44,165
	300~400	-	-	-	-	-	-	-
	400~1000	6	469	13,470	424,548	340,566	83,663	50,067
	1000~5000	1	X	X	X	X	X	X
	5000억이상	-	-	-	-	-	-	-
C11	음료제조업	5	364	15,413	188,223	56,173	134,195	138,071
	5억미만	-	-	-	-	-	-	-
	5~10	-	-	-	-	-	-	-
	10~50	1	X	X	X	X	X	X
	50~100	-	-	-	-	-	-	-
	100~300	2	X	X	X	X	X	X
	300~400	1	X	X	X	X	X	X
	400~1000	-	-	-	-	-	-	-
	1000~5000	1	X	X	X	X	X	X
	5000억이상	-	-	-	-	-	-	-
C13	섬유제품제조업;의복제외	4	203	6,890	118,968	97,624	21,638	21,477
	5억미만	-	-	-	-	-	-	-
	5~10	-	-	-	-	-	-	-
	10~50	2	X	X	X	X	X	X
	50~100	1	X	X	X	X	X	X
	100~300	-	-	-	-	-	-	-
	300~400	-	-	-	-	-	-	-
	400~1000	-	-	-	-	-	-	-
	1000~5000	1	X	X	X	X	X	X
	5000억이상	-	-	-	-	-	-	-
C16	목재및나무제품제조업;가구제외	7	122	4,149	24,757	14,580	10,389	14,693
	5억미만	-	-	-	-	-	-	-
	5~10	-	-	-	-	-	-	-
	10~50	5	74	2,203	11,944	6,151	5,847	8,476
	50~100	2	X	X	X	X	X	X
	100~300	-	-	-	-	-	-	-
	300~400	-	-	-	-	-	-	-
	400~1000	-	-	-	-	-	-	-
	1000~5000	-	-	-	-	-	-	-
	5000억이상	-	-	-	-	-	-	-

3. 시군구, 산업중분류 및 출하액 규모별 주요지표(10인이상)

Statistics by County, Division of Industry and Value of Shipments Size of Establishment(Ten or More Workers)

단위:개, 명, 백만원 In each, person, million won

부호 Code	출하액규모 Value of Shipments Size of Establishment	사업체수 Number of Establish-ments	종사자수 Number of Workers	급여액 (퇴직금제외) Wages & Salaries	출하액 Value of Shipments	주요생산비 Major Production Cost	부가가치 Census Value-added	유형자산연말 (건설중제외) Value of Tangible Assetsatend of
C17	펄프,종이및종이제품제조업	24	811	23,239	220,857	154,256	67,781	64,464
	5억미만	1	X	X	X	X	X	X
	5~10	2	X	X	X	X	X	X
	10~50	10	244	5,753	30,917	18,547	12,290	15,742
	50~100	6	122	3,317	42,513	29,930	13,145	12,931
	100~300	4	187	5,954	65,248	47,435	18,361	18,337
	300~400	-	-	-	-	-	-	-
	400~1000	1	X	X	X	X	X	X
	1000~5000	-	-	-	-	-	-	-
	5000억이상	-	-	-	-	-	-	-
C18	인쇄및기록매체복제업	4	86	2,555	9,789	4,422	5,386	18,492
	5억미만	-	-	-	-	-	-	-
	5~10	-	-	-	-	-	-	-
	10~50	4	86	2,555	9,789	4,422	5,386	18,492
	50~100	-	-	-	-	-	-	-
	100~300	-	-	-	-	-	-	-
	300~400	-	-	-	-	-	-	-
	400~1000	-	-	-	-	-	-	-
	1000~5000	-	-	-	-	-	-	-
	5000억이상	-	-	-	-	-	-	-
C20	화학물질및화학제품제조업;의약품제외	14	727	28,033	267,823	165,288	103,107	116,070
	5억미만	-	-	-	-	-	-	-
	5~10	-	-	-	-	-	-	-
	10~50	4	45	1,583	14,145	8,478	5,517	3,288
	50~100	5	132	4,726	36,041	20,990	14,498	19,875
	100~300	2	X	X	X	X	X	X
	300~400	1	X	X	X	X	X	X
	400~1000	2	X	X	X	X	X	X
	1000~5000	-	-	-	-	-	-	-
	5000억이상	-	-	-	-	-	-	-
C21	의료용물질및의약품제조업	7	1,389	60,284	848,663	331,486	481,624	526,725
	5억미만	-	-	-	-	-	-	-
	5~10	-	-	-	-	-	-	-
	10~50	-	-	-	-	-	-	-
	50~100	1	X	X	X	X	X	X
	100~300	2	X	X	X	X	X	X
	300~400	-	-	-	-	-	-	-
	400~1000	1	X	X	X	X	X	X
	1000~5000	3	1,127	50,503	762,684	301,794	426,231	289,097
	5000억이상	-	-	-	-	-	-	-
C22	고무및플라스틱제품제조업	48	2,009	64,814	561,267	346,099	222,136	300,701
	5억미만	2	X	X	X	X	X	X
	5~10	4	53	1,373	3,063	1,084	1,950	152
	10~50	12	236	7,109	42,999	24,072	18,851	14,250
	50~100	14	377	13,723	90,920	59,922	31,515	33,878
	100~300	11	529	18,949	173,663	115,231	58,574	71,431
	300~400	3	263	7,281	102,532	70,570	32,673	36,476
	400~1000	2	X	X	X	X	X	X
	1000~5000	-	-	-	-	-	-	-
	5000억이상	-	-	-	-	-	-	-

3. 시군구, 산업중분류 및 출하액 규모별 주요지표(10인이상)

Statistics by County, Division of Industry and Value of Shipments Size of Establishment(Ten or More Workers)

단위:개, 명, 백만원 In each, person, million won

부호 Code	출하액규모 Value of Shipments Size of Establishment	사업체수 Number of Establish-ments	종사자수 Number of Workers	급여액 (퇴직금제외) Wages & Salaries	출하액 Value of Shipments	주요생산비 Major Production Cost	부가가치 Census Value-added	유형자산연말 (건설중제외) Value of Tangible Assetsatend of
C23	비금속광물제품제조업	23	649	24,970	267,500	151,576	114,580	164,094
	5억미만	-	-	-	-	-	-	-
	5~10	1	X	X	X	X	X	X
	10~50	11	173	5,225	30,170	13,055	17,497	22,197
	50~100	5	148	4,981	36,088	20,432	15,724	32,356
	100~300	5	138	5,505	69,907	40,118	29,907	35,859
	300~400	-	-	-	-	-	-	-
	400~1000	-	-	-	-	-	-	-
	1000~5000	1	X	X	X	X	X	X
	5000억이상	-	-	-	-	-	-	-
C24	1차금속제조업	1	X	X	X	X	X	X
	5억미만	-	-	-	-	-	-	-
	5~10	-	-	-	-	-	-	-
	10~50	-	-	-	-	-	-	-
	50~100	-	-	-	-	-	-	-
	100~300	1	X	X	X	X	X	X
	300~400	-	-	-	-	-	-	-
	400~1000	-	-	-	-	-	-	-
	1000~5000	-	-	-	-	-	-	-
	5000억이상	-	-	-	-	-	-	-
C25	금속가공제품제조업;기계및가구제외	41	839	30,492	275,356	185,938	90,274	83,284
	5억미만	-	-	-	-	-	-	-
	5~10	2	X	X	X	X	X	X
	10~50	26	410	14,361	65,369	34,596	29,828	28,457
	50~100	8	188	7,089	61,386	40,963	20,668	15,034
	100~300	3	87	2,532	53,918	37,739	16,515	12,851
	300~400	1	X	X	X	X	X	X
	400~1000	1	X	X	X	X	X	X
	1000~5000	-	-	-	-	-	-	-
	5000억이상	-	-	-	-	-	-	-
C26	전자부품,컴퓨터,영상,음향및통신장비제조업	33	3,596	120,212	1,307,493	833,094	473,544	445,303
	5억미만	-	-	-	-	-	-	-
	5~10	1	X	X	X	X	X	X
	10~50	12	299	10,081	31,734	11,279	20,240	6,462
	50~100	6	401	13,420	43,706	17,636	25,593	33,145
	100~300	9	646	22,060	129,528	62,937	67,462	50,132
	300~400	-	-	-	-	-	-	-
	400~1000	3	1,010	24,836	208,692	95,706	111,798	143,986
	1000~5000	1	X	X	X	X	X	X
	5000억이상	1	X	X	X	X	X	X
C27	의료,정밀,광학기기및시계제조업	10	432	13,660	75,136	36,697	39,515	34,872
	5억미만	-	-	-	-	-	-	-
	5~10	1	X	X	X	X	X	X
	10~50	5	94	2,190	12,064	4,624	7,803	4,597
	50~100	2	X	X	X	X	X	X
	100~300	2	X	X	X	X	X	X
	300~400	-	-	-	-	-	-	-
	400~1000	-	-	-	-	-	-	-
	1000~5000	-	-	-	-	-	-	-
	5000억이상	-	-	-	-	-	-	-

3. 시군구, 산업중분류 및 출하액 규모별 주요지표(10인이상)

Statistics by County, Division of Industry and Value of Shipments Size of Establishment(Ten or More Workers)

단위:개, 명, 백만원 In each, person, million won

부호 Code	출하액규모 Value of Shipments Size of Establishment	사업체수 Number of Establish-ments	종사자수 Number of Workers	급여액 (퇴직금제외) Wages & Salaries	출하액 Value of Shipments	주요생산비 Major Production Cost	부가가치 Census Value-added	유형자산연말 (건설중제외) Value of Tangible Assetsatend of
C28	전기장비제조업	43	2,082	62,596	545,553	363,892	198,302	329,553
	5억미만	1	X	X	X	X	X	X
	5~10	1	X	X	X	X	X	X
	10~50	17	357	11,319	42,119	21,401	19,242	71,848
	50~100	9	280	7,901	64,435	46,857	17,886	20,188
	100~300	12	850	26,424	229,805	155,988	75,332	45,364
	300~400	1	X	X	X	X	X	X
	400~1000	2	X	X	X	X	X	X
	1000~5000	-	-	-	-	-	-	-
	5000억이상	-	-	-	-	-	-	-
C29	기타기계및장비제조업	42	1,123	39,457	344,953	210,174	132,428	87,854
	5억미만	1	X	X	X	X	X	X
	5~10	1	X	X	X	X	X	X
	10~50	24	444	15,610	64,006	31,164	33,470	28,569
	50~100	7	154	6,051	50,049	30,783	19,370	8,261
	100~300	8	443	15,444	144,201	94,781	46,658	47,694
	300~400	-	-	-	-	-	-	-
	400~1000	1	X	X	X	X	X	X
	1000~5000	-	-	-	-	-	-	-
	5000억이상	-	-	-	-	-	-	-
C30	자동차및트레일러제조업	20	1,107	48,433	309,948	182,356	128,386	124,232
	5억미만	1	X	X	X	X	X	X
	5~10	3	39	681	2,126	1,062	1,069	322
	10~50	6	118	4,006	12,515	5,384	7,164	2,930
	50~100	5	220	6,487	36,714	22,642	14,247	33,815
	100~300	2	X	X	X	X	X	X
	300~400	1	X	X	X	X	X	X
	400~1000	1	X	X	X	X	X	X
	1000~5000	1	X	X	X	X	X	X
	5000억이상	-	-	-	-	-	-	-
C32	가구제조업	1	X	X	X	X	X	X
	5억미만	-	-	-	-	-	-	-
	5~10	1	X	X	X	X	X	X
	10~50	-	-	-	-	-	-	-
	50~100	-	-	-	-	-	-	-
	100~300	-	-	-	-	-	-	-
	300~400	-	-	-	-	-	-	-
	400~1000	-	-	-	-	-	-	-
	1000~5000	-	-	-	-	-	-	-
	5000억이상	-	-	-	-	-	-	-
C33	기타제품제조업	5	139	5,069	41,232	27,779	14,529	140,905
	5억미만	-	-	-	-	-	-	-
	5~10	1	X	X	X	X	X	X
	10~50	2	X	X	X	X	X	X
	50~100	1	X	X	X	X	X	X
	100~300	1	X	X	X	X	X	X
	300~400	-	-	-	-	-	-	-
	400~1000	-	-	-	-	-	-	-
	1000~5000	-	-	-	-	-	-	-
	5000억이상	-	-	-	-	-	-	-

3. 시군구, 산업중분류 및 출하액 규모별 주요지표(10인이상)

Statistics by County, Division of Industry and Value of Shipments Size of Establishment(Ten or More Workers)

단위:개, 명, 백만원 In each, person, million won

부호 Code	출하액규모 Value of Shipments Size of Establishment	사업체수 Number of Establish-ments	종사자수 Number of Workers	급여액 (퇴직금제외) Wages & Salaries	출하액 Value of Shipments	주요생산비 Major Production Cost	부가가치 Census Value-added	유형자산연말 (건설중제외) Value of Tangible Assetsatend of
C34	산업용기계및장비수리업	2	X	X	X	X	X	X
	5억미만	-	-	-	-	-	-	-
	5~10	1	X	X	X	X	X	X
	10~50	1	X	X	X	X	X	X
	50~100	-	-	-	-	-	-	-
	100~300	-	-	-	-	-	-	-
	300~400	-	-	-	-	-	-	-
	400~1000	-	-	-	-	-	-	-
	1000~5000	-	-	-	-	-	-	-
	5000억이상	-	-	-	-	-	-	-
33320	보은군	36	2,639	112,072	998,580	562,782	431,515	485,926
	5억미만	-	-	-	-	-	-	-
	5~10	2	X	X	X	X	X	X
	10~50	13	224	6,612	35,982	19,745	16,198	21,970
	50~100	9	286	7,470	57,803	33,122	24,711	17,464
	100~300	9	579	20,434	170,613	105,619	67,079	51,135
	300~400	1	X	X	X	X	X	X
	400~1000	-	-	-	-	-	-	-
	1000~5000	2	X	X	X	X	X	X
	5000억이상	-	-	-	-	-	-	-
B	광업(05~08)	1	X	X	X	X	X	X
	5억미만	-	-	-	-	-	-	-
	5~10	-	-	-	-	-	-	-
	10~50	1	X	X	X	X	X	X
	50~100	-	-	-	-	-	-	-
	100~300	-	-	-	-	-	-	-
	300~400	-	-	-	-	-	-	-
	400~1000	-	-	-	-	-	-	-
	1000~5000	-	-	-	-	-	-	-
	5000억이상	-	-	-	-	-	-	-
B07	비금속광물광업;연료용제외	1	X	X	X	X	X	X
	5억미만	-	-	-	-	-	-	-
	5~10	-	-	-	-	-	-	-
	10~50	1	X	X	X	X	X	X
	50~100	-	-	-	-	-	-	-
	100~300	-	-	-	-	-	-	-
	300~400	-	-	-	-	-	-	-
	400~1000	-	-	-	-	-	-	-
	1000~5000	-	-	-	-	-	-	-
	5000억이상	-	-	-	-	-	-	-
C	제조업(10~34)	35	2,625	111,693	996,702	561,875	430,065	485,112
	5억미만	-	-	-	-	-	-	-
	5~10	2	X	X	X	X	X	X
	10~50	12	210	6,233	34,104	18,838	14,748	21,156
	50~100	9	286	7,470	57,803	33,122	24,711	17,464
	100~300	9	579	20,434	170,613	105,619	67,079	51,135
	300~400	1	X	X	X	X	X	X
	400~1000	-	-	-	-	-	-	-
	1000~5000	2	X	X	X	X	X	X
	5000억이상	-	-	-	-	-	-	-

3. 시군구, 산업중분류 및 출하액 규모별 주요지표(10인이상)

Statistics by County, Division of Industry and Value of Shipments Size of Establishment(Ten or More Workers)

단위:개, 명, 백만원 In each, person, million won

부호 Code	출하액규모 Value of Shipments Size of Establishment	사업체수 Number of Establish-ments	종사자수 Number of Workers	급여액 (퇴직금제외) Wages & Salaries	출하액 Value of Shipments	주요생산비 Major Production Cost	부가가치 Census Value-added	유형자산연말 (건설중제외) Value of Tangible Assetsatend of
C10	식료품제조업	7	445	13,501	68,009	38,488	29,171	30,997
	5억미만	-	-	-	-	-	-	-
	5~10	-	-	-	-	-	-	-
	10~50	2	X	X	X	X	X	X
	50~100	3	175	3,999	22,525	14,148	8,369	7,852
	100~300	2	X	X	X	X	X	X
	300~400	-	-	-	-	-	-	-
	400~1000	-	-	-	-	-	-	-
	1000~5000	-	-	-	-	-	-	-
	5000억이상	-	-	-	-	-	-	-
C11	음료제조업	1	X	X	X	X	X	X
	5억미만	-	-	-	-	-	-	-
	5~10	-	-	-	-	-	-	-
	10~50	1	X	X	X	X	X	X
	50~100	-	-	-	-	-	-	-
	100~300	-	-	-	-	-	-	-
	300~400	-	-	-	-	-	-	-
	400~1000	-	-	-	-	-	-	-
	1000~5000	-	-	-	-	-	-	-
	5000억이상	-	-	-	-	-	-	-
C17	펄프,종이및종이제품제조업	1	X	X	X	X	X	X
	5억미만	-	-	-	-	-	-	-
	5~10	-	-	-	-	-	-	-
	10~50	1	X	X	X	X	X	X
	50~100	-	-	-	-	-	-	-
	100~300	-	-	-	-	-	-	-
	300~400	-	-	-	-	-	-	-
	400~1000	-	-	-	-	-	-	-
	1000~5000	-	-	-	-	-	-	-
	5000억이상	-	-	-	-	-	-	-
C20	화학물질및화학제품제조업;의약품제외	7	842	49,744	522,928	299,599	213,717	223,394
	5억미만	-	-	-	-	-	-	-
	5~10	-	-	-	-	-	-	-
	10~50	2	X	X	X	X	X	X
	50~100	3	53	1,493	17,828	9,269	8,553	6,148
	100~300	1	X	X	X	X	X	X
	300~400	-	-	-	-	-	-	-
	400~1000	-	-	-	-	-	-	-
	1000~5000	1	X	X	X	X	X	X
	5000억이상	-	-	-	-	-	-	-
C21	의료용물질및의약품제조업	1	X	X	X	X	X	X
	5억미만	-	-	-	-	-	-	-
	5~10	-	-	-	-	-	-	-
	10~50	-	-	-	-	-	-	-
	50~100	-	-	-	-	-	-	-
	100~300	1	X	X	X	X	X	X
	300~400	-	-	-	-	-	-	-
	400~1000	-	-	-	-	-	-	-
	1000~5000	-	-	-	-	-	-	-
	5000억이상	-	-	-	-	-	-	-

3. 시군구, 산업중분류 및 출하액 규모별 주요지표(10인이상)

Statistics by County, Division of Industry and Value of Shipments Size of Establishment(Ten or More Workers)

단위:개, 명, 백만원 In each, person, million won

부호 Code	출하액규모 Value of Shipments Size of Establishment	사업체수 Number of Establish-ments	종사자수 Number of Workers	급여액 (퇴직금제외) Wages & Salaries	출하액 Value of Shipments	주요생산비 Major Production Cost	부가가치 Census Value-added	유형자산연말 (건설중제외) Value of Tangible Assetsatend of
C22	고무및플라스틱제품제조업	5	188	5,267	65,883	37,381	28,233	32,906
	5억미만	-	-	-	-	-	-	-
	5~10	1	X	X	X	X	X	X
	10~50	1	X	X	X	X	X	X
	50~100	-	-	-	-	-	-	-
	100~300	2	X	X	X	X	X	X
	300~400	1	X	X	X	X	X	X
	400~1000	-	-	-	-	-	-	-
	1000~5000	-	-	-	-	-	-	-
	5000억이상	-	-	-	-	-	-	-
C23	비금속광물제품제조업	3	40	1,256	13,120	7,115	6,242	4,449
	5억미만	-	-	-	-	-	-	-
	5~10	1	X	X	X	X	X	X
	10~50	-	-	-	-	-	-	-
	50~100	2	X	X	X	X	X	X
	100~300	-	-	-	-	-	-	-
	300~400	-	-	-	-	-	-	-
	400~1000	-	-	-	-	-	-	-
	1000~5000	-	-	-	-	-	-	-
	5000억이상	-	-	-	-	-	-	-
C24	1차금속제조업	2	X	X	X	X	X	X
	5억미만	-	-	-	-	-	-	-
	5~10	-	-	-	-	-	-	-
	10~50	1	X	X	X	X	X	X
	50~100	-	-	-	-	-	-	-
	100~300	1	X	X	X	X	X	X
	300~400	-	-	-	-	-	-	-
	400~1000	-	-	-	-	-	-	-
	1000~5000	-	-	-	-	-	-	-
	5000억이상	-	-	-	-	-	-	-
C25	금속가공제품제조업;기계및가구제외	1	X	X	X	X	X	X
	5억미만	-	-	-	-	-	-	-
	5~10	-	-	-	-	-	-	-
	10~50	1	X	X	X	X	X	X
	50~100	-	-	-	-	-	-	-
	100~300	-	-	-	-	-	-	-
	300~400	-	-	-	-	-	-	-
	400~1000	-	-	-	-	-	-	-
	1000~5000	-	-	-	-	-	-	-
	5000억이상	-	-	-	-	-	-	-
C28	전기장비제조업	1	X	X	X	X	X	X
	5억미만	-	-	-	-	-	-	-
	5~10	-	-	-	-	-	-	-
	10~50	1	X	X	X	X	X	X
	50~100	-	-	-	-	-	-	-
	100~300	-	-	-	-	-	-	-
	300~400	-	-	-	-	-	-	-
	400~1000	-	-	-	-	-	-	-
	1000~5000	-	-	-	-	-	-	-
	5000억이상	-	-	-	-	-	-	-

3. 시군구, 산업중분류 및 출하액 규모별 주요지표(10인이상)

Statistics by County, Division of Industry and Value of Shipments Size of Establishment(Ten or More Workers)

단위:개, 명, 백만원 In each, person, million won

부호 Code	출하액규모 Value of Shipments Size of Establishment	사업체수 Number of Establish-ments	종사자수 Number of Workers	급여액 (퇴직금제외) Wages & Salaries	출하액 Value of Shipments	주요생산비 Major Production Cost	부가가치 Census Value-added	유형자산연말 (건설중제외) Value of Tangible Assetsatend of
C29	기타기계및장비제조업	4	828	32,563	243,673	123,609	123,582	170,002
	5억미만	-	-	-	-	-	-	-
	5~10	-	-	-	-	-	-	-
	10~50	1	X	X	X	X	X	X
	50~100	1	X	X	X	X	X	X
	100~300	1	X	X	X	X	X	X
	300~400	-	-	-	-	-	-	-
	400~1000	-	-	-	-	-	-	-
	1000~5000	1	X	X	X	X	X	X
	5000억이상	-	-	-	-	-	-	-
C30	자동차및트레일러제조업	1	X	X	X	X	X	X
	5억미만	-	-	-	-	-	-	-
	5~10	-	-	-	-	-	-	-
	10~50	1	X	X	X	X	X	X
	50~100	-	-	-	-	-	-	-
	100~300	-	-	-	-	-	-	-
	300~400	-	-	-	-	-	-	-
	400~1000	-	-	-	-	-	-	-
	1000~5000	-	-	-	-	-	-	-
	5000억이상	-	-	-	-	-	-	-
C31	기타운송장비제조업	1	X	X	X	X	X	X
	5억미만	-	-	-	-	-	-	-
	5~10	-	-	-	-	-	-	-
	10~50	-	-	-	-	-	-	-
	50~100	-	-	-	-	-	-	-
	100~300	1	X	X	X	X	X	X
	300~400	-	-	-	-	-	-	-
	400~1000	-	-	-	-	-	-	-
	1000~5000	-	-	-	-	-	-	-
	5000억이상	-	-	-	-	-	-	-
33330	옥천군	139	4,352	145,344	1,234,065	812,608	422,835	456,670
	5억미만	6	86	937	1,856	1,047	1,407	34,640
	5~10	8	131	2,925	5,816	2,241	3,567	16,492
	10~50	74	1,489	41,580	209,676	113,135	98,684	104,573
	50~100	20	503	16,402	130,640	84,402	44,531	40,661
	100~300	26	1,510	54,175	413,635	251,545	156,467	150,600
	300~400	-	-	-	-	-	-	-
	400~1000	3	238	11,061	163,178	110,346	55,323	27,656
	1000~5000	2	X	X	X	X	X	X
	5000억이상	-	-	-	-	-	-	-
C	제조업(10~34)	139	4,352	145,344	1,234,065	812,608	422,835	456,670
	5억미만	6	86	937	1,856	1,047	1,407	34,640
	5~10	8	131	2,925	5,816	2,241	3,567	16,492
	10~50	74	1,489	41,580	209,676	113,135	98,684	104,573
	50~100	20	503	16,402	130,640	84,402	44,531	40,661
	100~300	26	1,510	54,175	413,635	251,545	156,467	150,600
	300~400	-	-	-	-	-	-	-
	400~1000	3	238	11,061	163,178	110,346	55,323	27,656
	1000~5000	2	X	X	X	X	X	X
	5000억이상	-	-	-	-	-	-	-

3. 시군구, 산업중분류 및 출하액 규모별 주요지표(10인이상)

Statistics by County, Division of Industry and Value of Shipments Size of Establishment(Ten or More Workers)

단위:개, 명, 백만원 In each, person, million won

부호 Code	출하액규모 Value of Shipments Size of Establishment	사업체수 Number of Establish-ments	종사자수 Number of Workers	급여액 (퇴직금제외) Wages & Salaries	출하액 Value of Shipments	주요생산비 Major Production Cost	부가가치 Census Value-added	유형자산연말 (건설중제외) Value of Tangible Assetsatend of
C10	식료품제조업	27	724	17,331	154,648	102,577	52,308	59,997
	5억미만	1	X	X	X	X	X	X
	5~10	-	-	-	-	-	-	-
	10~50	17	342	7,400	42,954	21,838	21,788	21,359
	50~100	4	85	2,127	22,274	15,436	6,715	12,334
	100~300	5	267	7,470	88,975	65,087	23,576	26,304
	300~400	-	-	-	-	-	-	-
	400~1000	-	-	-	-	-	-	-
	1000~5000	-	-	-	-	-	-	-
	5000억이상	-	-	-	-	-	-	-
C11	음료제조업	4	79	2,474	24,544	10,960	13,434	19,399
	5억미만	-	-	-	-	-	-	-
	5~10	-	-	-	-	-	-	-
	10~50	2	X	X	X	X	X	X
	50~100	1	X	X	X	X	X	X
	100~300	1	X	X	X	X	X	X
	300~400	-	-	-	-	-	-	-
	400~1000	-	-	-	-	-	-	-
	1000~5000	-	-	-	-	-	-	-
	5000억이상	-	-	-	-	-	-	-
C13	섬유제품제조업;의복제외	7	138	3,867	52,029	32,459	17,511	13,763
	5억미만	-	-	-	-	-	-	-
	5~10	-	-	-	-	-	-	-
	10~50	3	57	1,720	5,417	1,725	3,569	5,609
	50~100	2	X	X	X	X	X	X
	100~300	2	X	X	X	X	X	X
	300~400	-	-	-	-	-	-	-
	400~1000	-	-	-	-	-	-	-
	1000~5000	-	-	-	-	-	-	-
	5000억이상	-	-	-	-	-	-	-
C17	펄프,종이및종이제품제조업	1	X	X	X	X	X	X
	5억미만	-	-	-	-	-	-	-
	5~10	-	-	-	-	-	-	-
	10~50	1	X	X	X	X	X	X
	50~100	-	-	-	-	-	-	-
	100~300	-	-	-	-	-	-	-
	300~400	-	-	-	-	-	-	-
	400~1000	-	-	-	-	-	-	-
	1000~5000	-	-	-	-	-	-	-
	5000억이상	-	-	-	-	-	-	-
C18	인쇄및기록매체복제업	1	X	X	X	X	X	X
	5억미만	-	-	-	-	-	-	-
	5~10	-	-	-	-	-	-	-
	10~50	1	X	X	X	X	X	X
	50~100	-	-	-	-	-	-	-
	100~300	-	-	-	-	-	-	-
	300~400	-	-	-	-	-	-	-
	400~1000	-	-	-	-	-	-	-
	1000~5000	-	-	-	-	-	-	-
	5000억이상	-	-	-	-	-	-	-

3. 시군구, 산업중분류 및 출하액 규모별 주요지표(10인이상)

Statistics by County, Division of Industry and Value of Shipments Size of Establishment(Ten or More Workers)

단위:개, 명, 백만원 In each, person, million won

부호 Code	출하액규모 Value of Shipments Size of Establishment	사업체수 Number of Establish-ments	종사자수 Number of Workers	급여액 (퇴직금제외) Wages & Salaries	출하액 Value of Shipments	주요생산비 Major Production Cost	부가가치 Census Value-added	유형자산연말 (건설중제외) Value of Tangible Assetsatend of
C20	화학물질및화학제품제조업;의약품제외	6	140	4,088	33,769	22,982	10,420	25,268
	5억미만	-	-	-	-	-	-	-
	5~10	1	X	X	X	X	X	X
	10~50	3	66	1,869	10,732	5,829	4,975	5,819
	50~100	-	-	-	-	-	-	-
	100~300	2	X	X	X	X	X	X
	300~400	-	-	-	-	-	-	-
	400~1000	-	-	-	-	-	-	-
	1000~5000	-	-	-	-	-	-	-
	5000억이상	-	-	-	-	-	-	-
C21	의료용물질및의약품제조업	1	X	X	X	X	X	X
	5억미만	-	-	-	-	-	-	-
	5~10	-	-	-	-	-	-	-
	10~50	1	X	X	X	X	X	X
	50~100	-	-	-	-	-	-	-
	100~300	-	-	-	-	-	-	-
	300~400	-	-	-	-	-	-	-
	400~1000	-	-	-	-	-	-	-
	1000~5000	-	-	-	-	-	-	-
	5000억이상	-	-	-	-	-	-	-
C22	고무및플라스틱제품제조업	16	622	20,925	91,333	51,099	40,411	83,370
	5억미만	3	35	413	739	347	990	34,640
	5~10	-	-	-	-	-	-	-
	10~50	6	94	2,971	10,738	5,982	4,960	5,206
	50~100	2	X	X	X	X	X	X
	100~300	5	437	16,205	65,228	34,289	30,395	40,767
	300~400	-	-	-	-	-	-	-
	400~1000	-	-	-	-	-	-	-
	1000~5000	-	-	-	-	-	-	-
	5000억이상	-	-	-	-	-	-	-
C23	비금속광물제품제조업	4	59	1,731	11,612	6,469	5,309	6,359
	5억미만	-	-	-	-	-	-	-
	5~10	1	X	X	X	X	X	X
	10~50	2	X	X	X	X	X	X
	50~100	1	X	X	X	X	X	X
	100~300	-	-	-	-	-	-	-
	300~400	-	-	-	-	-	-	-
	400~1000	-	-	-	-	-	-	-
	1000~5000	-	-	-	-	-	-	-
	5000억이상	-	-	-	-	-	-	-
C24	1차금속제조업	6	195	7,668	77,382	57,588	21,301	22,040
	5억미만	-	-	-	-	-	-	-
	5~10	-	-	-	-	-	-	-
	10~50	3	56	1,580	8,848	4,950	3,833	3,007
	50~100	1	X	X	X	X	X	X
	100~300	1	X	X	X	X	X	X
	300~400	-	-	-	-	-	-	-
	400~1000	1	X	X	X	X	X	X
	1000~5000	-	-	-	-	-	-	-
	5000억이상	-	-	-	-	-	-	-

3. 시군구, 산업중분류 및 출하액 규모별 주요지표(10인이상)

Statistics by County, Division of Industry and Value of Shipments Size of Establishment(Ten or More Workers)

단위:개, 명, 백만원 In each, person, million won

부호 Code	출하액규모 Value of Shipments Size of Establishment	사업체수 Number of Establish-ments	종사자수 Number of Workers	급여액 (퇴직금제외) Wages & Salaries	출하액 Value of Shipments	주요생산비 Major Production Cost	부가가치 Census Value-added	유형자산연말 (건설중제외) Value of Tangible Assetsatend of
C25	금속가공제품제조업;기계및가구제외	23	470	15,218	125,731	75,173	48,898	39,010
	5억미만	1	X	X	X	X	X	X
	5~10	1	X	X	X	X	X	X
	10~50	14	256	7,885	44,350	24,630	19,852	20,343
	50~100	3	66	2,483	18,859	10,765	8,154	2,804
	100~300	4	116	4,475	61,246	39,289	20,105	15,828
	300~400	-	-	-	-	-	-	-
	400~1000	-	-	-	-	-	-	-
	1000~5000	-	-	-	-	-	-	-
	5000억이상	-	-	-	-	-	-	-
C27	의료,정밀,광학기기및시계제조업	2	X	X	X	X	X	X
	5억미만	-	-	-	-	-	-	-
	5~10	-	-	-	-	-	-	-
	10~50	1	X	X	X	X	X	X
	50~100	-	-	-	-	-	-	-
	100~300	1	X	X	X	X	X	X
	300~400	-	-	-	-	-	-	-
	400~1000	-	-	-	-	-	-	-
	1000~5000	-	-	-	-	-	-	-
	5000억이상	-	-	-	-	-	-	-
C28	전기장비제조업	4	211	9,903	127,017	107,582	23,863	18,744
	5억미만	-	-	-	-	-	-	-
	5~10	-	-	-	-	-	-	-
	10~50	2	X	X	X	X	X	X
	50~100	1	X	X	X	X	X	X
	100~300	-	-	-	-	-	-	-
	300~400	-	-	-	-	-	-	-
	400~1000	-	-	-	-	-	-	-
	1000~5000	1	X	X	X	X	X	X
	5000억이상	-	-	-	-	-	-	-
C29	기타기계및장비제조업	19	902	36,891	326,651	218,770	105,638	109,568
	5억미만	-	-	-	-	-	-	-
	5~10	3	33	864	1,936	773	1,265	540
	10~50	8	150	4,656	27,163	15,348	12,579	6,439
	50~100	3	69	2,870	19,004	11,423	7,183	3,243
	100~300	4	400	17,744	81,265	38,927	40,936	30,068
	300~400	-	-	-	-	-	-	-
	400~1000	-	-	-	-	-	-	-
	1000~5000	1	X	X	X	X	X	X
	5000억이상	-	-	-	-	-	-	-
C30	자동차및트레일러제조업	16	542	17,823	173,089	109,618	64,142	32,271
	5억미만	1	X	X	X	X	X	X
	5~10	2	X	X	X	X	X	X
	10~50	8	200	5,945	24,526	12,529	12,180	8,038
	50~100	2	X	X	X	X	X	X
	100~300	1	X	X	X	X	X	X
	300~400	-	-	-	-	-	-	-
	400~1000	2	X	X	X	X	X	X
	1000~5000	-	-	-	-	-	-	-
	5000억이상	-	-	-	-	-	-	-

3. 시군구, 산업중분류 및 출하액 규모별 주요지표(10인이상)

Statistics by County, Division of Industry and Value of Shipments Size of Establishment(Ten or More Workers)

단위:개, 명, 백만원 In each, person, million won

부호 Code	출하액규모 Value of Shipments Size of Establishment	사업체수 Number of Establish-ments	종사자수 Number of Workers	급여액 (퇴직금제외) Wages & Salaries	출하액 Value of Shipments	주요생산비 Major Production Cost	부가가치 Census Value-added	유형자산연말 (건설중제외) Value of Tangible Assetsatend of
C32	가구제조업	1	X	X	X	X	X	X
	5억미만	-	-	-	-	-	-	-
	5~10	-	-	-	-	-	-	-
	10~50	1	X	X	X	X	X	X
	50~100	-	-	-	-	-	-	-
	100~300	-	-	-	-	-	-	-
	300~400	-	-	-	-	-	-	-
	400~1000	-	-	-	-	-	-	-
	1000~5000	-	-	-	-	-	-	-
	5000억이상	-	-	-	-	-	-	-
C33	기타제품제조업	1	X	X	X	X	X	X
	5억미만	-	-	-	-	-	-	-
	5~10	-	-	-	-	-	-	-
	10~50	1	X	X	X	X	X	X
	50~100	-	-	-	-	-	-	-
	100~300	-	-	-	-	-	-	-
	300~400	-	-	-	-	-	-	-
	400~1000	-	-	-	-	-	-	-
	1000~5000	-	-	-	-	-	-	-
	5000억이상	-	-	-	-	-	-	-
33340	영동군	37	1,897	76,056	614,369	352,574	265,324	154,147
	5억미만	-	-	-	-	-	-	-
	5~10	8	134	2,756	5,814	2,814	3,125	6,408
	10~50	7	145	4,091	21,686	8,841	12,508	10,121
	50~100	7	175	5,073	52,835	35,201	18,081	9,259
	100~300	8	424	18,161	177,331	117,646	61,334	34,768
	300~400	4	319	10,448	144,542	58,512	85,191	43,791
	400~1000	2	X	X	X	X	X	X
	1000~5000	1	X	X	X	X	X	X
	5000억이상	-	-	-	-	-	-	-
B	광업(05~08)	1	X	X	X	X	X	X
	5억미만	-	-	-	-	-	-	-
	5~10	-	-	-	-	-	-	-
	10~50	1	X	X	X	X	X	X
	50~100	-	-	-	-	-	-	-
	100~300	-	-	-	-	-	-	-
	300~400	-	-	-	-	-	-	-
	400~1000	-	-	-	-	-	-	-
	1000~5000	-	-	-	-	-	-	-
	5000억이상	-	-	-	-	-	-	-
B07	비금속광물광업;연료용제외	1	X	X	X	X	X	X
	5억미만	-	-	-	-	-	-	-
	5~10	-	-	-	-	-	-	-
	10~50	1	X	X	X	X	X	X
	50~100	-	-	-	-	-	-	-
	100~300	-	-	-	-	-	-	-
	300~400	-	-	-	-	-	-	-
	400~1000	-	-	-	-	-	-	-
	1000~5000	-	-	-	-	-	-	-
	5000억이상	-	-	-	-	-	-	-

3. 시군구, 산업중분류 및 출하액 규모별 주요지표(10인이상)

Statistics by County, Division of Industry and Value of Shipments Size of Establishment(Ten or More Workers)

단위:개, 명, 백만원 In each, person, million won

부호 Code	출하액규모 Value of Shipments Size of Establishment	사업체수 Number of Establish-ments	종사자수 Number of Workers	급여액 (퇴직금제외) Wages & Salaries	출하액 Value of Shipments	주요생산비 Major Production Cost	부가가치 Census Value-added	유형자산연말 (건설중제외) Value of Tangible Assetsatend of
C	제조업(10~34)	36	1,884	75,150	611,242	352,433	262,338	153,232
	5억미만	-	-	-	-	-	-	-
	5~10	8	134	2,756	5,814	2,814	3,125	6,408
	10~50	6	132	3,185	18,559	8,700	9,522	9,206
	50~100	7	175	5,073	52,835	35,201	18,081	9,259
	100~300	8	424	18,161	177,331	117,646	61,334	34,768
	300~400	4	319	10,448	144,542	58,512	85,191	43,791
	400~1000	2	X	X	X	X	X	X
	1000~5000	1	X	X	X	X	X	X
	5000억이상	-	-	-	-	-	-	-
C10	식료품제조업	4	166	4,152	46,665	16,071	31,074	11,807
	5억미만	-	-	-	-	-	-	-
	5~10	1	X	X	X	X	X	X
	10~50	1	X	X	X	X	X	X
	50~100	1	X	X	X	X	X	X
	100~300	-	-	-	-	-	-	-
	300~400	1	X	X	X	X	X	X
	400~1000	-	-	-	-	-	-	-
	1000~5000	-	-	-	-	-	-	-
	5000억이상	-	-	-	-	-	-	-
C11	음료제조업	2	X	X	X	X	X	X
	5억미만	-	-	-	-	-	-	-
	5~10	1	X	X	X	X	X	X
	10~50	-	-	-	-	-	-	-
	50~100	-	-	-	-	-	-	-
	100~300	1	X	X	X	X	X	X
	300~400	-	-	-	-	-	-	-
	400~1000	-	-	-	-	-	-	-
	1000~5000	-	-	-	-	-	-	-
	5000억이상	-	-	-	-	-	-	-
C20	화학물질및화학제품제조업;의약품제외	1	X	X	X	X	X	X
	5억미만	-	-	-	-	-	-	-
	5~10	-	-	-	-	-	-	-
	10~50	-	-	-	-	-	-	-
	50~100	-	-	-	-	-	-	-
	100~300	-	-	-	-	-	-	-
	300~400	1	X	X	X	X	X	X
	400~1000	-	-	-	-	-	-	-
	1000~5000	-	-	-	-	-	-	-
	5000억이상	-	-	-	-	-	-	-
C22	고무및플라스틱제품제조업	3	84	2,912	41,700	29,697	12,239	9,732
	5억미만	-	-	-	-	-	-	-
	5~10	-	-	-	-	-	-	-
	10~50	1	X	X	X	X	X	X
	50~100	-	-	-	-	-	-	-
	100~300	2	X	X	X	X	X	X
	300~400	-	-	-	-	-	-	-
	400~1000	-	-	-	-	-	-	-
	1000~5000	-	-	-	-	-	-	-
	5000억이상	-	-	-	-	-	-	-

3. 시군구, 산업중분류 및 출하액 규모별 주요지표(10인이상)

Statistics by County, Division of Industry and Value of Shipments Size of Establishment(Ten or More Workers)

단위:개, 명, 백만원 In each, person, million won

부호 Code	출하액규모 Value of Shipments Size of Establishment	사업체수 Number of Establish-ments	종사자수 Number of Workers	급여액 (퇴직금제외) Wages & Salaries	출하액 Value of Shipments	주요생산비 Major Production Cost	부가가치 Census Value-added	유형자산연말 (건설중제외) Value of Tangible Assetsatend of
C23	비금속광물제품제조업	7	184	8,721	80,780	37,736	43,471	17,919
	5억미만	-	-	-	-	-	-	-
	5~10	-	-	-	-	-	-	-
	10~50	3	67	1,666	7,321	2,249	4,609	5,807
	50~100	2	X	X	X	X	X	X
	100~300	1	X	X	X	X	X	X
	300~400	1	X	X	X	X	X	X
	400~1000	-	-	-	-	-	-	-
	1000~5000	-	-	-	-	-	-	-
	5000억이상	-	-	-	-	-	-	-
C24	1차금속제조업	2	X	X	X	X	X	X
	5억미만	-	-	-	-	-	-	-
	5~10	-	-	-	-	-	-	-
	10~50	-	-	-	-	-	-	-
	50~100	1	X	X	X	X	X	X
	100~300	-	-	-	-	-	-	-
	300~400	1	X	X	X	X	X	X
	400~1000	-	-	-	-	-	-	-
	1000~5000	-	-	-	-	-	-	-
	5000억이상	-	-	-	-	-	-	-
C25	금속가공제품제조업;기계및가구제외	4	89	3,713	34,877	24,724	10,221	6,239
	5억미만	-	-	-	-	-	-	-
	5~10	1	X	X	X	X	X	X
	10~50	-	-	-	-	-	-	-
	50~100	2	X	X	X	X	X	X
	100~300	1	X	X	X	X	X	X
	300~400	-	-	-	-	-	-	-
	400~1000	-	-	-	-	-	-	-
	1000~5000	-	-	-	-	-	-	-
	5000억이상	-	-	-	-	-	-	-
C28	전기장비제조업	1	X	X	X	X	X	X
	5억미만	-	-	-	-	-	-	-
	5~10	-	-	-	-	-	-	-
	10~50	-	-	-	-	-	-	-
	50~100	-	-	-	-	-	-	-
	100~300	1	X	X	X	X	X	X
	300~400	-	-	-	-	-	-	-
	400~1000	-	-	-	-	-	-	-
	1000~5000	-	-	-	-	-	-	-
	5000억이상	-	-	-	-	-	-	-
C29	기타기계및장비제조업	1	X	X	X	X	X	X
	5억미만	-	-	-	-	-	-	-
	5~10	1	X	X	X	X	X	X
	10~50	-	-	-	-	-	-	-
	50~100	-	-	-	-	-	-	-
	100~300	-	-	-	-	-	-	-
	300~400	-	-	-	-	-	-	-
	400~1000	-	-	-	-	-	-	-
	1000~5000	-	-	-	-	-	-	-
	5000억이상	-	-	-	-	-	-	-

3. 시군구, 산업중분류 및 출하액 규모별 주요지표(10인이상)

Statistics by County, Division of Industry and Value of Shipments Size of Establishment(Ten or More Workers)

단위:개, 명, 백만원 In each, person, million won

부호 Code	출하액규모 Value of Shipments Size of Establishment	사업체수 Number of Establish-ments	종사자수 Number of Workers	급여액 (퇴직금제외) Wages & Salaries	출하액 Value of Shipments	주요생산비 Major Production Cost	부가가치 Census Value-added	유형자산연말 (건설중제외) Value of Tangible Assetsatend of
C30	자동차및트레일러제조업	7	640	32,702	153,146	81,326	71,767	50,541
	5억미만	-	-	-	-	-	-	-
	5~10	2	X	X	X	X	X	X
	10~50	-	-	-	-	-	-	-
	50~100	1	X	X	X	X	X	X
	100~300	2	X	X	X	X	X	X
	300~400	-	-	-	-	-	-	-
	400~1000	2	X	X	X	X	X	X
	1000~5000	-	-	-	-	-	-	-
	5000억이상	-	-	-	-	-	-	-
C32	가구제조업	2	X	X	X	X	X	X
	5억미만	-	-	-	-	-	-	-
	5~10	-	-	-	-	-	-	-
	10~50	1	X	X	X	X	X	X
	50~100	-	-	-	-	-	-	-
	100~300	-	-	-	-	-	-	-
	300~400	-	-	-	-	-	-	-
	400~1000	-	-	-	-	-	-	-
	1000~5000	1	X	X	X	X	X	X
	5000억이상	-	-	-	-	-	-	-
C33	기타제품제조업	2	X	X	X	X	X	X
	5억미만	-	-	-	-	-	-	-
	5~10	2	X	X	X	X	X	X
	10~50	-	-	-	-	-	-	-
	50~100	-	-	-	-	-	-	-
	100~300	-	-	-	-	-	-	-
	300~400	-	-	-	-	-	-	-
	400~1000	-	-	-	-	-	-	-
	1000~5000	-	-	-	-	-	-	-
	5000억이상	-	-	-	-	-	-	-
33350	진천군	449	24,369	927,422	12,633,444	8,919,969	3,736,975	3,885,630
	5억미만	4	86	924	841	244	769	29
	5~10	18	281	7,639	13,475	2,177	11,301	4,298
	10~50	174	3,962	125,883	492,636	237,700	258,388	256,572
	50~100	91	2,566	85,516	665,703	446,994	220,878	309,831
	100~300	85	4,491	166,290	1,500,313	934,490	560,187	628,147
	300~400	14	1,638	70,446	464,491	256,979	214,791	186,151
	400~1000	40	5,104	189,214	2,485,707	1,553,368	946,515	924,819
	1000~5000	22	5,441	217,737	4,112,070	2,715,593	1,403,905	1,348,157
	5000억이상	1	X	X	X	X	X	X
B	광업(05~08)	3	73	2,708	25,364	4,486	20,206	7,650
	5억미만	-	-	-	-	-	-	-
	5~10	1	X	X	X	X	X	X
	10~50	-	-	-	-	-	-	-
	50~100	-	-	-	-	-	-	-
	100~300	2	X	X	X	X	X	X
	300~400	-	-	-	-	-	-	-
	400~1000	-	-	-	-	-	-	-
	1000~5000	-	-	-	-	-	-	-
	5000억이상	-	-	-	-	-	-	-

3. 시군구, 산업중분류 및 출하액 규모별 주요지표(10인이상)

Statistics by County, Division of Industry and Value of Shipments Size of Establishment(Ten or More Workers)

단위:개, 명, 백만원 In each, person, million won

부호 Code	출하액규모 Value of Shipments Size of Establishment	사업체수 Number of Establish-ments	종사자수 Number of Workers	급여액 (퇴직금제외) Wages & Salaries	출하액 Value of Shipments	주요생산비 Major Production Cost	부가가치 Census Value-added	유형자산연말 (건설중제외) Value of Tangible Assetsatend of
B07	비금속광물광업;연료용제외	3	73	2,708	25,364	4,486	20,206	7,650
	5억미만	-	-	-	-	-	-	-
	5~10	1	X	X	X	X	X	X
	10~50	-	-	-	-	-	-	-
	50~100	-	-	-	-	-	-	-
	100~300	2	X	X	X	X	X	X
	300~400	-	-	-	-	-	-	-
	400~1000	-	-	-	-	-	-	-
	1000~5000	-	-	-	-	-	-	-
	5000억이상	-	-	-	-	-	-	-
C	제조업(10~34)	446	24,296	924,714	12,608,080	8,915,483	3,716,769	3,877,980
	5억미만	4	86	924	841	244	769	29
	5~10	17	255	7,164	12,897	2,175	10,725	4,282
	10~50	174	3,962	125,883	492,636	237,700	258,388	256,572
	50~100	91	2,566	85,516	665,703	446,994	220,878	309,831
	100~300	83	4,444	164,057	1,475,527	930,006	540,557	620,513
	300~400	14	1,638	70,446	464,491	256,979	214,791	186,151
	400~1000	40	5,104	189,214	2,485,707	1,553,368	946,515	924,819
	1000~5000	22	5,441	217,737	4,112,070	2,715,593	1,403,905	1,348,157
	5000억이상	1	X	X	X	X	X	X
C10	식료품제조업	69	5,336	166,872	1,824,466	1,131,641	679,604	728,049
	5억미만	1	X	X	X	X	X	X
	5~10	3	48	1,247	2,275	14	2,261	74
	10~50	25	591	16,921	71,189	34,995	37,196	39,803
	50~100	10	363	9,961	78,954	52,585	24,986	33,243
	100~300	14	847	33,028	224,012	132,632	92,533	121,440
	300~400	1	X	X	X	X	X	X
	400~1000	11	2,075	70,086	705,943	418,467	281,170	279,502
	1000~5000	4	1,350	33,772	705,700	465,180	232,366	247,935
	5000억이상	-	-	-	-	-	-	-
C11	음료제조업	3	306	19,139	429,293	140,241	290,541	60,108
	5억미만	-	-	-	-	-	-	-
	5~10	-	-	-	-	-	-	-
	10~50	-	-	-	-	-	-	-
	50~100	-	-	-	-	-	-	-
	100~300	1	X	X	X	X	X	X
	300~400	-	-	-	-	-	-	-
	400~1000	1	X	X	X	X	X	X
	1000~5000	1	X	X	X	X	X	X
	5000억이상	-	-	-	-	-	-	-
C13	섬유제품제조업;의복제외	9	146	5,456	77,062	60,137	17,440	16,428
	5억미만	-	-	-	-	-	-	-
	5~10	-	-	-	-	-	-	-
	10~50	7	100	3,395	22,874	13,563	9,171	9,490
	50~100	1	X	X	X	X	X	X
	100~300	-	-	-	-	-	-	-
	300~400	-	-	-	-	-	-	-
	400~1000	1	X	X	X	X	X	X
	1000~5000	-	-	-	-	-	-	-
	5000억이상	-	-	-	-	-	-	-

3. 시군구, 산업중분류 및 출하액 규모별 주요지표(10인이상)

Statistics by County, Division of Industry and Value of Shipments Size of Establishment(Ten or More Workers)

단위:개, 명, 백만원 In each, person, million won

부호 Code	출하액규모 Value of Shipments Size of Establishment	사업체수 Number of Establish-ments	종사자수 Number of Workers	급여액 (퇴직금제외) Wages & Salaries	출하액 Value of Shipments	주요생산비 Major Production Cost	부가가치 Census Value-added	유형자산연말 (건설중제외) Value of Tangible Assetsatend of
C16	목재및나무제품제조업;가구제외	7	111	3,470	30,336	23,891	7,312	10,966
	5억미만	-	-	-	-	-	-	-
	5~10	-	-	-	-	-	-	-
	10~50	4	55	1,735	8,985	5,207	4,029	3,289
	50~100	3	56	1,735	21,351	18,684	3,283	7,677
	100~300	-	-	-	-	-	-	-
	300~400	-	-	-	-	-	-	-
	400~1000	-	-	-	-	-	-	-
	1000~5000	-	-	-	-	-	-	-
	5000억이상	-	-	-	-	-	-	-
C17	펄프,종이및종이제품제조업	4	163	8,743	58,815	38,337	19,661	19,494
	5억미만	-	-	-	-	-	-	-
	5~10	-	-	-	-	-	-	-
	10~50	2	X	X	X	X	X	X
	50~100	-	-	-	-	-	-	-
	100~300	1	X	X	X	X	X	X
	300~400	1	X	X	X	X	X	X
	400~1000	-	-	-	-	-	-	-
	1000~5000	-	-	-	-	-	-	-
	5000억이상	-	-	-	-	-	-	-
C18	인쇄및기록매체복제업	2	X	X	X	X	X	X
	5억미만	-	-	-	-	-	-	-
	5~10	-	-	-	-	-	-	-
	10~50	2	X	X	X	X	X	X
	50~100	-	-	-	-	-	-	-
	100~300	-	-	-	-	-	-	-
	300~400	-	-	-	-	-	-	-
	400~1000	-	-	-	-	-	-	-
	1000~5000	-	-	-	-	-	-	-
	5000억이상	-	-	-	-	-	-	-
C19	코크스,연탄및석유정제품제조업	2	X	X	X	X	X	X
	5억미만	-	-	-	-	-	-	-
	5~10	-	-	-	-	-	-	-
	10~50	1	X	X	X	X	X	X
	50~100	1	X	X	X	X	X	X
	100~300	-	-	-	-	-	-	-
	300~400	-	-	-	-	-	-	-
	400~1000	-	-	-	-	-	-	-
	1000~5000	-	-	-	-	-	-	-
	5000억이상	-	-	-	-	-	-	-
C20	화학물질및화학제품제조업;의약품제외	40	1,360	50,462	1,046,772	706,999	334,516	277,682
	5억미만	-	-	-	-	-	-	-
	5~10	2	X	X	X	X	X	X
	10~50	13	211	7,491	41,411	19,168	22,767	34,235
	50~100	10	212	7,440	76,737	46,770	29,633	34,809
	100~300	10	392	15,029	209,586	129,215	81,059	98,435
	300~400	1	X	X	X	X	X	X
	400~1000	3	191	5,203	194,382	119,040	75,373	26,687
	1000~5000	1	X	X	X	X	X	X
	5000억이상	-	-	-	-	-	-	-

3. 시군구, 산업중분류 및 출하액 규모별 주요지표(10인이상)

Statistics by County, Division of Industry and Value of Shipments Size of Establishment(Ten or More Workers)

단위:개, 명, 백만원 In each, person, million won

부호 Code	출하액규모 Value of Shipments Size of Establishment	사업체수 Number of Establish-ments	종사자수 Number of Workers	급여액 (퇴직금제외) Wages & Salaries	출하액 Value of Shipments	주요생산비 Major Production Cost	부가가치 Census Value-added	유형자산연말 (건설중제외) Value of Tangible Assetsatend of
C21	의료용물질및의약품제조업	14	988	39,567	634,371	240,131	411,394	130,158
	5억미만	-	-	-	-	-	-	-
	5~10	-	-	-	-	-	-	-
	10~50	3	94	2,233	6,870	1,898	5,183	14,860
	50~100	2	X	X	X	X	X	X
	100~300	1	X	X	X	X	X	X
	300~400	4	283	13,984	134,472	66,317	70,890	34,558
	400~1000	3	356	11,705	210,544	77,971	138,986	58,464
	1000~5000	1	X	X	X	X	X	X
	5000억이상	-	-	-	-	-	-	-
C22	고무및플라스틱제품제조업	70	3,195	119,461	1,012,610	633,110	389,695	801,041
	5억미만	-	-	-	-	-	-	-
	5~10	1	X	X	X	X	X	X
	10~50	28	777	23,341	89,380	49,917	40,363	25,188
	50~100	19	470	15,229	135,104	108,101	29,251	79,599
	100~300	13	601	23,197	207,223	136,093	71,534	66,430
	300~400	3	557	24,594	92,489	54,746	37,906	17,189
	400~1000	4	439	17,435	221,542	106,884	124,454	192,332
	1000~5000	2	X	X	X	X	X	X
	5000억이상	-	-	-	-	-	-	-
C23	비금속광물제품제조업	22	719	31,684	223,704	132,018	92,344	81,766
	5억미만	2	X	X	X	X	X	X
	5~10	-	-	-	-	-	-	-
	10~50	7	134	5,174	19,675	10,312	9,645	4,837
	50~100	6	146	6,590	47,332	26,428	20,422	19,119
	100~300	5	198	6,727	77,685	46,817	31,026	41,821
	300~400	1	X	X	X	X	X	X
	400~1000	1	X	X	X	X	X	X
	1000~5000	-	-	-	-	-	-	-
	5000억이상	-	-	-	-	-	-	-
C24	1차금속제조업	26	980	34,735	465,843	338,133	125,629	127,094
	5억미만	-	-	-	-	-	-	-
	5~10	2	X	X	X	X	X	X
	10~50	8	158	5,903	24,457	9,499	15,079	19,064
	50~100	6	153	4,869	37,377	21,686	15,753	13,399
	100~300	5	196	7,042	112,439	81,154	28,418	32,404
	300~400	1	X	X	X	X	X	X
	400~1000	4	302	13,450	257,835	205,475	52,963	52,253
	1000~5000	-	-	-	-	-	-	-
	5000억이상	-	-	-	-	-	-	-
C25	금속가공제품제조업;기계및가구제외	63	2,774	103,902	886,928	500,092	382,401	300,670
	5억미만	1	X	X	X	X	X	X
	5~10	5	83	2,806	3,984	545	3,439	2,003
	10~50	33	706	23,164	75,670	31,693	44,412	35,267
	50~100	12	306	10,964	90,278	60,661	28,293	29,484
	100~300	5	238	8,165	90,669	53,343	36,687	19,898
	300~400	-	-	-	-	-	-	-
	400~1000	3	165	6,164	151,729	108,967	40,821	44,092
	1000~5000	4	1,230	52,501	474,298	244,879	228,453	169,924
	5000억이상	-	-	-	-	-	-	-

3. 시군구, 산업중분류 및 출하액 규모별 주요지표(10인이상)

Statistics by County, Division of Industry and Value of Shipments Size of Establishment(Ten or More Workers)

단위:개, 명, 백만원 In each, person, million won

부호 Code	출하액규모 Value of Shipments Size of Establishment	사업체수 Number of Establish-ments	종사자수 Number of Workers	급여액 (퇴직금제외) Wages & Salaries	출하액 Value of Shipments	주요생산비 Major Production Cost	부가가치 Census Value-added	유형자산연말 (건설중제외) Value of Tangible Assetsatend of
C26	전자부품,컴퓨터,영상,음향및통신장비제조업	12	1,996	106,432	3,222,186	2,989,141	234,792	434,851
	5억미만	-	-	-	-	-	-	-
	5~10	-	-	-	-	-	-	-
	10~50	4	105	2,872	6,893	2,930	4,313	9,632
	50~100	1	X	X	X	X	X	X
	100~300	4	262	8,705	71,358	44,149	25,409	75,508
	300~400	-	-	-	-	-	-	-
	400~1000	1	X	X	X	X	X	X
	1000~5000	1	X	X	X	X	X	X
	5000억이상	1	X	X	X	X	X	X
C27	의료,정밀,광학기기및시계제조업	4	309	10,118	54,638	22,787	31,472	12,566
	5억미만	-	-	-	-	-	-	-
	5~10	-	-	-	-	-	-	-
	10~50	-	-	-	-	-	-	-
	50~100	2	X	X	X	X	X	X
	100~300	2	X	X	X	X	X	X
	300~400	-	-	-	-	-	-	-
	400~1000	-	-	-	-	-	-	-
	1000~5000	-	-	-	-	-	-	-
	5000억이상	-	-	-	-	-	-	-
C28	전기장비제조업	17	965	39,313	535,903	397,468	144,072	143,942
	5억미만	-	-	-	-	-	-	-
	5~10	-	-	-	-	-	-	-
	10~50	5	115	3,090	17,878	10,730	7,025	7,254
	50~100	4	122	3,582	29,633	21,489	7,996	11,107
	100~300	4	214	6,536	62,932	46,349	15,848	18,201
	300~400	-	-	-	-	-	-	-
	400~1000	2	X	X	X	X	X	X
	1000~5000	2	X	X	X	X	X	X
	5000억이상	-	-	-	-	-	-	-
C29	기타기계및장비제조업	41	2,301	86,641	761,701	507,094	263,496	334,844
	5억미만	-	-	-	-	-	-	-
	5~10	2	X	X	X	X	X	X
	10~50	17	316	11,282	54,032	27,054	26,639	36,707
	50~100	7	251	10,290	49,412	27,258	24,424	45,718
	100~300	10	576	21,883	159,923	104,772	54,208	58,597
	300~400	1	X	X	X	X	X	X
	400~1000	3	514	14,745	198,405	135,420	64,342	125,372
	1000~5000	1	X	X	X	X	X	X
	5000억이상	-	-	-	-	-	-	-
C30	자동차및트레일러제조업	35	2,306	85,639	1,231,236	975,668	258,802	370,281
	5억미만	-	-	-	-	-	-	-
	5~10	1	X	X	X	X	X	X
	10~50	13	484	15,085	31,724	9,693	21,874	6,207
	50~100	5	209	5,382	33,242	22,858	11,559	14,097
	100~300	8	547	18,234	158,044	110,508	48,149	42,534
	300~400	1	X	X	X	X	X	X
	400~1000	2	X	X	X	X	X	X
	1000~5000	5	689	30,357	857,720	731,395	125,464	206,328
	5000억이상	-	-	-	-	-	-	-

3. 시군구, 산업중분류 및 출하액 규모별 주요지표(10인이상)

Statistics by County, Division of Industry and Value of Shipments Size of Establishment(Ten or More Workers)

단위:개, 명, 백만원 In each, person, million won

부호 Code	출하액규모 Value of Shipments Size of Establishment	사업체수 Number of Establish-ments	종사자수 Number of Workers	급여액 (퇴직금제외) Wages & Salaries	출하액 Value of Shipments	주요생산비 Major Production Cost	부가가치 Census Value-added	유형자산연말 (건설중제외) Value of Tangible Assetsatend of
C32	가구제조업	4	77	2,538	12,439	8,020	4,559	5,974
	5억미만	-	-	-	-	-	-	-
	5~10	1	X	X	X	X	X	X
	10~50	2	X	X	X	X	X	X
	50~100	1	X	X	X	X	X	X
	100~300	-	-	-	-	-	-	-
	300~400	-	-	-	-	-	-	-
	400~1000	-	-	-	-	-	-	-
	1000~5000	-	-	-	-	-	-	-
	5000억이상	-	-	-	-	-	-	-
C33	기타제품제조업	2	X	X	X	X	X	X
	5억미만	-	-	-	-	-	-	-
	5~10	-	-	-	-	-	-	-
	10~50	-	-	-	-	-	-	-
	50~100	1	X	X	X	X	X	X
	100~300	-	-	-	-	-	-	-
	300~400	-	-	-	-	-	-	-
	400~1000	1	X	X	X	X	X	X
	1000~5000	-	-	-	-	-	-	-
	5000억이상	-	-	-	-	-	-	-
33360	괴산군	83	3,001	105,008	987,434	669,294	333,063	292,235
	5억미만	-	-	-	-	-	-	-
	5~10	3	67	549	2,283	1,029	1,254	893
	10~50	31	677	19,798	86,051	39,572	46,786	56,598
	50~100	23	543	16,883	157,460	95,851	63,623	72,572
	100~300	22	1,029	38,694	373,587	242,902	128,078	83,439
	300~400	-	-	-	-	-	-	-
	400~1000	3	478	20,521	233,704	180,693	66,358	35,000
	1000~5000	1	X	X	X	X	X	X
	5000억이상	-	-	-	-	-	-	-
B	광업(05~08)	3	62	2,032	16,505	5,123	11,246	9,565
	5억미만	-	-	-	-	-	-	-
	5~10	-	-	-	-	-	-	-
	10~50	1	X	X	X	X	X	X
	50~100	2	X	X	X	X	X	X
	100~300	-	-	-	-	-	-	-
	300~400	-	-	-	-	-	-	-
	400~1000	-	-	-	-	-	-	-
	1000~5000	-	-	-	-	-	-	-
	5000억이상	-	-	-	-	-	-	-
B07	비금속광물광업;연료용제외	3	62	2,032	16,505	5,123	11,246	9,565
	5억미만	-	-	-	-	-	-	-
	5~10	-	-	-	-	-	-	-
	10~50	1	X	X	X	X	X	X
	50~100	2	X	X	X	X	X	X
	100~300	-	-	-	-	-	-	-
	300~400	-	-	-	-	-	-	-
	400~1000	-	-	-	-	-	-	-
	1000~5000	-	-	-	-	-	-	-
	5000억이상	-	-	-	-	-	-	-

3. 시군구, 산업중분류 및 출하액 규모별 주요지표(10인이상)

Statistics by County, Division of Industry and Value of Shipments Size of Establishment(Ten or More Workers)

단위:개, 명, 백만원 In each, person, million won

부호 Code	출하액규모 Value of Shipments Size of Establishment	사업체수 Number of Establish-ments	종사자수 Number of Workers	급여액 (퇴직금제외) Wages & Salaries	출하액 Value of Shipments	주요생산비 Major Production Cost	부가가치 Census Value-added	유형자산연말 (건설중제외) Value of Tangible Assetsatend of
C	제조업(10~34)	80	2,939	102,976	970,929	664,171	321,817	282,670
	5억미만	-	-	-	-	-	-	-
	5~10	3	67	549	2,283	1,029	1,254	893
	10~50	30	663	19,462	82,439	38,979	43,795	55,105
	50~100	21	495	15,187	144,567	91,321	55,368	64,500
	100~300	22	1,029	38,694	373,587	242,902	128,078	83,439
	300~400	-	-	-	-	-	-	-
	400~1000	3	478	20,521	233,704	180,693	66,358	35,000
	1000~5000	1	X	X	X	X	X	X
	5000억이상	-	-	-	-	-	-	-
C10	식료품제조업	22	621	17,682	139,828	99,165	41,072	68,237
	5억미만	-	-	-	-	-	-	-
	5~10	-	-	-	-	-	-	-
	10~50	10	206	4,792	24,091	14,880	9,571	25,257
	50~100	7	215	5,926	46,679	33,580	13,757	30,105
	100~300	5	200	6,964	69,058	50,705	17,744	12,875
	300~400	-	-	-	-	-	-	-
	400~1000	-	-	-	-	-	-	-
	1000~5000	-	-	-	-	-	-	-
	5000억이상	-	-	-	-	-	-	-
C11	음료제조업	1	X	X	X	X	X	X
	5억미만	-	-	-	-	-	-	-
	5~10	-	-	-	-	-	-	-
	10~50	-	-	-	-	-	-	-
	50~100	-	-	-	-	-	-	-
	100~300	1	X	X	X	X	X	X
	300~400	-	-	-	-	-	-	-
	400~1000	-	-	-	-	-	-	-
	1000~5000	-	-	-	-	-	-	-
	5000억이상	-	-	-	-	-	-	-
C13	섬유제품제조업;의복제외	5	209	6,494	60,199	39,956	21,346	13,037
	5억미만	-	-	-	-	-	-	-
	5~10	-	-	-	-	-	-	-
	10~50	2	X	X	X	X	X	X
	50~100	-	-	-	-	-	-	-
	100~300	3	176	5,593	54,182	37,062	18,191	10,128
	300~400	-	-	-	-	-	-	-
	400~1000	-	-	-	-	-	-	-
	1000~5000	-	-	-	-	-	-	-
	5000억이상	-	-	-	-	-	-	-
C16	목재및나무제품제조업;가구제외	2	X	X	X	X	X	X
	5억미만	-	-	-	-	-	-	-
	5~10	-	-	-	-	-	-	-
	10~50	-	-	-	-	-	-	-
	50~100	-	-	-	-	-	-	-
	100~300	2	X	X	X	X	X	X
	300~400	-	-	-	-	-	-	-
	400~1000	-	-	-	-	-	-	-
	1000~5000	-	-	-	-	-	-	-
	5000억이상	-	-	-	-	-	-	-

3. 시군구, 산업중분류 및 출하액 규모별 주요지표(10인이상)

Statistics by County, Division of Industry and Value of Shipments Size of Establishment(Ten or More Workers)

단위:개, 명, 백만원 In each, person, million won

부호 Code	출하액규모 Value of Shipments Size of Establishment	사업체수 Number of Establish-ments	종사자수 Number of Workers	급여액 (퇴직금제외) Wages & Salaries	출하액 Value of Shipments	주요생산비 Major Production Cost	부가가치 Census Value-added	유형자산연말 (건설중제외) Value of Tangible Assetsatend of
C17	펄프,종이및종이제품제조업	1	X	X	X	X	X	X
	5억미만	-	-	-	-	-	-	-
	5~10	-	-	-	-	-	-	-
	10~50	1	X	X	X	X	X	X
	50~100	-	-	-	-	-	-	-
	100~300	-	-	-	-	-	-	-
	300~400	-	-	-	-	-	-	-
	400~1000	-	-	-	-	-	-	-
	1000~5000	-	-	-	-	-	-	-
	5000억이상	-	-	-	-	-	-	-
C18	인쇄및기록매체복제업	1	X	X	X	X	X	X
	5억미만	-	-	-	-	-	-	-
	5~10	1	X	X	X	X	X	X
	10~50	-	-	-	-	-	-	-
	50~100	-	-	-	-	-	-	-
	100~300	-	-	-	-	-	-	-
	300~400	-	-	-	-	-	-	-
	400~1000	-	-	-	-	-	-	-
	1000~5000	-	-	-	-	-	-	-
	5000억이상	-	-	-	-	-	-	-
C20	화학물질및화학제품제조업;의약품제외	10	179	5,379	74,517	39,954	35,976	24,997
	5억미만	-	-	-	-	-	-	-
	5~10	-	-	-	-	-	-	-
	10~50	3	37	984	9,391	5,544	3,857	3,178
	50~100	5	87	2,558	37,745	23,726	15,488	14,751
	100~300	2	X	X	X	X	X	X
	300~400	-	-	-	-	-	-	-
	400~1000	-	-	-	-	-	-	-
	1000~5000	-	-	-	-	-	-	-
	5000억이상	-	-	-	-	-	-	-
C22	고무및플라스틱제품제조업	7	202	7,158	78,221	52,036	25,307	18,543
	5억미만	-	-	-	-	-	-	-
	5~10	-	-	-	-	-	-	-
	10~50	1	X	X	X	X	X	X
	50~100	2	X	X	X	X	X	X
	100~300	4	138	5,188	58,676	38,679	19,062	13,255
	300~400	-	-	-	-	-	-	-
	400~1000	-	-	-	-	-	-	-
	1000~5000	-	-	-	-	-	-	-
	5000억이상	-	-	-	-	-	-	-
C23	비금속광물제품제조업	16	568	24,443	168,030	97,408	69,972	59,266
	5억미만	-	-	-	-	-	-	-
	5~10	-	-	-	-	-	-	-
	10~50	5	99	3,603	13,875	4,842	9,290	9,021
	50~100	7	150	5,583	43,606	21,168	22,376	15,666
	100~300	3	201	10,550	65,768	38,706	26,395	23,012
	300~400	-	-	-	-	-	-	-
	400~1000	1	X	X	X	X	X	X
	1000~5000	-	-	-	-	-	-	-
	5000억이상	-	-	-	-	-	-	-

3. 시군구, 산업중분류 및 출하액 규모별 주요지표(10인이상)

Statistics by County, Division of Industry and Value of Shipments Size of Establishment(Ten or More Workers)

단위:개, 명, 백만원 In each, person, million won

부호 Code	출하액규모 Value of Shipments Size of Establishment	사업체수 Number of Establish-ments	종사자수 Number of Workers	급여액 (퇴직금제외) Wages & Salaries	출하액 Value of Shipments	주요생산비 Major Production Cost	부가가치 Census Value-added	유형자산연말 (건설중제외) Value of Tangible Assetsatend of
C25	금속가공제품제조업;기계및가구제외	5	147	3,971	11,445	4,223	7,226	4,157
	5억미만	-	-	-	-	-	-	-
	5~10	1	X	X	X	X	X	X
	10~50	4	137	3,871	10,589	3,830	6,763	4,144
	50~100	-	-	-	-	-	-	-
	100~300	-	-	-	-	-	-	-
	300~400	-	-	-	-	-	-	-
	400~1000	-	-	-	-	-	-	-
	1000~5000	-	-	-	-	-	-	-
	5000억이상	-	-	-	-	-	-	-
C26	전자부품,컴퓨터,영상,음향및통신장비제조업	2	X	X	X	X	X	X
	5억미만	-	-	-	-	-	-	-
	5~10	1	X	X	X	X	X	X
	10~50	-	-	-	-	-	-	-
	50~100	-	-	-	-	-	-	-
	100~300	-	-	-	-	-	-	-
	300~400	-	-	-	-	-	-	-
	400~1000	1	X	X	X	X	X	X
	1000~5000	-	-	-	-	-	-	-
	5000억이상	-	-	-	-	-	-	-
C28	전기장비제조업	2	X	X	X	X	X	X
	5억미만	-	-	-	-	-	-	-
	5~10	-	-	-	-	-	-	-
	10~50	1	X	X	X	X	X	X
	50~100	-	-	-	-	-	-	-
	100~300	1	X	X	X	X	X	X
	300~400	-	-	-	-	-	-	-
	400~1000	-	-	-	-	-	-	-
	1000~5000	-	-	-	-	-	-	-
	5000억이상	-	-	-	-	-	-	-
C30	자동차및트레일러제조업	2	X	X	X	X	X	X
	5억미만	-	-	-	-	-	-	-
	5~10	-	-	-	-	-	-	-
	10~50	-	-	-	-	-	-	-
	50~100	-	-	-	-	-	-	-
	100~300	1	X	X	X	X	X	X
	300~400	-	-	-	-	-	-	-
	400~1000	-	-	-	-	-	-	-
	1000~5000	1	X	X	X	X	X	X
	5000억이상	-	-	-	-	-	-	-
C31	기타운송장비제조업	4	345	14,644	100,714	64,660	32,687	20,017
	5억미만	-	-	-	-	-	-	-
	5~10	-	-	-	-	-	-	-
	10~50	3	90	3,486	10,676	3,621	6,456	6,061
	50~100	-	-	-	-	-	-	-
	100~300	-	-	-	-	-	-	-
	300~400	-	-	-	-	-	-	-
	400~1000	1	X	X	X	X	X	X
	1000~5000	-	-	-	-	-	-	-
	5000억이상	-	-	-	-	-	-	-

3. 시군구, 산업중분류 및 출하액 규모별 주요지표(10인이상)

Statistics by County, Division of Industry and Value of Shipments Size of Establishment(Ten or More Workers)

단위:개, 명, 백만원 In each, person, million won

부호 Code	출하액규모 Value of Shipments Size of Establishment	사업체수 Number of Establish-ments	종사자수 Number of Workers	급여액 (퇴직금제외) Wages & Salaries	출하액 Value of Shipments	주요생산비 Major Production Cost	부가가치 Census Value-added	유형자산연말 (건설중제외) Value of Tangible Assetsatend of
33370	음성군	748	31,789	1,167,508	14,014,592	9,036,974	4,978,394	5,434,652
	5억미만	22	364	6,913	6,406	2,321	5,266	18,280
	5~10	33	591	14,087	25,655	22,761	3,461	15,792
	10~50	250	5,172	156,049	713,370	374,964	344,384	404,077
	50~100	154	4,312	144,438	1,119,318	687,012	435,747	487,946
	100~300	186	9,035	315,814	3,001,650	1,930,882	1,089,106	1,209,040
	300~400	25	2,242	77,270	857,187	608,251	247,521	567,053
	400~1000	54	5,369	240,031	3,302,360	2,165,496	1,149,437	1,209,416
	1000~5000	22	3,927	182,845	3,901,392	2,461,503	1,423,109	1,172,459
	5000억이상	2	X	X	X	X	X	X
C	제조업(10~34)	748	31,789	1,167,508	14,014,592	9,036,974	4,978,394	5,434,652
	5억미만	22	364	6,913	6,406	2,321	5,266	18,280
	5~10	33	591	14,087	25,655	22,761	3,461	15,792
	10~50	250	5,172	156,049	713,370	374,964	344,384	404,077
	50~100	154	4,312	144,438	1,119,318	687,012	435,747	487,946
	100~300	186	9,035	315,814	3,001,650	1,930,882	1,089,106	1,209,040
	300~400	25	2,242	77,270	857,187	608,251	247,521	567,053
	400~1000	54	5,369	240,031	3,302,360	2,165,496	1,149,437	1,209,416
	1000~5000	22	3,927	182,845	3,901,392	2,461,503	1,423,109	1,172,459
	5000억이상	2	X	X	X	X	X	X
C10	식료품제조업	134	6,910	226,692	3,393,531	2,080,653	1,315,621	1,208,691
	5억미만	5	105	1,808	1,606	1,132	1,655	12,148
	5~10	7	117	2,692	5,878	2,739	3,284	7,045
	10~50	44	1,083	30,000	129,644	68,053	61,708	80,496
	50~100	25	859	24,931	189,193	112,271	76,768	111,793
	100~300	31	2,204	66,675	504,999	288,601	221,120	148,356
	300~400	5	523	16,994	168,177	94,921	72,840	156,696
	400~1000	10	1,136	44,074	706,300	468,982	235,130	198,210
	1000~5000	6	663	31,070	1,105,238	622,328	481,071	217,589
	5000억이상	1	X	X	X	X	X	X
C11	음료제조업	1	X	X	X	X	X	X
	5억미만	1	X	X	X	X	X	X
	5~10	-	-	-	-	-	-	-
	10~50	-	-	-	-	-	-	-
	50~100	-	-	-	-	-	-	-
	100~300	-	-	-	-	-	-	-
	300~400	-	-	-	-	-	-	-
	400~1000	-	-	-	-	-	-	-
	1000~5000	-	-	-	-	-	-	-
	5000억이상	-	-	-	-	-	-	-
C13	섬유제품제조업;의복제외	19	503	20,775	149,073	84,754	64,073	110,380
	5억미만	-	-	-	-	-	-	-
	5~10	-	-	-	-	-	-	-
	10~50	7	167	5,409	23,176	10,529	12,920	35,609
	50~100	4	75	3,139	28,206	16,383	11,922	10,876
	100~300	8	261	12,227	97,691	57,842	39,231	63,895
	300~400	-	-	-	-	-	-	-
	400~1000	-	-	-	-	-	-	-
	1000~5000	-	-	-	-	-	-	-
	5000억이상	-	-	-	-	-	-	-

3. 시군구, 산업중분류 및 출하액 규모별 주요지표(10인이상)

Statistics by County, Division of Industry and Value of Shipments Size of Establishment(Ten or More Workers)

단위:개, 명, 백만원 In each, person, million won

부호 Code	출하액규모 Value of Shipments Size of Establishment	사업체수 Number of Establish-ments	종사자수 Number of Workers	급여액 (퇴직금제외) Wages & Salaries	출하액 Value of Shipments	주요생산비 Major Production Cost	부가가치 Census Value-added	유형자산연말 (건설중제외) Value of Tangible Assetsatend of
C15	가죽,가방및신발제조업	1	X	X	X	X	X	X
	5억미만	-	-	-	-	-	-	-
	5~10	1	X	X	X	X	X	X
	10~50	-	-	-	-	-	-	-
	50~100	-	-	-	-	-	-	-
	100~300	-	-	-	-	-	-	-
	300~400	-	-	-	-	-	-	-
	400~1000	-	-	-	-	-	-	-
	1000~5000	-	-	-	-	-	-	-
	5000억이상	-	-	-	-	-	-	-
C16	목재및나무제품제조업;가구제외	6	133	3,933	71,853	47,940	25,961	13,532
	5억미만	-	-	-	-	-	-	-
	5~10	1	X	X	X	X	X	X
	10~50	3	48	1,415	7,650	4,568	3,079	965
	50~100	-	-	-	-	-	-	-
	100~300	1	X	X	X	X	X	X
	300~400	-	-	-	-	-	-	-
	400~1000	1	X	X	X	X	X	X
	1000~5000	-	-	-	-	-	-	-
	5000억이상	-	-	-	-	-	-	-
C17	펄프,종이및종이제품제조업	35	968	31,152	243,853	158,171	86,047	127,358
	5억미만	1	X	X	X	X	X	X
	5~10	-	-	-	-	-	-	-
	10~50	17	285	8,445	57,375	35,604	22,680	39,168
	50~100	11	343	11,954	82,541	51,122	30,817	39,973
	100~300	5	248	7,992	70,747	44,903	25,863	37,944
	300~400	1	X	X	X	X	X	X
	400~1000	-	-	-	-	-	-	-
	1000~5000	-	-	-	-	-	-	-
	5000억이상	-	-	-	-	-	-	-
C18	인쇄및기록매체복제업	1	X	X	X	X	X	X
	5억미만	-	-	-	-	-	-	-
	5~10	-	-	-	-	-	-	-
	10~50	1	X	X	X	X	X	X
	50~100	-	-	-	-	-	-	-
	100~300	-	-	-	-	-	-	-
	300~400	-	-	-	-	-	-	-
	400~1000	-	-	-	-	-	-	-
	1000~5000	-	-	-	-	-	-	-
	5000억이상	-	-	-	-	-	-	-
C19	코크스,연탄및석유정제품제조업	1	X	X	X	X	X	X
	5억미만	-	-	-	-	-	-	-
	5~10	-	-	-	-	-	-	-
	10~50	-	-	-	-	-	-	-
	50~100	-	-	-	-	-	-	-
	100~300	1	X	X	X	X	X	X
	300~400	-	-	-	-	-	-	-
	400~1000	-	-	-	-	-	-	-
	1000~5000	-	-	-	-	-	-	-
	5000억이상	-	-	-	-	-	-	-

3. 시군구, 산업중분류 및 출하액 규모별 주요지표(10인이상)

Statistics by County, Division of Industry and Value of Shipments Size of Establishment(Ten or More Workers)

단위:개, 명, 백만원 In each, person, million won

부호 Code	출하액규모 Value of Shipments Size of Establishment	사업체수 Number of Establish-ments	종사자수 Number of Workers	급여액 (퇴직금제외) Wages & Salaries	출하액 Value of Shipments	주요생산비 Major Production Cost	부가가치 Census Value-added	유형자산연말 (건설중제외) Value of Tangible Assetsatend of
C20	화학물질및화학제품제조업;의약품제외	70	2,948	111,967	1,220,136	754,742	473,757	430,571
	5억미만	1	X	X	X	X	X	X
	5~10	-	-	-	-	-	-	-
	10~50	14	189	6,385	31,604	16,743	15,200	23,459
	50~100	26	706	22,537	192,894	124,576	69,018	90,994
	100~300	18	749	30,484	274,194	154,884	123,386	92,986
	300~400	4	335	14,955	131,377	88,137	43,666	55,745
	400~1000	4	237	8,970	241,383	134,416	105,331	50,689
	1000~5000	3	720	28,567	348,662	235,964	117,156	114,620
	5000억이상	-	-	-	-	-	-	-
C21	의료용물질및의약품제조업	16	1,079	44,611	506,973	268,507	242,584	367,603
	5억미만	-	-	-	-	-	-	-
	5~10	1	X	X	X	X	X	X
	10~50	2	X	X	X	X	X	X
	50~100	1	X	X	X	X	X	X
	100~300	6	278	11,241	105,919	44,562	62,529	110,859
	300~400	-	-	-	-	-	-	-
	400~1000	5	574	24,463	279,763	163,245	119,029	200,386
	1000~5000	1	X	X	X	X	X	X
	5000억이상	-	-	-	-	-	-	-
C22	고무및플라스틱제품제조업	118	4,590	183,810	1,584,892	1,001,541	583,127	767,820
	5억미만	-	-	-	-	-	-	-
	5~10	3	40	1,298	2,362	519	1,843	106
	10~50	39	650	20,064	112,042	67,427	46,288	63,638
	50~100	32	844	28,999	229,447	143,752	86,975	78,989
	100~300	29	1,333	50,123	459,340	290,539	167,370	181,080
	300~400	3	289	12,673	101,836	59,021	41,893	59,676
	400~1000	12	1,434	70,653	679,865	440,283	238,758	384,331
	1000~5000	-	-	-	-	-	-	-
	5000억이상	-	-	-	-	-	-	-
C23	비금속광물제품제조업	55	1,894	62,060	497,478	289,935	211,715	361,868
	5억미만	1	X	X	X	X	X	X
	5~10	2	X	X	X	X	X	X
	10~50	24	509	14,736	66,038	28,563	37,725	26,001
	50~100	11	274	9,952	79,385	46,300	33,242	22,583
	100~300	15	838	32,489	242,452	136,476	107,273	150,437
	300~400	1	X	X	X	X	X	X
	400~1000	1	X	X	X	X	X	X
	1000~5000	-	-	-	-	-	-	-
	5000억이상	-	-	-	-	-	-	-
C24	1차금속제조업	28	841	32,130	762,248	661,733	105,931	163,121
	5억미만	-	-	-	-	-	-	-
	5~10	-	-	-	-	-	-	-
	10~50	8	140	4,401	23,304	13,935	9,086	9,280
	50~100	4	88	2,839	27,645	19,735	8,176	17,688
	100~300	11	374	12,977	202,370	160,732	43,914	87,836
	300~400	1	X	X	X	X	X	X
	400~1000	3	113	4,898	143,125	121,289	23,171	24,165
	1000~5000	1	X	X	X	X	X	X
	5000억이상	-	-	-	-	-	-	-

3. 시군구, 산업중분류 및 출하액 규모별 주요지표(10인이상)

Statistics by County, Division of Industry and Value of Shipments Size of Establishment(Ten or More Workers)

단위:개, 명, 백만원 In each, person, million won

부호 Code	출하액규모 Value of Shipments Size of Establishment	사업체수 Number of Establish-ments	종사자수 Number of Workers	급여액 (퇴직금제외) Wages & Salaries	출하액 Value of Shipments	주요생산비 Major Production Cost	부가가치 Census Value-added	유형자산연말 (건설중제외) Value of Tangible Assetsatend of
C25	금속가공제품제조업;기계및가구제외	115	4,056	145,779	1,218,830	773,442	442,789	529,076
	5억미만	7	110	1,398	2,276	449	1,827	837
	5~10	8	140	3,269	6,407	1,920	4,943	1,667
	10~50	47	1,192	38,682	130,435	64,673	66,772	66,636
	50~100	22	633	22,823	153,240	90,961	63,554	67,088
	100~300	21	820	25,840	339,643	237,372	105,705	139,851
	300~400	4	290	9,802	135,636	121,690	11,088	115,614
	400~1000	5	764	36,056	327,751	197,588	125,924	108,629
	1000~5000	1	X	X	X	X	X	X
	5000억이상	-	-	-	-	-	-	-
C26	전자부품,컴퓨터,영상,음향및통신장비제조업	10	1,367	63,479	766,862	464,625	279,096	593,326
	5억미만	-	-	-	-	-	-	-
	5~10	-	-	-	-	-	-	-
	10~50	4	101	2,817	14,829	8,963	5,996	9,916
	50~100	1	X	X	X	X	X	X
	100~300	2	X	X	X	X	X	X
	300~400	1	X	X	X	X	X	X
	400~1000	-	-	-	-	-	-	-
	1000~5000	2	X	X	X	X	X	X
	5000억이상	-	-	-	-	-	-	-
C27	의료,정밀,광학기기및시계제조업	4	78	2,435	8,774	4,076	5,721	7,926
	5억미만	-	-	-	-	-	-	-
	5~10	-	-	-	-	-	-	-
	10~50	4	78	2,435	8,774	4,076	5,721	7,926
	50~100	-	-	-	-	-	-	-
	100~300	-	-	-	-	-	-	-
	300~400	-	-	-	-	-	-	-
	400~1000	-	-	-	-	-	-	-
	1000~5000	-	-	-	-	-	-	-
	5000억이상	-	-	-	-	-	-	-
C28	전기장비제조업	42	2,534	94,780	1,695,633	1,328,449	353,465	287,648
	5억미만	-	-	-	-	-	-	-
	5~10	1	X	X	X	X	X	X
	10~50	7	146	4,789	19,554	7,625	12,764	3,386
	50~100	4	98	3,103	29,704	21,805	8,309	9,458
	100~300	19	683	21,897	309,791	232,715	78,886	62,117
	300~400	2	X	X	X	X	X	X
	400~1000	5	387	14,682	291,790	250,351	49,960	48,059
	1000~5000	3	533	23,947	472,808	401,985	69,457	73,357
	5000억이상	1	X	X	X	X	X	X
C29	기타기계및장비제조업	23	731	25,453	391,308	246,348	147,377	121,315
	5억미만	2	X	X	X	X	X	X
	5~10	-	-	-	-	-	-	-
	10~50	8	152	4,467	25,055	15,160	9,613	10,188
	50~100	3	95	3,216	17,791	6,957	10,640	4,399
	100~300	7	252	8,578	94,688	57,750	35,688	30,711
	300~400	-	-	-	-	-	-	-
	400~1000	2	X	X	X	X	X	X
	1000~5000	1	X	X	X	X	X	X
	5000억이상	-	-	-	-	-	-	-

3. 시군구, 산업중분류 및 출하액 규모별 주요지표(10인이상)

Statistics by County, Division of Industry and Value of Shipments Size of Establishment(Ten or More Workers)

단위:개, 명, 백만원 In each, person, million won

부호 Code	출하액규모 Value of Shipments Size of Establishment	사업체수 Number of Establish-ments	종사자수 Number of Workers	급여액 (퇴직금제외) Wages & Salaries	출하액 Value of Shipments	주요생산비 Major Production Cost	부가가치 Census Value-added	유형자산연말 (건설중제외) Value of Tangible Assetsatend of
C30	자동차및트레일러제조업	34	1,904	73,816	898,827	596,507	301,342	210,646
	5억미만	2	X	X	X	X	X	X
	5~10	6	98	2,804	4,600	963	3,657	177
	10~50	7	139	3,122	15,392	7,453	7,962	12,216
	50~100	2	X	X	X	X	X	X
	100~300	8	561	19,361	164,251	115,371	49,319	62,676
	300~400	3	340	9,960	108,881	81,377	28,266	20,903
	400~1000	4	391	20,719	254,017	133,396	119,770	69,577
	1000~5000	2	X	X	X	X	X	X
	5000억이상	-	-	-	-	-	-	-
C32	가구제조업	19	682	23,508	297,151	131,852	171,420	68,912
	5억미만	1	X	X	X	X	X	X
	5~10	2	X	X	X	X	X	X
	10~50	7	111	3,316	18,789	10,354	8,420	3,339
	50~100	4	119	4,006	30,847	17,458	13,480	13,769
	100~300	3	97	2,928	37,185	27,526	9,486	12,029
	300~400	-	-	-	-	-	-	-
	400~1000	1	X	X	X	X	X	X
	1000~5000	1	X	X	X	X	X	X
	5000억이상	-	-	-	-	-	-	-
C33	기타제품제조업	8	331	13,198	116,223	74,159	45,741	32,126
	5억미만	-	-	-	-	-	-	-
	5~10	1	X	X	X	X	X	X
	10~50	4	79	2,409	12,695	5,817	6,837	5,234
	50~100	1	X	X	X	X	X	X
	100~300	1	X	X	X	X	X	X
	300~400	-	-	-	-	-	-	-
	400~1000	1	X	X	X	X	X	X
	1000~5000	-	-	-	-	-	-	-
	5000억이상	-	-	-	-	-	-	-
C34	산업용기계및장비수리업	8	175	5,810	176,450	53,563	124,107	26,239
	5억미만	1	X	X	X	X	X	X
	5~10	-	-	-	-	-	-	-
	10~50	3	47	1,329	7,233	1,315	5,917	2,826
	50~100	3	36	2,211	23,303	13,293	10,357	4,046
	100~300	-	-	-	-	-	-	-
	300~400	-	-	-	-	-	-	-
	400~1000	-	-	-	-	-	-	-
	1000~5000	1	X	X	X	X	X	X
	5000억이상	-	-	-	-	-	-	-
33380	단양군	30	2,018	97,244	1,512,749	862,593	642,782	989,225
	5억미만	-	-	-	-	-	-	-
	5~10	1	X	X	X	X	X	X
	10~50	12	249	9,082	32,792	9,909	22,194	11,383
	50~100	6	121	5,200	40,309	11,605	28,408	17,135
	100~300	5	295	7,155	72,241	45,132	26,767	32,166
	300~400	1	X	X	X	X	X	X
	400~1000	2	X	X	X	X	X	X
	1000~5000	2	X	X	X	X	X	X
	5000억이상	1	X	X	X	X	X	X

3. 시군구, 산업중분류 및 출하액 규모별 주요지표(10인이상)

Statistics by County, Division of Industry and Value of Shipments Size of Establishment(Ten or More Workers)

단위:개, 명, 백만원 In each, person, million won

부호 Code	출하액규모 Value of Shipments Size of Establishment	사업체수 Number of Establish-ments	종사자수 Number of Workers	급여액 (퇴직금제외) Wages & Salaries	출하액 Value of Shipments	주요생산비 Major Production Cost	부가가치 Census Value-added	유형자산연말 (건설중제외) Value of Tangible Assetsatend of
B	광업(05~08)	9	210	8,217	49,032	10,172	38,177	13,918
	5억미만	-	-	-	-	-	-	-
	5~10	-	-	-	-	-	-	-
	10~50	6	155	6,082	17,368	1,953	14,975	4,190
	50~100	2	X	X	X	X	X	X
	100~300	1	X	X	X	X	X	X
	300~400	-	-	-	-	-	-	-
	400~1000	-	-	-	-	-	-	-
	1000~5000	-	-	-	-	-	-	-
	5000억이상	-	-	-	-	-	-	-
B07	비금속광물광업;연료용제외	9	210	8,217	49,032	10,172	38,177	13,918
	5억미만	-	-	-	-	-	-	-
	5~10	-	-	-	-	-	-	-
	10~50	6	155	6,082	17,368	1,953	14,975	4,190
	50~100	2	X	X	X	X	X	X
	100~300	1	X	X	X	X	X	X
	300~400	-	-	-	-	-	-	-
	400~1000	-	-	-	-	-	-	-
	1000~5000	-	-	-	-	-	-	-
	5000억이상	-	-	-	-	-	-	-
C	제조업(10~34)	21	1,808	89,027	1,463,717	852,421	604,605	975,307
	5억미만	-	-	-	-	-	-	-
	5~10	1	X	X	X	X	X	X
	10~50	6	94	3,000	15,424	7,956	7,219	7,193
	50~100	4	88	3,754	26,597	8,648	17,823	12,107
	100~300	4	273	6,466	54,289	39,870	14,150	27,466
	300~400	1	X	X	X	X	X	X
	400~1000	2	X	X	X	X	X	X
	1000~5000	2	X	X	X	X	X	X
	5000억이상	1	X	X	X	X	X	X
C10	식료품제조업	1	X	X	X	X	X	X
	5억미만	-	-	-	-	-	-	-
	5~10	-	-	-	-	-	-	-
	10~50	-	-	-	-	-	-	-
	50~100	-	-	-	-	-	-	-
	100~300	1	X	X	X	X	X	X
	300~400	-	-	-	-	-	-	-
	400~1000	-	-	-	-	-	-	-
	1000~5000	-	-	-	-	-	-	-
	5000억이상	-	-	-	-	-	-	-
C17	펄프,종이및종이제품제조업	1	X	X	X	X	X	X
	5억미만	-	-	-	-	-	-	-
	5~10	-	-	-	-	-	-	-
	10~50	1	X	X	X	X	X	X
	50~100	-	-	-	-	-	-	-
	100~300	-	-	-	-	-	-	-
	300~400	-	-	-	-	-	-	-
	400~1000	-	-	-	-	-	-	-
	1000~5000	-	-	-	-	-	-	-
	5000억이상	-	-	-	-	-	-	-

3. 시군구, 산업중분류 및 출하액 규모별 주요지표(10인이상)

Statistics by County, Division of Industry and Value of Shipments Size of Establishment(Ten or More Workers)

단위:개, 명, 백만원 In each, person, million won

부호 Code	출하액규모 Value of Shipments Size of Establishment	사업체수 Number of Establish-ments	종사자수 Number of Workers	급여액 (퇴직금제외) Wages & Salaries	출하액 Value of Shipments	주요생산비 Major Production Cost	부가가치 Census Value-added	유형자산연말 (건설중제외) Value of Tangible Assetsatend of
C23	비금속광물제품제조업	11	1,372	75,192	1,233,358	669,315	555,247	869,875
	5억미만	-	-	-	-	-	-	-
	5~10	1	X	X	X	X	X	X
	10~50	2	X	X	X	X	X	X
	50~100	1	X	X	X	X	X	X
	100~300	2	X	X	X	X	X	X
	300~400	1	X	X	X	X	X	X
	400~1000	2	X	X	X	X	X	X
	1000~5000	1	X	X	X	X	X	X
	5000억이상	1	X	X	X	X	X	X
C24	1차금속제조업	1	X	X	X	X	X	X
	5억미만	-	-	-	-	-	-	-
	5~10	-	-	-	-	-	-	-
	10~50	-	-	-	-	-	-	-
	50~100	-	-	-	-	-	-	-
	100~300	-	-	-	-	-	-	-
	300~400	-	-	-	-	-	-	-
	400~1000	-	-	-	-	-	-	-
	1000~5000	1	X	X	X	X	X	X
	5000억이상	-	-	-	-	-	-	-
C25	금속가공제품제조업;기계및가구제외	1	X	X	X	X	X	X
	5억미만	-	-	-	-	-	-	-
	5~10	-	-	-	-	-	-	-
	10~50	-	-	-	-	-	-	-
	50~100	1	X	X	X	X	X	X
	100~300	-	-	-	-	-	-	-
	300~400	-	-	-	-	-	-	-
	400~1000	-	-	-	-	-	-	-
	1000~5000	-	-	-	-	-	-	-
	5000억이상	-	-	-	-	-	-	-
C27	의료,정밀,광학기기및시계제조업	1	X	X	X	X	X	X
	5억미만	-	-	-	-	-	-	-
	5~10	-	-	-	-	-	-	-
	10~50	1	X	X	X	X	X	X
	50~100	-	-	-	-	-	-	-
	100~300	-	-	-	-	-	-	-
	300~400	-	-	-	-	-	-	-
	400~1000	-	-	-	-	-	-	-
	1000~5000	-	-	-	-	-	-	-
	5000억이상	-	-	-	-	-	-	-
C28	전기장비제조업	1	X	X	X	X	X	X
	5억미만	-	-	-	-	-	-	-
	5~10	-	-	-	-	-	-	-
	10~50	-	-	-	-	-	-	-
	50~100	1	X	X	X	X	X	X
	100~300	-	-	-	-	-	-	-
	300~400	-	-	-	-	-	-	-
	400~1000	-	-	-	-	-	-	-
	1000~5000	-	-	-	-	-	-	-
	5000억이상	-	-	-	-	-	-	-

3. 시군구, 산업중분류 및 출하액 규모별 주요지표(10인이상)

Statistics by County, Division of Industry and Value of Shipments Size of Establishment(Ten or More Workers)

단위:개, 명, 백만원 In each, person, million won

부호 Code	출하액규모 Value of Shipments Size of Establishment	사업체수 Number of Establish-ments	종사자수 Number of Workers	급여액 (퇴직금제외) Wages & Salaries	출하액 Value of Shipments	주요생산비 Major Production Cost	부가가치 Census Value-added	유형자산연말 (건설중제외) Value of Tangible Assetsatend of
C29	기타기계및장비제조업	2	X	X	X	X	X	X
	5억미만	-	-	-	-	-	-	-
	5~10	-	-	-	-	-	-	-
	10~50	1	X	X	X	X	X	X
	50~100	1	X	X	X	X	X	X
	100~300	-	-	-	-	-	-	-
	300~400	-	-	-	-	-	-	-
	400~1000	-	-	-	-	-	-	-
	1000~5000	-	-	-	-	-	-	-
	5000억이상	-	-	-	-	-	-	-
C33	기타제품제조업	2	X	X	X	X	X	X
	5억미만	-	-	-	-	-	-	-
	5~10	-	-	-	-	-	-	-
	10~50	1	X	X	X	X	X	X
	50~100	-	-	-	-	-	-	-
	100~300	1	X	X	X	X	X	X
	300~400	-	-	-	-	-	-	-
	400~1000	-	-	-	-	-	-	-
	1000~5000	-	-	-	-	-	-	-
	5000억이상	-	-	-	-	-	-	-
33390	증평군	47	3,281	132,300	1,238,636	673,209	560,570	967,290
	5억미만	1	X	X	X	X	X	X
	5~10	2	X	X	X	X	X	X
	10~50	20	478	13,358	53,440	26,097	27,573	28,309
	50~100	9	396	11,636	67,621	39,832	27,572	31,584
	100~300	5	496	19,063	72,017	27,179	39,031	10,209
	300~400	2	X	X	X	X	X	X
	400~1000	3	386	16,326	201,883	130,915	66,827	101,703
	1000~5000	5	1,160	65,962	770,187	424,692	350,358	781,720
	5000억이상	-	-	-	-	-	-	-
C	제조업(10~34)	47	3,281	132,300	1,238,636	673,209	560,570	967,290
	5억미만	1	X	X	X	X	X	X
	5~10	2	X	X	X	X	X	X
	10~50	20	478	13,358	53,440	26,097	27,573	28,309
	50~100	9	396	11,636	67,621	39,832	27,572	31,584
	100~300	5	496	19,063	72,017	27,179	39,031	10,209
	300~400	2	X	X	X	X	X	X
	400~1000	3	386	16,326	201,883	130,915	66,827	101,703
	1000~5000	5	1,160	65,962	770,187	424,692	350,358	781,720
	5000억이상	-	-	-	-	-	-	-
C10	식료품제조업	16	883	23,360	277,618	111,304	158,236	94,845
	5억미만	-	-	-	-	-	-	-
	5~10	-	-	-	-	-	-	-
	10~50	8	205	5,178	21,990	11,735	10,429	14,555
	50~100	3	105	2,626	20,323	13,287	7,168	11,966
	100~300	2	X	X	X	X	X	X
	300~400	1	X	X	X	X	X	X
	400~1000	1	X	X	X	X	X	X
	1000~5000	1	X	X	X	X	X	X
	5000억이상	-	-	-	-	-	-	-

3. 시군구, 산업중분류 및 출하액 규모별 주요지표(10인이상)

Statistics by County, Division of Industry and Value of Shipments Size of Establishment(Ten or More Workers)

단위:개, 명, 백만원 In each, person, million won

부호 Code	출하액규모 Value of Shipments Size of Establishment	사업체수 Number of Establish-ments	종사자수 Number of Workers	급여액 (퇴직금제외) Wages & Salaries	출하액 Value of Shipments	주요생산비 Major Production Cost	부가가치 Census Value-added	유형자산연말 (건설중제외) Value of Tangible Assetsatend of
C13	섬유제품제조업;의복제외	1	X	X	X	X	X	X
	5억미만	-	-	-	-	-	-	-
	5~10	-	-	-	-	-	-	-
	10~50	1	X	X	X	X	X	X
	50~100	-	-	-	-	-	-	-
	100~300	-	-	-	-	-	-	-
	300~400	-	-	-	-	-	-	-
	400~1000	-	-	-	-	-	-	-
	1000~5000	-	-	-	-	-	-	-
	5000억이상	-	-	-	-	-	-	-
C17	펄프,종이및종이제품제조업	2	X	X	X	X	X	X
	5억미만	-	-	-	-	-	-	-
	5~10	-	-	-	-	-	-	-
	10~50	1	X	X	X	X	X	X
	50~100	-	-	-	-	-	-	-
	100~300	-	-	-	-	-	-	-
	300~400	-	-	-	-	-	-	-
	400~1000	1	X	X	X	X	X	X
	1000~5000	-	-	-	-	-	-	-
	5000억이상	-	-	-	-	-	-	-
C20	화학물질및화학제품제조업;의약품제외	3	46	2,158	13,735	8,583	5,212	2,429
	5억미만	-	-	-	-	-	-	-
	5~10	-	-	-	-	-	-	-
	10~50	2	X	X	X	X	X	X
	50~100	1	X	X	X	X	X	X
	100~300	-	-	-	-	-	-	-
	300~400	-	-	-	-	-	-	-
	400~1000	-	-	-	-	-	-	-
	1000~5000	-	-	-	-	-	-	-
	5000억이상	-	-	-	-	-	-	-
C22	고무및플라스틱제품제조업	3	161	6,785	44,790	26,843	17,623	15,681
	5억미만	-	-	-	-	-	-	-
	5~10	-	-	-	-	-	-	-
	10~50	1	X	X	X	X	X	X
	50~100	1	X	X	X	X	X	X
	100~300	-	-	-	-	-	-	-
	300~400	1	X	X	X	X	X	X
	400~1000	-	-	-	-	-	-	-
	1000~5000	-	-	-	-	-	-	-
	5000억이상	-	-	-	-	-	-	-
C23	비금속광물제품제조업	2	X	X	X	X	X	X
	5억미만	-	-	-	-	-	-	-
	5~10	-	-	-	-	-	-	-
	10~50	1	X	X	X	X	X	X
	50~100	1	X	X	X	X	X	X
	100~300	-	-	-	-	-	-	-
	300~400	-	-	-	-	-	-	-
	400~1000	-	-	-	-	-	-	-
	1000~5000	-	-	-	-	-	-	-
	5000억이상	-	-	-	-	-	-	-

3. 시군구, 산업중분류 및 출하액 규모별 주요지표(10인이상)

Statistics by County, Division of Industry and Value of Shipments Size of Establishment(Ten or More Workers)

단위:개, 명, 백만원 In each, person, million won

부호 Code	출하액규모 Value of Shipments Size of Establishment	사업체수 Number of Establish-ments	종사자수 Number of Workers	급여액 (퇴직금제외) Wages & Salaries	출하액 Value of Shipments	주요생산비 Major Production Cost	부가가치 Census Value-added	유형자산연말 (건설중제외) Value of Tangible Assetsatend of
C24	1차금속제조업	1	X	X	X	X	X	X
	5억미만	-	-	-	-	-	-	-
	5~10	1	X	X	X	X	X	X
	10~50	-	-	-	-	-	-	-
	50~100	-	-	-	-	-	-	-
	100~300	-	-	-	-	-	-	-
	300~400	-	-	-	-	-	-	-
	400~1000	-	-	-	-	-	-	-
	1000~5000	-	-	-	-	-	-	-
	5000억이상	-	-	-	-	-	-	-
C25	금속가공제품제조업;기계및가구제외	1	X	X	X	X	X	X
	5억미만	-	-	-	-	-	-	-
	5~10	-	-	-	-	-	-	-
	10~50	1	X	X	X	X	X	X
	50~100	-	-	-	-	-	-	-
	100~300	-	-	-	-	-	-	-
	300~400	-	-	-	-	-	-	-
	400~1000	-	-	-	-	-	-	-
	1000~5000	-	-	-	-	-	-	-
	5000억이상	-	-	-	-	-	-	-
C26	전자부품,컴퓨터,영상,음향및통신장비제조업	10	1,405	73,670	444,333	307,211	148,906	167,142
	5억미만	-	-	-	-	-	-	-
	5~10	1	X	X	X	X	X	X
	10~50	4	114	3,725	11,232	4,850	6,532	406
	50~100	-	-	-	-	-	-	-
	100~300	2	X	X	X	X	X	X
	300~400	-	-	-	-	-	-	-
	400~1000	-	-	-	-	-	-	-
	1000~5000	3	889	53,993	397,760	289,272	120,122	165,452
	5000억이상	-	-	-	-	-	-	-
C27	의료,정밀,광학기기및시계제조업	1	X	X	X	X	X	X
	5억미만	-	-	-	-	-	-	-
	5~10	-	-	-	-	-	-	-
	10~50	-	-	-	-	-	-	-
	50~100	1	X	X	X	X	X	X
	100~300	-	-	-	-	-	-	-
	300~400	-	-	-	-	-	-	-
	400~1000	-	-	-	-	-	-	-
	1000~5000	-	-	-	-	-	-	-
	5000억이상	-	-	-	-	-	-	-
C28	전기장비제조업	4	194	4,960	273,369	99,476	167,287	599,644
	5억미만	-	-	-	-	-	-	-
	5~10	-	-	-	-	-	-	-
	10~50	1	X	X	X	X	X	X
	50~100	1	X	X	X	X	X	X
	100~300	1	X	X	X	X	X	X
	300~400	-	-	-	-	-	-	-
	400~1000	-	-	-	-	-	-	-
	1000~5000	1	X	X	X	X	X	X
	5000억이상	-	-	-	-	-	-	-

3. 시군구, 산업중분류 및 출하액 규모별 주요지표(10인이상)

Statistics by County, Division of Industry and Value of Shipments Size of Establishment(Ten or More Workers)

단위:개, 명, 백만원 In each, person, million won

부호 Code	출하액규모 Value of Shipments Size of Establishment	사업체수 Number of Establish-ments	종사자수 Number of Workers	급여액 (퇴직금제외) Wages & Salaries	출하액 Value of Shipments	주요생산비 Major Production Cost	부가가치 Census Value-added	유형자산연말 (건설중제외) Value of Tangible Assetsatend of
C29	기타기계및장비제조업	1	X	X	X	X	X	X
	5억미만	-	-	-	-	-	-	-
	5~10	-	-	-	-	-	-	-
	10~50	-	-	-	-	-	-	-
	50~100	-	-	-	-	-	-	-
	100~300	-	-	-	-	-	-	-
	300~400	-	-	-	-	-	-	-
	400~1000	1	X	X	X	X	X	X
	1000~5000	-	-	-	-	-	-	-
	5000억이상	-	-	-	-	-	-	-
C30	자동차및트레일러제조업	2	X	X	X	X	X	X
	5억미만	1	X	X	X	X	X	X
	5~10	-	-	-	-	-	-	-
	10~50	-	-	-	-	-	-	-
	50~100	1	X	X	X	X	X	X
	100~300	-	-	-	-	-	-	-
	300~400	-	-	-	-	-	-	-
	400~1000	-	-	-	-	-	-	-
	1000~5000	-	-	-	-	-	-	-
	5000억이상	-	-	-	-	-	-	-

4. 시군구 및 산업중분류별 사업체수, 종사자수 및 급여액 (10인이상)

단위:개, 명, 백만원

부호 code	산업중분류 Division of Industry	사업체수 Number of Establishments	종사 Number of 합계 Total	자영업자및 무급가족종사자 Number of W.P. and U.F.W.	상용 근로자 Regullar Employees
33	충청북도	3,036	162,971	391	151,925
B	광업(05~08)	35	741	1	724
B07	비금속광물광업;연료용제외	35	741	1	724
C	제조업(10~34)	3,001	162,230	390	151,201
C10	식료품제조업	446	23,691	44	20,989
C11	음료제조업	29	2,403	-	2,245
C13	섬유제품제조업;의복제외	70	2,570	7	2,498
C14	의복,의복액세서리및모피제품제조업	3	98	2	96
C15	가죽,가방및신발제조업	16	520	13	490
C16	목재및나무제품제조업;가구제외	36	792	5	707
C17	펄프,종이및종이제품제조업	118	5,350	21	4,764
C18	인쇄및기록매체복제업	16	339	4	335
C19	코크스,연탄및석유정제품제조업	7	113	1	108
C20	화학물질및화학제품제조업;의약품제외	225	11,325	14	10,859
C21	의료용물질및의약품제조업	73	6,000	-	5,791
C22	고무및플라스틱제품제조업	364	15,917	43	15,307
C23	비금속광물제품제조업	215	8,648	18	7,600
C24	1차금속제조업	107	3,811	13	3,450
C25	금속가공제품제조업;기계및가구제외	362	12,215	67	10,745
C26	전자부품,컴퓨터,영상,음향및통신장비제조업	136	25,532	5	24,352
C27	의료,정밀,광학기기및시계제조업	62	3,078	7	3,004
C28	전기장비제조업	186	15,425	17	15,002
C29	기타기계및장비제조업	219	8,808	33	8,483
C30	자동차및트레일러제조업	200	11,389	51	10,576
C31	기타운송장비제조업	10	644	3	587
C32	가구제조업	40	1,644	15	1,364
C33	기타제품제조업	29	1,194	4	1,132
C34	산업용기계및장비수리업	32	724	3	717
33020	충주시	346	16,042	65	14,187
B	광업(05~08)	8	160	-	153
B07	비금속광물광업;연료용제외	8	160	-	153
C	제조업(10~34)	338	15,882	65	14,034
C10	식료품제조업	51	1,995	8	1,733
C11	음료제조업	4	225	-	222
C13	섬유제품제조업;의복제외	8	326	2	308
C16	목재및나무제품제조업;가구제외	1	X	X	X
C17	펄프,종이및종이제품제조업	14	811	2	774
C19	코크스,연탄및석유정제품제조업	1	X	X	X
C20	화학물질및화학제품제조업;의약품제외	25	1,364	2	1,305
C21	의료용물질및의약품제조업	7	627	-	626
C22	고무및플라스틱제품제조업	29	1,258	1	1,207
C23	비금속광물제품제조업	26	810	5	534
C24	1차금속제조업	23	838	8	617

4. Number of Establishments, Number of Workers, Wages and Salaries by County and Division of Industry(10 or More Workers)

In each, person, million won

자수 Workers		급여액(퇴직금제외) Wages and Salaries			
임시및일용 근로자 Temporary & Daily Employees	기타 종사자등 Other Workers	합계 Total	상용 근로자 Regullar Employees	임시및일용 근로자 Temporary & Daily Employees	부호 Code
5,695	4,960	6,548,677	6,424,911	123,766	33
16	-	30,811	30,631	180	B
16	-	30,811	30,631	180	B07
5,679	4,960	6,517,866	6,394,280	123,586	C
1,299	1,359	714,112	689,374	24,738	C10
63	95	122,704	120,840	1,864	C11
45	20	91,529	90,953	576	C13
-	-	1,729	1,729	-	C14
17	-	16,994	16,841	153	C15
80	-	24,448	22,629	1,819	C16
83	482	194,238	192,724	1,514	C17
-	-	10,164	10,164	-	C18
4	-	4,972	4,925	47	C19
344	108	502,923	496,151	6,772	C20
121	88	248,945	247,659	1,286	C21
267	300	616,812	609,906	6,906	C22
514	516	358,802	351,137	7,665	C23
107	241	136,144	133,220	2,924	C24
1,230	173	426,889	391,210	35,679	C25
322	853	1,394,348	1,384,509	9,839	C26
62	5	102,062	100,603	1,459	C27
227	179	646,280	642,896	3,384	C28
211	81	329,629	323,920	5,709	C29
532	230	437,539	428,349	9,190	C30
54	-	27,346	26,717	629	C31
35	230	48,496	48,048	448	C32
58	-	38,520	37,631	889	C33
4	-	22,241	22,145	96	C34
980	810	553,865	536,797	17,068	33020
7	-	7,092	7,060	32	B
7	-	7,092	7,060	32	B07
973	810	546,773	529,737	17,036	C
241	13	54,513	51,362	3,151	C10
3	-	8,573	8,527	46	C11
16	-	11,154	10,862	292	C13
X	X	X	X	X	C16
35	-	38,442	37,915	527	C17
X	X	X	X	X	C19
57	-	58,321	57,355	966	C20
1	-	24,500	24,490	10	C21
50	-	45,090	43,903	1,187	C22
132	139	24,915	22,893	2,022	C23
78	135	26,944	25,173	1,771	C24

4. 시군구 및 산업중분류별 사업체수, 종사자수 및 급여액 (10인이상)

단위:개, 명, 백만원

부호 code	산업중분류 Division of Industry	사업체수 Number of Establishments	종사 Number of 합계 Total	자영업자및 무급가족종사자 Number of W.P. and U.F.W.	상용 근로자 Regullar Employees
C25	금속가공제품제조업;기계및가구제외	55	2,450	13	2,117
C26	전자부품,컴퓨터,영상,음향및통신장비제조업	11	598	-	591
C27	의료,정밀,광학기기및시계제조업	4	153	1	152
C28	전기장비제조업	18	904	1	827
C29	기타기계및장비제조업	19	802	4	697
C30	자동차및트레일러제조업	29	1,980	10	1,825
C32	가구제조업	9	518	7	279
C34	산업용기계및장비수리업	4	191	-	191
33030	제천시	152	5,850	15	5,285
B	광업(05~08)	5	105	1	103
B07	비금속광물광업;연료용제외	5	105	1	103
C	제조업(10~34)	147	5,745	14	5,182
C10	식료품제조업	39	1,701	3	1,485
C11	음료제조업	1	X	X	X
C13	섬유제품제조업;의복제외	1	X	X	X
C14	의복,의복액세서리및모피제품제조업	2	X	X	X
C16	목재및나무제품제조업;가구제외	2	X	X	X
C17	펄프,종이및종이제품제조업	4	104	-	104
C19	코크스,연탄및석유정제품제조업	2	X	X	X
C20	화학물질및화학제품제조업;의약품제외	9	306	1	234
C21	의료용물질및의약품제조업	9	576	-	576
C22	고무및플라스틱제품제조업	8	178	1	158
C23	비금속광물제품제조업	18	856	-	735
C24	1차금속제조업	3	77	-	77
C25	금속가공제품제조업;기계및가구제외	8	249	-	201
C27	의료,정밀,광학기기및시계제조업	1	X	X	X
C28	전기장비제조업	2	X	X	X
C29	기타기계및장비제조업	5	192	-	160
C30	자동차및트레일러제조업	27	1,169	7	1,148
C33	기타제품제조업	1	X	X	X
C34	산업용기계및장비수리업	5	84	-	80
3304	청주시	969	67,733	132	64,083
B	광업(05~08)	5	104	-	99
B07	비금속광물광업;연료용제외	5	104	-	99
C	제조업(10~34)	964	67,629	132	63,984
C10	식료품제조업	76	4,806	11	4,345
C11	음료제조업	12	1,639	-	1,504
C13	섬유제품제조업;의복제외	20	1,211	2	1,183
C14	의복,의복액세서리및모피제품제조업	1	X	X	X
C15	가죽,가방및신발제조업	15	505	12	479
C16	목재및나무제품제조업;가구제외	18	434	2	390
C17	펄프,종이및종이제품제조업	55	3,058	15	2,554

4. Number of Establishments, Number of Workers, Wages and Salaries by County and Division of Industry(10 or More Workers)

In each, person, million won

자수 Workers		급여액(퇴직금제외) Wages and Salaries			
임시및일용 근로자 Temporary & Daily Employees	기타 종사자등 Other Workers	합계 Total	상용 근로자 Regullar Employees	임시및일용 근로자 Temporary & Daily Employees	부호 Code
180	140	76,742	73,578	3,164	C25
7	-	19,670	19,420	250	C26
-	-	5,411	5,411	-	C27
7	69	34,297	34,184	113	C28
25	76	23,373	22,743	630	C29
137	8	81,537	78,687	2,850	C30
2	230	10,169	10,131	38	C32
-	-	2,149	2,149	-	C34
382	168	199,163	191,309	7,854	33030
1	-	4,327	4,307	20	B
1	-	4,327	4,307	20	B07
381	168	194,836	187,002	7,834	C
122	91	44,034	43,026	1,008	C10
X	X	X	X	X	C11
X	X	X	X	X	C13
X	X	X	X	X	C14
X	X	X	X	X	C16
-	-	2,933	2,933	-	C17
X	X	X	X	X	C19
64	7	9,046	7,962	1,084	C20
-	-	22,318	22,318	-	C21
3	16	4,648	4,588	60	C22
69	52	42,319	39,383	2,936	C23
-	-	2,196	2,196	-	C24
48	-	8,463	6,909	1,554	C25
X	X	X	X	X	C27
X	X	X	X	X	C28
30	2	5,237	4,558	679	C29
14	-	45,917	45,699	218	C30
X	X	X	X	X	C33
4	-	2,247	2,151	96	C34
1,450	2,068	3,032,695	3,005,832	26,863	3304
5	-	5,150	5,057	93	B
5	-	5,150	5,057	93	B07
1,445	2,068	3,027,545	3,000,775	26,770	C
135	315	144,921	142,433	2,488	C10
40	95	87,584	86,092	1,492	C11
8	18	43,009	42,942	67	C13
X	X	X	X	X	C14
14	-	16,822	16,697	125	C15
42	-	13,657	12,602	1,055	C16
12	477	103,911	103,711	200	C17

4. 시군구 및 산업중분류별 사업체수, 종사자수 및 급여액 (10인이상)

단위:개, 명, 백만원

부호 code	산업중분류 Division of Industry	사업체수 Number of Establishments	종사 Number of 합계 Total	자영업자및 무급가족종사자 Number of W.P. and U.F.W.	상용 근로자 Regullar Employees
C18	인쇄및기록매체복제업	11	222	4	218
C19	코크스,연탄및석유정제품제조업	1	X	X	X
C20	화학물질및화학제품제조업;의약품제외	54	4,120	4	4,006
C21	의료용물질및의약품제조업	25	2,635	-	2,541
C22	고무및플라스틱제품제조업	105	5,439	18	5,124
C23	비금속광물제품제조업	51	2,121	-	1,923
C24	1차금속제조업	15	519	-	516
C25	금속가공제품제조업;기계및가구제외	86	1,923	17	1,829
C26	전자부품,컴퓨터,영상,음향및통신장비제조업	91	20,014	2	18,907
C27	의료,정밀,광학기기및시계제조업	45	2,189	5	2,130
C28	전기장비제조업	94	10,344	11	10,172
C29	기타기계및장비제조업	104	2,855	16	2,761
C30	자동차및트레일러제조업	47	2,493	5	2,323
C31	기타운송장비제조업	5	234	2	224
C32	가구제조업	5	66	2	64
C33	기타제품제조업	13	487	1	479
C34	산업용기계및장비수리업	15	274	2	272
33041	상당구	48	1,093	9	1,011
B	광업(05~08)	1	X	X	X
B07	비금속광물광업;연료용제외	1	X	X	X
C	제조업(10~34)	47	1,072	9	992
C10	식료품제조업	2	X	X	X
C11	음료제조업	3	106	-	106
C13	섬유제품제조업;의복제외	1	X	X	X
C14	의복,의복액세서리및모피제품제조업	1	X	X	X
C16	목재및나무제품제조업;가구제외	4	67	-	60
C17	펄프,종이및종이제품제조업	5	187	-	187
C18	인쇄및기록매체복제업	1	X	X	X
C20	화학물질및화학제품제조업;의약품제외	3	38	-	38
C22	고무및플라스틱제품제조업	9	147	2	144
C23	비금속광물제품제조업	3	158	-	158
C25	금속가공제품제조업;기계및가구제외	1	X	X	X
C26	전자부품,컴퓨터,영상,음향및통신장비제조업	2	X	X	X
C28	전기장비제조업	2	X	X	X
C29	기타기계및장비제조업	4	52	1	51
C30	자동차및트레일러제조업	1	X	X	X
C32	가구제조업	2	X	X	X
C33	기타제품제조업	1	X	X	X
C34	산업용기계및장비수리업	2	X	X	X
33042	서원구	132	3,585	24	3,339
B	광업(05~08)	1	X	X	X
B07	비금속광물광업;연료용제외	1	X	X	X
C	제조업(10~34)	131	3,571	24	3,325

4. Number of Establishments, Number of Workers, Wages and Salaries by County and Division of Industry(10 or More Workers)

In each, person, million won

자수 Workers		급여액(퇴직금제외) Wages and Salaries			
임시및일용 근로자 Temporary & Daily Employees	기타 종사자등 Other Workers	합계 Total	상용 근로자 Regullar Employees	임시및일용 근로자 Temporary & Daily Employees	부호 Code
-	-	6,230	6,230	-	C18
X	X	X	X	X	C19
101	9	211,273	209,032	2,241	C20
66	28	115,609	115,144	465	C21
34	263	220,756	220,132	624	C22
196	2	85,834	85,032	802	C23
3	-	19,291	19,143	148	C24
72	5	66,765	64,984	1,781	C25
309	796	1,126,348	1,116,992	9,356	C26
54	-	74,475	73,210	1,265	C27
158	3	453,939	451,845	2,094	C28
77	1	110,680	109,067	1,613	C29
109	56	88,605	87,877	728	C30
8	-	9,795	9,690	105	C31
-	-	1,637	1,637	-	C32
7	-	13,267	13,146	121	C33
-	-	12,035	12,035	-	C34
44	29	36,235	34,883	1,352	33041
X	X	X	X	X	B
X	X	X	X	X	B07
42	29	35,283	33,973	1,310	C
X	X	X	X	X	C10
-	-	5,615	5,615	-	C11
X	X	X	X	X	C13
X	X	X	X	X	C14
7	-	2,370	2,158	212	C16
-	-	6,040	6,040	-	C17
X	X	X	X	X	C18
-	-	1,241	1,241	-	C20
1	-	4,323	4,299	24	C22
-	-	7,178	7,178	-	C23
X	X	X	X	X	C25
X	X	X	X	X	C26
X	X	X	X	X	C28
-	-	1,744	1,744	-	C29
X	X	X	X	X	C30
X	X	X	X	X	C32
X	X	X	X	X	C33
X	X	X	X	X	C34
126	96	136,308	134,926	1,382	33042
X	X	X	X	X	B
X	X	X	X	X	B07
126	96	135,512	134,130	1,382	C

4. 시군구 및 산업중분류별 사업체수, 종사자수 및 급여액 (10인이상)

단위:개, 명, 백만원

부호 code	산업중분류 Division of Industry	사업체수 Number of Establishments	종사 Number of 합계 Total	자영업자및 무급가족종사자 Number of W.P. and U.F.W.	상용 근로자 Regullar Employees
C10	식료품제조업	17	429	4	399
C11	음료제조업	2	X	X	X
C15	가죽,가방및신발제조업	1	X	X	X
C16	목재및나무제품제조업;가구제외	2	X	X	X
C17	펄프,종이및종이제품제조업	6	134	3	131
C18	인쇄및기록매체복제업	1	X	X	X
C20	화학물질및화학제품제조업;의약품제외	2	X	X	X
C21	의료용물질및의약품제조업	1	X	X	X
C22	고무및플라스틱제품제조업	9	105	4	101
C23	비금속광물제품제조업	12	264	-	264
C24	1차금속제조업	6	125	-	125
C25	금속가공제품제조업;기계및가구제외	18	296	5	277
C26	전자부품,컴퓨터,영상,음향및통신장비제조업	2	X	X	X
C27	의료,정밀,광학기기및시계제조업	3	50	-	38
C28	전기장비제조업	9	305	1	301
C29	기타기계및장비제조업	17	289	2	280
C30	자동차및트레일러제조업	14	548	-	491
C32	가구제조업	2	X	X	X
C33	기타제품제조업	4	104	1	102
C34	산업용기계및장비수리업	3	32	1	31
33043	흥덕구	420	45,849	48	43,962
B	광업(05~08)	3	69	-	66
B07	비금속광물광업;연료용제외	3	69	-	66
C	제조업(10~34)	417	45,780	48	43,896
C10	식료품제조업	22	2,857	3	2,548
C11	음료제조업	2	X	X	X
C13	섬유제품제조업;의복제외	15	993	2	979
C15	가죽,가방및신발제조업	14	477	11	452
C16	목재및나무제품제조업;가구제외	5	222	-	195
C17	펄프,종이및종이제품제조업	20	1,926	5	1,469
C18	인쇄및기록매체복제업	5	114	1	113
C19	코크스,연탄및석유정제품제조업	1	X	X	X
C20	화학물질및화학제품제조업;의약품제외	35	3,321	2	3,215
C21	의료용물질및의약품제조업	17	1,226	-	1,160
C22	고무및플라스틱제품제조업	39	3,178	3	2,976
C23	비금속광물제품제조업	13	1,050	-	857
C24	1차금속제조업	8	375	-	372
C25	금속가공제품제조업;기계및가구제외	26	778	5	739
C26	전자부품,컴퓨터,영상,음향및통신장비제조업	54	16,297	1	16,165
C27	의료,정밀,광학기기및시계제조업	32	1,707	2	1,670
C28	전기장비제조업	40	7,914	4	7,763
C29	기타기계및장비제조업	41	1,391	5	1,334
C30	자동차및트레일러제조업	12	822	1	808
C31	기타운송장비제조업	5	234	2	224
C33	기타제품제조업	3	227	-	227
C34	산업용기계및장비수리업	8	194	1	193
33044	정원구	369	17,206	51	15,771

4. Number of Establishments, Number of Workers, Wages and Salaries by County and Division of Industry(10 or More Workers)

In each, person, million won

자수 Workers		급여액(퇴직금제외) Wages and Salaries			
임시및일용 근로자 Temporary & Daily Employees	기타 종사자등 Other Workers	합계 Total	상용 근로자 Regullar Employees	임시및일용 근로자 Temporary & Daily Employees	부호 Code
26	-	11,795	11,519	276	C10
X	X	X	X	X	C11
X	X	X	X	X	C15
X	X	X	X	X	C16
-	-	2,612	2,612	-	C17
X	X	X	X	X	C18
X	X	X	X	X	C20
X	X	X	X	X	C21
-	-	3,090	3,090	-	C22
-	-	11,357	11,357	-	C23
-	-	4,326	4,326	-	C24
14	-	8,757	8,493	264	C25
X	X	X	X	X	C26
12	-	1,123	937	186	C27
3	-	14,796	14,772	24	C28
7	-	12,392	12,199	193	C29
57	-	16,109	15,949	160	C30
X	X	X	X	X	C32
1	-	2,165	2,153	12	C33
-	-	744	744	-	C34
976	863	2,267,731	2,250,906	16,825	33043
3	-	3,402	3,351	51	B
3	-	3,402	3,351	51	B07
973	863	2,264,329	2,247,555	16,774	C
95	211	91,814	89,971	1,843	C10
X	X	X	X	X	C11
8	4	36,053	35,986	67	C13
14	-	16,397	16,272	125	C15
27	-	6,692	6,008	684	C16
5	447	72,020	71,970	50	C17
-	-	3,221	3,221	-	C18
X	X	X	X	X	C19
96	8	181,029	179,049	1,980	C20
66	-	54,915	54,450	465	C21
15	184	148,529	148,340	189	C22
193	-	42,329	41,600	729	C23
3	-	14,368	14,220	148	C24
29	5	27,125	26,432	693	C25
131	-	1,002,892	998,335	4,557	C26
35	-	59,692	58,725	967	C27
144	3	376,311	374,482	1,829	C28
51	1	57,087	56,320	767	C29
13	-	24,063	23,979	84	C30
8	-	9,795	9,690	105	C31
-	-	5,534	5,534	-	C33
-	-	9,654	9,654	-	C34
304	1,080	592,421	585,117	7,304	33044

4. 시군구 및 산업중분류별 사업체수, 종사자수 및 급여액 (10인이상)

단위:개, 명, 백만원

부호 code	산업중분류 Division of Industry	사업체수 Number of Establishments	종사 Number of 합계 Total	자영업자및 무급가족종사자 Number of W.P. and U.F.W.	상용 근로자 Regullar Employees
C	제조업(10~34)	369	17,206	51	15,771
C10	식료품제조업	35	1,475	3	1,354
C11	음료제조업	5	364	-	364
C13	섬유제품제조업;의복제외	4	203	-	203
C16	목재및나무제품제조업;가구제외	7	122	-	116
C17	펄프,종이및종이제품제조업	24	811	7	767
C18	인쇄및기록매체복제업	4	86	2	84
C20	화학물질및화학제품제조업;의약품제외	14	727	2	724
C21	의료용물질및의약품제조업	7	1,389	-	1,361
C22	고무및플라스틱제품제조업	48	2,009	9	1,903
C23	비금속광물제품제조업	23	649	-	644
C24	1차금속제조업	1	X	X	X
C25	금속가공제품제조업;기계및가구제외	41	839	7	803
C26	전자부품,컴퓨터,영상,음향및통신장비제조업	33	3,596	1	2,651
C27	의료,정밀,광학기기및시계제조업	10	432	3	422
C28	전기장비제조업	43	2,082	5	2,066
C29	기타기계및장비제조업	42	1,123	8	1,096
C30	자동차및트레일러제조업	20	1,107	3	1,024
C32	가구제조업	1	X	X	X
C33	기타제품제조업	5	139	-	137
C34	산업용기계및장비수리업	2	X	X	X
33320	보은군	36	2,639	2	2,577
B	광업(05~08)	1	X	X	X
B07	비금속광물광업;연료용제외	1	X	X	X
C	제조업(10~34)	35	2,625	2	2,563
C10	식료품제조업	7	445	-	443
C11	음료제조업	1	X	X	X
C17	펄프,종이및종이제품제조업	1	X	X	X
C20	화학물질및화학제품제조업;의약품제외	7	842	1	820
C21	의료용물질및의약품제조업	1	X	X	X
C22	고무및플라스틱제품제조업	5	188	-	181
C23	비금속광물제품제조업	3	40	-	36
C24	1차금속제조업	2	X	X	X
C25	금속가공제품제조업;기계및가구제외	1	X	X	X
C28	전기장비제조업	1	X	X	X
C29	기타기계및장비제조업	4	828	1	825
C30	자동차및트레일러제조업	1	X	X	X
C31	기타운송장비제조업	1	X	X	X
33330	옥천군	139	4,352	23	4,204
C	제조업(10~34)	139	4,352	23	4,204
C10	식료품제조업	27	724	5	667
C11	음료제조업	4	79	-	67
C13	섬유제품제조업;의복제외	7	138	-	124

4. Number of Establishments, Number of Workers, Wages and Salaries by County and Division of Industry(10 or More Workers)

In each, person, million won

자수 Workers		급여액(퇴직금제외) Wages and Salaries			
임시및일용 근로자 Temporary & Daily Employees	기타 종사자등 Other Workers	합계 Total	상용 근로자 Regullar Employees	임시및일용 근로자 Temporary & Daily Employees	부호 Code
304	1,080	592,421	585,117	7,304	C
14	104	40,698	40,329	369	C10
-	-	15,413	15,413	-	C11
-	-	6,890	6,890	-	C13
6	-	4,149	4,018	131	C16
7	30	23,239	23,089	150	C17
-	-	2,555	2,555	-	C18
1	-	28,033	28,011	22	C20
-	28	60,284	60,284	-	C21
18	79	64,814	64,403	411	C22
3	2	24,970	24,897	73	C23
X	X	X	X	X	C24
29	-	30,492	29,668	824	C25
148	796	120,212	116,407	3,805	C26
7	-	13,660	13,548	112	C27
11	-	62,596	62,355	241	C28
19	-	39,457	38,804	653	C29
39	41	48,433	47,949	484	C30
X	X	X	X	X	C32
2	-	5,069	5,040	29	C33
X	X	X	X	X	C34
60	-	112,072	111,385	687	33320
X	X	X	X	X	B
X	X	X	X	X	B07
60	-	111,693	111,006	687	C
2	-	13,501	13,484	17	C10
X	X	X	X	X	C11
X	X	X	X	X	C17
21	-	49,744	49,295	449	C20
X	X	X	X	X	C21
7	-	5,267	5,220	47	C22
4	-	1,256	1,248	8	C23
X	X	X	X	X	C24
X	X	X	X	X	C25
X	X	X	X	X	C28
2	-	32,563	32,534	29	C29
X	X	X	X	X	C30
X	X	X	X	X	C31
121	4	145,344	143,463	1,881	33330
121	4	145,344	143,463	1,881	C
52	-	17,331	16,790	541	C10
12	-	2,474	2,350	124	C11
12	2	3,867	3,766	101	C13

4. 시군구 및 산업중분류별 사업체수, 종사자수 및 급여액 (10인이상)

단위:개, 명, 백만원

부호 code	산업중분류 Division of Industry	사업체수 Number of Establishments	종사 Number of 합계 Total	자영업자및 무급가족종사자 Number of W.P. and U.F.W.	상용 근로자 Regullar Employees
C17	펄프,종이및종이제품제조업	1	X	X	X
C18	인쇄및기록매체복제업	1	X	X	X
C20	화학물질및화학제품제조업;의약품제외	6	140	-	138
C21	의료용물질및의약품제조업	1	X	X	X
C22	고무및플라스틱제품제조업	16	622	4	612
C23	비금속광물제품제조업	4	59	2	54
C24	1차금속제조업	6	195	1	194
C25	금속가공제품제조업;기계및가구제외	23	470	2	444
C27	의료,정밀,광학기기및시계제조업	2	X	X	X
C28	전기장비제조업	4	211	-	206
C29	기타기계및장비제조업	19	902	4	891
C30	자동차및트레일러제조업	16	542	5	537
C32	가구제조업	1	X	X	X
C33	기타제품제조업	1	X	X	X
33340	영동군	37	1,897	6	1,796
B	광업(05~08)	1	X	X	X
B07	비금속광물광업;연료용제외	1	X	X	X
C	제조업(10~34)	36	1,884	6	1,783
C10	식료품제조업	4	166	-	124
C11	음료제조업	2	X	X	X
C20	화학물질및화학제품제조업;의약품제외	1	X	X	X
C22	고무및플라스틱제품제조업	3	84	-	84
C23	비금속광물제품제조업	7	184	-	184
C24	1차금속제조업	2	X	X	X
C25	금속가공제품제조업;기계및가구제외	4	89	1	85
C28	전기장비제조업	1	X	X	X
C29	기타기계및장비제조업	1	X	X	X
C30	자동차및트레일러제조업	7	640	2	636
C32	가구제조업	2	X	X	X
C33	기타제품제조업	2	X	X	X
33350	진천군	449	24,369	64	22,491
B	광업(05~08)	3	73	-	73
B07	비금속광물광업;연료용제외	3	73	-	73
C	제조업(10~34)	446	24,296	64	22,418
C10	식료품제조업	69	5,336	6	4,683
C11	음료제조업	3	306	-	306
C13	섬유제품제조업;의복제외	9	146	1	145
C16	목재및나무제품제조업;가구제외	7	111	1	108
C17	펄프,종이및종이제품제조업	4	163	-	158
C18	인쇄및기록매체복제업	2	X	X	X
C19	코크스,연탄및석유정제품제조업	2	X	X	X
C20	화학물질및화학제품제조업;의약품제외	40	1,360	3	1,267
C21	의료용물질및의약품제조업	14	988	-	955

4. Number of Establishments, Number of Workers, Wages and Salaries by County and Division of Industry(10 or More Workers)

In each, person, million won

자수 Workers		급여액(퇴직금제외) Wages and Salaries			
임시및일용 근로자 Temporary & Daily Employees	기타 종사자등 Other Workers	합계 Total	상용 근로자 Regullar Employees	임시및일용 근로자 Temporary & Daily Employees	부호 Code
X	X	X	X	X	C17
X	X	X	X	X	C18
2	-	4,088	4,043	45	C20
X	X	X	X	X	C21
6	-	20,925	20,699	226	C22
3	-	1,731	1,677	54	C23
-	-	7,668	7,668	-	C24
24	-	15,218	14,726	492	C25
X	X	X	X	X	C27
5	-	9,903	9,777	126	C28
5	2	36,891	36,719	172	C29
-	-	17,823	17,823	-	C30
X	X	X	X	X	C32
X	X	X	X	X	C33
62	33	76,056	75,095	961	33340
X	X	X	X	X	B
X	X	X	X	X	B07
62	33	75,150	74,189	961	C
42	-	4,152	3,567	585	C10
X	X	X	X	X	C11
X	X	X	X	X	C20
-	-	2,912	2,912	-	C22
-	-	8,721	8,721	-	C23
X	X	X	X	X	C24
3	-	3,713	3,642	71	C25
X	X	X	X	X	C28
X	X	X	X	X	C29
2	-	32,702	32,675	27	C30
X	X	X	X	X	C32
X	X	X	X	X	C33
1,011	803	927,422	900,276	27,146	33350
-	-	2,708	2,708	-	B
-	-	2,708	2,708	-	B07
1,011	803	924,714	897,568	27,146	C
184	463	166,872	162,678	4,194	C10
-	-	19,139	19,139	-	C11
-	-	5,456	5,456	-	C13
2	-	3,470	3,412	58	C16
-	5	8,743	8,743	-	C17
X	X	X	X	X	C18
X	X	X	X	X	C19
28	62	50,462	49,871	591	C20
13	20	39,567	39,332	235	C21

4. 시군구 및 산업중분류별 사업체수, 종사자수 및 급여액 (10인이상)

단위:개, 명, 백만원

부호 code	산업중분류 Division of Industry	사업체수 Number of Establishments	종사 Number of 합계 Total	자영업자및 무급가족종사자 Number of W.P. and U.F.W.	상용 근로자 Regullar Employees
C22	고무및플라스틱제품제조업	70	3,195	12	3,108
C23	비금속광물제품제조업	22	719	4	690
C24	1차금속제조업	26	980	4	881
C25	금속가공제품제조업;기계및가구제외	63	2,774	15	2,314
C26	전자부품,컴퓨터,영상,음향및통신장비제조업	12	1,996	1	1,964
C27	의료,정밀,광학기기및시계제조업	4	309	-	304
C28	전기장비제조업	17	965	-	943
C29	기타기계및장비제조업	41	2,301	4	2,262
C30	자동차및트레일러제조업	35	2,306	11	2,001
C32	가구제조업	4	77	2	65
C33	기타제품제조업	2	X	X	X
33360	괴산군	83	3,001	3	2,806
B	광업(05~08)	3	62	-	61
B07	비금속광물광업;연료용제외	3	62	-	61
C	제조업(10~34)	80	2,939	3	2,745
C10	식료품제조업	22	621	-	565
C11	음료제조업	1	X	X	X
C13	섬유제품제조업;의복제외	5	209	-	208
C16	목재및나무제품제조업;가구제외	2	X	X	X
C17	펄프,종이및종이제품제조업	1	X	X	X
C18	인쇄및기록매체복제업	1	X	X	X
C20	화학물질및화학제품제조업;의약품제외	10	179	1	174
C22	고무및플라스틱제품제조업	7	202	-	201
C23	비금속광물제품제조업	16	568	1	527
C25	금속가공제품제조업;기계및가구제외	5	147	-	142
C26	전자부품,컴퓨터,영상,음향및통신장비제조업	2	X	X	X
C28	전기장비제조업	2	X	X	X
C30	자동차및트레일러제조업	2	X	X	X
C31	기타운송장비제조업	4	345	1	298
33370	음성군	748	31,789	71	29,786
C	제조업(10~34)	748	31,789	71	29,786
C10	식료품제조업	134	6,910	10	6,291
C11	음료제조업	1	X	X	X
C13	섬유제품제조업;의복제외	19	503	2	496
C15	가죽,가방및신발제조업	1	X	X	X
C16	목재및나무제품제조업;가구제외	6	133	1	101
C17	펄프,종이및종이제품제조업	35	968	3	936
C18	인쇄및기록매체복제업	1	X	X	X
C19	코크스,연탄및석유정제품제조업	1	X	X	X
C20	화학물질및화학제품제조업;의약품제외	70	2,948	2	2,850
C21	의료용물질및의약품제조업	16	1,079	-	1,020
C22	고무및플라스틱제품제조업	118	4,590	6	4,475
C23	비금속광물제품제조업	55	1,894	4	1,711
C24	1차금속제조업	28	841	-	837
C25	금속가공제품제조업;기계및가구제외	115	4,056	19	3,559

4. Number of Establishments, Number of Workers, Wages and Salaries by County and Division of Industry(10 or More Workers)

In each, person, million won

자수 Workers		급여액(퇴직금제외) Wages and Salaries			
임시및일용 근로자 Temporary & Daily Employees	기타 종사자등 Other Workers	합계 Total	상용 근로자 Regullar Employees	임시및일용 근로자 Temporary & Daily Employees	부호 Code
75	-	119,461	117,336	2,125	C22
25	-	31,684	31,244	440	C23
22	73	34,735	33,828	907	C24
445	-	103,902	90,349	13,553	C25
4	27	106,432	106,320	112	C26
-	5	10,118	10,118	-	C27
22	-	39,313	39,023	290	C28
35	-	86,641	85,530	1,111	C29
146	148	85,639	82,259	3,380	C30
10	-	2,538	2,388	150	C32
X	X	X	X	X	C33
150	42	105,008	102,885	2,123	33360
1	-	2,032	2,013	19	B
1	-	2,032	2,013	19	B07
149	42	102,976	100,872	2,104	C
49	7	17,682	17,052	630	C10
X	X	X	X	X	C11
1	-	6,494	6,482	12	C13
X	X	X	X	X	C16
X	X	X	X	X	C17
X	X	X	X	X	C18
4	-	5,379	5,323	56	C20
1	-	7,158	7,068	90	C22
40	-	24,443	23,774	669	C23
-	5	3,971	3,971	-	C25
X	X	X	X	X	C26
X	X	X	X	X	C28
X	X	X	X	X	C30
46	-	14,644	14,120	524	C31
1,339	593	1,167,508	1,130,925	36,583	33370
1,339	593	1,167,508	1,130,925	36,583	C
401	208	226,692	215,961	10,731	C10
X	X	X	X	X	C11
5	-	20,775	20,685	90	C13
X	X	X	X	X	C15
31	-	3,933	3,344	589	C16
29	-	31,152	30,456	696	C17
X	X	X	X	X	C18
X	X	X	X	X	C19
66	30	111,967	110,635	1,332	C20
19	40	44,611	44,169	442	C21
88	21	183,810	181,333	2,477	C22
20	159	62,060	61,604	456	C23
4	-	32,130	32,032	98	C24
455	23	145,779	130,805	14,974	C25

4. 시군구 및 산업중분류별 사업체수, 종사자수 및 급여액 (10인이상)

단위:개, 명, 백만원

부호 code	산업중분류 Division of Industry	사업체수 Number of Establishments	종사 Number of 합계 Total	자영업자및 무급가족종사자 Number of W.P. and U.F.W.	상용 근로자 Regullar Employees
C26	전자부품,컴퓨터,영상,음향및통신장비제조업	10	1,367	1	1,366
C27	의료,정밀,광학기기및시계제조업	4	78	-	70
C28	전기장비제조업	42	2,534	4	2,406
C29	기타기계및장비제조업	23	731	1	701
C30	자동차및트레일러제조업	34	1,904	10	1,776
C32	가구제조업	19	682	4	660
C33	기타제품제조업	8	331	2	297
C34	산업용기계및장비수리업	8	175	1	174
33380	단양군	30	2,018	3	1,745
B	광업(05~08)	9	210	-	208
B07	비금속광물광업;연료용제외	9	210	-	208
C	제조업(10~34)	21	1,808	3	1,537
C10	식료품제조업	1	X	X	X
C17	펄프,종이및종이제품제조업	1	X	X	X
C23	비금속광물제품제조업	11	1,372	1	1,182
C24	1차금속제조업	1	X	X	X
C25	금속가공제품제조업;기계및가구제외	1	X	X	X
C27	의료,정밀,광학기기및시계제조업	1	X	X	X
C28	전기장비제조업	1	X	X	X
C29	기타기계및장비제조업	2	X	X	X
C33	기타제품제조업	2	X	X	X
33390	증평군	47	3,281	7	2,965
C	제조업(10~34)	47	3,281	7	2,965
C10	식료품제조업	16	883	1	621
C13	섬유제품제조업;의복제외	1	X	X	X
C17	펄프,종이및종이제품제조업	2	X	X	X
C20	화학물질및화학제품제조업;의약품제외	3	46	-	46
C22	고무및플라스틱제품제조업	3	161	1	157
C23	비금속광물제품제조업	2	X	X	X
C24	1차금속제조업	1	X	X	X
C25	금속가공제품제조업;기계및가구제외	1	X	X	X
C26	전자부품,컴퓨터,영상,음향및통신장비제조업	10	1,405	1	1,402
C27	의료,정밀,광학기기및시계제조업	1	X	X	X
C28	전기장비제조업	4	194	1	177
C29	기타기계및장비제조업	1	X	X	X
C30	자동차및트레일러제조업	2	X	X	X

4. Number of Establishments, Number of Workers, Wages and Salaries by County and Division of Industry(10 or More Workers)

In each, person, million won

자수 Workers		급여액(퇴직금제외) Wages and Salaries			
임시및일용 근로자 Temporary & Daily Employees	기타 종사자등 Other Workers	합계 Total	상용 근로자 Regullar Employees	임시및일용 근로자 Temporary & Daily Employees	부호 Code
-	-	63,479	63,479	-	C26
8	-	2,435	2,241	194	C27
30	94	94,780	94,092	688	C28
29	-	25,453	24,346	1,107	C29
100	18	73,816	72,063	1,753	C30
18	-	23,508	23,290	218	C32
32	-	13,198	12,502	696	C33
-	-	5,810	5,810	-	C34
34	236	97,244	96,602	642	33380
2	-	8,217	8,201	16	B
2	-	8,217	8,201	16	B07
32	236	89,027	88,401	626	C
X	X	X	X	X	C10
X	X	X	X	X	C17
25	164	75,192	74,914	278	C23
X	X	X	X	X	C24
X	X	X	X	X	C25
X	X	X	X	X	C27
X	X	X	X	X	C28
X	X	X	X	X	C29
X	X	X	X	X	C33
106	203	132,300	130,342	1,958	33390
106	203	132,300	130,342	1,958	C
71	190	23,360	21,967	1,393	C10
X	X	X	X	X	C13
X	X	X	X	X	C17
-	-	2,158	2,158	-	C20
3	-	6,785	6,715	70	C22
X	X	X	X	X	C23
X	X	X	X	X	C24
X	X	X	X	X	C25
2	-	73,670	73,549	121	C26
X	X	X	X	X	C27
3	13	4,960	4,910	50	C28
X	X	X	X	X	C29
X	X	X	X	X	C30

5. 시군구 및 산업중분류별 출하액, 생산액, 부가가치및 주요생산비(10인이상)

단위:백만원

부호 code	산업중분류 Division of Industry	출하액 Value of Shipments					생산액 Gross Output
		합계 Total	제품출하액 Products Shipped	부산물 폐품판매 Waste Shipped	임가공 수입액 Receipts for Processing	수리수입액 Receipts for Repair	
33	충청북도	75,448,388	73,504,593	152,992	1,738,290	52,513	75,594,678
B	광업(05~08)	224,166	212,563	79	11,524	-	223,049
B07	비금속광물광업;연료용제외	224,166	212,563	79	11,524	-	223,049
C	제조업(10~34)	75,224,222	73,292,030	152,913	1,726,766	52,513	75,371,629
C10	식료품제조업	9,771,170	9,529,027	12,028	216,922	13,193	9,761,990
C11	음료제조업	2,060,910	2,056,771	1,540	2,599	-	2,059,745
C13	섬유제품제조업;의복제외	833,751	807,181	2,140	24,430	-	838,813
C14	의복,의복액세서리및모피제품제조업	7,899	4,406	-	3,493	-	8,175
C15	가죽,가방및신발제조업	262,036	238,862	17	23,157	-	262,503
C16	목재및나무제품제조업;가구제외	236,567	231,044	1,851	3,672	-	245,211
C17	펄프,종이및종이제품제조업	2,376,830	2,362,915	6,973	6,942	-	2,383,900
C18	인쇄및기록매체복제업	31,874	8,371	-	23,503	-	31,863
C19	코크스,연탄및석유정제품제조업	36,586	36,185	401	-	-	36,048
C20	화학물질및화학제품제조업;의약품제외	8,017,764	7,871,215	9,240	136,689	620	7,993,484
C21	의료용물질및의약품제조업	3,446,159	3,358,972	171	87,016	-	3,460,774
C22	고무및플라스틱제품제조업	5,013,170	4,864,982	11,704	136,484	-	5,018,985
C23	비금속광물제품제조업	3,796,605	3,692,314	44,102	60,189	-	3,799,030
C24	1차금속제조업	2,294,914	2,185,367	3,955	105,592	-	2,290,719
C25	금속가공제품제조업;기계및가구제외	3,756,037	3,515,113	15,407	222,328	3,189	3,738,831
C26	전자부품,컴퓨터,영상,음향및통신장비제조업	14,202,188	13,886,560	7,683	307,812	133	14,294,063
C27	의료,정밀,광학기기및시계제조업	679,531	648,055	292	31,184	-	687,045
C28	전기장비제조업	9,202,269	9,050,171	27,048	124,005	1,045	9,203,032
C29	기타기계및장비제조업	2,908,668	2,801,261	6,693	66,568	34,146	2,933,993
C30	자동차및트레일러제조업	5,043,003	4,917,574	1,668	123,574	187	5,063,839
C31	기타운송장비제조업	179,582	175,639	-	3,943	-	177,241
C32	가구제조업	529,111	513,016	-	16,095	-	538,350
C33	기타제품제조업	310,430	309,861	-	569	-	315,592
C34	산업용기계및장비수리업	227,168	227,168	-	-	-	228,403
33020	충주시	6,690,754	6,470,110	9,623	210,985	36	6,700,502
B	광업(05~08)	46,397	46,397	-	-	-	46,034
B07	비금속광물광업;연료용제외	46,397	46,397	-	-	-	46,034
C	제조업(10~34)	6,644,357	6,423,713	9,623	210,985	36	6,654,468
C10	식료품제조업	774,245	758,086	128	16,031	-	779,248
C11	음료제조업	134,817	134,428	389	-	-	134,732

5. Value of Shipments, Gross Output, Census Value-added and Major Production Cost by County and Division of Industry(10 or More Workers)

In million won

부가가치 Census Value-added	주요생산비 Major Production Cost 합계 Total	원재료비 Raw Materials	연료비 Fuels	전력비 Electricity	용수비 Water	외주가공비 Subcontracting	수선비 Repairs and Maintenances	총비용 Total Cost	부호 Code
29,563,657	46,031,021	39,038,713	597,164	1,527,914	132,762	3,800,503	933,965	68,590,304	33
171,724	51,325	21,284	7,056	10,619	85	7,827	4,454	203,129	B
171,724	51,325	21,284	7,056	10,619	85	7,827	4,454	203,129	B07
29,391,933	45,979,696	39,017,429	590,108	1,517,295	132,677	3,792,676	929,511	68,387,175	C
3,579,998	6,181,992	5,780,557	66,935	107,851	22,414	147,587	56,648	8,588,180	C10
1,452,330	607,415	531,684	19,075	19,555	8,471	15,035	13,595	1,410,979	C11
280,752	558,061	458,362	6,742	27,476	840	63,255	1,386	791,402	C13
3,680	4,495	3,596	29	98	8	725	39	7,478	C14
65,649	196,854	158,918	901	3,971	2,155	27,924	2,985	230,364	C15
82,189	163,022	154,377	1,254	4,338	110	2,191	752	216,307	C16
960,051	1,423,849	1,242,901	32,172	89,663	3,605	39,682	15,826	2,098,412	C17
17,636	14,227	10,651	384	990	32	1,957	213	33,470	C18
1,943	34,105	33,199	133	408	31	14	320	46,753	C19
3,670,739	4,322,745	3,945,409	28,669	79,032	4,260	221,586	43,789	6,956,728	C20
1,882,937	1,577,837	1,288,672	10,145	32,398	6,856	226,472	13,294	2,783,859	C21
1,967,473	3,051,512	2,599,237	40,329	137,726	7,125	229,476	37,619	4,634,843	C22
1,605,713	2,193,317	1,710,198	41,642	214,030	1,998	187,465	37,984	3,475,382	C23
526,794	1,763,925	1,651,989	17,024	35,329	1,336	44,496	13,751	2,187,962	C24
1,455,149	2,283,682	1,863,372	12,871	60,286	10,692	314,588	21,873	3,469,041	C25
5,788,557	8,505,506	6,137,378	199,912	464,526	54,295	1,080,670	568,725	13,484,724	C26
349,389	337,656	280,038	1,355	9,724	230	42,837	3,472	612,713	C27
2,481,698	6,721,334	5,953,258	85,731	112,595	2,545	532,601	34,604	8,835,433	C28
1,148,013	1,785,980	1,519,827	4,799	26,381	1,952	220,481	12,540	2,702,186	C29
1,480,071	3,583,768	3,099,640	18,673	81,024	2,404	336,017	46,010	4,700,460	C30
67,297	109,944	104,194	40	626	180	4,776	128	166,167	C31
248,664	289,686	253,419	305	4,254	895	29,746	1,067	481,951	C32
114,923	200,669	184,932	942	4,722	242	7,357	2,474	274,764	C33
160,288	68,115	51,621	46	292	1	15,738	417	197,617	C34
2,276,373	4,424,129	3,880,963	44,598	106,647	7,701	343,842	40,378	6,224,828	33020
30,891	15,143	5,557	1,644	2,742	56	4,397	747	45,331	B
30,891	15,143	5,557	1,644	2,742	56	4,397	747	45,331	B07
2,245,482	4,408,986	3,875,406	42,954	103,905	7,645	339,445	39,631	6,179,497	C
166,415	612,833	597,281	3,080	7,300	771	2,747	1,654	755,233	C10
81,774	52,958	45,489	2,582	2,147	673	1,458	609	135,969	C11

5. 시군구 및 산업중분류별 출하액, 생산액, 부가가치및 주요생산비(10인이상)

단위:백만원

부호 code	산업중분류 Division of Industry	출하액 Value of Shipments					생산액 Gross Output
		합계 Total	제품출하액 Products Shipped	부산물 폐품판매 Waste Shipped	임가공 수입액 Receipts for Processing	수리수입액 Receipts for Repair	
C13	섬유제품제조업;의복제외	87,864	87,864	-	-	-	82,949
C16	목재및나무제품제조업;가구제외	X	X	X	X	X	X
C17	펄프,종이및종이제품제조업	558,322	558,033	-	289	-	554,111
C19	코크스,연탄및석유정제품제조업	X	X	X	X	X	X
C20	화학물질및화학제품제조업;의약품제외	838,353	824,379	135	13,803	36	845,614
C21	의료용물질및의약품제조업	273,683	255,494	-	18,189	-	275,136
C22	고무및플라스틱제품제조업	398,557	388,027	3,561	6,969	-	399,479
C23	비금속광물제품제조업	229,767	220,130	-	9,637	-	230,904
C24	1차금속제조업	572,793	552,076	1,393	19,324	-	568,898
C25	금속가공제품제조업;기계및가구제외	830,905	777,208	-	53,697	-	823,391
C26	전자부품,컴퓨터,영상,음향및통신장비제조업	92,795	78,361	-	14,434	-	92,737
C27	의료,정밀,광학기기및시계제조업	39,712	39,447	265	-	-	43,480
C28	전기장비제조업	679,776	669,505	3,448	6,823	-	685,564
C29	기타기계및장비제조업	209,278	197,765	239	11,274	-	207,126
C30	자동차및트레일러제조업	818,824	789,169	65	29,590	-	826,118
C32	가구제조업	92,155	81,230	-	10,925	-	92,384
C34	산업용기계및장비수리업	3,691	3,691	-	-	-	3,691
33030	제천시	2,211,316	2,117,469	228	93,619	-	2,228,021
B	광업(05~08)	40,500	40,500	-	-	-	40,761
B07	비금속광물광업;연료용제외	40,500	40,500	-	-	-	40,761
C	제조업(10~34)	2,170,816	2,076,969	228	93,619	-	2,187,260
C10	식료품제조업	423,076	413,758	5	9,313	-	421,407
C11	음료제조업	X	X	X	X	X	X
C13	섬유제품제조업;의복제외	X	X	X	X	X	X
C14	의복,의복액세서리및모피제품제조업	X	X	X	X	X	X
C16	목재및나무제품제조업;가구제외	X	X	X	X	X	X
C17	펄프,종이및종이제품제조업	18,585	18,585	-	-	-	19,020
C19	코크스,연탄및석유정제품제조업	X	X	X	X	X	X
C20	화학물질및화학제품제조업;의약품제외	84,036	82,000	-	2,036	-	85,994
C21	의료용물질및의약품제조업	300,897	256,898	5	43,994	-	304,746
C22	고무및플라스틱제품제조업	27,197	26,432	-	765	-	27,471
C23	비금속광물제품제조업	390,944	389,802	25	1,117	-	393,830
C24	1차금속제조업	10,483	10,360	123	-	-	10,621
C25	금속가공제품제조업;기계및가구제외	105,193	105,123	70	-	-	104,732
C27	의료,정밀,광학기기및시계제조업	X	X	X	X	X	X
C28	전기장비제조업	X	X	X	X	X	X
C29	기타기계및장비제조업	53,072	53,072	-	-	-	55,307
C30	자동차및트레일러제조업	715,079	681,082	-	33,997	-	721,252
C33	기타제품제조업	X	X	X	X	X	X
C34	산업용기계및장비수리업	5,078	5,078	-	-	-	5,078
3304	청주시	33,312,449	32,629,721	22,831	655,372	4,525	33,404,694
B	광업(05~08)	41,363	41,363	-	-	-	41,360

5. Value of Shipments, Gross Output, Census Value-added and Major Production Cost by County and Division of Industry(10 or More Workers)

In million won

부가가치 Census Value-added	주요생산비 Major Production Cost 합계 Total	원재료비 Raw Materials	연료비 Fuels	전력비 Electricity	용수비 Water	외주가공비 Subcontracting	수선비 Repairs and Maintenances	총비용 Total Cost	부호 Code
30,371	52,578	44,687	29	3,379	24	4,364	95	103,748	C13
X	X	X	X	X	X	X	X	X	C16
377,993	176,118	165,249	899	4,449	114	1,208	4,199	310,328	C17
X	X	X	X	X	X	X	X	X	C19
260,337	585,277	524,141	6,545	13,299	477	36,553	4,262	751,727	C20
126,651	148,485	124,230	1,804	3,862	695	16,740	1,154	289,185	C21
138,150	261,329	226,944	2,615	8,562	1,699	20,167	1,342	376,194	C22
111,534	119,370	82,946	4,946	3,025	137	26,341	1,975	206,679	C23
149,980	418,918	396,921	3,465	8,821	1,170	4,332	4,209	569,076	C24
330,941	492,450	364,238	3,617	15,360	523	104,313	4,399	792,115	C25
46,723	46,014	34,574	108	3,025	41	7,841	425	93,918	C26
20,053	23,427	22,023	11	1,019	24	192	158	37,745	C27
65,475	620,089	593,351	1,124	7,764	218	15,679	1,953	711,932	C28
74,849	132,277	108,550	1,111	4,047	101	16,369	2,099	196,890	C29
220,124	605,994	485,069	10,942	17,501	934	80,633	10,915	755,648	C30
36,714	55,670	54,597	47	302	43	508	173	82,833	C32
3,688	3	-	3	-	-	-	-	3,125	C34
986,469	1,241,552	1,059,217	7,177	55,872	2,967	86,954	29,365	1,965,110	33030
34,567	6,194	4,814	89	748	8	-	535	38,324	B
34,567	6,194	4,814	89	748	8	-	535	38,324	B07
951,902	1,235,358	1,054,403	7,088	55,124	2,959	86,954	28,830	1,926,786	C
141,194	280,213	263,860	2,742	6,379	683	5,147	1,402	398,132	C10
X	X	X	X	X	X	X	X	X	C11
X	X	X	X	X	X	X	X	X	C13
X	X	X	X	X	X	X	X	X	C14
X	X	X	X	X	X	X	X	X	C16
6,887	12,133	11,824	15	223	1	-	70	17,875	C17
X	X	X	X	X	X	X	X	X	C19
30,267	55,727	54,375	166	588	30	130	438	78,149	C20
186,652	118,094	82,079	974	1,824	1,823	30,677	717	251,184	C21
9,558	17,913	16,789	59	353	6	550	156	25,561	C22
178,546	215,284	160,037	2,896	24,309	80	20,251	7,711	347,270	C23
5,448	5,173	4,654	1	445	9	17	47	10,043	C24
30,453	74,279	68,920	146	823	13	4,143	234	98,574	C25
X	X	X	X	X	X	X	X	X	C27
X	X	X	X	X	X	X	X	X	C28
26,553	28,754	24,024	30	977	30	3,574	119	48,060	C29
318,849	402,403	344,471	11	18,526	268	21,544	17,583	608,338	C30
X	X	X	X	X	X	X	X	X	C33
4,770	308	117	-	17	-	25	149	4,716	C34
14,929,357	18,475,337	14,574,341	378,883	758,954	86,043	2,040,117	636,999	30,255,686	3304
32,201	9,159	3,878	695	2,650	7	1,221	708	35,110	B

5. 시군구 및 산업중분류별 출하액, 생산액, 부가가치및 주요생산비(10인이상)

단위:백만원

부호 code	산업중분류 Division of Industry	출하액 Value of Shipments					생산액 Gross Output
		합계 Total	제품출하액 Products Shipped	부산물 폐품판매 Waste Shipped	임가공 수입액 Receipts for Processing	수리수입액 Receipts for Repair	
B07	비금속광물광업;연료용제외	41,363	41,363	-	-	-	41,360
C	제조업(10~34)	33,271,086	32,588,358	22,831	655,372	4,525	33,363,334
C10	식료품제조업	2,649,788	2,616,841	1,023	31,916	8	2,655,259
C11	음료제조업	1,432,756	1,431,605	1,151	-	-	1,429,526
C13	섬유제품제조업;의복제외	404,915	393,596	2,088	9,231	-	415,579
C14	의복,의복액세서리및모피제품제조업	X	X	X	X	X	X
C15	가죽,가방및신발제조업	261,345	238,862	17	22,466	-	261,812
C16	목재및나무제품제조업;가구제외	81,310	77,830	1,633	1,847	-	87,141
C17	펄프,종이및종이제품제조업	1,419,034	1,408,386	4,367	6,281	-	1,430,211
C18	인쇄및기록매체복제업	23,403	2,600	-	20,803	-	23,420
C19	코크스,연탄및석유정제품제조업	X	X	X	X	X	X
C20	화학물질및화학제품제조업;의약품제외	4,146,987	4,135,793	23	11,170	1	4,118,592
C21	의료용물질및의약품제조업	1,699,063	1,693,449	166	5,448	-	1,685,956
C22	고무및플라스틱제품제조업	1,667,987	1,624,141	1,038	42,808	-	1,663,693
C23	비금속광물제품제조업	939,629	919,511	200	19,918	-	941,837
C24	1차금속제조업	171,039	136,706	465	33,868	-	165,127
C25	금속가공제품제조업;기계및가구제외	526,306	488,680	1,809	32,913	2,904	525,808
C26	전자부품,컴퓨터,영상,음향및통신장비제조업	9,576,370	9,320,311	3,907	252,019	133	9,661,620
C27	의료,정밀,광학기기및시계제조업	534,215	514,313	27	19,875	-	536,530
C28	전기장비제조업	5,818,804	5,711,422	4,109	102,228	1,045	5,824,089
C29	기타기계및장비제조업	828,671	799,022	111	29,104	434	843,272
C30	자동차및트레일러제조업	888,602	879,018	296	9,288	-	891,150
C31	기타운송장비제조업	58,920	56,491	-	2,429	-	59,643
C32	가구제조업	7,847	7,847	-	-	-	7,952
C33	기타제품제조업	89,618	89,072	-	546	-	90,819
C34	산업용기계및장비수리업	41,949	41,949	-	-	-	41,964
33041	상당구	305,319	299,572	1,054	2,974	1,719	306,013
B	광업(05~08)	X	X	X	X	X	X
B07	비금속광물광업;연료용제외	X	X	X	X	X	X
C	제조업(10~34)	295,402	289,655	1,054	2,974	1,719	296,096
C10	식료품제조업	X	X	X	X	X	X
C11	음료제조업	67,489	67,489	-	-	-	67,559
C13	섬유제품제조업;의복제외	X	X	X	X	X	X
C14	의복,의복액세서리및모피제품제조업	X	X	X	X	X	X
C16	목재및나무제품제조업;가구제외	13,162	12,847	315	-	-	13,350
C17	펄프,종이및종이제품제조업	61,008	60,269	739	-	-	61,210

5. Value of Shipments, Gross Output, Census Value-added and Major Production Cost by County and Division of Industry(10 or More Workers)

In million won

부가가치 Census Value-added	주요생산비 Major Production Cost 합계 Total	원재료비 Raw Materials	연료비 Fuels	전력비 Electricity	용수비 Water	외주가공비 Subcontracting	수선비 Repairs and Maintenances	총비용 Total Cost	부호 Code
32,201	9,159	3,878	695	2,650	7	1,221	708	35,110	B07
14,897,156	18,466,178	14,570,463	378,188	756,304	86,036	2,038,896	636,291	30,220,576	C
962,741	1,692,518	1,598,111	16,833	25,880	6,417	37,204	8,073	2,217,266	C10
1,055,986	373,540	324,573	12,204	12,949	6,980	9,462	7,372	950,010	C11
128,510	287,069	226,838	4,049	14,010	722	40,906	544	378,692	C13
X	X	X	X	X	X	X	X	X	C14
65,235	196,577	158,918	901	3,971	2,155	27,649	2,983	229,761	C15
27,545	59,596	55,280	1,238	2,178	63	451	386	71,073	C16
457,974	972,237	828,151	29,057	79,651	3,370	24,072	7,936	1,402,006	C17
12,626	10,794	7,738	312	658	23	1,943	120	21,634	C18
X	X	X	X	X	X	X	X	X	C19
2,277,535	1,841,057	1,625,362	11,669	32,889	2,256	142,023	26,858	3,464,937	C20
906,257	779,699	665,979	4,137	15,054	2,274	86,503	5,752	1,374,335	C21
723,130	940,563	788,705	16,981	41,777	2,315	80,150	10,635	1,502,819	C22
328,286	613,551	549,146	8,572	18,927	246	29,759	6,901	901,941	C23
72,930	92,197	81,536	578	3,207	35	6,032	809	149,078	C24
192,777	333,031	283,080	755	5,938	6,123	34,497	2,638	488,680	C25
5,050,475	4,611,145	2,545,300	192,768	409,589	50,003	885,830	527,655	9,214,156	C26
264,171	272,359	224,855	1,313	6,892	141	36,132	3,026	483,605	C27
1,698,431	4,125,658	3,502,513	72,462	67,028	1,904	464,963	16,788	5,564,714	C28
358,990	484,282	405,139	1,096	5,494	557	69,879	2,117	760,533	C29
212,511	678,639	607,386	2,869	6,899	266	56,313	4,906	860,530	C30
28,391	31,252	29,463	12	334	97	1,274	72	47,746	C31
4,084	3,868	3,192	6	72	2	578	18	7,128	C32
39,211	51,608	45,320	312	2,831	84	2,477	584	79,393	C33
27,723	14,241	13,515	34	48	1	547	96	48,110	C34
139,750	166,263	141,159	3,879	9,563	111	8,288	3,263	291,369	33041
X	X	X	X	X	X	X	X	X	B
X	X	X	X	X	X	X	X	X	B07
131,969	164,127	141,159	3,876	8,897	104	7,093	2,998	283,336	C
X	X	X	X	X	X	X	X	X	C10
39,569	27,990	24,127	216	963	-	2,344	340	63,408	C11
X	X	X	X	X	X	X	X	X	C13
X	X	X	X	X	X	X	X	X	C14
5,060	8,290	8,073	21	93	58	1	44	13,633	C16
19,115	42,095	38,795	10	394	11	2,794	91	58,766	C17

5. 시군구 및 산업중분류별 출하액, 생산액, 부가가치및 주요생산비(10인이상)

단위:백만원

부호 code	산업중분류 Division of Industry	출하액 Value of Shipments					생산액 Gross Output
		합계 Total	제품출하액 Products Shipped	부산물 폐품판매 Waste Shipped	임가공 수입액 Receipts for Processing	수리수입액 Receipts for Repair	
C18	인쇄및기록매체복제업	X	X	X	X	X	X
C20	화학물질및화학제품제조업;의약품제외	10,469	10,469	-	-	-	10,837
C22	고무및플라스틱제품제조업	35,191	34,517	-	674	-	35,602
C23	비금속광물제품제조업	74,228	74,228	-	-	-	72,354
C25	금속가공제품제조업;기계및가구제외	X	X	X	X	X	X
C26	전자부품,컴퓨터,영상,음향및통신장비제조업	X	X	X	X	X	X
C28	전기장비제조업	X	X	X	X	X	X
C29	기타기계및장비제조업	7,461	7,461	-	-	-	8,817
C30	자동차및트레일러제조업	X	X	X	X	X	X
C32	가구제조업	X	X	X	X	X	X
C33	기타제품제조업	X	X	X	X	X	X
C34	산업용기계및장비수리업	X	X	X	X	X	X
33042	서원구	1,759,073	1,723,166	2,055	33,852	-	1,762,479
B	광업(05~08)	X	X	X	X	X	X
B07	비금속광물광업;연료용제외	X	X	X	X	X	X
C	제조업(10~34)	1,755,928	1,720,021	2,055	33,852	-	1,759,210
C10	식료품제조업	214,558	201,005	427	13,126	-	215,272
C11	음료제조업	X	X	X	X	X	X
C15	가죽,가방및신발제조업	X	X	X	X	X	X
C16	목재및나무제품제조업;가구제외	X	X	X	X	X	X
C17	펄프,종이및종이제품제조업	15,856	15,718	-	138	-	15,576
C18	인쇄및기록매체복제업	X	X	X	X	X	X
C20	화학물질및화학제품제조업;의약품제외	X	X	X	X	X	X
C21	의료용물질및의약품제조업	X	X	X	X	X	X
C22	고무및플라스틱제품제조업	18,869	18,549	-	320	-	18,901
C23	비금속광물제품제조업	117,939	117,939	-	-	-	120,439
C24	1차금속제조업	24,380	20,170	-	4,210	-	23,887
C25	금속가공제품제조업;기계및가구제외	71,839	69,114	-	2,725	-	72,209
C26	전자부품,컴퓨터,영상,음향및통신장비제조업	X	X	X	X	X	X
C27	의료,정밀,광학기기및시계제조업	5,329	5,329	-	-	-	5,573
C28	전기장비제조업	155,736	152,265	1,628	1,843	-	160,507
C29	기타기계및장비제조업	60,995	59,062	-	1,933	-	61,957
C30	자동차및트레일러제조업	138,475	135,051	-	3,424	-	139,168
C32	가구제조업	X	X	X	X	X	X
C33	기타제품제조업	9,365	8,862	-	503	-	9,158
C34	산업용기계및장비수리업	2,520	2,520	-	-	-	2,520
33043	흥덕구	25,011,297	24,530,848	14,502	464,840	1,107	25,105,317

5. Value of Shipments, Gross Output, Census Value-added and Major Production Cost by County and Division of Industry(10 or More Workers)

In million won

부가가치 Census Value-added	주요생산비 Major Production Cost 합계 Total	원재료비 Raw Materials	연료비 Fuels	전력비 Electricity	용수비 Water	외주가공비 Subcontracting	수선비 Repairs and Maintenances	총비용 Total Cost	부호 Code
X	X	X	X	X	X	X	X	X	C18
4,384	6,453	6,127	-	208	-	98	20	9,380	C20
15,040	20,562	18,129	46	1,107	7	985	288	32,852	C22
30,762	41,592	30,091	3,566	5,761	15	3	2,156	72,596	C23
X	X	X	X	X	X	X	X	X	C25
X	X	X	X	X	X	X	X	X	C26
X	X	X	X	X	X	X	X	X	C28
4,971	3,846	3,227	4	162	4	411	38	7,759	C29
X	X	X	X	X	X	X	X	X	C30
X	X	X	X	X	X	X	X	X	C32
X	X	X	X	X	X	X	X	X	C33
X	X	X	X	X	X	X	X	X	C34
974,964	787,515	725,268	7,149	14,371	5,947	30,268	4,512	1,365,035	33042
X	X	X	X	X	X	X	X	X	B
X	X	X	X	X	X	X	X	X	B07
972,506	786,704	724,673	7,149	14,158	5,947	30,268	4,509	1,362,099	C
38,276	176,996	174,250	421	1,169	15	831	310	204,316	C10
X	X	X	X	X	X	X	X	X	C11
X	X	X	X	X	X	X	X	X	C15
X	X	X	X	X	X	X	X	X	C16
6,054	9,522	8,778	28	265	15	387	49	15,378	C17
X	X	X	X	X	X	X	X	X	C18
X	X	X	X	X	X	X	X	X	C20
X	X	X	X	X	X	X	X	X	C21
6,705	12,196	11,018	165	333	7	621	52	17,056	C22
44,440	75,999	65,484	857	1,788	21	7,039	810	115,856	C23
10,734	13,153	11,201	28	557	1	1,244	122	24,108	C24
25,832	46,377	40,831	77	1,004	25	4,120	320	67,176	C25
X	X	X	X	X	X	X	X	X	C26
3,457	2,116	2,085	2	24	-	2	3	4,419	C27
42,633	117,874	111,264	12	2,229	3	3,628	738	158,600	C28
30,428	31,529	29,020	55	529	12	1,783	130	55,676	C29
27,341	111,827	101,724	364	402	-	8,893	444	143,912	C30
X	X	X	X	X	X	X	X	X	C32
5,634	3,524	3,251	2	208	1	47	15	8,779	C33
1,738	782	252	9	21	1	496	3	2,056	C34
11,403,009	13,702,308	10,455,008	340,867	644,983	66,176	1,602,013	593,261	22,853,625	33043

5. 시군구 및 산업중분류별 출하액, 생산액, 부가가치및 주요생산비(10인이상)

단위:백만원

부호 code	산업중분류 Division of Industry	출하액 Value of Shipments					생산액 Gross Output
		합계 Total	제품출하액 Products Shipped	부산물 폐품판매 Waste Shipped	임가공 수입액 Receipts for Processing	수리수입액 Receipts for Repair	
B	광업(05~08)	28,301	28,301	-	-	-	28,174
B07	비금속광물광업;연료용제외	28,301	28,301	-	-	-	28,174
C	제조업(10~34)	24,982,996	24,502,547	14,502	464,840	1,107	25,077,143
C10	식료품제조업	1,624,227	1,605,988	596	17,643	-	1,626,507
C11	음료제조업	X	X	X	X	X	X
C13	섬유제품제조업;의복제외	285,867	275,363	1,353	9,151	-	296,237
C15	가죽,가방및신발제조업	258,894	238,862	17	20,015	-	259,361
C16	목재및나무제품제조업;가구제외	39,440	38,281	35	1,124	-	44,875
C17	펄프,종이및종이제품제조업	1,121,313	1,113,285	3,428	4,600	-	1,131,388
C18	인쇄및기록매체복제업	11,584	-	-	11,584	-	11,584
C19	코크스,연탄및석유정제품제조업	X	X	X	X	X	X
C20	화학물질및화학제품제조업;의약품제외	3,866,084	3,856,133	23	9,928	-	3,836,386
C21	의료용물질및의약품제조업	849,141	843,527	166	5,448	-	871,528
C22	고무및플라스틱제품제조업	1,052,660	1,023,705	29	28,926	-	1,040,955
C23	비금속광물제품제조업	479,962	479,764	-	198	-	482,888
C24	1차금속제조업	131,350	101,227	465	29,658	-	126,077
C25	금속가공제품제조업;기계및가구제외	173,750	151,187	534	22,029	-	172,010
C26	전자부품,컴퓨터,영상,음향및통신장비제조업	8,255,220	8,038,034	3,781	213,405	-	8,341,190
C27	의료,정밀,광학기기및시계제조업	453,750	435,691	27	18,032	-	454,745
C28	전기장비제조업	5,116,681	5,049,629	2,478	63,529	1,045	5,100,554
C29	기타기계및장비제조업	415,262	408,026	33	7,141	62	429,896
C30	자동차및트레일러제조업	440,007	440,003	4	-	-	441,068
C31	기타운송장비제조업	58,920	56,491	-	2,429	-	59,643
C33	기타제품제조업	37,669	37,669	-	-	-	38,001
C34	산업용기계및장비수리업	34,909	34,909	-	-	-	34,924
33044	청원구	6,236,760	6,076,135	5,220	153,706	1,699	6,230,885
C	제조업(10~34)	6,236,760	6,076,135	5,220	153,706	1,699	6,230,885
C10	식료품제조업	810,426	809,271	-	1,147	8	812,909
C11	음료제조업	188,223	188,204	19	-	-	190,368
C13	섬유제품제조업;의복제외	118,968	118,233	735	-	-	119,262
C16	목재및나무제품제조업;가구제외	24,757	23,474	1,283	-	-	24,969
C17	펄프,종이및종이제품제조업	220,857	219,114	200	1,543	-	222,037
C18	인쇄및기록매체복제업	9,789	1,784	-	8,005	-	9,808
C20	화학물질및화학제품제조업;의약품제외	267,823	267,822	-	-	1	268,395
C21	의료용물질및의약품제조업	848,663	848,663	-	-	-	813,110
C22	고무및플라스틱제품제조업	561,267	547,370	1,009	12,888	-	568,235
C23	비금속광물제품제조업	267,500	247,580	200	19,720	-	266,156
C24	1차금속제조업	X	X	X	X	X	X
C25	금속가공제품제조업;기계및가구제외	275,356	264,737	1,275	8,159	1,185	276,212
C26	전자부품,컴퓨터,영상,음향및통신장비제조업	1,307,493	1,268,620	126	38,614	133	1,306,638
C27	의료,정밀,광학기기및시계제조업	75,136	73,293	-	1,843	-	76,212

5. Value of Shipments, Gross Output, Census Value-added and Major Production Cost by County and Division of Industry(10 or More Workers)

In million won

부가가치 Census Value-added	주요생산비 Major Production Cost							총비용 Total Cost	부호 Code
	합계 Total	원재료비 Raw Materials	연료비 Fuels	전력비 Electricity	용수비 Water	외주가공비 Subcontracting	수선비 Repairs and Maintenances		
21,962	6,212	3,283	692	1,771	-	26	440	24,141	B
21,962	6,212	3,283	692	1,771	-	26	440	24,141	B07
11,381,047	13,696,096	10,451,725	340,175	643,212	66,176	1,601,987	592,821	22,829,484	C
754,180	872,327	795,346	15,161	20,243	5,915	29,232	6,430	1,227,237	C10
X	X	X	X	X	X	X	X	X	C11
106,792	189,445	154,317	3,985	9,954	709	20,003	477	266,788	C13
63,488	195,873	158,610	873	3,930	2,153	27,336	2,971	227,508	C15
10,644	34,231	30,962	1,200	1,713	1	145	210	31,448	C16
365,024	766,364	637,647	28,814	76,847	3,124	12,598	7,334	1,120,922	C17
6,233	5,351	3,588	69	381	9	1,278	26	10,602	C18
X	X	X	X	X	X	X	X	X	C19
2,167,531	1,668,855	1,467,723	9,181	30,806	1,725	135,773	23,647	3,127,805	C20
423,714	447,814	382,560	2,812	8,254	1,102	50,449	2,637	751,116	C21
479,249	561,706	472,672	10,204	21,321	234	50,987	6,288	921,152	C22
138,504	344,384	313,513	3,671	4,233	126	19,940	2,901	460,644	C23
59,873	66,204	57,817	550	2,368	33	4,788	648	109,559	C24
74,001	98,009	79,413	273	2,812	84	13,626	1,801	156,492	C25
4,571,007	3,770,183	1,915,770	187,720	390,763	49,013	712,806	514,111	7,987,603	C26
221,199	233,546	193,143	1,293	5,869	88	31,161	1,992	410,119	C27
1,456,812	3,643,742	3,070,295	69,508	54,816	350	435,066	13,707	4,871,302	C28
191,163	238,733	209,132	850	2,444	507	24,538	1,262	380,739	C29
56,614	384,454	353,844	100	956	1	28,788	765	437,282	C30
28,391	31,252	29,463	12	334	97	1,274	72	47,746	C31
18,177	19,824	17,804	36	1,330	15	320	319	32,523	C33
22,926	11,998	11,839	20	20	-	32	87	41,895	C34
2,411,634	3,819,251	3,252,906	26,988	90,037	13,809	399,548	35,963	5,745,657	33044
2,411,634	3,819,251	3,252,906	26,988	90,037	13,809	399,548	35,963	5,745,657	C
169,824	643,085	628,433	1,251	4,444	483	7,141	1,333	784,929	C10
134,195	56,173	44,353	3,117	2,840	251	5,102	510	151,883	C11
21,638	97,624	72,521	64	4,056	13	20,903	67	111,795	C13
10,389	14,580	13,864	14	325	1	255	121	22,364	C16
67,781	154,256	142,931	205	2,145	220	8,293	462	206,940	C17
5,386	4,422	3,381	239	243	11	461	87	9,167	C18
103,107	165,288	151,171	2,463	1,811	531	6,144	3,168	325,078	C20
481,624	331,486	283,059	1,319	6,782	1,172	36,048	3,106	621,338	C21
222,136	346,099	286,886	6,566	19,016	2,067	27,557	4,007	531,759	C22
114,580	151,576	140,058	478	7,145	84	2,777	1,034	252,845	C23
X	X	X	X	X	X	X	X	X	C24
90,274	185,938	160,192	404	2,062	6,014	16,751	515	259,869	C25
473,544	833,094	621,835	5,043	18,707	990	173,015	13,504	1,213,693	C26
39,515	36,697	29,627	18	999	53	4,969	1,031	69,067	C27

5. 시군구 및 산업중분류별 출하액, 생산액, 부가가치및 주요생산비(10인이상)

단위:백만원

부호 code	산업중분류 Division of Industry	출하액 Value of Shipments					생산액 Gross Output
		합계 Total	제품출하액 Products Shipped	부산물 폐품판매 Waste Shipped	임가공 수입액 Receipts for Processing	수리수입액 Receipts for Repair	
C28	전기장비제조업	545,553	509,528	3	36,022	-	562,194
C29	기타기계및장비제조업	344,953	324,473	78	20,030	372	342,602
C30	자동차및트레일러제조업	309,948	303,964	292	5,692	-	310,742
C32	가구제조업	X	X	X	X	X	X
C33	기타제품제조업	41,232	41,189	-	43	-	42,308
C34	산업용기계및장비수리업	X	X	X	X	X	X
33320	보은군	998,580	998,580	-	-	-	994,297
B	광업(05~08)	X	X	X	X	X	X
B07	비금속광물광업;연료용제외	X	X	X	X	X	X
C	제조업(10~34)	996,702	996,702	-	-	-	991,940
C10	식료품제조업	68,009	68,009	-	-	-	67,659
C11	음료제조업	X	X	X	X	X	X
C17	펄프,종이및종이제품제조업	X	X	X	X	X	X
C20	화학물질및화학제품제조업;의약품제외	522,928	522,928	-	-	-	513,316
C21	의료용물질및의약품제조업	X	X	X	X	X	X
C22	고무및플라스틱제품제조업	65,883	65,883	-	-	-	65,614
C23	비금속광물제품제조업	13,120	13,120	-	-	-	13,357
C24	1차금속제조업	X	X	X	X	X	X
C25	금속가공제품제조업;기계및가구제외	X	X	X	X	X	X
C28	전기장비제조업	X	X	X	X	X	X
C29	기타기계및장비제조업	243,673	243,673	-	-	-	247,191
C30	자동차및트레일러제조업	X	X	X	X	X	X
C31	기타운송장비제조업	X	X	X	X	X	X
33330	옥천군	1,234,065	1,184,314	2,965	46,786	-	1,235,443
C	제조업(10~34)	1,234,065	1,184,314	2,965	46,786	-	1,235,443
C10	식료품제조업	154,648	152,235	-	2,413	-	154,885
C11	음료제조업	24,544	22,040	-	2,504	-	24,394
C13	섬유제품제조업;의복제외	52,029	48,305	-	3,724	-	49,970
C17	펄프,종이및종이제품제조업	X	X	X	X	X	X
C18	인쇄및기록매체복제업	X	X	X	X	X	X
C20	화학물질및화학제품제조업;의약품제외	33,769	33,665	-	104	-	33,402
C21	의료용물질및의약품제조업	X	X	X	X	X	X
C22	고무및플라스틱제품제조업	91,333	79,338	13	11,982	-	91,510
C23	비금속광물제품제조업	11,612	11,130	-	482	-	11,778
C24	1차금속제조업	77,382	77,382	-	-	-	78,889
C25	금속가공제품제조업;기계및가구제외	125,731	124,000	212	1,519	-	124,071
C27	의료,정밀,광학기기및시계제조업	X	X	X	X	X	X
C28	전기장비제조업	127,017	124,277	2,740	-	-	131,445
C29	기타기계및장비제조업	326,651	303,890	-	22,761	-	324,408
C30	자동차및트레일러제조업	173,089	171,792	-	1,297	-	173,760
C32	가구제조업	X	X	X	X	X	X

5. Value of Shipments, Gross Output, Census Value-added and Major Production Cost by County and Division of Industry(10 or More Workers)

In million won

부가가치 Census Value-added	주요생산비 Major Production Cost 합계 Total	원재료비 Raw Materials	연료비 Fuels	전력비 Electricity	용수비 Water	외주가공비 Subcontracting	수선비 Repairs and Maintenances	총비용 Total Cost	부호 Code
198,302	363,892	320,848	2,942	9,979	1,551	26,231	2,341	534,041	C28
132,428	210,174	163,760	187	2,359	34	43,147	687	316,359	C29
128,386	182,356	151,818	2,405	5,540	264	18,632	3,697	279,223	C30
X	X	X	X	X	X	X	X	X	C32
14,529	27,779	23,841	268	1,288	68	2,066	248	36,744	C33
X	X	X	X	X	X	X	X	X	C34
431,515	562,782	525,719	3,947	12,143	148	14,333	6,492	930,283	33320
X	X	X	X	X	X	X	X	X	B
X	X	X	X	X	X	X	X	X	B07
430,065	561,875	525,719	3,647	11,990	148	14,333	6,038	928,479	C
29,171	38,488	36,373	979	750	2	197	187	63,062	C10
X	X	X	X	X	X	X	X	X	C11
X	X	X	X	X	X	X	X	X	C17
213,717	299,599	289,443	2,387	4,038	6	403	3,322	491,383	C20
X	X	X	X	X	X	X	X	X	C21
28,233	37,381	33,044	153	2,159	5	1,151	869	57,047	C22
6,242	7,115	6,937	-	82	1	79	16	12,963	C23
X	X	X	X	X	X	X	X	X	C24
X	X	X	X	X	X	X	X	X	C25
X	X	X	X	X	X	X	X	X	C28
123,582	123,609	109,742	72	3,516	56	8,826	1,397	229,029	C29
X	X	X	X	X	X	X	X	X	C30
X	X	X	X	X	X	X	X	X	C31
422,835	812,608	734,700	3,744	20,044	837	48,311	4,972	1,112,510	33330
422,835	812,608	734,700	3,744	20,044	837	48,311	4,972	1,112,510	C
52,308	102,577	96,938	1,268	2,947	531	132	761	144,741	C10
13,434	10,960	8,858	461	503	10	1,001	127	17,579	C11
17,511	32,459	20,499	485	2,207	-	9,161	107	44,859	C13
X	X	X	X	X	X	X	X	X	C17
X	X	X	X	X	X	X	X	X	C18
10,420	22,982	21,968	132	771	23	-	88	33,312	C20
X	X	X	X	X	X	X	X	X	C21
40,411	51,099	42,497	306	2,647	59	5,018	572	88,753	C22
5,309	6,469	5,699	47	501	6	46	170	9,300	C23
21,301	57,588	53,671	120	1,544	9	1,922	322	74,581	C24
48,898	75,173	67,651	412	1,469	37	5,253	351	109,040	C25
X	X	X	X	X	X	X	X	X	C27
23,863	107,582	105,272	4	1,481	28	122	675	126,063	C28
105,638	218,770	207,215	97	3,799	65	6,488	1,106	285,201	C29
64,142	109,618	88,168	292	1,557	22	19,006	573	143,976	C30
X	X	X	X	X	X	X	X	X	C32

5. 시군구 및 산업중분류별 출하액, 생산액, 부가가치및 주요생산비(10인이상)

단위:백만원

부호 code	산업중분류 Division of Industry	출하액 Value of Shipments					생산액 Gross Output
		합계 Total	제품출하액 Products Shipped	부산물 폐품판매 Waste Shipped	임가공 수입액 Receipts for Processing	수리수입액 Receipts for Repair	
C33	기타제품제조업	X	X	X	X	X	X
33340	영동군	614,369	612,853	-	1,516	-	617,898
B	광업(05~08)	X	X	X	X	X	X
B07	비금속광물광업;연료용제외	X	X	X	X	X	X
C	제조업(10~34)	611,242	609,726	-	1,516	-	614,771
C10	식료품제조업	46,665	46,665	-	-	-	47,145
C11	음료제조업	X	X	X	X	X	X
C20	화학물질및화학제품제조업;의약품제외	X	X	X	X	X	X
C22	고무및플라스틱제품제조업	41,700	41,700	-	-	-	41,936
C23	비금속광물제품제조업	80,780	80,780	-	-	-	81,207
C24	1차금속제조업	X	X	X	X	X	X
C25	금속가공제품제조업;기계및가구제외	34,877	34,877	-	-	-	34,945
C28	전기장비제조업	X	X	X	X	X	X
C29	기타기계및장비제조업	X	X	X	X	X	X
C30	자동차및트레일러제조업	153,146	151,630	-	1,516	-	153,093
C32	가구제조업	X	X	X	X	X	X
C33	기타제품제조업	X	X	X	X	X	X
33350	진천군	12,633,444	12,343,352	31,662	224,464	33,966	12,656,944
B	광업(05~08)	25,364	24,786	-	578	-	24,692
B07	비금속광물광업;연료용제외	25,364	24,786	-	578	-	24,692
C	제조업(10~34)	12,608,080	12,318,566	31,662	223,886	33,966	12,632,252
C10	식료품제조업	1,824,466	1,791,362	7,373	25,731	-	1,811,245
C11	음료제조업	429,293	429,293	-	-	-	430,782
C13	섬유제품제조업;의복제외	77,062	77,062	-	-	-	77,577
C16	목재및나무제품제조업;가구제외	30,336	28,511	-	1,825	-	31,203
C17	펄프,종이및종이제품제조업	58,815	58,815	-	-	-	57,998
C18	인쇄및기록매체복제업	X	X	X	X	X	X
C19	코크스,연탄및석유정제품제조업	X	X	X	X	X	X
C20	화학물질및화학제품제조업;의약품제외	1,046,772	1,033,575	6,930	6,115	152	1,041,515
C21	의료용물질및의약품제조업	634,371	626,024	-	8,347	-	651,525
C22	고무및플라스틱제품제조업	1,012,610	951,562	6,043	55,005	-	1,022,805
C23	비금속광물제품제조업	223,704	216,941	105	6,658	-	224,362
C24	1차금속제조업	465,843	420,133	536	45,174	-	463,762
C25	금속가공제품제조업;기계및가구제외	886,928	832,747	3,805	50,091	285	882,493
C26	전자부품,컴퓨터,영상,음향및통신장비제조업	3,222,186	3,219,850	26	2,310	-	3,223,933
C27	의료,정밀,광학기기및시계제조업	54,638	54,638	-	-	-	54,259

5. Value of Shipments, Gross Output, Census Value-added and Major Production Cost by County and Division of Industry(10 or More Workers)

In million won

부가가치 Census Value-added	주요생산비 Major Production Cost							총비용 Total Cost	부호 Code
	합계 Total	원재료비 Raw Materials	연료비 Fuels	전력비 Electricity	용수비 Water	외주가공비 Subcontracting	수선비 Repairs and Maintenances		
X	X	X	X	X	X	X	X	X	C33
265,324	352,574	301,272	6,972	15,507	282	23,113	5,428	602,049	33340
X	X	X	X	X	X	X	X	X	B
X	X	X	X	X	X	X	X	X	B07
262,338	352,433	301,272	6,969	15,378	282	23,113	5,419	598,689	C
31,074	16,071	14,691	133	710	10	5	522	34,761	C10
X	X	X	X	X	X	X	X	X	C11
X	X	X	X	X	X	X	X	X	C20
12,239	29,697	28,065	482	710	10	-	430	38,406	C22
43,471	37,736	30,639	2,988	1,468	-	1,246	1,395	67,538	C23
X	X	X	X	X	X	X	X	X	C24
10,221	24,724	21,579	5	139	1	2,950	50	33,309	C25
X	X	X	X	X	X	X	X	X	C28
X	X	X	X	X	X	X	X	X	C29
71,767	81,326	57,959	716	7,388	234	13,287	1,742	154,408	C30
X	X	X	X	X	X	X	X	X	C32
X	X	X	X	X	X	X	X	X	C33
3,736,975	8,919,969	8,206,292	57,878	148,909	11,797	406,518	88,575	11,379,343	33350
20,206	4,486	454	1,767	1,134	4	1,030	97	19,750	B
20,206	4,486	454	1,767	1,134	4	1,030	97	19,750	B07
3,716,769	8,915,483	8,205,838	56,111	147,775	11,793	405,488	88,478	11,359,593	C
679,604	1,131,641	1,024,955	15,936	25,478	5,221	34,630	25,421	1,698,691	C10
290,541	140,241	127,985	3,332	3,267	422	-	5,235	267,405	C11
17,440	60,137	57,486	397	1,049	17	1,109	79	71,639	C13
7,312	23,891	22,485	2	480	9	641	274	33,098	C16
19,661	38,337	33,745	1,821	1,615	-	395	761	57,412	C17
X	X	X	X	X	X	X	X	X	C18
X	X	X	X	X	X	X	X	X	C19
334,516	706,999	674,184	2,291	13,191	734	12,440	4,159	921,488	C20
411,394	240,131	141,718	1,025	5,381	1,392	89,008	1,607	412,325	C21
389,695	633,110	536,358	14,151	32,842	1,014	39,504	9,241	947,917	C22
92,344	132,018	111,247	2,737	3,541	248	12,618	1,627	204,394	C23
125,629	338,133	315,451	2,544	5,490	85	11,775	2,788	436,477	C24
382,401	500,092	414,131	3,431	19,188	691	52,152	10,499	806,833	C25
234,792	2,989,141	2,951,167	2,939	8,829	1,091	11,680	13,435	2,914,598	C26
31,472	22,787	20,468	9	694	8	1,516	92	46,606	C27

5. 시군구 및 산업중분류별 출하액, 생산액, 부가가치및 주요생산비(10인이상)

단위:백만원

부호 code	산업중분류 Division of Industry	출하액 Value of Shipments					생산액 Gross Output
		합계 Total	제품출하액 Products Shipped	부산물 폐품판매 Waste Shipped	임가공 수입액 Receipts for Processing	수리수입액 Receipts for Repair	
C28	전기장비제조업	535,903	535,768	18	117	-	541,540
C29	기타기계및장비제조업	761,701	721,392	5,579	1,388	33,342	770,590
C30	자동차및트레일러제조업	1,231,236	1,209,531	1,247	20,271	187	1,234,470
C32	가구제조업	12,439	11,585	-	854	-	12,579
C33	기타제품제조업	X	X	X	X	X	X
33360	괴산군	987,434	946,503	843	40,088	-	1,002,357
B	광업(05~08)	16,505	16,493	12	-	-	16,369
B07	비금속광물광업;연료용제외	16,505	16,493	12	-	-	16,369
C	제조업(10~34)	970,929	930,010	831	40,088	-	985,988
C10	식료품제조업	139,828	136,957	819	2,052	-	140,237
C11	음료제조업	X	X	X	X	X	X
C13	섬유제품제조업;의복제외	60,199	60,176	12	11	-	61,302
C16	목재및나무제품제조업;가구제외	X	X	X	X	X	X
C17	펄프,종이및종이제품제조업	X	X	X	X	X	X
C18	인쇄및기록매체복제업	X	X	X	X	X	X
C20	화학물질및화학제품제조업;의약품제외	74,517	74,517	-	-	-	75,930
C22	고무및플라스틱제품제조업	78,221	78,221	-	-	-	77,343
C23	비금속광물제품제조업	168,030	159,883	-	8,147	-	167,380
C25	금속가공제품제조업;기계및가구제외	11,445	5,821	-	5,624	-	11,449
C26	전자부품,컴퓨터,영상,음향및통신장비제조업	X	X	X	X	X	X
C28	전기장비제조업	X	X	X	X	X	X
C30	자동차및트레일러제조업	X	X	X	X	X	X
C31	기타운송장비제조업	100,714	99,200	-	1,514	-	97,347
33370	음성군	14,014,592	13,575,859	35,069	389,678	13,986	14,015,368
C	제조업(10~34)	14,014,592	13,575,859	35,069	389,678	13,986	14,015,368
C10	식료품제조업	3,393,531	3,254,215	2,192	123,939	13,185	3,396,274
C11	음료제조업	X	X	X	X	X	X
C13	섬유제품제조업;의복제외	149,073	139,997	40	9,036	-	148,827
C15	가죽,가방및신발제조업	X	X	X	X	X	X
C16	목재및나무제품제조업;가구제외	71,853	71,635	218	-	-	73,901
C17	펄프,종이및종이제품제조업	243,853	243,357	124	372	-	244,218
C18	인쇄및기록매체복제업	X	X	X	X	X	X
C19	코크스,연탄및석유정제품제조업	X	X	X	X	X	X
C20	화학물질및화학제품제조업;의약품제외	1,220,136	1,114,092	2,152	103,461	431	1,228,499
C21	의료용물질및의약품제조업	506,973	495,935	-	11,038	-	511,091
C22	고무및플라스틱제품제조업	1,584,892	1,564,889	1,048	18,955	-	1,584,668

5. Value of Shipments, Gross Output, Census Value-added and Major Production Cost by County and Division of Industry(10 or More Workers)

In million won

부가가치 Census Value-added	주요생산비 Major Production Cost 합계 Total	원재료비 Raw Materials	연료비 Fuels	전력비 Electricity	용수비 Water	외주가공비 Subcontracting	수선비 Repairs and Maintenances	총비용 Total Cost	부호 Code
144,072	397,468	379,270	353	6,019	59	10,310	1,457	499,820	C28
263,496	507,094	453,487	2,106	5,374	592	41,785	3,750	738,316	C29
258,802	975,668	865,812	2,890	14,127	205	85,204	7,430	1,196,939	C30
4,559	8,020	7,526	111	88	3	265	27	12,376	C32
X	X	X	X	X	X	X	X	X	C33
333,063	669,294	531,673	13,444	16,893	708	101,144	5,432	945,890	33360
11,246	5,123	2,334	792	1,209	10	-	778	15,096	B
11,246	5,123	2,334	792	1,209	10	-	778	15,096	B07
321,817	664,171	529,339	12,652	15,684	698	101,144	4,654	930,794	C
41,072	99,165	95,175	723	2,075	195	573	424	139,244	C10
X	X	X	X	X	X	X	X	X	C11
21,346	39,956	32,506	182	2,038	8	5,188	34	55,485	C13
X	X	X	X	X	X	X	X	X	C16
X	X	X	X	X	X	X	X	X	C17
X	X	X	X	X	X	X	X	X	C18
35,976	39,954	34,977	3,193	853	9	567	355	62,332	C20
25,307	52,036	46,831	38	2,291	-	2,666	210	69,144	C22
69,972	97,408	70,402	8,333	4,801	34	11,041	2,797	167,444	C23
7,226	4,223	3,475	21	202	8	434	83	10,568	C25
X	X	X	X	X	X	X	X	X	C26
X	X	X	X	X	X	X	X	X	C28
X	X	X	X	X	X	X	X	X	C30
32,687	64,660	61,341	9	256	78	2,950	26	99,821	C31
4,978,394	9,036,974	8,071,456	54,778	211,357	20,383	593,225	85,775	12,706,964	33370
4,978,394	9,036,974	8,071,456	54,778	211,357	20,383	593,225	85,775	12,706,964	C
1,315,621	2,080,653	1,941,072	23,336	32,832	8,468	57,733	17,212	2,938,178	C10
X	X	X	X	X	X	X	X	X	C11
64,073	84,754	75,751	1,100	4,787	69	2,527	520	134,318	C13
X	X	X	X	X	X	X	X	X	C15
25,961	47,940	47,068	4	716	29	71	52	67,406	C16
86,047	158,171	137,483	370	3,651	119	13,939	2,609	229,607	C17
X	X	X	X	X	X	X	X	X	C18
X	X	X	X	X	X	X	X	X	C19
473,757	754,742	705,083	2,224	13,107	711	29,389	4,228	1,105,953	C20
242,584	268,507	251,897	2,204	6,165	642	3,544	4,055	429,472	C21
583,127	1,001,541	855,989	5,365	44,452	1,663	80,001	14,071	1,487,642	C22

5. 시군구 및 산업중분류별 출하액, 생산액, 부가가치및 주요생산비(10인이상)

단위:백만원

부호 code	산업중분류 Division of Industry	출하액 Value of Shipments					생산액 Gross Output
		합계 Total	제품출하액 Products Shipped	부산물 폐품판매 Waste Shipped	임가공 수입액 Receipts for Processing	수리수입액 Receipts for Repair	
C23	비금속광물제품제조업	497,478	483,790	72	13,616	-	501,650
C24	1차금속제조업	762,248	754,377	1,438	6,433	-	767,664
C25	금속가공제품제조업;기계및가구제외	1,218,830	1,134,700	9,511	74,619	-	1,216,231
C26	전자부품,컴퓨터,영상,음향및통신장비제조업	766,862	764,246	2,529	87	-	743,721
C27	의료,정밀,광학기기및시계제조업	8,774	8,748	-	26	-	9,797
C28	전기장비제조업	1,695,633	1,665,111	15,685	14,837	-	1,681,914
C29	기타기계및장비제조업	391,308	390,649	-	289	370	393,725
C30	자동차및트레일러제조업	898,827	892,834	60	5,933	-	897,849
C32	가구제조업	297,151	292,835	-	4,316	-	303,272
C33	기타제품제조업	116,223	116,223	-	-	-	119,900
C34	산업용기계및장비수리업	176,450	176,450	-	-	-	177,670
33380	단양군	1,512,749	1,451,193	43,767	17,789	-	1,505,375
B	광업(05~08)	49,032	38,019	67	10,946	-	48,349
B07	비금속광물광업;연료용제외	49,032	38,019	67	10,946	-	48,349
C	제조업(10~34)	1,463,717	1,413,174	43,700	6,843	-	1,457,026
C10	식료품제조업	X	X	X	X	X	X
C17	펄프,종이및종이제품제조업	X	X	X	X	X	X
C23	비금속광물제품제조업	1,233,358	1,189,044	43,700	614	-	1,224,562
C24	1차금속제조업	X	X	X	X	X	X
C25	금속가공제품제조업;기계및가구제외	X	X	X	X	X	X
C27	의료,정밀,광학기기및시계제조업	X	X	X	X	X	X
C28	전기장비제조업	X	X	X	X	X	X
C29	기타기계및장비제조업	X	X	X	X	X	X
C33	기타제품제조업	X	X	X	X	X	X
33390	증평군	1,238,636	1,174,639	6,004	57,993	-	1,233,779
C	제조업(10~34)	1,238,636	1,174,639	6,004	57,993	-	1,233,779
C10	식료품제조업	277,618	271,603	488	5,527	-	269,540
C13	섬유제품제조업;의복제외	X	X	X	X	X	X
C17	펄프,종이및종이제품제조업	X	X	X	X	X	X
C20	화학물질및화학제품제조업;의약품제외	13,735	13,735	-	-	-	13,795
C22	고무및플라스틱제품제조업	44.790	44.789	1	-	-	44,466
C23	비금속광물제품제조업	X	X	X	X	X	X
C24	1차금속제조업	X	X	X	X	X	X
C25	금속가공제품제조업;기계및가구제외	X	X	X	X	X	X
C26	전자부품,컴퓨터,영상,음향및통신장비제조업	444,333	404,907	1,221	38,205	-	456,117
C27	의료,정밀,광학기기및시계제조업	X	X	X	X	X	X
C28	전기장비제조업	273,369	272,321	1,048	-	-	266,763

5. Value of Shipments, Gross Output, Census Value-added and Major Production Cost by County and Division of Industry(10 or More Workers)

In million won

부가가치 Census Value-added	주요생산비 Major Production Cost 합계 Total	원재료비 Raw Materials	연료비 Fuels	전력비 Electricity	용수비 Water	외주가공비 Subcontracting	수선비 Repairs and Maintenances	총비용 Total Cost	부호 Code
211,715	289,935	222,582	8,095	14,541	1,113	38,810	4,794	476,852	C23
105,931	661,733	635,446	3,748	6,572	27	14,373	1,567	741,961	C24
442,789	773,442	634,737	4,247	16,831	3,275	110,781	3,571	1,115,159	C25
279,096	464,625	379,744	864	29,482	2,334	33,190	19,011	709,409	C26
5,721	4,076	2,539	6	463	11	951	106	9,154	C27
353,465	1,328,449	1,270,766	1,318	16,979	110	31,788	7,488	1,570,367	C28
147,377	246,348	169,593	264	2,605	447	71,644	1,795	351,108	C29
301,342	596,507	521,299	901	14,284	475	56,763	2,785	819,595	C30
171,420	131,852	99,679	135	2,496	845	28,394	303	261,303	C32
45,741	74,159	67,652	527	848	13	3,865	1,254	96,779	C33
124,107	53,563	37,989	9	227	-	15,166	172	141,666	C34
642,782	862,593	633,608	9,815	150,650	335	52,896	15,289	1,323,450	33380
38,177	10,172	4,247	1,766	1,854	-	1,179	1,126	44,354	B
38,177	10,172	4,247	1,766	1,854	-	1,179	1,126	44,354	B07
604,605	852,421	629,361	8,049	148,796	335	51,717	14,163	1,279,096	C
X	X	X	X	X	X	X	X	X	C10
X	X	X	X	X	X	X	X	X	C17
555,247	669,315	465,642	2,985	142,744	127	47,231	10,586	1,073,230	C23
X	X	X	X	X	X	X	X	X	C24
X	X	X	X	X	X	X	X	X	C25
X	X	X	X	X	X	X	X	X	C27
X	X	X	X	X	X	X	X	X	C28
X	X	X	X	X	X	X	X	X	C29
X	X	X	X	X	X	X	X	X	C33
560,570	673,209	519,472	15,928	30,938	1,561	90,050	15,260	1,144,191	33390
560,570	673,209	519,472	15,928	30,938	1,561	90,050	15,260	1,144,191	C
158,236	111,304	98,697	1,665	2,919	49	7,065	909	177,874	C10
X	X	X	X	X	X	X	X	X	C13
X	X	X	X	X	X	X	X	X	C17
5,212	8,583	8,152	50	233	-	81	67	12,765	C20
17,623	26,843	24,015	179	1,933	354	269	93	41,360	C22
X	X	X	X	X	X	X	X	X	C23
X	X	X	X	X	X	X	X	X	C24
X	X	X	X	X	X	X	X	X	C25
148,906	307,211	214,151	3,230	12,327	826	68,979	7,698	455,073	C26
X	X	X	X	X	X	X	X	X	C27
167,287	99,476	61,931	10,221	12,697	222	8,237	6,168	270,480	C28

5. 시군구 및 산업중분류별 출하액, 생산액, 부가가치및 주요생산비(10인이상)

단위 : 백만원

부호 code	산업중분류 Division of Industry	출하액 Value of Shipments					생산액 Gross Output
		합계 Total	제품출하액 Products Shipped	부산물 폐품판매 Waste Shipped	임가공 수입액 Receipts for Processing	수리수입액 Receipts for Repair	
C29	기타기계및장비제조업	X	X	X	X	X	X
C30	자동차및트레일러제조업	X	X	X	X	X	X

5. Value of Shipments, Gross Output, Census Value-added and Major Production Cost by County and Division of Industry(10 or More Workers)

In million won

부가가치 Census Value-added	주요생산비 Major Production Cost							총비용 Total Cost	부호 Code
	합계 Total	원재료비 Raw Materials	연료비 Fuels	전력비 Electricity	용수비 Water	외주가공비 Subcontracting	수선비 Repairs and Maintenances		
X	X	X	X	X	X	X	X	X	C29
X	X	X	X	X	X	X	X	X	C30

6. 시군구 및 산업중분류별 재고액(10인이상)

단위 : 백만원

부호 Code	산업중분류 Division of Industry	합계 Total		완제품 Finished Goods		반제품및 Half Finished Goods and
		연초 Beginning of year	연말 End of year	연초 Beginning of year	연말 End of year	연초 Beginning of year
33	충청북도	7,721,235	7,928,170	2,838,639	3,030,972	2,025,131
B	광업(05~08)	8,966	7,707	8,165	6,993	-
B07	비금속광물광업;연료용제외	8,966	7,707	8,165	6,993	-
C	제조업(10~34)	7,712,269	7,920,463	2,830,474	3,023,979	2,025,131
C10	식료품제조업	953,697	940,263	286,573	285,431	193,274
C11	음료제조업	112,691	115,503	52,851	61,522	19,980
C13	섬유제품제조업;의복제외	126,078	136,276	45,011	42,566	30,174
C14	의복,의복액세서리및모피제품제조업	678	371	-	13	-
C15	가죽,가방및신발제조업	36,979	42,438	11,580	12,524	9,049
C16	목재및나무제품제조업;가구제외	44,639	52,450	23,925	29,630	3,520
C17	펄프,종이및종이제품제조업	199,444	204,622	91,626	103,401	22,555
C18	인쇄및기록매체복제업	2,443	2,248	213	230	151
C19	코크스,연탄및석유정제품제조업	16,362	14,946	869	331	-
C20	화학물질및화학제품제조업;의약품제외	741,042	746,439	350,486	330,084	99,486
C21	의료용물질및의약품제조업	654,139	679,700	249,969	259,478	205,788
C22	고무및플라스틱제품제조업	491,111	512,168	219,854	217,732	77,994
C23	비금속광물제품제조업	379,152	333,611	121,682	131,578	46,527
C24	1차금속제조업	244,347	237,797	96,113	89,735	40,609
C25	금속가공제품제조업;기계및가구제외	498,277	493,858	207,823	199,519	104,088
C26	전자부품,컴퓨터,영상,음향및통신장비제조업	1,161,842	1,233,611	311,475	363,271	535,111
C27	의료,정밀,광학기기및시계제조업	80,254	100,375	30,314	34,391	14,977
C28	전기장비제조업	964,537	999,725	370,087	475,332	370,374
C29	기타기계및장비제조업	478,748	504,698	145,952	152,869	139,846
C30	자동차및트레일러제조업	413,850	441,386	152,838	164,203	100,192
C31	기타운송장비제조업	20,325	19,182	12,997	10,735	489
C32	가구제조업	44,685	56,249	29,321	34,523	3,295
C33	기타제품제조업	40,139	43,684	16,130	20,908	7,623
C34	산업용기계및장비수리업	6,810	8,863	2,785	3,973	29
33020	충주시	741,620	746,782	330,218	339,315	132,518
B	광업(05~08)	4,171	3,630	3,507	3,089	-
B07	비금속광물광업;연료용제외	4,171	3,630	3,507	3,089	-
C	제조업(10~34)	737,449	743,152	326,711	336,226	132,518
C10	식료품제조업	60,778	66,950	29,140	33,594	1,676
C11	음료제조업	13,117	11,761	4,951	4,878	1,468
C13	섬유제품제조업;의복제외	14,923	9,323	7,191	2,833	2,594
C16	목재및나무제품제조업;가구제외	X	X	X	X	X
C17	펄프,종이및종이제품제조업	41,104	34,385	14,847	15,376	12,268
C19	코크스,연탄및석유정제품제조업	X	X	X	X	X
C20	화학물질및화학제품제조업;의약품제외	88,222	106,427	42,263	45,485	9,629
C21	의료용물질및의약품제조업	47,940	50,247	28,464	28,245	9,227
C22	고무및플라스틱제품제조업	41,546	41,975	22,497	21,929	2,126

6. Value of Inventories by County and Division of Industry(10 or More Workers)

In million won

재공품 Work-in-Process	원재료및보조재료 Raw and Subsidiary Materials		저장품(연료등) Supplies(Fuels etc.)		재고증감액 Changes in Inventories		부호
연말 End of year	연초 Beginning of year	연말 End of year	연초 Beginning of year	연말 End of year	완제품 Finished Goods	반제품·재공품 Half finished goods and work-in-process	Code
1,979,088	2,659,260	2,699,960	198,205	218,150	192,333	-46,043	33
55	767	603	34	56	-1,172	55	B
55	767	603	34	56	-1,172	55	B07
1,979,033	2,658,493	2,699,357	198,171	218,094	193,505	-46,098	C
185,236	451,303	444,956	22,547	24,640	-1,142	-8,038	C10
10,144	35,401	37,419	4,459	6,418	8,671	-9,836	C11
37,681	47,635	52,056	3,258	3,973	-2,445	7,507	C13
263	678	95	-	-	13	263	C14
8,572	16,296	21,273	54	69	944	-477	C15
6,459	17,101	16,277	93	84	5,705	2,939	C16
17,850	68,117	68,645	17,146	14,726	11,775	-4,705	C17
123	2,070	1,889	9	6	17	-28	C18
-	15,384	14,543	109	72	-538	-	C19
95,608	274,575	310,163	16,495	10,584	-20,402	-3,878	C20
210,894	186,192	191,781	12,190	17,547	9,509	5,106	C21
85,931	184,672	192,884	8,591	15,621	-2,122	7,937	C22
39,056	169,526	118,620	41,417	44,357	9,896	-7,471	C23
42,792	103,624	102,585	4,001	2,685	-6,378	2,183	C24
95,186	167,555	183,162	18,811	15,991	-8,304	-8,902	C25
575,190	301,716	285,177	13,540	9,973	51,796	40,079	C26
18,414	34,886	43,350	77	4,220	4,077	3,437	C27
265,892	211,974	239,482	12,102	19,019	105,245	-104,482	C28
158,254	185,552	186,844	7,398	6,731	6,917	18,408	C29
109,663	147,915	152,053	12,905	15,467	11,365	9,471	C30
410	6,839	7,706	-	331	-2,262	-79	C31
7,332	11,794	12,047	275	2,347	5,202	4,037	C32
8,007	15,619	13,758	767	1,011	4,778	384	C33
76	2,069	2,592	1,927	2,222	1,188	47	C34
133,169	256,038	250,697	22,846	23,601	9,097	651	33020
55	634	440	30	46	-418	55	B
55	634	440	30	46	-418	55	B07
133,114	255,404	250,257	22,816	23,555	9,515	596	C
2,225	25,818	27,231	4,144	3,900	4,454	549	C10
1,456	6,564	5,302	134	125	-73	-12	C11
2,037	4,687	3,999	451	454	-4,358	-557	C13
X	X	X	X	X	X	X	C16
7,528	8,359	8,134	5,630	3,347	529	-4,740	C17
X	X	X	X	X	X	X	C19
13,668	35,180	46,072	1,150	1,202	3,222	4,039	C20
10,899	10,237	11,103	12	-	-219	1,672	C21
3,616	16,516	15,947	407	483	-568	1,490	C22

6. 시군구 및 산업중분류별 재고액(10인이상)

단위 : 백만원

부호 Code	산업중분류 Division of Industry	합계 Total		완제품 Finished Goods		반제품및 Half Finished Goods and
		연초 Beginning of year	연말 End of year	연초 Beginning of year	연말 End of year	연초 Beginning of year
C23	비금속광물제품제조업	31,682	18,880	12,384	13,450	6
C24	1차금속제조업	85,803	67,750	34,026	27,721	11,997
C25	금속가공제품제조업;기계및가구제외	144,260	135,124	62,109	59,820	34,073
C26	전자부품,컴퓨터,영상,음향및통신장비제조업	7,953	7,634	2,345	2,209	2,229
C27	의료,정밀,광학기기및시계제조업	1,953	10,086	466	2,557	777
C28	전기장비제조업	48,709	56,248	21,392	28,139	13,949
C29	기타기계및장비제조업	31,235	29,998	9,090	9,584	9,315
C30	자동차및트레일러제조업	65,035	82,096	29,242	33,685	20,209
C32	가구제조업	11,518	12,576	6,110	6,441	975
C34	산업용기계및장비수리업	-	-	-	-	-
33030	제천시	246,788	260,977	98,130	113,390	43,505
B	광업(05~08)	300	567	296	557	-
B07	비금속광물광업;연료용제외	300	567	296	557	-
C	제조업(10~34)	246,488	260,410	97,834	112,833	43,505
C10	식료품제조업	30,122	29,153	11,867	11,207	3,519
C11	음료제조업	X	X	X	X	X
C13	섬유제품제조업;의복제외	X	X	X	X	X
C14	의복,의복액세서리및모피제품제조업	X	X	X	X	X
C16	목재및나무제품제조업;가구제외	X	X	X	X	X
C17	펄프,종이및종이제품제조업	4,170	4,431	1,674	2,109	-
C19	코크스,연탄및석유정제품제조업	X	X	X	X	X
C20	화학물질및화학제품제조업;의약품제외	15,005	22,411	7,541	9,778	529
C21	의료용물질및의약품제조업	39,927	51,653	19,283	21,320	9,576
C22	고무및플라스틱제품제조업	3,783	3,951	1,793	2,067	-
C23	비금속광물제품제조업	39,036	36,619	10,680	12,536	2,869
C24	1차금속제조업	663	713	239	217	333
C25	금속가공제품제조업;기계및가구제외	5,298	5,653	2,126	1,735	1,011
C27	의료,정밀,광학기기및시계제조업	X	X	X	X	X
C28	전기장비제조업	X	X	X	X	X
C29	기타기계및장비제조업	6,542	7,427	1,982	4,225	757
C30	자동차및트레일러제조업	87,776	87,615	36,451	43,250	24,037
C33	기타제품제조업	X	X	X	X	X
C34	산업용기계및장비수리업	18	17	-	-	-
3304	청주시	3,232,489	3,385,387	1,161,771	1,309,037	1,092,229
B	광업(05~08)	635	615	524	521	-
B07	비금속광물광업;연료용제외	635	615	524	521	-
C	제조업(10~34)	3,231,854	3,384,772	1,161,247	1,308,516	1,092,229
C10	식료품제조업	228,347	228,508	70,564	70,907	19,737
C11	음료제조업	68,358	67,541	29,647	35,937	16,568
C13	섬유제품제조업;의복제외	51,193	68,546	14,246	16,695	10,011
C14	의복,의복액세서리및모피제품제조업	X	X	X	X	X
C15	가죽,가방및신발제조업	36,979	42,438	11,580	12,524	9,049

6. Value of Inventories by County and Division of Industry(10 or More Workers)

In million won

재공품 Work-in-Process	원재료및보조재료 Raw and Subsidiary Materials		저장품(연료등) Supplies(Fuels etc.)		재고증감액 Changes in Inventories		부호
연말 End of year	연초 Beginning of year	연말 End of year	연초 Beginning of year	연말 End of year	완제품 Finished Goods	반제품·재공품 Half finished goods and work-in-process	Code
77	18,710	4,833	582	520	1,066	71	C23
14,407	39,725	25,622	55	-	-6,305	2,410	C24
28,848	41,740	42,188	6,338	4,268	-2,289	-5,225	C25
2,307	3,352	3,103	27	15	-136	78	C26
2,454	710	1,511	-	3,564	2,091	1,677	C27
12,990	13,114	14,742	254	377	6,747	-959	C28
6,669	11,273	12,228	1,557	1,517	494	-2,646	C29
23,060	13,662	21,724	1,922	3,627	4,443	2,851	C30
873	4,282	5,106	151	156	331	-102	C32
-	-	-	-	-	-	-	C34
44,950	85,419	87,056	19,734	15,581	15,260	1,445	33030
-	-	-	4	10	261	-	B
-	-	-	4	10	261	-	B07
44,950	85,419	87,056	19,730	15,571	14,999	1,445	C
2,510	12,967	14,049	1,769	1,387	-660	-1,009	C10
X	X	X	X	X	X	X	C11
X	X	X	X	X	X	X	C13
X	X	X	X	X	X	X	C14
X	X	X	X	X	X	X	C16
-	2,478	2,301	18	21	435	-	C17
X	X	X	X	X	X	X	C19
250	6,581	12,072	354	311	2,237	-279	C20
11,388	11,052	18,929	16	16	2,037	1,812	C21
-	1,983	1,882	7	2	274	-	C22
3,899	8,121	6,440	17,366	13,744	1,856	1,030	C23
493	91	3	-	-	-22	160	C24
941	1,961	2,887	200	90	-391	-70	C25
X	X	X	X	X	X	X	C27
X	X	X	X	X	X	X	C28
749	3,803	2,453	-	-	2,243	-8	C29
23,411	27,288	20,954	-	-	6,799	-626	C30
X	X	X	X	X	X	X	C33
-	18	17	-	-	-	-	C34
1,037,208	915,454	972,801	63,035	66,341	147,266	-55,021	3304
-	111	94	-	-	-3	-	B
-	111	94	-	-	-3	-	B07
1,037,208	915,343	972,707	63,035	66,341	147,269	-55,021	C
24,865	136,240	131,006	1,806	1,730	343	5,128	C10
7,048	17,882	18,318	4,261	6,238	6,290	-9,520	C11
18,226	25,265	31,174	1,671	2,451	2,449	8,215	C13
X	X	X	X	X	X	X	C14
8,572	16,296	21,273	54	69	944	-477	C15

6. 시군구 및 산업중분류별 재고액(10인이상)

단위 : 백만원

부호 Code	산업중분류 Division of Industry	합계 Total		완제품 Finished Goods		반제품및 Half Finished Goods and
		연초 Beginning of year	연말 End of year	연초 Beginning of year	연말 End of year	연초 Beginning of year
C16	목재및나무제품제조업;가구제외	22,375	28,739	14,393	17,872	1,660
C17	펄프,종이및종이제품제조업	110,698	120,094	54,153	64,854	5,252
C18	인쇄및기록매체복제업	1,805	1,532	213	230	-
C19	코크스,연탄및석유정제품제조업	X	X	X	X	X
C20	화학물질및화학제품제조업;의약품제외	342,935	323,261	181,305	154,888	45,944
C21	의료용물질및의약품제조업	370,577	353,792	112,928	110,885	149,197
C22	고무및플라스틱제품제조업	142,510	139,622	50,122	51,679	35,588
C23	비금속광물제품제조업	69,070	72,209	39,683	42,122	7,730
C24	1차금속제조업	30,717	21,396	5,173	3,616	10,496
C25	금속가공제품제조업;기계및가구제외	81,672	81,141	31,152	30,253	12,993
C26	전자부품,컴퓨터,영상,음향및통신장비제조업	766,008	852,767	230,392	284,763	432,863
C27	의료,정밀,광학기기및시계제조업	58,805	69,888	23,153	23,705	10,998
C28	전기장비제조업	639,807	674,497	215,552	314,797	280,950
C29	기타기계및장비제조업	122,615	145,670	38,583	31,725	30,881
C30	자동차및트레일러제조업	68,858	72,684	30,482	30,356	10,118
C31	기타운송장비제조업	1,272	3,087	785	1,508	-
C32	가구제조업	954	1,027	495	602	47
C33	기타제품제조업	15,647	15,840	6,372	8,550	2,118
C34	산업용기계및장비수리업	227	420	52	20	29
33041	상당구	28,944	25,722	12,616	12,146	4,577
B	광업(05~08)	X	X	X	X	X
B07	비금속광물광업;연료용제외	X	X	X	X	X
C	제조업(10~34)	28,938	25,716	12,610	12,140	4,577
C10	식료품제조업	X	X	X	X	X
C11	음료제조업	909	962	324	394	-
C13	섬유제품제조업;의복제외	X	X	X	X	X
C14	의복,의복액세서리및모피제품제조업	X	X	X	X	X
C16	목재및나무제품제조업;가구제외	1,160	982	250	438	-
C17	펄프,종이및종이제품제조업	3,220	3,034	1,268	1,488	58
C18	인쇄및기록매체복제업	X	X	X	X	X
C20	화학물질및화학제품제조업;의약품제외	1,990	1,314	867	1,235	-
C22	고무및플라스틱제품제조업	8,490	7,621	5,471	5,967	117
C23	비금속광물제품제조업	10,087	7,499	3,895	2,050	2,968
C25	금속가공제품제조업;기계및가구제외	X	X	X	X	X
C26	전자부품,컴퓨터,영상,음향및통신장비제조업	X	X	X	X	X
C28	전기장비제조업	X	X	X	X	X
C29	기타기계및장비제조업	2,414	3,576	219	281	1,401
C30	자동차및트레일러제조업	X	X	X	X	X
C32	가구제조업	X	X	X	X	X
C33	기타제품제조업	X	X	X	X	X
C34	산업용기계및장비수리업	X	X	X	X	X
33042	서원구	125,729	141,962	45,752	54,880	27,947
B	광업(05~08)	X	X	X	X	X
B07	비금속광물광업;연료용제외	X	X	X	X	X

6. Value of Inventories by County and Division of Industry(10 or More Workers)

In million won

재공품 Work-in-Process	원재료및보조재료 Raw and Subsidiary Materials		저장품(연료등) Supplies(Fuels etc.)		재고증감액 Changes in Inventories		부호
연말 End of year	연초 Beginning of year	연말 End of year	연초 Beginning of year	연말 End of year	완제품 Finished Goods	반제품·재공품 Half finished goods and work-in-process	Code
4,012	6,322	6,855	-	-	3,479	2,352	C16
5,728	40,269	38,514	11,024	10,998	10,701	476	C17
-	1,583	1,296	9	6	17	-	C18
X	X	X	X	X	X	X	C19
43,966	102,337	117,184	13,349	7,223	-26,417	-1,978	C20
138,133	102,243	98,091	6,209	6,683	-2,043	-11,064	C21
29,737	54,150	53,777	2,650	4,429	1,557	-5,851	C22
7,499	18,896	19,780	2,761	2,808	2,439	-231	C23
6,141	15,009	11,557	39	82	-1,557	-4,355	C24
13,394	36,307	36,388	1,220	1,106	-899	401	C25
463,742	94,877	99,639	7,876	4,623	54,371	30,879	C26
12,761	24,654	32,878	-	544	552	1,763	C27
186,990	134,937	157,802	8,368	14,908	99,245	-93,960	C28
52,340	52,516	60,741	635	864	-6,858	21,459	C29
12,792	27,552	28,844	706	692	-126	2,674	C30
-	487	1,248	-	331	723	-	C31
45	412	380	-	-	107	-2	C32
1,141	6,822	5,766	335	383	2,178	-977	C33
76	84	151	62	173	-32	47	C34
5,741	10,921	6,966	830	869	-470	1,164	33041
X	X	X	X	X	X	X	B
X	X	X	X	X	X	X	B07
5,741	10,921	6,966	830	869	-470	1,164	C
X	X	X	X	X	X	X	C10
-	49	80	536	488	70	-	C11
X	X	X	X	X	X	X	C13
X	X	X	X	X	X	X	C14
-	910	544	-	-	188	-	C16
40	1,886	1,500	8	6	220	-18	C17
X	X	X	X	X	X	X	C18
-	1,123	79	-	-	368	-	C20
32	2,902	1,622	-	-	496	-85	C22
2,939	2,938	2,135	286	375	-1,845	-29	C23
X	X	X	X	X	X	X	C25
X	X	X	X	X	X	X	C26
X	X	X	X	X	X	X	C28
2,695	794	600	-	-	62	1,294	C29
X	X	X	X	X	X	X	C30
X	X	X	X	X	X	X	C32
X	X	X	X	X	X	X	C33
X	X	X	X	X	X	X	C34
22,225	48,002	58,849	4,028	6,008	9,128	-5,722	33042
X	X	X	X	X	X	X	B
X	X	X	X	X	X	X	B07

6. 시군구 및 산업중분류별 재고액(10인이상)

단위 : 백만원

부호 Code	산업중분류 Division of Industry	합계 Total		완제품 Finished Goods		반제품및 Half Finished Goods and
		연초 Beginning of year	연말 End of year	연초 Beginning of year	연말 End of year	연초 Beginning of year
C	제조업(10~34)	125,358	141,433	45,438	54,442	27,947
C10	식료품제조업	5,299	12,554	1,626	2,331	35
C11	음료제조업	X	X	X	X	X
C15	가죽,가방및신발제조업	X	X	X	X	X
C16	목재및나무제품제조업;가구제외	X	X	X	X	X
C17	펄프,종이및종이제품제조업	850	574	312	196	289
C18	인쇄및기록매체복제업	X	X	X	X	X
C20	화학물질및화학제품제조업;의약품제외	X	X	X	X	X
C21	의료용물질및의약품제조업	X	X	X	X	X
C22	고무및플라스틱제품제조업	571	772	328	360	-
C23	비금속광물제품제조업	6,018	9,543	4,136	6,655	161
C24	1차금속제조업	3,811	3,121	1,314	828	201
C25	금속가공제품제조업;기계및가구제외	10,621	13,352	2,184	2,523	461
C26	전자부품,컴퓨터,영상,음향및통신장비제조업	X	X	X	X	X
C27	의료,정밀,광학기기및시계제조업	86	306	-	224	-
C28	전기장비제조업	21,052	26,895	11,028	12,218	5,110
C29	기타기계및장비제조업	3,994	5,618	845	1,372	933
C30	자동차및트레일러제조업	26,335	26,340	8,625	8,569	4,339
C32	가구제조업	X	X	X	X	X
C33	기타제품제조업	1,700	1,692	724	517	-
C34	산업용기계및장비수리업	2	2	-	-	-
33043	흥덕구	2,336,815	2,494,558	881,235	1,016,691	852,459
B	광업(05~08)	258	80	204	77	-
B07	비금속광물광업;연료용제외	258	80	204	77	-
C	제조업(10~34)	2,336,557	2,494,478	881,031	1,016,614	852,459
C10	식료품제조업	135,315	137,519	51,093	48,539	18,359
C11	음료제조업	X	X	X	X	X
C13	섬유제품제조업;의복제외	31,555	48,145	11,243	13,509	7,460
C15	가죽,가방및신발제조업	36,979	42,438	11,580	12,524	9,049
C16	목재및나무제품제조업;가구제외	17,729	24,076	12,777	15,865	1,488
C17	펄프,종이및종이제품제조업	95,102	101,616	48,931	58,400	4,631
C18	인쇄및기록매체복제업	1,160	1,009	-	-	-
C19	코크스,연탄및석유정제품제조업	X	X	X	X	X
C20	화학물질및화학제품제조업;의약품제외	308,123	292,701	173,632	144,942	42,869
C21	의료용물질및의약품제조업	132,480	155,031	43,098	53,969	38,615
C22	고무및플라스틱제품제조업	85,017	71,662	23,647	22,665	27,520
C23	비금속광물제품제조업	35,090	37,572	22,311	25,266	3,449
C24	1차금속제조업	25,188	16,986	3,375	2,279	9,877
C25	금속가공제품제조업;기계및가구제외	37,866	35,888	16,472	15,086	8,543
C26	전자부품,컴퓨터,영상,음향및통신장비제조업	679,528	774,139	214,662	271,617	401,092
C27	의료,정밀,광학기기및시계제조업	50,645	58,516	19,929	20,648	8,833
C28	전기장비제조업	549,310	550,461	175,140	257,883	254,522
C29	기타기계및장비제조업	70,617	94,321	22,258	21,023	13,641
C30	자동차및트레일러제조업	18,802	22,815	14,035	13,583	1,669

6. Value of Inventories by County and Division of Industry(10 or More Workers)

In million won

재공품 Work-in-Process	원재료및보조재료 Raw and Subsidiary Materials		저장품(연료등) Supplies(Fuels etc.)		재고증감액 Changes in Inventories		부호
연말 End of year	연초 Beginning of year	연말 End of year	연초 Beginning of year	연말 End of year	완제품 Finished Goods	반제품·재공품 Half finished goods and work-in-process	Code
22,225	47,945	58,758	4,028	6,008	9,004	-5,722	C
44	3,613	10,169	25	10	705	9	C10
X	X	X	X	X	X	X	C11
X	X	X	X	X	X	X	C15
X	X	X	X	X	X	X	C16
125	249	253	-	-	-116	-164	C17
X	X	X	X	X	X	X	C18
X	X	X	X	X	X	X	C20
X	X	X	X	X	X	X	C21
-	243	412	-	-	32	-	C22
142	1,671	2,701	50	45	2,519	-19	C23
194	2,290	2,092	6	7	-486	-7	C24
492	7,976	10,337	-	-	339	31	C25
X	X	X	X	X	X	X	C26
20	86	62	-	-	224	20	C27
8,691	4,914	5,986	-	-	1,190	3,581	C28
1,368	2,206	2,869	10	9	527	435	C29
5,088	13,371	12,683	-	-	-56	749	C30
X	X	X	X	X	X	X	C32
-	744	979	232	196	-207	-	C33
-	2	2	-	-	-	-	C34
811,023	567,865	624,418	35,256	42,426	135,456	-41,436	33043
-	54	3	-	-	-127	-	B
-	54	3	-	-	-127	-	B07
811,023	567,811	624,415	35,256	42,426	135,583	-41,436	C
23,193	65,269	65,132	594	655	-2,554	4,834	C10
X	X	X	X	X	X	X	C11
15,564	12,131	17,831	721	1,241	2,266	8,104	C13
8,572	16,296	21,273	54	69	944	-477	C15
3,835	3,464	4,376	-	-	3,088	2,347	C16
5,237	30,698	27,192	10,842	10,787	9,469	606	C17
-	1,151	1,003	9	6	-	-	C18
X	X	X	X	X	X	X	C19
41,861	87,941	100,298	3,681	5,600	-28,690	-1,008	C20
50,131	46,460	46,928	4,307	4,003	10,871	11,516	C21
16,797	32,312	28,842	1,538	3,358	-982	-10,723	C22
3,420	8,746	8,359	584	527	2,955	-29	C23
5,700	11,908	8,949	28	58	-1,096	-4,177	C24
8,189	12,119	11,841	732	772	-1,386	-354	C25
430,107	60,215	68,989	3,559	3,426	56,955	29,015	C26
9,109	21,883	28,215	-	544	719	276	C27
155,652	111,497	126,861	8,151	10,065	82,743	-98,870	C28
29,510	34,427	43,165	291	623	-1,235	15,869	C29
3,182	3,098	6,050	-	-	-452	1,513	C30

6. 시군구 및 산업중분류별 재고액(10인이상)

단위 : 백만원

부호 Code	산업중분류 Division of Industry	합계 Total		완제품 Finished Goods		반제품및 Half Finished Goods and
		연초 Beginning of year	연말 End of year	연초 Beginning of year	연말 End of year	연초 Beginning of year
C31	기타운송장비제조업	1,272	3,087	785	1,508	-
C33	기타제품제조업	5,748	6,061	2,634	2,891	813
C34	산업용기계및장비수리업	209	337	52	20	29
33044	청원구	741,001	723,145	222,168	225,320	207,246
C	제조업(10~34)	741,001	723,145	222,168	225,320	207,246
C10	식료품제조업	87,550	78,191	17,823	20,021	1,343
C11	음료제조업	5,526	7,859	2,187	3,397	636
C13	섬유제품제조업;의복제외	19,638	20,401	3,003	3,186	2,551
C16	목재및나무제품제조업;가구제외	3,400	3,621	1,362	1,569	170
C17	펄프,종이및종이제품제조업	11,526	14,870	3,642	4,770	274
C18	인쇄및기록매체복제업	626	516	208	227	-
C20	화학물질및화학제품제조업;의약품제외	32,512	28,832	6,799	8,341	3,075
C21	의료용물질및의약품제조업	237,734	198,334	69,680	56,795	110,448
C22	고무및플라스틱제품제조업	48,432	59,567	20,676	22,687	7,951
C23	비금속광물제품제조업	17,875	17,595	9,341	8,151	1,152
C24	1차금속제조업	X	X	X	X	X
C25	금속가공제품제조업;기계및가구제외	32,975	31,617	12,310	12,442	3,989
C26	전자부품,컴퓨터,영상,음향및통신장비제조업	86,098	78,026	15,730	13,025	31,435
C27	의료,정밀,광학기기및시계제조업	8,074	11,066	3,224	2,833	2,165
C28	전기장비제조업	69,445	97,141	29,384	44,696	21,318
C29	기타기계및장비제조업	45,590	42,155	15,261	9,049	14,906
C30	자동차및트레일러제조업	23,721	23,529	7,822	8,204	4,110
C32	가구제조업	X	X	X	X	X
C33	기타제품제조업	8,199	8,076	3,014	5,142	1,305
C34	산업용기계및장비수리업	X	X	X	X	X
33320	보은군	143,474	137,930	41,589	43,656	45,322
B	광업(05~08)	X	X	X	X	X
B07	비금속광물광업;연료용제외	X	X	X	X	X
C	제조업(10~34)	143,378	137,355	41,493	43,081	45,322
C10	식료품제조업	6,411	7,138	1,788	1,506	1,072
C11	음료제조업	X	X	X	X	X
C17	펄프,종이및종이제품제조업	X	X	X	X	X
C20	화학물질및화학제품제조업;의약품제외	59,168	51,329	18,099	15,372	24,442
C21	의료용물질및의약품제조업	X	X	X	X	X
C22	고무및플라스틱제품제조업	4,436	4,254	1,752	1,594	665
C23	비금속광물제품제조업	1,649	2,266	24	261	-
C24	1차금속제조업	X	X	X	X	X
C25	금속가공제품제조업;기계및가구제외	X	X	X	X	X
C28	전기장비제조업	X	X	X	X	X
C29	기타기계및장비제조업	57,766	58,530	15,173	17,938	18,616
C30	자동차및트레일러제조업	X	X	X	X	X
C31	기타운송장비제조업	X	X	X	X	X
33330	옥천군	142,214	138,039	45,751	49,403	41,713

6. Value of Inventories by County and Division of Industry(10 or More Workers)

In million won

재공품 Work-in-Process	원재료및보조재료 Raw and Subsidiary Materials		저장품(연료등) Supplies(Fuels etc.)		재고증감액 Changes in Inventories		부호
연말 End of year	연초 Beginning of year	연말 End of year	연초 Beginning of year	연말 End of year	완제품 Finished Goods	반제품·재공품 Half finished goods and work-in-process	Code
-	487	1,248	-	331	723	-	C31
888	2,202	2,095	99	187	257	75	C33
76	66	68	62	173	-32	47	C34
198,219	288,666	282,568	22,921	17,038	3,152	-9,027	33044
198,219	288,666	282,568	22,921	17,038	3,152	-9,027	C
1,628	67,197	55,477	1,187	1,065	2,198	285	C10
1,571	2,687	2,883	16	8	1,210	935	C11
2,662	13,134	13,343	950	1,210	183	111	C13
175	1,868	1,877	-	-	207	5	C16
326	7,436	9,569	174	205	1,128	52	C17
-	418	289	-	-	19	-	C18
2,105	12,970	16,763	9,668	1,623	1,542	-970	C20
87,780	55,704	51,079	1,902	2,680	-12,885	-22,668	C21
12,908	18,693	22,901	1,112	1,071	2,011	4,957	C22
998	5,541	6,585	1,841	1,861	-1,190	-154	C23
X	X	X	X	X	X	X	C24
4,713	16,188	14,128	488	334	132	724	C25
33,285	34,616	30,519	4,317	1,197	-2,705	1,850	C26
3,632	2,685	4,601	-	-	-391	1,467	C27
22,647	18,526	24,955	217	4,843	15,312	1,329	C28
18,767	15,089	14,107	334	232	-6,212	3,861	C29
4,522	11,083	10,111	706	692	382	412	C30
X	X	X	X	X	X	X	C32
253	3,876	2,681	4	-	2,128	-1,052	C33
X	X	X	X	X	X	X	C34
38,972	56,123	54,610	440	692	2,067	-6,350	33320
X	X	X	X	X	X	X	B
X	X	X	X	X	X	X	B07
38,972	56,123	54,610	440	692	1,588	-6,350	C
1,004	3,484	4,482	67	146	-282	-68	C10
X	X	X	X	X	X	X	C11
X	X	X	X	X	X	X	C17
17,557	16,627	18,400	-	-	-2,727	-6,885	C20
X	X	X	X	X	X	X	C21
554	1,646	1,629	373	477	-158	-111	C22
-	1,625	1,936	-	69	237	-	C23
X	X	X	X	X	X	X	C24
X	X	X	X	X	X	X	C25
X	X	X	X	X	X	X	C28
19,369	23,977	21,223	-	-	2,765	753	C29
X	X	X	X	X	X	X	C30
X	X	X	X	X	X	X	C31
39,439	52,626	48,664	2,124	533	3,652	-2,274	33330

6. 시군구 및 산업중분류별 재고액(10인이상)

단위 : 백만원

부호 Code	산업중분류 Division of Industry	합계 Total		완제품 Finished Goods		반제품및 Half Finished Goods and
		연초 Beginning of year	연말 End of year	연초 Beginning of year	연말 End of year	연초 Beginning of year
C	제조업(10~34)	142,214	138,039	45,751	49,403	41,713
C10	식료품제조업	11,114	11,394	3,482	4,047	957
C11	음료제조업	5,989	5,822	3,315	3,385	1,673
C13	섬유제품제조업;의복제외	14,383	10,134	3,237	2,286	3,338
C17	펄프,종이및종이제품제조업	X	X	X	X	X
C18	인쇄및기록매체복제업	X	X	X	X	X
C20	화학물질및화학제품제조업;의약품제외	3,970	3,252	1,726	1,525	270
C21	의료용물질및의약품제조업	X	X	X	X	X
C22	고무및플라스틱제품제조업	7,963	8,272	4,582	4,759	-
C23	비금속광물제품제조업	2,579	3,051	458	624	-
C24	1차금속제조업	11,035	12,865	5,024	6,591	486
C25	금속가공제품제조업;기계및가구제외	11,147	9,240	4,303	2,557	1,772
C27	의료,정밀,광학기기및시계제조업	X	X	X	X	X
C28	전기장비제조업	8,987	13,777	4,102	8,166	2,933
C29	기타기계및장비제조업	58,132	51,536	13,598	12,466	28,197
C30	자동차및트레일러제조업	3,201	3,915	804	1,103	1,102
C32	가구제조업	X	X	X	X	X
C33	기타제품제조업	X	X	X	X	X
33340	영동군	49,114	55,409	27,118	31,084	4,980
B	광업(05~08)	X	X	X	X	X
B07	비금속광물광업;연료용제외	X	X	X	X	X
C	제조업(10~34)	49,114	55,409	27,118	31,084	4,980
C10	식료품제조업	4,970	6,368	831	1,112	654
C11	음료제조업	X	X	X	X	X
C20	화학물질및화학제품제조업;의약품제외	X	X	X	X	X
C22	고무및플라스틱제품제조업	1,283	1,455	379	615	72
C23	비금속광물제품제조업	3,842	4,261	2,813	3,256	125
C24	1차금속제조업	X	X	X	X	X
C25	금속가공제품제조업;기계및가구제외	3,050	2,936	2,248	2,316	20
C28	전기장비제조업	X	X	X	X	X
C29	기타기계및장비제조업	X	X	X	X	X
C30	자동차및트레일러제조업	14,185	14,606	6,861	7,029	2,025
C32	가구제조업	X	X	X	X	X
C33	기타제품제조업	X	X	X	X	X
33350	진천군	1,244,192	1,277,140	452,398	449,111	220,871
B	광업(05~08)	1,068	396	1,068	396	-
B07	비금속광물광업;연료용제외	1,068	396	1,068	396	-
C	제조업(10~34)	1,243,124	1,276,744	451,330	448,715	220,871
C10	식료품제조업	182,670	158,424	79,600	64,159	5,442

6. Value of Inventories by County and Division of Industry(10 or More Workers)

In million won

재공품 Work-in-Process	원재료및보조재료 Raw and Subsidiary Materials		저장품(연료등) Supplies(Fuels etc.)		재고증감액 Changes in Inventories		부호
연말 End of year	연초 Beginning of year	연말 End of year	연초 Beginning of year	연말 End of year	완제품 Finished Goods	반제품·재공품 Half finished goods and work-in-process	Code
39,439	52,626	48,664	2,124	533	3,652	-2,274	C
629	6,628	6,653	47	65	565	-328	C10
1,453	958	950	43	34	70	-220	C11
2,230	7,794	5,510	14	108	-951	-1,108	C13
X	X	X	X	X	X	X	C17
X	X	X	X	X	X	X	C18
104	1,973	1,621	1	2	-201	-166	C20
X	X	X	X	X	X	X	C21
-	3,319	3,461	62	52	177	-	C22
-	2,067	2,397	54	30	166	-	C23
426	3,887	5,848	1,638	-	1,567	-60	C24
1,858	4,896	4,669	176	156	-1,746	86	C25
X	X	X	X	X	X	X	C27
3,297	1,886	2,259	66	55	4,064	364	C28
27,086	16,314	11,953	23	31	-1,132	-1,111	C29
1,474	1,295	1,338	-	-	299	372	C30
X	X	X	X	X	X	X	C32
X	X	X	X	X	X	X	C33
4,543	14,791	17,069	2,225	2,713	3,966	-437	33340
X	X	X	X	X	X	X	B
X	X	X	X	X	X	X	B07
4,543	14,791	17,069	2,225	2,713	3,966	-437	C
853	3,478	4,393	7	10	281	199	C10
X	X	X	X	X	X	X	C11
X	X	X	X	X	X	X	C20
72	832	768	-	-	236	-	C22
109	558	613	346	283	443	-16	C23
X	X	X	X	X	X	X	C24
20	782	600	-	-	68	-	C25
X	X	X	X	X	X	X	C28
X	X	X	X	X	X	X	C29
1,804	3,478	3,421	1,821	2,352	168	-221	C30
X	X	X	X	X	X	X	C32
X	X	X	X	X	X	X	C33
247,658	544,252	542,406	26,671	37,965	-3,287	26,787	33350
-	-	-	-	-	-672	-	B
-	-	-	-	-	-672	-	B07
247,658	544,252	542,406	26,671	37,965	-2,615	26,787	C
7,662	93,616	80,234	4,012	6,369	-15,441	2,220	C10

6. 시군구 및 산업중분류별 재고액(10인이상)

단위 : 백만원

부호 Code	산업중분류 Division of Industry	합계 Total		완제품 Finished Goods		반제품및 Half Finished Goods and
		연초 Beginning of year	연말 End of year	연초 Beginning of year	연말 End of year	연초 Beginning of year
C11	음료제조업	22,890	26,846	13,443	15,012	266
C13	섬유제품제조업;의복제외	3,450	3,895	2,753	3,305	282
C16	목재및나무제품제조업;가구제외	5,122	7,387	1,593	2,230	875
C17	펄프,종이및종이제품제조업	10,740	9,488	7,467	6,742	664
C18	인쇄및기록매체복제업	X	X	X	X	X
C19	코크스,연탄및석유정제품제조업	X	X	X	X	X
C20	화학물질및화학제품제조업;의약품제외	96,278	89,947	50,986	44,888	6,908
C21	의료용물질및의약품제조업	98,419	121,342	51,334	56,199	19,681
C22	고무및플라스틱제품제조업	91,372	110,058	48,609	48,388	16,145
C23	비금속광물제품제조업	30,176	29,119	10,668	9,279	9,402
C24	1차금속제조업	44,517	51,590	19,955	16,235	3,093
C25	금속가공제품제조업;기계및가구제외	116,194	115,804	51,101	48,124	22,005
C26	전자부품,컴퓨터,영상,음향및통신장비제조업	227,435	220,201	18,206	25,340	54,176
C27	의료,정밀,광학기기및시계제조업	10,977	9,828	1,891	2,327	2,014
C28	전기장비제조업	56,551	61,175	22,375	25,009	19,080
C29	기타기계및장비제조업	125,393	136,801	36,990	48,551	30,744
C30	자동차및트레일러제조업	111,785	116,093	31,716	30,518	29,608
C32	가구제조업	783	993	211	89	-
C33	기타제품제조업	X	X	X	X	X
33360	괴산군	111,212	131,607	54,594	53,447	17,573
B	광업(05~08)	274	138	274	138	-
B07	비금속광물광업;연료용제외	274	138	274	138	-
C	제조업(10~34)	110,938	131,469	54,320	53,309	17,573
C10	식료품제조업	13,196	15,449	4,642	5,046	289
C11	음료제조업	X	X	X	X	X
C13	섬유제품제조업;의복제외	18,136	20,217	3,211	3,853	12,484
C16	목재및나무제품제조업;가구제외	X	X	X	X	X
C17	펄프,종이및종이제품제조업	X	X	X	X	X
C18	인쇄및기록매체복제업	X	X	X	X	X
C20	화학물질및화학제품제조업;의약품제외	15,041	16,190	7,689	9,432	1,388
C22	고무및플라스틱제품제조업	10,475	8,336	6,423	5,592	425
C23	비금속광물제품제조업	19,298	24,248	13,130	12,177	334
C25	금속가공제품제조업;기계및가구제외	310	101	41	45	-
C26	전자부품,컴퓨터,영상,음향및통신장비제조업	X	X	X	X	X
C28	전기장비제조업	X	X	X	X	X
C30	자동차및트레일러제조업	X	X	X	X	X
C31	기타운송장비제조업	15,056	12,206	11,075	7,795	292
33370	음성군	1,440,921	1,429,491	564,637	564,808	233,586
C	제조업(10~34)	1,440,921	1,429,491	564,637	564,808	233,586
C10	식료품제조업	265,371	271,889	79,325	86,647	22,684
C11	음료제조업	X	X	X	X	X
C13	섬유제품제조업;의복제외	23,694	23,913	14,373	13,594	1,465
C15	가죽,가방및신발제조업	X	X	X	X	X
C16	목재및나무제품제조업;가구제외	11,691	12,569	7,102	8,845	985

6. Value of Inventories by County and Division of Industry(10 or More Workers)

In million won

재공품 Work-in-Process	원재료및보조재료 Raw and Subsidiary Materials		저장품(연료등) Supplies(Fuels etc.)		재고증감액 Changes in Inventories		부호
연말 End of year	연초 Beginning of year	연말 End of year	연초 Beginning of year	연말 End of year	완제품 Finished Goods	반제품·재공품 Half finished goods and work-in-process	Code
186	9,181	11,648	-	-	1,569	-80	C11
245	415	345	-	-	552	-37	C13
1,105	2,642	4,052	12	-	637	230	C16
572	2,504	2,033	105	141	-725	-92	C17
X	X	X	X	X	X	X	C18
X	X	X	X	X	X	X	C19
7,749	37,697	36,714	687	596	-6,098	841	C20
31,970	21,899	22,970	5,505	10,203	4,865	12,289	C21
26,561	25,967	29,402	651	5,707	-221	10,416	C22
11,449	10,038	8,323	68	68	-1,389	2,047	C23
4,732	21,137	30,048	332	575	-3,720	1,639	C24
20,547	37,231	41,523	5,857	5,610	-2,977	-1,458	C25
48,789	153,733	144,521	1,320	1,551	7,134	-5,387	C26
1,199	7,015	6,211	57	91	436	-815	C27
22,083	13,874	12,679	1,222	1,404	2,634	3,003	C28
28,072	56,201	59,300	1,458	878	11,561	-2,672	C29
34,040	45,368	47,057	5,093	4,478	-1,198	4,432	C30
262	572	642	-	-	-122	262	C32
X	X	X	X	X	X	X	C33
33,643	36,829	38,000	2,216	6,517	-1,147	16,070	33360
-	-	-	-	-	-136	-	B
-	-	-	-	-	-136	-	B07
33,643	36,829	38,000	2,216	6,517	-1,011	16,070	C
294	8,144	9,933	121	176	404	5	C10
X	X	X	X	X	X	X	C11
12,945	2,441	3,419	-	-	642	461	C13
X	X	X	X	X	X	X	C16
X	X	X	X	X	X	X	C17
X	X	X	X	X	X	X	C18
1,058	5,766	5,138	198	562	1,743	-330	C20
378	3,613	2,358	14	8	-831	-47	C22
637	4,032	5,747	1,802	5,687	-953	303	C23
-	269	56	-	-	4	-	C25
X	X	X	X	X	X	X	C26
X	X	X	X	X	X	X	C28
X	X	X	X	X	X	X	C30
205	3,689	4,206	-	-	-3,280	-87	C31
234,191	608,883	593,915	33,815	36,577	171	605	33370
234,191	608,883	593,915	33,815	36,577	171	605	C
18,105	154,046	157,449	9,316	9,688	7,322	-4,579	C10
X	X	X	X	X	X	X	C11
1,998	6,959	7,535	897	786	-779	533	C13
X	X	X	X	X	X	X	C15
1,290	3,604	2,434	-	-	1,743	305	C16

6. 시군구 및 산업중분류별 재고액(10인이상)

단위 : 백만원

부호 Code	산업중분류 Division of Industry	합계 Total		완제품 Finished Goods		반제품및 Half Finished Goods and
		연초 Beginning of year	연말 End of year	연초 Beginning of year	연말 End of year	연초 Beginning of year
C17	펄프,종이및종이제품제조업	23,067	25,323	8,930	9,748	2,798
C18	인쇄및기록매체복제업	X	X	X	X	X
C19	코크스,연탄및석유정제품제조업	X	X	X	X	X
C20	화학물질및화학제품제조업;의약품제외	119,299	131,856	40,093	47,576	10,376
C21	의료용물질및의약품제조업	88,464	94,007	34,943	38,664	18,107
C22	고무및플라스틱제품제조업	180,627	188,130	80,254	77,752	21,488
C23	비금속광물제품제조업	80,184	45,196	22,524	25,949	2,255
C24	1차금속제조업	53,922	61,414	23,423	26,991	9,169
C25	금속가공제품제조업;기계및가구제외	136,005	143,661	54,743	54,669	32,075
C26	전자부품,컴퓨터,영상,음향및통신장비제조업	117,962	83,061	41,421	20,317	36,708
C27	의료,정밀,광학기기및시계제조업	1,230	2,342	148	465	169
C28	전기장비제조업	168,855	161,756	93,742	84,776	39,712
C29	기타기계및장비제조업	56,657	56,433	19,944	20,088	15,759
C30	자동차및트레일러제조업	59,214	57,634	15,519	14,932	12,807
C32	가구제조업	24,013	31,415	17,716	19,856	2,033
C33	기타제품제조업	16,660	19,855	7,704	9,986	4,996
C34	산업용기계및장비수리업	6,565	8,426	2,733	3,953	-
33380	단양군	116,116	118,726	15,883	19,225	27,254
B	광업(05~08)	2,422	1,786	2,400	1,717	-
B07	비금속광물광업;연료용제외	2,422	1,786	2,400	1,717	-
C	제조업(10~34)	113,694	116,940	13,483	17,508	27,254
C10	식료품제조업	X	X	X	X	X
C17	펄프,종이및종이제품제조업	X	X	X	X	X
C23	비금속광물제품제조업	100,754	97,351	8,905	11,531	23,806
C24	1차금속제조업	X	X	X	X	X
C25	금속가공제품제조업;기계및가구제외	X	X	X	X	X
C27	의료,정밀,광학기기및시계제조업	X	X	X	X	X
C28	전기장비제조업	X	X	X	X	X
C29	기타기계및장비제조업	X	X	X	X	X
C33	기타제품제조업	X	X	X	X	X
33390	증평군	253,095	246,682	46,550	58,496	165,580
C	제조업(10~34)	253,095	246,682	46,550	58,496	165,580
C10	식료품제조업	149,904	142,586	4,664	6,610	137,100
C13	섬유제품제조업;의복제외	X	X	X	X	X
C17	펄프,종이및종이제품제조업	X	X	X	X	X
C20	화학물질및화학제품제조업;의약품제외	1,124	1,470	784	844	-
C22	고무및플라스틱제품제조업	7,116	6,115	3,443	3,357	1,485
C23	비금속광물제품제조업	X	X	X	X	X
C24	1차금속제조업	X	X	X	X	X
C25	금속가공제품제조업;기계및가구제외	X	X	X	X	X
C26	전자부품,컴퓨터,영상,음향및통신장비제조업	36,948	48,113	15,196	26,191	7,677
C27	의료,정밀,광학기기및시계제조업	X	X	X	X	X

6. Value of Inventories by County and Division of Industry(10 or More Workers)

In million won

재공품 Work-in-Process	원재료및보조재료 Raw and Subsidiary Materials		저장품(연료등) Supplies(Fuels etc.)		재고증감액 Changes in Inventories		부호
연말 End of year	연초 Beginning of year	연말 End of year	연초 Beginning of year	연말 End of year	완제품 Finished Goods	반제품·재공품 Half finished goods and work-in-process	Code
2,345	11,069	13,115	270	115	818	-453	C17
X	X	X	X	X	X	X	C18
X	X	X	X	X	X	X	C19
11,256	68,074	72,336	756	688	7,483	880	C20
18,504	34,966	36,194	448	645	3,721	397	C21
23,766	74,524	82,184	4,361	4,428	-2,502	2,278	C22
3,002	53,984	14,971	1,421	1,274	3,425	747	C23
11,017	20,149	22,278	1,181	1,128	3,568	1,848	C24
29,550	44,167	54,681	5,020	4,761	-74	-2,525	C25
34,671	37,525	26,379	2,308	1,694	-21,104	-2,037	C26
875	893	981	20	21	317	706	C27
34,959	33,209	39,746	2,192	2,275	-8,966	-4,753	C28
18,032	20,898	18,156	56	157	144	2,273	C29
12,416	27,525	25,968	3,363	4,318	-587	-391	C30
6,014	4,170	3,401	94	2,144	2,140	3,981	C32
6,391	3,820	3,144	140	334	2,282	1,395	C33
-	1,967	2,424	1,865	2,049	1,220	-	C34
16,538	55,224	62,172	17,755	20,791	3,342	-10,716	33380
-	22	69	-	-	-683	-	B
-	22	69	-	-	-683	-	B07
16,538	55,202	62,103	17,755	20,791	4,025	-10,716	C
X	X	X	X	X	X	X	C10
X	X	X	X	X	X	X	C17
12,384	51,044	53,562	16,999	19,874	2,626	-11,422	C23
X	X	X	X	X	X	X	C24
X	X	X	X	X	X	X	C25
X	X	X	X	X	X	X	C27
X	X	X	X	X	X	X	C28
X	X	X	X	X	X	X	C29
X	X	X	X	X	X	X	C33
148,777	33,621	32,570	7,344	6,839	11,946	-16,803	33390
148,777	33,621	32,570	7,344	6,839	11,946	-16,803	C
127,076	6,882	7,731	1,258	1,169	1,946	-10,024	C10
X	X	X	X	X	X	X	C13
X	X	X	X	X	X	X	C17
-	340	626	-	-	60	-	C20
1,247	2,122	1,476	66	35	-86	-238	C22
X	X	X	X	X	X	X	C23
X	X	X	X	X	X	X	C24
X	X	X	X	X	X	X	C25
8,466	12,066	11,366	2,009	2,090	10,995	789	C26
X	X	X	X	X	X	X	C27

6. 시군구 및 산업중분류별 재고액(10인이상)

단위 : 백만원

부호 Code	산업중분류 Division of Industry	합계 Total		완제품 Finished Goods		반제품및 Half Finished Goods and
		연초 Beginning of year	연말 End of year	연초 Beginning of year	연말 End of year	연초 Beginning of year
C28	전기장비제조업	28,177	20,037	7,607	8,795	12,168
C29	기타기계및장비제조업	X	X	X	X	X
C30	자동차및트레일러제조업	X	X	X	X	X

6. Value of Inventories by County and Division of Industry(10 or More Workers)

In million won

재공품 Work-in-Process	원재료및보조재료 Raw and Subsidiary Materials		저장품(연료등) Supplies(Fuels etc.)		재고증감액 Changes in Inventories		부호 Code
연말 End of year	연초 Beginning of year	연말 End of year	연초 Beginning of year	연말 End of year	완제품 Finished Goods	반제품·재공품 Half finished goods and work-in-process	
4,374	8,402	6,868	-	-	1,188	-7,794	C28
X	X	X	X	X	X	X	C29
X	X	X	X	X	X	X	C30

7. 시군구 및 산업중분류별 유형자산 증가액, 감소액 및 연말잔액(10명이상)

단위:백만원

부호 Code	산업중분류 Division of Industry	유형자산 연초잔액 (건설중제외) Value of Tangible Assets at Beginning of year	유형자산증가액(건설중제외) Annual Increase of Tangible Assets				
			합계 Total	토지 Land	건물및구축물 Buildings & Structures	기계장치 Machinery	차량및기타 Vehicles & Others
33	충청북도	33,871,472	6,709,810	410,980	956,455	4,727,917	614,458
B	광업(05~08)	104,200	13,539	371	1,194	7,498	4,476
B07	비금속광물광업;연료용제외	104,200	13,539	371	1,194	7,498	4,476
C	제조업(10~34)	33,767,272	6,696,271	410,609	955,261	4,720,419	609,982
C10	식료품제조업	3,207,711	528,980	49,045	144,770	294,446	40,719
C11	음료제조업	879,703	135,639	7,283	24,878	73,731	29,747
C13	섬유제품제조업;의복제외	349,395	28,240	2,060	7,551	16,377	2,252
C14	의복,의복액세서리및모피제품제조업	2,616	1,124	-	364	724	36
C15	가죽,가방및신발제조업	27,531	6,474	-	349	3,010	3,115
C16	목재및나무제품제조업;가구제외	72,725	11,848	3,285	1,390	5,391	1,782
C17	펄프,종이및종이제품제조업	963,011	101,369	21,614	14,972	57,349	7,434
C18	인쇄및기록매체복제업	24,703	12,667	337	3,162	8,762	406
C19	코크스,연탄및석유정제품제조업	9,684	2,979	-	2,628	158	193
C20	화학물질및화학제품제조업;의약품제외	2,257,815	414,459	45,038	121,378	192,911	55,132
C21	의료용물질및의약품제조업	1,912,145	258,241	6,623	75,692	152,978	22,948
C22	고무및플라스틱제품제조업	3,046,480	394,656	56,443	105,847	189,764	42,602
C23	비금속광물제품제조업	2,070,054	226,509	13,042	55,765	123,418	34,284
C24	1차금속제조업	669,087	66,252	9,495	14,371	32,948	9,438
C25	금속가공제품제조업;기계및가구제외	1,328,253	242,759	40,546	45,287	116,003	40,923
C26	전자부품,컴퓨터,영상,음향및통신장비제조업	10,165,455	3,325,708	89,500	147,012	3,004,255	84,941
C27	의료,정밀,광학기기및시계제조업	306,520	48,629	8,751	11,858	18,995	9,025
C28	전기장비제조업	3,456,337	313,481	17,524	46,225	147,871	101,861
C29	기타기계및장비제조업	1,195,977	204,158	11,342	50,410	60,309	82,097
C30	자동차및트레일러제조업	1,430,387	310,705	15,965	57,605	201,831	35,304
C31	기타운송장비제조업	44,492	6,392	645	4,416	417	914
C32	가구제조업	109,370	27,421	2,842	14,703	8,475	1,401
C33	기타제품제조업	203,488	24,245	8,843	4,406	9,415	1,581
C34	산업용기계및장비수리업	34,333	3,336	386	222	881	1,847
33020	충주시	2,747,782	468,656	67,811	127,891	231,616	41,338
B	광업(05~08)	26,234	3,003	161	205	1,750	887
B07	비금속광물광업;연료용제외	26,234	3,003	161	205	1,750	887
C	제조업(10~34)	2,721,548	465,653	67,650	127,686	229,866	40,451
C10	식료품제조업	237,559	24,044	3,707	6,374	10,662	3,301
C11	음료제조업	222,708	16,231	5,787	7,249	3,102	93
C13	섬유제품제조업;의복제외	75,540	1,681	915	362	324	80
C16	목재및나무제품제조업;가구제외	X	X	X	X	X	X
C17	펄프,종이및종이제품제조업	134,227	6,966	-	611	5,266	1,089
C19	코크스,연탄및석유정제품제조업	X	X	X	X	X	X
C20	화학물질및화학제품제조업;의약품제외	336,957	61,412	16,490	18,271	23,232	3,419
C21	의료용물질및의약품제조업	183,170	23,648	1,035	11,536	8,703	2,374
C22	고무및플라스틱제품제조업	184,688	18,780	1,336	1,817	10,596	5,031
C23	비금속광물제품제조업	117,506	32,532	3,329	19,748	8,155	1,300

7. Increase, Decrease and year-end Value of Tangible Assets by County and Division of Industry(10 or More Workers)

In million won

건설중자산 증감액 Changes in Construction in progress	유형자산 투자액 Investment of Tangible Assets	유형자산 감소액 (건설중제외) Decrease of Tangible Assets	유형자산 감가상각액 Depreciation of Tangible Assets	유형자산연말잔액(건설중제외) Value of Tangible Assets at end of year 합계 Total	토지 Land	건물및 구축물 Buildings & Structures	기계장치 Machinery	차량및기타 Vehicles & Others	부호 Code
334,540	7,044,350	897,012	3,562,178	36,122,092	6,326,125	11,962,982	16,187,344	1,645,641	33
1,574	15,113	2,063	12,206	103,470	34,849	20,913	34,149	13,559	B
1,574	15,113	2,063	12,206	103,470	34,849	20,913	34,149	13,559	B07
332,966	7,029,237	894,949	3,549,972	36,018,622	6,291,276	11,942,069	16,153,195	1,632,082	C
-26,420	502,560	74,554	252,203	3,409,934	696,763	1,433,743	1,145,605	133,823	C10
2,631	138,270	4,076	75,744	935,522	238,699	258,892	372,180	65,751	C11
1,195	29,435	760	27,274	349,601	145,818	106,566	91,978	5,239	C13
-	1,124	-	396	3,344	868	1,158	1,131	187	C14
42	6,516	2,503	3,095	28,407	14,334	5,909	7,332	832	C15
1,782	13,630	217	6,630	77,726	26,549	24,792	21,992	4,393	C16
6,344	107,713	35,347	83,278	945,755	253,302	289,933	381,835	20,685	C17
-3,858	8,809	52	1,773	35,545	9,203	13,183	11,853	1,306	C18
-158	2,821	11	1,340	11,312	5,349	3,897	1,293	773	C19
97,934	512,393	73,670	217,625	2,380,979	627,326	971,698	656,822	125,133	C20
120,284	378,525	15,384	160,910	1,994,092	366,826	1,046,552	520,993	59,721	C21
63,718	458,374	124,232	230,498	3,086,406	620,768	918,389	1,387,662	159,587	C22
-10,201	216,308	22,723	190,534	2,083,306	614,801	784,276	593,577	90,652	C23
-5,546	60,706	9,399	56,534	669,406	182,619	256,080	209,340	21,367	C24
-1,565	241,194	36,567	108,638	1,425,807	444,849	470,705	404,800	105,453	C25
57,159	3,382,867	167,111	1,495,260	11,828,792	651,017	2,936,578	7,980,187	261,010	C26
3,589	52,218	38,662	34,623	281,864	66,872	130,741	64,790	19,461	C27
13,075	326,556	247,624	218,219	3,303,975	568,987	1,215,149	1,243,230	276,609	C28
-2,760	201,398	15,582	170,312	1,214,241	362,506	486,213	199,750	165,772	C29
14,200	324,905	21,491	189,482	1,530,119	269,224	455,448	705,102	100,345	C30
-	6,392	2,032	2,847	46,005	16,583	24,954	2,126	2,342	C31
-470	26,951	1,147	9,158	126,486	51,070	54,953	17,545	2,918	C32
1,895	26,140	450	10,163	217,120	40,349	42,094	129,961	4,716	C33
96	3,432	1,355	3,436	32,878	16,594	10,166	2,111	4,007	C34
11,668	480,324	78,557	258,076	2,879,805	693,245	1,072,726	995,388	118,446	33020
1,128	4,131	863	2,954	25,420	7,923	4,756	9,222	3,519	B
1,128	4,131	863	2,954	25,420	7,923	4,756	9,222	3,519	B07
10,540	476,193	77,694	255,122	2,854,385	685,322	1,067,970	986,166	114,927	C
14,085	38,129	9,161	16,028	236,414	53,550	103,366	71,791	7,707	C10
208	16,439	-	15,995	222,944	20,182	67,412	121,354	13,996	C11
233	1,914	95	9,101	68,025	14,560	27,633	25,049	783	C13
X	X	X	X	X	X	X	X	X	C16
-12	6,954	648	15,714	124,831	20,124	56,676	43,865	4,166	C17
X	X	X	X	X	X	X	X	X	C19
10,708	72,120	13,145	31,736	353,488	124,843	126,307	94,275	8,063	C20
-2,480	21,168	398	18,475	187,945	27,626	112,173	43,242	4,904	C21
-328	18,452	17,231	17,886	168,351	54,987	53,899	51,391	8,074	C22
165	32,697	734	8,955	140,349	64,602	51,101	20,393	4,253	C23

7. 시군구 및 산업중분류별 유형자산 증가액, 감소액 및 연말잔액(10명이상)

단위:백만원

부호 Code	산업중분류 Division of Industry	유형자산 연초잔액 (건설중제외) Value of Tangible Assets at Beginning of year	유형자산증가액(건설중제외) Annual Increase of Tangible Assets				
			합계 Total	토지 Land	건물및구축물 Buildings & Structures	기계장치 Machinery	차량및기타 Vehicles & Others
C24	1차금속제조업	184,333	11,500	253	2,204	7,478	1,565
C25	금속가공제품제조업;기계및가구제외	298,234	83,209	18,363	21,706	39,804	3,336
C26	전자부품,컴퓨터,영상,음향및통신장비제조업	47,610	2,797	-	67	1,959	771
C27	의료,정밀,광학기기및시계제조업	26,741	10,353	3,985	4,004	889	1,475
C28	전기장비제조업	171,434	29,809	5,106	3,919	17,758	3,026
C29	기타기계및장비제조업	101,142	15,403	33	2,549	9,978	2,843
C30	자동차및트레일러제조업	362,453	124,146	6,050	27,099	80,692	10,305
C32	가구제조업	36,240	1,477	-	43	1,191	243
C34	산업용기계및장비수리업	39	150	-	-	-	150
33030	제천시	847,095	147,383	8,751	30,785	92,367	15,480
B	광업(05~08)	16,275	3,334	-	352	1,379	1,603
B07	비금속광물광업;연료용제외	16,275	3,334	-	352	1,379	1,603
C	제조업(10~34)	830,820	144,049	8,751	30,433	90,988	13,877
C10	식료품제조업	216,067	30,810	2,125	6,822	19,357	2,506
C11	음료제조업	X	X	X	X	X	X
C13	섬유제품제조업;의복제외	X	X	X	X	X	X
C14	의복,의복액세서리및모피제품제조업	X	X	X	X	X	X
C16	목재및나무제품제조업;가구제외	X	X	X	X	X	X
C17	펄프,종이및종이제품제조업	12,070	60	60	-	-	-
C19	코크스,연탄및석유정제품제조업	X	X	X	X	X	X
C20	화학물질및화학제품제조업;의약품제외	33,931	4,639	753	1,416	1,734	736
C21	의료용물질및의약품제조업	115,095	21,037	2,722	6,181	9,261	2,873
C22	고무및플라스틱제품제조업	16,634	3,183	-	757	1,091	1,335
C23	비금속광물제품제조업	201,649	26,134	727	2,983	17,452	4,972
C24	1차금속제조업	10,188	357	-	75	273	9
C25	금속가공제품제조업;기계및가구제외	14,286	9,104	-	4,655	4,254	195
C27	의료,정밀,광학기기및시계제조업	X	X	X	X	X	X
C28	전기장비제조업	X	X	X	X	X	X
C29	기타기계및장비제조업	20,897	4,063	175	2,247	1,352	289
C30	자동차및트레일러제조업	169,934	36,691	720	4,640	30,676	655
C33	기타제품제조업	X	X	X	X	X	X
C34	산업용기계및장비수리업	507	8	-	-	-	8
3304	청주시	17,958,278	4,312,167	89,922	394,062	3,517,187	310,996
B	광업(05~08)	28,321	2,925	135	536	1,727	527
B07	비금속광물광업;연료용제외	28,321	2,925	135	536	1,727	527
C	제조업(10~34)	17,929,957	4,309,242	89,787	393,526	3,515,460	310,469
C10	식료품제조업	707,480	89,101	10,988	16,097	52,350	9,666
C11	음료제조업	556,314	112,068	479	16,507	65,996	29,086
C13	섬유제품제조업;의복제외	114,808	16,779	470	5,160	10,620	529
C14	의복,의복액세서리및모피제품제조업	X	X	X	X	X	X
C15	가죽,가방및신발제조업	27,432	6,474	-	349	3,010	3,115
C16	목재및나무제품제조업;가구제외	35,218	4,575	1,390	521	2,191	473

7. Increase, Decrease and year-end Value of Tangible Assets by County and Division of Industry(10 or More Workers)

In million won

건설중자산 증감액 Changes in Construction in progress	유형자산 투자액 Investment of Tangible Assets	유형자산 감소액 (건설중제외) Decrease of Tangible Assets	유형자산 감가상각액 Depreciation of Tangible Assets	유형자산연말잔액(건설중제외) Value of Tangible Assets at end of year					부호 Code
				합계 Total	토지 Land	건물및 구축물 Buildings & Structures	기계장치 Machinery	차량및기타 Vehicles & Others	
-458	11,042	4,691	16,779	174,363	36,386	62,971	71,283	3,723	C24
-2,466	80,743	7,744	20,646	353,053	106,991	114,512	116,422	15,128	C25
155	2,952	1,946	4,247	44,214	10,445	20,070	12,325	1,374	C26
-3,623	6,730	7,588	2,602	26,904	5,573	11,493	8,360	1,478	C27
-6,187	23,622	1,897	18,686	180,660	42,355	69,715	61,492	7,098	C28
-2,001	13,402	834	8,920	106,791	22,240	40,354	31,622	12,575	C29
2,403	126,549	11,553	47,254	427,792	64,040	132,146	210,636	20,970	C30
138	1,615	8	1,970	35,739	14,976	17,756	2,570	437	C32
-	150	20	57	112	-	-	-	112	C34
8,872	156,255	14,454	70,005	910,019	189,336	387,720	294,958	38,005	33030
-10	3,324	642	2,543	16,424	1,792	2,772	8,958	2,902	B
-10	3,324	642	2,543	16,424	1,792	2,772	8,958	2,902	B07
8,882	152,931	13,812	67,462	893,595	187,544	384,948	286,000	35,103	C
-2,422	28,388	1,379	11,606	233,892	42,576	119,498	64,990	6,828	C10
X	X	X	X	X	X	X	X	X	C11
X	X	X	X	X	X	X	X	X	C13
X	X	X	X	X	X	X	X	X	C14
X	X	X	X	X	X	X	X	X	C16
4,266	4,326	-	520	11,610	2,178	3,516	5,232	684	C17
X	X	X	X	X	X	X	X	X	C19
-61	4,578	487	2,740	35,343	11,579	13,559	7,994	2,211	C20
15,459	36,496	6,692	10,500	118,940	21,636	69,291	22,600	5,413	C21
-	3,183	4	1,018	18,795	5,342	7,776	3,874	1,803	C22
-121	26,013	3,810	6,726	217,247	55,404	78,698	69,744	13,401	C23
-	357	-	568	9,977	2,389	4,011	3,311	266	C24
-3,700	5,404	126	825	22,439	5,975	7,378	7,651	1,435	C25
X	X	X	X	X	X	X	X	X	C27
X	X	X	X	X	X	X	X	X	C28
879	4,942	-	2,276	22,684	6,183	8,986	6,961	554	C29
-5,418	31,273	1,292	28,581	176,752	27,391	62,365	85,536	1,460	C30
X	X	X	X	X	X	X	X	X	C33
-	8	-	19	496	142	184	127	43	C34
206,633	4,518,800	547,145	2,056,807	19,666,493	2,421,190	5,947,266	10,441,592	856,445	3304
-87	2,838	19	2,463	28,764	15,031	5,791	6,655	1,287	B
-87	2,838	19	2,463	28,764	15,031	5,791	6,655	1,287	B07
206,720	4,515,962	547,126	2,054,344	19,637,729	2,406,159	5,941,475	10,434,937	855,158	C
4,103	93,204	12,684	59,718	724,179	163,736	279,550	253,362	27,531	C10
2,414	114,482	3,331	47,877	617,174	197,645	154,061	214,858	50,610	C11
-296	16,483	91	10,413	121,083	53,916	31,205	34,666	1,296	C13
X	X	X	X	X	X	X	X	X	C14
42	6,516	2,503	3,009	28,394	14,334	5,909	7,320	831	C15
304	4,879	93	3,142	36,558	12,538	13,674	8,617	1,729	C16

7. 시군구 및 산업중분류별 유형자산 증가액, 감소액 및 연말잔액(10명이상)

단위:백만원

부호 Code	산업중분류 Division of Industry	유형자산 연초잔액 (건설중제외) Value of Tangible Assets at Beginning of year	유형자산증가액(건설중제외) Annual Increase of Tangible Assets				
			합계 Total	토지 Land	건물및구축물 Buildings & Structures	기계장치 Machinery	차량및기타 Vehicles & Others
C17	펄프,종이및종이제품제조업	650,831	67,281	15,863	9,420	38,927	3,071
C18	인쇄및기록매체복제업	13,278	12,557	328	3,162	8,688	379
C19	코크스,연탄및석유정제품제조업	X	X	X	X	X	X
C20	화학물질및화학제품제조업;의약품제외	947,284	213,578	9,526	64,991	108,573	30,488
C21	의료용물질및의약품제조업	1,114,094	172,166	587	44,646	118,454	8,479
C22	고무및플라스틱제품제조업	1,224,084	132,281	6,427	30,517	74,757	20,580
C23	비금속광물제품제조업	349,656	30,628	521	1,921	17,982	10,204
C24	1차금속제조업	56,056	6,358	1,463	-	2,637	2,258
C25	금속가공제품제조업;기계및가구제외	165,974	23,472	1,055	2,109	13,815	6,493
C26	전자부품,컴퓨터,영상,음향및통신장비제조업	8,951,498	3,093,878	19,522	140,834	2,856,465	77,057
C27	의료,정밀,광학기기및시계제조업	229,236	30,364	3,297	7,406	13,074	6,587
C28	전기장비제조업	2,094,211	226,217	8,658	30,958	97,762	88,839
C29	기타기계및장비제조업	290,827	37,902	1,841	11,603	16,436	8,022
C30	자동차및트레일러제조업	211,322	19,052	1,445	5,502	8,410	3,695
C31	기타운송장비제조업	24,867	501	-	21	164	316
C32	가구제조업	3,141	349	-	1	285	63
C33	기타제품제조업	154,686	12,545	5,589	1,798	4,612	546
C34	산업용기계및장비수리업	6,603	1,086	338	3	222	523
33041	상당구	137,368	16,026	4,071	3,042	5,167	3,746
B	광업(05~08)	X	X	X	X	X	X
B07	비금속광물광업;연료용제외	X	X	X	X	X	X
C	제조업(10~34)	131,881	15,198	4,032	2,654	5,160	3,352
C10	식료품제조업	X	X	X	X	X	X
C11	음료제조업	36,400	3,061	32	19	1,026	1,984
C13	섬유제품제조업;의복제외	X	X	X	X	X	X
C14	의복,의복액세서리및모피제품제조업	X	X	X	X	X	X
C16	목재및나무제품제조업;가구제외	5,352	1,852	1,318	-	375	159
C17	펄프,종이및종이제품제조업	13,487	2,644	759	886	754	245
C18	인쇄및기록매체복제업	X	X	X	X	X	X
C20	화학물질및화학제품제조업;의약품제외	8,515	2,090	928	48	790	324
C22	고무및플라스틱제품제조업	16,989	3,058	898	793	1,208	159
C23	비금속광물제품제조업	25,875	1,171	97	147	631	296
C25	금속가공제품제조업;기계및가구제외	X	X	X	X	X	X
C26	전자부품,컴퓨터,영상,음향및통신장비제조업	X	X	X	X	X	X
C28	전기장비제조업	X	X	X	X	X	X
C29	기타기계및장비제조업	19,690	832	-	760	8	64
C30	자동차및트레일러제조업	X	X	X	X	X	X
C32	가구제조업	X	X	X	X	X	X
C33	기타제품제조업	X	X	X	X	X	X
C34	산업용기계및장비수리업	X	X	X	X	X	X
33042	서원구	604,638	85,523	6,468	12,524	49,777	16,754
B	광업(05~08)	X	X	X	X	X	X
B07	비금속광물광업;연료용제외	X	X	X	X	X	X

7. Increase, Decrease and year-end Value of Tangible Assets by County and Division of Industry(10 or More Workers)

In million won

건설중자산 증감액 Changes in Construction in progress	유형자산 투자액 Investment of Tangible Assets	유형자산 감소액 (건설중제외) Decrease of Tangible Assets	유형자산 감가상각액 Depreciation of Tangible Assets	유형자산연말잔액(건설중제외) Value of Tangible Assets at end of year 합계 Total	토지 Land	건물및 구축물 Buildings & Structures	기계장치 Machinery	차량및기타 Vehicles & Others	부호 Code
-3,216	64,065	30,690	52,795	634,627	178,813	175,326	273,252	7,236	C17
-3,797	8,760	44	811	24,980	7,241	6,454	10,247	1,038	C18
X	X	X	X	X	X	X	X	X	C19
74,911	288,489	43,009	114,812	1,003,041	185,624	437,483	316,527	63,407	C20
62,113	234,279	6,469	94,904	1,184,887	159,358	649,016	351,328	25,185	C21
14,318	146,599	87,907	98,291	1,170,167	194,642	344,021	528,400	103,104	C22
1,383	32,011	9,245	50,173	320,866	95,203	113,995	88,683	22,985	C23
1,364	7,722	432	6,617	55,365	19,105	20,570	12,685	3,005	C24
350	23,822	5,947	16,570	166,929	48,279	59,392	47,060	12,198	C25
56,109	3,149,987	122,582	1,343,052	10,579,742	464,006	2,484,297	7,389,874	241,565	C26
7,163	37,527	29,412	24,675	205,513	49,726	95,785	44,288	15,714	C27
-21,980	204,237	183,414	80,532	2,056,482	369,271	838,913	603,037	245,261	C28
4,621	42,523	5,893	23,271	299,565	108,822	125,170	49,796	15,777	C29
6,239	25,291	1,915	16,854	211,605	51,528	70,419	78,243	11,415	C30
-	501	-	1,535	23,833	10,284	11,586	1,280	683	C31
232	581	-	200	3,290	1,886	680	595	129	C32
257	12,802	312	4,510	162,409	17,535	21,639	120,183	3,052	C33
86	1,172	1,143	515	6,031	2,483	2,126	404	1,018	C34
2,283	18,309	224	11,637	141,533	44,651	51,404	36,484	8,994	33041
X	X	X	X	X	X	X	X	X	B
X	X	X	X	X	X	X	X	X	B07
2,389	17,587	224	11,431	135,424	41,291	49,129	36,471	8,533	C
X	X	X	X	X	X	X	X	X	C10
657	3,718	-	4,536	34,925	8,129	10,168	12,605	4,023	C11
X	X	X	X	X	X	X	X	X	C13
X	X	X	X	X	X	X	X	X	C14
-	1,852	36	271	6,897	3,451	1,720	1,424	302	C16
-	2,644	65	1,001	15,065	4,007	4,071	5,765	1,222	C17
X	X	X	X	X	X	X	X	X	C18
1,583	3,673	-	488	10,117	4,274	3,757	1,598	488	C20
-157	2,901	116	1,966	17,965	5,954	6,561	4,546	904	C22
306	1,477	1	2,042	25,003	8,706	7,028	8,330	939	C23
X	X	X	X	X	X	X	X	X	C25
X	X	X	X	X	X	X	X	X	C26
X	X	X	X	X	X	X	X	X	C28
-	832	6	640	19,876	5,445	13,840	414	177	C29
X	X	X	X	X	X	X	X	X	C30
X	X	X	X	X	X	X	X	X	C32
X	X	X	X	X	X	X	X	X	C33
X	X	X	X	X	X	X	X	X	C34
2,943	88,466	6,548	41,478	642,135	266,188	160,844	175,106	39,997	33042
X	X	X	X	X	X	X	X	X	B
X	X	X	X	X	X	X	X	X	B07

7. 시군구 및 산업중분류별 유형자산 증가액, 감소액 및 연말잔액(10명이상)

단위:백만원

부호 Code	산업중분류 Division of Industry	유형자산 연초잔액 (건설중제외) Value of Tangible Assets at Beginning of year	유형자산증가액(건설중제외) Annual Increase of Tangible Assets				
			합계 Total	토지 Land	건물및구축물 Buildings & Structures	기계장치 Machinery	차량및기타 Vehicles & Others
C	제조업(10~34)	603,531	85,433	6,468	12,524	49,690	16,751
C10	식료품제조업	43,679	7,774	2,072	2,561	2,555	586
C11	음료제조업	X	X	X	X	X	X
C15	가죽,가방및신발제조업	X	X	X	X	X	X
C16	목재및나무제품제조업;가구제외	X	X	X	X	X	X
C17	펄프,종이및종이제품제조업	5,547	603	91	-	343	169
C18	인쇄및기록매체복제업	X	X	X	X	X	X
C20	화학물질및화학제품제조업;의약품제외	X	X	X	X	X	X
C21	의료용물질및의약품제조업	X	X	X	X	X	X
C22	고무및플라스틱제품제조업	3,025	225	-	-	160	65
C23	비금속광물제품제조업	64,582	5,503	187	769	3,678	869
C24	1차금속제조업	16,885	1,372	159	-	946	267
C25	금속가공제품제조업;기계및가구제외	31,887	3,602	548	350	2,095	609
C26	전자부품,컴퓨터,영상,음향및통신장비제조업	X	X	X	X	X	X
C27	의료,정밀,광학기기및시계제조업	1,140	154	-	-	133	21
C28	전기장비제조업	28,079	2,344	-	332	1,723	289
C29	기타기계및장비제조업	23,585	4,138	-	152	3,195	791
C30	자동차및트레일러제조업	41,972	5,030	1,310	2,926	287	507
C32	가구제조업	X	X	X	X	X	X
C33	기타제품제조업	4,745	2,320	1,524	244	460	92
C34	산업용기계및장비수리업	1,954	108	-	-	-	108
33043	흥덕구	14,571,281	3,652,791	52,797	271,551	3,144,860	183,583
B	광업(05~08)	21,727	2,007	96	148	1,633	130
B07	비금속광물광업;연료용제외	21,727	2,007	96	148	1,633	130
C	제조업(10~34)	14,549,554	3,650,784	52,701	271,403	3,143,227	183,453
C10	식료품제조업	506,832	53,644	3,518	7,337	37,561	5,228
C11	음료제조업	X	X	X	X	X	X
C13	섬유제품제조업;의복제외	92,181	14,901	470	5,160	8,762	509
C15	가죽,가방및신발제조업	27,377	6,401	-	349	3,010	3,042
C16	목재및나무제품제조업;가구제외	14,355	2,209	-	427	1,554	228
C17	펄프,종이및종이제품제조업	551,020	53,104	14,844	6,915	29,782	1,563
C18	인쇄및기록매체복제업	5,448	1,322	323	121	808	70
C19	코크스,연탄및석유정제품제조업	X	X	X	X	X	X
C20	화학물질및화학제품제조업;의약품제외	821,119	194,942	5,968	63,098	103,039	22,837
C21	의료용물질및의약품제조업	627,774	90,248	48	19,119	65,370	5,711
C22	고무및플라스틱제품제조업	958,985	31,871	3,763	4,665	9,564	13,879
C23	비금속광물제품제조업	62,808	14,400	-	234	7,698	6,468
C24	1차금속제조업	31,151	4,986	1,304	-	1,691	1,991
C25	금속가공제품제조업;기계및가구제외	50,012	9,354	-	455	6,890	2,009
C26	전자부품,컴퓨터,영상,음향및통신장비제조업	8,488,469	3,026,236	17,545	137,465	2,806,498	64,728
C27	의료,정밀,광학기기및시계제조업	196,532	22,611	3,295	5,829	8,733	4,754
C28	전기장비제조업	1,789,632	67,466	33	7,795	18,155	41,483
C29	기타기계및장비제조업	165,307	16,484	959	4,479	6,336	4,710
C30	자동차및트레일러제조업	44,058	2,233	10	-	1,625	598
C31	기타운송장비제조업	24,867	501	-	21	164	316

7. Increase, Decrease and year-end Value of Tangible Assets by County and Division of Industry(10 or More Workers)

In million won

건설중자산 증감액 Changes in Construction in progress	유형자산 투자액 Investment of Tangible Assets	유형자산 감소액 (건설중제외) Decrease of Tangible Assets	유형자산 감가상각액 Depreciation of Tangible Assets	유형자산연말잔액(건설중제외) Value of Tangible Assets at end of year 합계 Total	토지 Land	건물및 구축물 Buildings & Structures	기계장치 Machinery	차량및기타 Vehicles & Others	부호 Code
2,943	88,376	6,548	41,464	640,952	266,058	160,667	174,261	39,966	C
-367	7,407	275	2,961	48,217	16,586	23,089	7,036	1,506	C10
X	X	X	X	X	X	X	X	X	C11
X	X	X	X	X	X	X	X	X	C15
X	X	X	X	X	X	X	X	X	C16
106	709	18	497	5,635	1,498	2,019	1,698	420	C17
X	X	X	X	X	X	X	X	X	C18
X	X	X	X	X	X	X	X	X	C20
X	X	X	X	X	X	X	X	X	C21
-	225	-	255	2,995	1,079	989	640	287	C22
-735	4,768	87	4,425	65,573	35,457	14,424	13,695	1,997	C23
-	1,372	360	1,091	16,806	5,778	6,826	3,468	734	C24
-	3,602	1,686	2,257	31,546	7,964	8,901	13,114	1,567	C25
X	X	X	X	X	X	X	X	X	C26
-	154	-	213	1,081	-	580	411	90	C27
-	2,344	91	2,721	27,611	8,809	8,826	9,322	654	C28
36	4,174	272	1,862	25,589	10,446	9,342	4,597	1,204	C29
-10	5,020	474	1,117	45,411	26,541	15,188	2,044	1,638	C30
X	X	X	X	X	X	X	X	X	C32
143	2,463	-	269	6,796	3,446	1,130	1,674	546	C33
-	108	-	44	2,018	722	1,130	30	136	C34
171,353	3,824,144	398,770	1,728,336	16,096,966	1,668,472	4,682,194	9,126,907	619,393	33043
19	2,026	19	2,243	21,472	11,541	3,339	5,797	795	B
19	2,026	19	2,243	21,472	11,541	3,339	5,797	795	B07
171,334	3,822,118	398,751	1,726,093	16,075,494	1,656,931	4,678,855	9,121,110	618,598	C
979	54,623	11,743	39,376	509,357	110,201	177,522	203,245	18,389	C10
X	X	X	X	X	X	X	X	X	C11
-296	14,605	75	7,410	99,597	47,167	24,064	27,288	1,078	C13
42	6,443	2,503	2,963	28,312	14,334	5,909	7,320	749	C15
304	2,513	32	2,298	14,234	2,249	5,395	5,919	671	C16
-3,111	49,993	11,084	43,577	549,463	151,786	149,146	244,848	3,683	C17
674	1,996	4	328	6,438	2,728	1,718	1,790	202	C18
X	X	X	X	X	X	X	X	X	C19
41,612	236,554	42,713	99,933	873,415	143,146	396,832	286,283	47,154	C20
65,986	156,234	3,578	57,438	657,006	122,814	331,597	188,853	13,742	C21
2,146	34,017	81,186	61,164	848,506	142,129	242,332	374,791	89,254	C22
-1,832	12,568	1,402	9,610	66,196	24,994	13,625	13,799	13,778	C23
1,364	6,350	60	4,931	31,146	11,131	9,420	8,342	2,253	C24
324	9,678	2,631	7,498	49,237	13,508	17,202	15,927	2,600	C25
57,824	3,084,060	109,895	1,276,018	10,128,792	389,831	2,340,920	7,188,020	210,021	C26
3,450	26,061	28,898	20,685	169,560	45,779	79,481	31,231	13,069	C27
-4,482	62,984	99,845	58,012	1,699,241	316,357	746,995	454,337	181,552	C28
6,088	22,572	1,438	14,107	166,246	64,913	68,382	21,826	11,125	C29
-252	1,981	453	3,901	41,937	11,110	19,994	7,689	3,144	C30
-	501	-	1,535	23,833	10,284	11,586	1,280	683	C31

7. 시군구 및 산업중분류별 유형자산 증가액, 감소액 및 연말잔액(10명이상)

단위:백만원

부호 Code	산업중분류 Division of Industry	유형자산 연초잔액 (건설중제외) Value of Tangible Assets at Beginning of year	유형자산증가액(건설중제외) Annual Increase of Tangible Assets				
			합계 Total	토지 Land	건물및구축물 Buildings & Structures	기계장치 Machinery	차량및기타 Vehicles & Others
C33	기타제품제조업	15,636	1,215	283	317	231	384
C34	산업용기계및장비수리업	3,435	960	338	1	222	399
33044	청원구	2,644,991	557,827	26,586	106,945	317,383	106,913
C	제조업(10~34)	2,644,991	557,827	26,586	106,945	317,383	106,913
C10	식료품제조업	156,592	27,578	5,398	6,199	12,148	3,833
C11	음료제조업	122,984	23,010	447	4,172	5,879	12,512
C13	섬유제품제조업;의복제외	22,618	1,878	-	-	1,858	20
C16	목재및나무제품제조업;가구제외	14,816	453	72	94	244	43
C17	펄프,종이및종이제품제조업	80,777	10,930	169	1,619	8,048	1,094
C18	인쇄및기록매체복제업	7,794	11,183	5	3,041	7,855	282
C20	화학물질및화학제품제조업;의약품제외	114,083	16,501	2,630	1,832	4,741	7,298
C21	의료용물질및의약품제조업	485,122	81,766	539	25,510	53,044	2,673
C22	고무및플라스틱제품제조업	245,085	97,127	1,766	25,059	63,825	6,477
C23	비금속광물제품제조업	196,391	9,554	237	771	5,975	2,571
C24	1차금속제조업	X	X	X	X	X	X
C25	금속가공제품제조업;기계및가구제외	80,984	10,514	507	1,304	4,828	3,875
C26	전자부품,컴퓨터,영상,음향및통신장비제조업	458,461	66,098	1,400	2,909	49,534	12,255
C27	의료,정밀,광학기기및시계제조업	31,564	7,599	2	1,577	4,208	1,812
C28	전기장비제조업	276,425	156,403	8,625	22,831	77,880	47,067
C29	기타기계및장비제조업	82,245	16,448	882	6,212	6,897	2,457
C30	자동차및트레일러제조업	125,292	11,764	125	2,576	6,498	2,565
C32	가구제조업	X	X	X	X	X	X
C33	기타제품제조업	134,296	9,003	3,782	1,237	3,921	63
C34	산업용기계및장비수리업	X	X	X	X	X	X
33320	보은군	477,335	48,541	6,905	17,868	18,586	5,182
B	광업(05~08)	X	X	X	X	X	X
B07	비금속광물광업;연료용제외	X	X	X	X	X	X
C	제조업(10~34)	476,390	48,541	6,905	17,868	18,586	5,182
C10	식료품제조업	35,295	2,611	-	140	1,896	575
C11	음료제조업	X	X	X	X	X	X
C17	펄프,종이및종이제품제조업	X	X	X	X	X	X
C20	화학물질및화학제품제조업;의약품제외	213,348	20,832	1,250	7,406	11,243	933
C21	의료용물질및의약품제조업	X	X	X	X	X	X
C22	고무및플라스틱제품제조업	23,296	11,906	4,258	5,975	1,575	98
C23	비금속광물제품제조업	4,103	558	-	63	28	467
C24	1차금속제조업	X	X	X	X	X	X
C25	금속가공제품제조업;기계및가구제외	X	X	X	X	X	X
C28	전기장비제조업	X	X	X	X	X	X
C29	기타기계및장비제조업	182,393	4,507	254	933	1,038	2,282
C30	자동차및트레일러제조업	X	X	X	X	X	X
C31	기타운송장비제조업	X	X	X	X	X	X
33330	옥천군	432,702	70,496	7,928	24,677	25,769	12,122

7. Increase, Decrease and year-end Value of Tangible Assets by County and Division of Industry(10 or More Workers)

In million won

건설중자산 증감액 Changes in Construction in progress	유형자산 투자액 Investment of Tangible Assets	유형자산 감소액 (건설중제외) Decrease of Tangible Assets	유형자산 감가상각액 Depreciation of Tangible Assets	유형자산연말잔액(건설중제외) Value of Tangible Assets at end of year 합계 Total	토지 Land	건물및 구축물 Buildings & Structures	기계장치 Machinery	차량및기타 Vehicles & Others	부호 Code
6	1,221	30	2,124	14,697	3,523	6,975	2,991	1,208	C33
86	1,046	1,143	430	2,822	865	824	332	801	C34
30,054	587,881	141,603	275,356	2,785,859	441,879	1,052,824	1,103,095	188,061	33044
30,054	587,881	141,603	275,356	2,785,859	441,879	1,052,824	1,103,095	188,061	C
3,491	31,069	666	17,287	166,217	36,878	78,791	42,958	7,590	C10
-2,212	20,798	41	7,882	138,071	19,800	50,750	52,632	14,889	C11
-	1,878	16	3,003	21,477	6,749	7,141	7,372	215	C13
-	453	25	551	14,693	6,262	6,506	1,225	700	C16
-211	10,719	19,523	7,720	64,464	21,522	20,090	20,941	1,911	C17
-4,471	6,712	17	468	18,492	4,513	4,736	8,428	815	C18
31,716	48,217	296	14,218	116,070	36,818	35,296	28,415	15,541	C20
-3,873	77,893	2,891	37,272	526,725	36,188	316,842	162,330	11,365	C21
12,329	109,456	6,605	34,906	300,701	45,480	94,139	148,423	12,659	C22
3,644	13,198	7,755	34,096	164,094	26,046	78,918	52,859	6,271	C23
X	X	X	X	X	X	X	X	X	C24
26	10,540	1,630	6,584	83,284	26,372	32,165	16,743	8,004	C25
-1,706	64,392	12,687	66,569	445,303	71,459	141,751	200,784	31,309	C26
3,713	11,312	514	3,777	34,872	3,947	15,724	12,646	2,555	C27
-17,498	138,905	83,478	19,797	329,553	44,105	83,092	139,369	62,987	C28
-1,503	14,945	4,177	6,662	87,854	28,018	33,606	22,959	3,271	C29
6,501	18,265	988	11,836	124,232	13,877	35,237	68,510	6,608	C30
X	X	X	X	X	X	X	X	X	C32
108	9,111	282	2,112	140,905	10,566	13,534	115,518	1,287	C33
X	X	X	X	X	X	X	X	X	C34
-6,032	42,509	11,299	28,651	485,926	123,091	254,198	92,750	15,887	33320
X	X	X	X	X	X	X	X	X	B
X	X	X	X	X	X	X	X	X	B07
-6,032	42,509	11,299	28,520	485,112	123,091	254,198	92,428	15,395	C
-5	2,606	4,741	2,168	30,997	2,594	17,411	9,276	1,716	C10
X	X	X	X	X	X	X	X	X	C11
X	X	X	X	X	X	X	X	X	C17
-8,105	12,727	3,914	6,872	223,394	60,602	119,329	40,010	3,453	C20
X	X	X	X	X	X	X	X	X	C21
1,659	13,565	6	2,290	32,906	11,581	11,385	9,690	250	C22
24	582	-	212	4,449	1,779	1,162	818	690	C23
X	X	X	X	X	X	X	X	X	C24
X	X	X	X	X	X	X	X	X	C25
X	X	X	X	X	X	X	X	X	C28
436	4,943	1,533	15,365	170,002	40,499	93,870	27,554	8,079	C29
X	X	X	X	X	X	X	X	X	C30
X	X	X	X	X	X	X	X	X	C31
15,964	86,460	8,790	37,738	456,670	139,025	178,922	105,548	33,175	33330

7. 시군구 및 산업중분류별 유형자산 증가액, 감소액 및 연말잔액(10명이상)

단위:백만원

부호 Code	산업중분류 Division of Industry	유형자산 연초잔액 (건설중제외) Value of Tangible Assets at Beginning of year	유형자산증가액(건설중제외) Annual Increase of Tangible Assets				
			합계 Total	토지 Land	건물및구축물 Buildings & Structures	기계장치 Machinery	차량및기타 Vehicles & Others
C	제조업(10~34)	432,702	70,496	7,928	24,677	25,769	12,122
C10	식료품제조업	53,626	11,062	329	2,551	7,219	963
C11	음료제조업	20,885	170	-	30	107	33
C13	섬유제품제조업;의복제외	14,113	166	-	69	28	69
C17	펄프,종이및종이제품제조업	X	X	X	X	X	X
C18	인쇄및기록매체복제업	X	X	X	X	X	X
C20	화학물질및화학제품제조업;의약품제외	30,796	864	-	433	188	243
C21	의료용물질및의약품제조업	X	X	X	X	X	X
C22	고무및플라스틱제품제조업	55,105	33,965	7,095	16,496	8,718	1,656
C23	비금속광물제품제조업	5,540	1,426	-	849	540	37
C24	1차금속제조업	22,703	1,172	-	76	608	488
C25	금속가공제품제조업;기계및가구제외	37,581	4,008	38	1,322	1,844	804
C27	의료,정밀,광학기기및시계제조업	X	X	X	X	X	X
C28	전기장비제조업	19,889	395	-	-	367	28
C29	기타기계및장비제조업	111,269	9,182	99	1,013	3,004	5,066
C30	자동차및트레일러제조업	33,531	7,603	365	1,597	2,955	2,686
C32	가구제조업	X	X	X	X	X	X
C33	기타제품제조업	X	X	X	X	X	X
33340	영동군	141,485	28,534	3,305	12,053	10,908	2,268
B	광업(05~08)	X	X	X	X	X	X
B07	비금속광물광업;연료용제외	X	X	X	X	X	X
C	제조업(10~34)	140,663	28,441	3,305	12,053	10,815	2,268
C10	식료품제조업	12,988	225	-	-	172	53
C11	음료제조업	X	X	X	X	X	X
C20	화학물질및화학제품제조업;의약품제외	X	X	X	X	X	X
C22	고무및플라스틱제품제조업	9,559	1,245	-	197	907	141
C23	비금속광물제품제조업	17,571	2,291	55	1,968	8	260
C24	1차금속제조업	X	X	X	X	X	X
C25	금속가공제품제조업;기계및가구제외	7,536	46	-	-	-	46
C28	전기장비제조업	X	X	X	X	X	X
C29	기타기계및장비제조업	X	X	X	X	X	X
C30	자동차및트레일러제조업	46,575	9,441	-	3,543	5,298	600
C32	가구제조업	X	X	X	X	X	X
C33	기타제품제조업	X	X	X	X	X	X
33350	진천군	3,708,258	608,424	86,204	126,587	286,514	109,119
B	광업(05~08)	7,129	1,611	-	45	1,148	418
B07	비금속광물광업;연료용제외	7,129	1,611	-	45	1,148	418
C	제조업(10~34)	3,701,129	606,813	86,204	126,542	285,366	108,701
C10	식료품제조업	667,673	126,789	10,403	52,301	56,223	7,862
C11	음료제조업	66,452	2,836	-	647	1,708	481

7. Increase, Decrease and year-end Value of Tangible Assets by County and Division of Industry(10 or More Workers)

In million won

건설중자산 증감액 Changes in Construction in progress	유형자산 투자액 Investment of Tangible Assets	유형자산 감소액 (건설중제외) Decrease of Tangible Assets	유형자산 감가상각액 Depreciation of Tangible Assets	유형자산연말잔액(건설중제외) Value of Tangible Assets at end of year 합계 Total	토지 Land	건물및 구축물 Buildings & Structures	기계장치 Machinery	차량및기타 Vehicles & Others	부호 Code
15,964	86,460	8,790	37,738	456,670	139,025	178,922	105,548	33,175	C
-1,587	9,475	228	4,463	59,997	18,419	22,124	16,887	2,567	C10
-	170	59	1,597	19,399	3,583	7,996	7,515	305	C11
-	166	-	516	13,763	6,541	5,400	1,612	210	C13
X	X	X	X	X	X	X	X	X	C17
X	X	X	X	X	X	X	X	X	C18
-	864	3,000	3,392	25,268	7,322	11,111	4,453	2,382	C20
X	X	X	X	X	X	X	X	X	C21
21,096	55,061	2,315	3,385	83,370	15,199	37,183	26,957	4,031	C22
-	1,426	3	604	6,359	1,168	3,089	1,957	145	C23
-4,077	-2,905	229	1,606	22,040	9,096	6,434	5,399	1,111	C24
-267	3,741	257	2,322	39,010	14,815	15,399	6,440	2,356	C25
X	X	X	X	X	X	X	X	X	C27
-	395	87	1,453	18,744	4,805	10,436	3,265	238	C28
384	9,566	181	10,702	109,568	45,335	33,092	13,628	17,513	C29
430	8,033	2,403	6,460	32,271	7,364	9,025	13,931	1,951	C30
X	X	X	X	X	X	X	X	X	C32
X	X	X	X	X	X	X	X	X	C33
-380	28,154	226	15,646	154,147	26,478	63,352	56,912	7,405	33340
X	X	X	X	X	X	X	X	X	B
X	X	X	X	X	X	X	X	X	B07
-380	28,061	226	15,646	153,232	26,439	63,096	56,794	6,903	C
-	225	1	1,405	11,807	1,864	6,132	3,344	467	C10
X	X	X	X	X	X	X	X	X	C11
X	X	X	X	X	X	X	X	X	C20
-	1,245	-	1,072	9,732	1,613	4,064	3,853	202	C22
-425	1,866	100	1,843	17,919	6,043	8,420	2,976	480	C23
X	X	X	X	X	X	X	X	X	C24
-	46	-	1,343	6,239	1,550	3,708	432	549	C25
X	X	X	X	X	X	X	X	X	C28
X	X	X	X	X	X	X	X	X	C29
44	9,485	25	5,450	50,541	4,785	16,701	27,791	1,264	C30
X	X	X	X	X	X	X	X	X	C32
X	X	X	X	X	X	X	X	X	C33
-722	607,702	59,726	371,326	3,885,630	838,487	1,237,884	1,553,287	255,972	33350
-	1,611	-	1,090	7,650	3,915	521	2,669	545	B
-	1,611	-	1,090	7,650	3,915	521	2,669	545	B07
-722	606,091	59,726	370,236	3,877,980	834,572	1,237,363	1,550,618	255,427	C
-20,351	106,438	13,428	52,985	728,049	180,875	294,171	220,135	32,868	C10
9	2,845	314	8,866	60,108	14,709	23,092	21,776	531	C11

7. 시군구 및 산업중분류별 유형자산 증가액, 감소액 및 연말잔액(10명이상)

단위:백만원

부호 Code	산업중분류 Division of Industry	유형자산 연초잔액 (건설중제외) Value of Tangible Assets at Beginning of year	유형자산증가액(건설중제외) Annual Increase of Tangible Assets				
			합계 Total	토지 Land	건물및구축물 Buildings & Structures	기계장치 Machinery	차량및기타 Vehicles & Others
C13	섬유제품제조업;의복제외	16,353	1,209	502	-	199	508
C16	목재및나무제품제조업;가구제외	9,355	2,536	9	505	1,822	200
C17	펄프,종이및종이제품제조업	21,266	1,312	-	113	126	1,073
C18	인쇄및기록매체복제업	X	X	X	X	X	X
C19	코크스,연탄및석유정제품제조업	X	X	X	X	X	X
C20	화학물질및화학제품제조업;의약품제외	266,391	35,844	8,552	10,333	12,405	4,554
C21	의료용물질및의약품제조업	129,267	13,853	852	2,798	6,782	3,421
C22	고무및플라스틱제품제조업	757,941	93,500	9,747	26,346	52,949	4,458
C23	비금속광물제품제조업	81,911	6,566	443	490	4,146	1,487
C24	1차금속제조업	122,258	14,512	744	4,248	6,216	3,304
C25	금속가공제품제조업;기계및가구제외	289,696	33,947	1,205	2,480	25,253	5,009
C26	전자부품,컴퓨터,영상,음향및통신장비제조업	412,652	110,654	44,713	1,763	60,824	3,354
C27	의료,정밀,광학기기및시계제조업	15,111	3,373	-	-	2,522	851
C28	전기장비제조업	144,140	10,028	1,411	1,711	5,301	1,605
C29	기타기계및장비제조업	310,511	93,494	5,381	13,549	14,480	60,084
C30	자동차및트레일러제조업	365,201	50,954	1,429	6,486	33,009	10,030
C32	가구제조업	5,462	947	245	384	167	151
C33	기타제품제조업	X	X	X	X	X	X
33360	괴산군	276,622	59,382	8,156	13,278	32,254	5,694
B	광업(05~08)	9,660	593	30	10	105	448
B07	비금속광물광업;연료용제외	9,660	593	30	10	105	448
C	제조업(10~34)	266,962	58,789	8,126	13,268	32,149	5,246
C10	식료품제조업	60,873	16,173	2,000	434	13,194	545
C11	음료제조업	X	X	X	X	X	X
C13	섬유제품제조업;의복제외	13,151	929	-	-	679	250
C16	목재및나무제품제조업;가구제외	X	X	X	X	X	X
C17	펄프,종이및종이제품제조업	X	X	X	X	X	X
C18	인쇄및기록매체복제업	X	X	X	X	X	X
C20	화학물질및화학제품제조업;의약품제외	25,654	5,267	1,190	1,409	2,023	645
C22	고무및플라스틱제품제조업	18,411	1,371	205	384	524	258
C23	비금속광물제품제조업	62,711	10,163	550	1,659	5,699	2,255
C25	금속가공제품제조업;기계및가구제외	4,606	104	-	-	41	63
C26	전자부품,컴퓨터,영상,음향및통신장비제조업	X	X	X	X	X	X
C28	전기장비제조업	X	X	X	X	X	X
C30	자동차및트레일러제조업	X	X	X	X	X	X
C31	기타운송장비제조업	17,605	5,357	645	4,303	239	170
33370	음성군	5,155,167	849,462	126,906	188,064	438,902	95,590
C	제조업(10~34)	5,155,167	849,462	126,906	188,064	438,902	95,590
C10	식료품제조업	1,107,833	215,586	18,939	55,134	129,341	12,172
C11	음료제조업	X	X	X	X	X	X
C13	섬유제품제조업;의복제외	112,211	3,791	173	652	2,244	722
C15	가죽,가방및신발제조업	X	X	X	X	X	X
C16	목재및나무제품제조업;가구제외	13,147	1,703	-	213	571	919
C17	펄프,종이및종이제품제조업	123,254	17,500	2,491	3,611	9,665	1,733

7. Increase, Decrease and year-end Value of Tangible Assets by County and Division of Industry(10 or More Workers)

In million won

건설중자산 증감액 Changes in Construction in progress	유형자산 투자액 Investment of Tangible Assets	유형자산 감소액 (건설중제외) Decrease of Tangible Assets	유형자산 감가상각액 Depreciation of Tangible Assets	유형자산연말잔액(건설중제외) Value of Tangible Assets at end of year 합계 Total	토지 Land	건물및 구축물 Buildings & Structures	기계장치 Machinery	차량및기타 Vehicles & Others	부호 Code
313	1,522	214	920	16,428	6,311	6,532	2,801	784	C13
-77	2,459	1	924	10,966	2,525	3,041	4,851	549	C16
-15	1,297	123	2,961	19,494	4,356	6,425	7,083	1,630	C17
X	X	X	X	X	X	X	X	X	C18
X	X	X	X	X	X	X	X	X	C19
3,229	39,073	1,894	22,659	277,682	88,594	92,301	85,694	11,093	C20
1,126	14,979	1,365	11,597	130,158	28,654	60,432	32,060	9,012	C21
11,460	104,960	6,226	44,174	801,041	100,030	180,681	510,468	9,862	C22
-271	6,295	1,070	5,641	81,766	24,627	27,861	24,385	4,893	C23
365	14,877	1,029	8,647	127,094	36,389	51,174	32,960	6,571	C24
-1,306	32,641	1,138	21,835	300,670	83,923	86,293	112,786	17,668	C25
102	110,756	25,172	63,283	434,851	87,523	131,013	205,777	10,538	C26
-	3,373	1,430	4,488	12,566	4,349	4,329	2,536	1,352	C27
4,084	14,112	753	9,473	143,942	27,664	47,051	62,522	6,705	C28
-5,092	88,402	2,773	66,388	334,844	76,822	104,397	49,064	104,561	C29
6,310	57,264	2,736	43,138	370,281	58,500	105,152	170,896	35,733	C30
-261	686	16	419	5,974	1,877	3,537	239	321	C32
X	X	X	X	X	X	X	X	X	C33
-2,743	56,639	6,426	37,343	292,235	73,015	108,245	88,026	22,949	33360
-	593	112	576	9,565	2,531	1,489	2,516	3,029	B
-	593	112	576	9,565	2,531	1,489	2,516	3,029	B07
-2,743	56,046	6,314	36,767	282,670	70,484	106,756	85,510	19,920	C
-4,675	11,498	2,094	6,715	68,237	6,531	31,240	28,403	2,063	C10
X	X	X	X	X	X	X	X	X	C11
-	929	69	974	13,037	7,655	4,058	924	400	C13
X	X	X	X	X	X	X	X	X	C16
X	X	X	X	X	X	X	X	X	C17
X	X	X	X	X	X	X	X	X	C18
98	5,365	1,134	4,790	24,997	9,398	8,988	5,470	1,141	C20
259	1,630	3	1,236	18,543	5,703	9,248	3,102	490	C22
-416	9,747	577	13,031	59,266	20,857	18,078	16,526	3,805	C23
-	104	-	553	4,157	1,863	1,056	1,037	201	C25
X	X	X	X	X	X	X	X	X	C26
X	X	X	X	X	X	X	X	X	C28
X	X	X	X	X	X	X	X	X	C30
-	5,357	1,867	1,078	20,017	5,661	12,191	842	1,323	C31
66,430	915,892	100,886	469,091	5,434,652	1,512,699	1,950,782	1,722,612	248,559	33370
66,430	915,892	100,886	469,091	5,434,652	1,512,699	1,950,782	1,722,612	248,559	C
-15,769	199,817	27,870	86,858	1,208,691	217,734	495,193	454,470	41,294	C10
X	X	X	X	X	X	X	X	X	C11
945	4,736	291	5,331	110,380	55,765	28,361	24,626	1,628	C13
X	X	X	X	X	X	X	X	X	C15
1,555	3,258	23	1,295	13,532	6,054	3,701	2,693	1,084	C16
5,210	22,710	3,886	9,510	127,358	41,628	40,927	39,976	4,827	C17

7. 시군구 및 산업중분류별 유형자산 증가액, 감소액 및 연말잔액(10명이상)

단위:백만원

부호 Code	산업중분류 Division of Industry	유형자산 연초잔액 (건설중제외) Value of Tangible Assets at Beginning of year	유형자산증가액(건설중제외) Annual Increase of Tangible Assets				
			합계 Total	토지 Land	건물및구축물 Buildings & Structures	기계장치 Machinery	차량및기타 Vehicles & Others
C18	인쇄및기록매체복제업	X	X	X	X	X	X
C19	코크스,연탄및석유정제품제조업	X	X	X	X	X	X
C20	화학물질및화학제품제조업;의약품제외	400,569	67,448	7,277	13,448	32,794	13,929
C21	의료용물질및의약품제조업	365,923	27,413	1,427	10,431	9,776	5,779
C22	고무및플라스틱제품제조업	741,683	96,215	27,340	22,479	38,133	8,263
C23	비금속광물제품제조업	338,876	55,835	6,169	16,952	27,083	5,631
C24	1차금속제조업	157,289	19,914	4,059	5,420	9,373	1,062
C25	금속가공제품제조업;기계및가구제외	503,551	88,725	19,875	12,958	30,992	24,900
C26	전자부품,컴퓨터,영상,음향및통신장비제조업	558,449	111,598	25,265	3,473	80,920	1,940
C27	의료,정밀,광학기기및시계제조업	8,755	323	-	19	265	39
C28	전기장비제조업	307,412	28,725	1,816	6,690	14,167	6,052
C29	기타기계및장비제조업	95,814	38,425	3,559	18,276	13,847	2,743
C30	자동차및트레일러제조업	204,494	43,890	3,215	2,663	31,022	6,990
C32	가구제조업	54,286	21,105	2,560	12,581	5,198	766
C33	기타제품제조업	28,994	7,085	2,693	827	2,789	776
C34	산업용기계및장비수리업	27,184	2,092	48	219	659	1,166
33380	단양군	1,016,502	68,572	1,361	9,865	48,766	8,580
B	광업(05~08)	14,814	1,980	45	46	1,296	593
B07	비금속광물광업;연료용제외	14,814	1,980	45	46	1,296	593
C	제조업(10~34)	1,001,688	66,592	1,316	9,819	47,470	7,987
C10	식료품제조업	X	X	X	X	X	X
C17	펄프,종이및종이제품제조업	X	X	X	X	X	X
C23	비금속광물제품제조업	886,915	60,376	1,248	9,132	42,325	7,671
C24	1차금속제조업	X	X	X	X	X	X
C25	금속가공제품제조업;기계및가구제외	X	X	X	X	X	X
C27	의료,정밀,광학기기및시계제조업	X	X	X	X	X	X
C28	전기장비제조업	X	X	X	X	X	X
C29	기타기계및장비제조업	X	X	X	X	X	X
C33	기타제품제조업	X	X	X	X	X	X
33390	증평군	1,110,246	48,193	3,731	11,325	25,048	8,089
C	제조업(10~34)	1,110,246	48,193	3,731	11,325	25,048	8,089
C10	식료품제조업	92,467	12,168	554	4,835	3,703	3,076
C13	섬유제품제조업;의복제외	X	X	X	X	X	X
C17	펄프,종이및종이제품제조업	X	X	X	X	X	X
C20	화학물질및화학제품제조업;의약품제외	2,520	156	-	45	110	1
C22	고무및플라스틱제품제조업	15,079	2,210	35	879	514	782
C23	비금속광물제품제조업	X	X	X	X	X	X
C24	1차금속제조업	X	X	X	X	X	X
C25	금속가공제품제조업;기계및가구제외	X	X	X	X	X	X
C26	전자부품,컴퓨터,영상,음향및통신장비제조업	185,991	4,534	-	139	3,046	1,349
C27	의료,정밀,광학기기및시계제조업	X	X	X	X	X	X
C28	전기장비제조업	702,554	16,433	-	2,662	12,040	1,731

7. Increase, Decrease and year-end Value of Tangible Assets by County and Division of Industry(10 or More Workers)

In million won

건설중자산 증감액 Changes in Construction in progress	유형자산 투자액 Investment of Tangible Assets	유형자산 감소액 (건설중제외) Decrease of Tangible Assets	유형자산 감가상각액 Depreciation of Tangible Assets	유형자산연말잔액(건설중제외) Value of Tangible Assets at end of year 합계 Total	토지 Land	건물및 구축물 Buildings & Structures	기계장치 Machinery	차량및기타 Vehicles & Others	부호 Code
X	X	X	X	X	X	X	X	X	C18
X	X	X	X	X	X	X	X	X	C19
17,120	84,568	6,946	30,500	430,571	138,342	158,055	101,107	33,067	C20
44,066	71,479	460	25,273	367,603	127,760	152,935	71,736	15,172	C21
15,108	111,323	10,539	59,539	767,820	224,920	264,804	247,771	30,325	C22
-3,286	52,549	4,284	28,559	361,868	160,437	101,821	85,542	14,068	C23
-2,749	17,165	288	13,794	163,121	61,144	56,166	42,615	3,196	C24
5,824	94,549	21,340	41,860	529,076	180,213	180,292	112,814	55,757	C25
-10,242	101,356	13,345	63,376	593,326	61,622	223,411	303,589	4,704	C26
3	326	192	960	7,926	1,170	3,110	3,426	220	C27
6,468	35,193	4,737	43,752	287,648	82,092	96,246	95,762	13,548	C28
-1,987	36,438	4,342	8,582	121,315	42,792	52,357	20,655	5,511	C29
2,852	46,742	1,065	36,673	210,646	48,894	44,635	98,564	18,553	C30
-525	20,580	1,040	5,439	68,912	29,945	27,232	9,970	1,765	C32
1,827	8,912	43	3,910	32,126	15,018	11,459	4,726	923	C33
10	2,102	192	2,845	26,239	13,969	7,856	1,580	2,834	C34
-6,716	61,856	7,638	88,211	989,225	201,471	436,950	322,083	28,721	33380
543	2,523	427	2,449	13,918	3,618	5,328	3,689	1,283	B
543	2,523	427	2,449	13,918	3,618	5,328	3,689	1,283	B07
-7,259	59,333	7,211	85,762	975,307	197,853	431,622	318,394	27,438	C
X	X	X	X	X	X	X	X	X	C10
X	X	X	X	X	X	X	X	X	C17
-7,254	53,122	2,900	74,516	869,875	182,486	379,611	281,931	25,847	C23
X	X	X	X	X	X	X	X	X	C24
X	X	X	X	X	X	X	X	X	C25
X	X	X	X	X	X	X	X	X	C27
X	X	X	X	X	X	X	X	X	C28
X	X	X	X	X	X	X	X	X	C29
X	X	X	X	X	X	X	X	X	C33
41,566	89,759	61,865	129,284	967,290	108,088	324,937	514,188	20,077	33390
41,566	89,759	61,865	129,284	967,290	108,088	324,937	514,188	20,077	C
201	12,369	1,162	8,628	94,845	8,234	58,973	16,932	10,706	C10
X	X	X	X	X	X	X	X	X	C13
X	X	X	X	X	X	X	X	X	C17
34	190	141	106	2,429	1,022	939	367	101	C20
146	2,356	1	1,607	15,681	6,751	5,328	2,156	1,446	C22
X	X	X	X	X	X	X	X	X	C23
X	X	X	X	X	X	X	X	X	C24
X	X	X	X	X	X	X	X	X	C25
11,364	15,898	3,968	19,415	167,142	25,929	74,031	65,003	2,179	C26
X	X	X	X	X	X	X	X	X	C27
29,710	46,143	56,552	62,791	599,644	37,679	146,280	413,277	2,408	C28

7. 시군구 및 산업중분류별 유형자산 증가액, 감소액 및 연말잔액(10명이상)

단위:백만원

부호 Code	산업중분류 Division of Industry	유형자산 연초잔액 (건설중제외) Value of Tangible Assets at Beginning of year	유형자산증가액(건설중제외) Annual Increase of Tangible Assets				
			합계 Total	토지 Land	건물및구축물 Buildings & Structures	기계장치 Machinery	차량및기타 Vehicles & Others
C29	기타기계및장비제조업	X	X	X	X	X	X
C30	자동차및트레일러제조업	X	X	X	X	X	X

7. Increase, Decrease and year-end Value of Tangible Assets by County and Division of Industry(10 or More Workers)

In million won

건설중자산 증감액 Changes in Construction in progress	유형자산 투자액 Investment of Tangible Assets	유형자산 감소액 (건설중제외) Decrease of Tangible Assets	유형자산 감가상각액 Depreciation of Tangible Assets	유형자산연말잔액(건설중제외) Value of Tangible Assets at end of year					부호 Code
				합계 Total	토지 Land	건물및 구축물 Buildings & Structures	기계장치 Machinery	차량및기타 Vehicles & Others	
X	X	X	X	X	X	X	X	X	C29
X	X	X	X	X	X	X	X	X	C30

8. 동 · 읍 · 면 및 산업대분류별 주요지표(10인이상)

Statistics by Dong·Uep·Myeon and Section of Industry

단위:개, 명, 백만원 In each, person, million won

부호 Code	산업대분류 Section of Industry	사업체수 Number of Establish-ments	종사자수 Number of Workers	급여액 (퇴직금제외) Wages & Salaries	출하액 Value of Shipments	주요생산비 Major Production Cost	부가가치 Census Value-added	유형자산연말 (건설중제외) Value of Tangible Assets at end of year
33	충청북도	3,036	162,971	6,548,677	75,448,388	46,031,021	29,563,657	36,122,092
	광업(05~08)	35	741	30,811	224,166	51,325	171,724	103,470
	제조업(10~34)	3,001	162,230	6,517,866	75,224,222	45,979,696	29,391,933	36,018,622
33020	충주시	346	16,042	553,865	6,690,754	4,424,129	2,276,373	2,879,805
	광업(05~08)	8	160	7,092	46,397	15,143	30,891	25,420
	제조업(10~34)	338	15,882	546,773	6,644,357	4,408,986	2,245,482	2,854,385
3302011	주덕읍	54	1,785	62,265	728,107	496,726	222,432	288,252
	광업(05~08)	1	X	X	X	X	X	X
	제조업(10~34)	53	1,775	61,908	722,036	492,867	220,240	284,279
3302031	살미면	2	X	X	X	X	X	X
	광업(05~08)	1	X	X	X	X	X	X
	제조업(10~34)	1	X	X	X	X	X	X
3302032	수안보면	3	71	1,809	16,788	11,730	4,854	4,732
	제조업(10~34)	3	71	1,809	16,788	11,730	4,854	4,732
3302034	신니면	23	658	16,785	166,950	88,746	76,198	81,120
	광업(05~08)	1	X	X	X	X	X	X
	제조업(10~34)	22	644	16,396	164,813	88,467	74,340	79,637
3302035	노은면	6	140	3,615	28,242	15,679	12,757	14,074
	광업(05~08)	1	X	X	X	X	X	X
	제조업(10~34)	5	125	3,033	23,864	13,910	10,028	13,441
3302036	앙성면	10	570	16,810	165,401	93,096	71,892	58,192
	제조업(10~34)	10	570	16,810	165,401	93,096	71,892	58,192
3302038	금가면	8	269	7,319	68,086	39,278	28,876	17,531
	제조업(10~34)	8	269	7,319	68,086	39,278	28,876	17,531
3302039	동량면	10	234	6,948	61,150	40,171	20,270	30,400
	제조업(10~34)	10	234	6,948	61,150	40,171	20,270	30,400
3302040	산척면	12	469	17,092	121,580	67,784	53,586	38,952
	광업(05~08)	1	X	X	X	X	X	X
	제조업(10~34)	11	426	14,202	105,023	65,426	39,464	33,057
3302041	엄정면	5	169	3,805	26,116	20,188	6,918	18,870
	제조업(10~34)	5	169	3,805	26,116	20,188	6,918	18,870
3302042	소태면	5	126	4,408	49,281	26,485	23,014	14,635
	광업(05~08)	1	X	X	X	X	X	X
	제조업(10~34)	4	97	2,864	38,623	23,733	15,113	10,596
3302043	대소원면	67	3,800	142,605	2,061,275	1,399,586	669,202	1,100,583
	광업(05~08)	2	X	X	X	X	X	X
	제조업(10~34)	65	3,763	141,576	2,055,711	1,395,708	667,997	1,092,348

8. 동 · 읍 · 면 및 산업대분류별 주요지표(10인이상)

Statistics by Dong·Uep·Myeon and Section of Industry

단위:개, 명, 백만원 In each, person, million won

부호 Code	산업대분류 Section of Industry	사업체수 Number of Establish-ments	종사자수 Number of Workers	급여액 (퇴직금제외) Wages & Salaries	출하액 Value of Shipments	주요생산비 Major Production Cost	부가가치 Census Value-added	유형자산연말 (건설중제외) Value of Tangible Assets at end of year
3302044	중앙탑면	17	819	23,378	185,561	125,326	60,956	69,988
	제조업(10~34)	17	819	23,378	185,561	125,326	60,956	69,988
3302051	성내 · 충인동	1	X	X	X	X	X	X
	제조업(10~34)	1	X	X	X	X	X	X
3302053	교현 · 안림동	2	X	X	X	X	X	X
	제조업(10~34)	2	X	X	X	X	X	X
3302057	문화동	2	X	X	X	X	X	X
	제조업(10~34)	2	X	X	X	X	X	X
3302058	호암 · 직동	1	X	X	X	X	X	X
	제조업(10~34)	1	X	X	X	X	X	X
3302060	달천동	25	853	23,998	310,927	229,434	80,174	84,491
	제조업(10~34)	25	853	23,998	310,927	229,434	80,174	84,491
3302061	봉방동	2	X	X	X	X	X	X
	제조업(10~34)	2	X	X	X	X	X	X
3302062	칠금 · 금릉동	3	99	3,659	8,059	1,340	6,805	3,217
	제조업(10~34)	3	99	3,659	8,059	1,340	6,805	3,217
3302064	목행 · 용탄동	88	5,742	212,927	2,657,892	1,755,029	916,769	1,037,375
	제조업(10~34)	88	5,742	212,927	2,657,892	1,755,029	916,769	1,037,375
33030	제천시	152	5,850	199,163	2,211,316	1,241,552	986,469	910,019
	광업(05~08)	5	105	4,327	40,500	6,194	34,567	16,424
	제조업(10~34)	147	5,745	194,836	2,170,816	1,235,358	951,902	893,595
3303011	봉양읍	29	1,059	36,627	374,673	211,508	163,529	184,865
	제조업(10~34)	29	1,059	36,627	374,673	211,508	163,529	184,865
3303031	금성면	5	100	2,756	20,977	13,456	7,519	10,050
	제조업(10~34)	5	100	2,756	20,977	13,456	7,519	10,050
3303037	송학면	19	796	36,355	362,270	206,060	158,047	177,597
	광업(05~08)	1	X	X	X	X	X	X
	제조업(10~34)	18	773	35,485	354,241	205,379	150,679	173,007
3303051	교동	3	47	2,027	13,245	14,179	-811	3,423
	제조업(10~34)	3	47	2,027	13,245	14,179	-811	3,423
3303056	용두동	58	2,894	96,658	1,185,107	638,519	561,417	454,045
	제조업(10~34)	58	2,894	96,658	1,185,107	638,519	561,417	454,045
3303059	청전동	1	X	X	X	X	X	X
	제조업(10~34)	1	X	X	X	X	X	X

8. 동 · 읍 · 면 및 산업대분류별 주요지표(10인이상)

Statistics by Dong·Uep·Myeon and Section of Industry

단위:개, 명, 백만원 In each, person, million won

부호 Code	산업대분류 Section of Industry	사업체수 Number of Establish-ments	종사자수 Number of Workers	급여액 (퇴직금제외) Wages & Salaries	출하액 Value of Shipments	주요생산비 Major Production Cost	부가가치 Census Value-added	유형자산연말 (건설중제외) Value of Tangible Assets at end of year
3303060	화산동	14	404	8,883	101,444	63,435	37,775	21,868
	제조업(10~34)	14	404	8,883	101,444	63,435	37,775	21,868
3303068	의암동	12	311	9,123	91,850	69,956	21,398	37,358
	제조업(10~34)	12	311	9,123	91,850	69,956	21,398	37,358
3303071	영서동	1	X	X	X	X	X	X
	제조업(10~34)	1	X	X	X	X	X	X
3303072	신백동	10	189	6,163	53,293	18,801	34,776	20,714
	광업(05~08)	4	82	3,457	32,471	5,513	27,199	11,834
	제조업(10~34)	6	107	2,706	20,822	13,288	7,577	8,880
3304	청주시	969	67,733	3,032,695	33,312,449	18,475,337	14,929,357	19,666,493
	광업(05~08)	5	104	5,150	41,363	9,159	32,201	28,764
	제조업(10~34)	964	67,629	3,027,545	33,271,086	18,466,178	14,897,156	19,637,729
33041	상당구	48	1,093	36,235	305,319	166,263	139,750	141,533
	광업(05~08)	1	X	X	X	X	X	X
	제조업(10~34)	47	1,072	35,283	295,402	164,127	131,969	135,424
3304131	낭성면	4	51	1,462	7,731	4,347	3,321	5,735
	제조업(10~34)	4	51	1,462	7,731	4,347	3,321	5,735
3304132	미원면	5	102	3,451	27,103	17,647	9,048	15,047
	제조업(10~34)	5	102	3,451	27,103	17,647	9,048	15,047
3304133	가덕면	20	539	21,261	197,230	97,891	100,102	101,413
	광업(05~08)	1	X	X	X	X	X	X
	제조업(10~34)	19	518	20,309	187,313	95,755	92,321	95,304
3304134	남일면	2	X	X	X	X	X	X
	제조업(10~34)	2	X	X	X	X	X	X
3304135	문의면	7	176	5,174	61,920	43,210	19,114	15,209
	제조업(10~34)	7	176	5,174	61,920	43,210	19,114	15,209
3304151	중앙동	3	82	2,218	3,370	483	2,887	21
	제조업(10~34)	3	82	2,218	3,370	483	2,887	21
3304152	성안동	1	X	X	X	X	X	X
	제조업(10~34)	1	X	X	X	X	X	X
3304154	영운동	1	X	X	X	X	X	X
	제조업(10~34)	1	X	X	X	X	X	X
3304155	금천동	1	X	X	X	X	X	X
	제조업(10~34)	1	X	X	X	X	X	X
3304157	용암1동	2	X	X	X	X	X	X
	제조업(10~34)	2	X	X	X	X	X	X

8. 동 · 읍 · 면 및 산업대분류별 주요지표(10인이상)

Statistics by Dong·Uep·Myeon and Section of Industry

단위 : 개, 명, 백만원 In each, person, million won

부호 Code	산업대분류 Section of Industry	사업체수 Number of Establish-ments	종사자수 Number of Workers	급여액 (퇴직금제외) Wages & Salaries	출하액 Value of Shipments	주요생산비 Major Production Cost	부가가치 Census Value-added	유형자산연말 (건설중제외) Value of Tangible Assets at end of year
3304158	용암2동	2	X	X	X	X	X	X
	제조업(10~34)	2	X	X	X	X	X	X
33042	서원구	132	3,585	136,308	1,759,073	787,515	974,964	642,135
	광업(05~08)	1	X	X	X	X	X	X
	제조업(10~34)	131	3,571	135,512	1,755,928	786,704	972,506	640,952
3304231	남이면	61	1,300	46,529	545,542	403,266	150,003	151,940
	제조업(10~34)	61	1,300	46,529	545,542	403,266	150,003	151,940
3304232	현도면	49	1,895	83,312	1,190,863	373,949	812,416	479,605
	광업(05~08)	1	X	X	X	X	X	X
	제조업(10~34)	48	1,881	82,516	1,187,718	373,138	809,958	478,422
3304251	사직1동	1	X	X	X	X	X	X
	제조업(10~34)	1	X	X	X	X	X	X
3304253	사창동	4	73	1,504	3,511	1,330	2,235	3,668
	제조업(10~34)	4	73	1,504	3,511	1,330	2,235	3,668
3304255	산남동	4	95	2,258	11,436	6,350	4,844	3,261
	제조업(10~34)	4	95	2,258	11,436	6,350	4,844	3,261
3304256	분평동	5	89	1,092	5,143	1,790	3,353	1,006
	제조업(10~34)	5	89	1,092	5,143	1,790	3,353	1,006
3304257	수곡1동	3	64	588	653	104	549	3
	제조업(10~34)	3	64	588	653	104	549	3
3304258	수곡2동	1	X	X	X	X	X	X
	제조업(10~34)	1	X	X	X	X	X	X
3304259	성화 · 개신 · 죽림동	4	45	675	1,313	397	1,281	2,630
	제조업(10~34)	4	45	675	1,313	397	1,281	2,630
33043	흥덕구	420	45,849	2,267,731	25,011,297	13,702,308	11,403,009	16,096,966
	광업(05~08)	3	69	3,402	28,301	6,212	21,962	21,472
	제조업(10~34)	417	45,780	2,264,329	24,982,996	13,696,096	11,381,047	16,075,494
3304311	오송읍	56	3,723	136,070	1,762,797	1,087,761	704,067	1,035,999
	제조업(10~34)	56	3,723	136,070	1,762,797	1,087,761	704,067	1,035,999
3304331	강내면	65	3,035	106,985	1,180,774	743,100	437,449	523,778
	제조업(10~34)	65	3,035	106,985	1,180,774	743,100	437,449	523,778
3304332	옥산면	106	13,231	622,640	6,753,694	4,682,153	2,055,039	2,600,627
	광업(05~08)	3	69	3,402	28,301	6,212	21,962	21,472
	제조업(10~34)	103	13,162	619,238	6,725,393	4,675,941	2,033,077	2,579,155

8. 동 · 읍 · 면 및 산업대분류별 주요지표(10인이상)

Statistics by Dong·Uep·Myeon and Section of Industry

단위:개, 명, 백만원 In each, person, million won

부호 Code	산업대분류 Section of Industry	사업체수 Number of Establish-ments	종사자수 Number of Workers	급여액 (퇴직금제외) Wages & Salaries	출하액 Value of Shipments	주요생산비 Major Production Cost	부가가치 Census Value-added	유형자산연말 (건설중제외) Value of Tangible Assets at end of year
3304351	운천 · 신봉동	8	149	5,027	21,372	10,807	10,645	4,414
	제조업(10~34)	8	149	5,027	21,372	10,807	10,645	4,414
3304352	복대1동	7	1,062	29,810	272,805	170,571	98,033	80,307
	제조업(10~34)	7	1,062	29,810	272,805	170,571	98,033	80,307
3304353	복대2동	2	X	X	X	X	X	X
	제조업(10~34)	2	X	X	X	X	X	X
3304354	가경동	2	X	X	X	X	X	X
	제조업(10~34)	2	X	X	X	X	X	X
3304355	봉명1동	2	X	X	X	X	X	X
	제조업(10~34)	2	X	X	X	X	X	X
3304356	봉명2 · 송정동	130	14,092	618,450	8,255,109	4,100,742	4,153,033	2,647,170
	제조업(10~34)	130	14,092	618,450	8,255,109	4,100,742	4,153,033	2,647,170
3304357	강서1동	18	521	17,254	87,620	44,768	42,921	18,221
	제조업(10~34)	18	521	17,254	87,620	44,768	42,921	18,221
3304358	강서2동	24	9,903	726,711	6,659,614	2,855,797	3,891,374	9,185,577
	제조업(10~34)	24	9,903	726,711	6,659,614	2,855,797	3,891,374	9,185,577
33044	청원구	369	17,206	592,421	6,236,760	3,819,251	2,411,634	2,785,859
	제조업(10~34)	369	17,206	592,421	6,236,760	3,819,251	2,411,634	2,785,859
3304411	내수읍	48	1,996	65,248	637,262	378,026	264,139	242,836
	제조업(10~34)	48	1,996	65,248	637,262	378,026	264,139	242,836
3304412	오창읍	193	11,604	406,200	4,498,221	2,671,021	1,815,182	2,197,598
	제조업(10~34)	193	11,604	406,200	4,498,221	2,671,021	1,815,182	2,197,598
3304431	북이면	97	3,014	102,271	971,487	687,817	285,246	312,781
	제조업(10~34)	97	3,014	102,271	971,487	687,817	285,246	312,781
3304451	오근장동	11	184	5,537	28,652	14,755	13,951	9,181
	제조업(10~34)	11	184	5,537	28,652	14,755	13,951	9,181
3304452	우암동	2	X	X	X	X	X	X
	제조업(10~34)	2	X	X	X	X	X	X
3304453	내덕1동	1	X	X	X	X	X	X
	제조업(10~34)	1	X	X	X	X	X	X
3304455	율량 · 사천동	17	347	11,640	94,432	64,303	29,961	20,816
	제조업(10~34)	17	347	11,640	94,432	64,303	29,961	20,816
33320	보은군	36	2,639	112,072	998,580	562,782	431,515	485,926
	광업(05~08)	1	X	X	X	X	X	X
	제조업(10~34)	35	2,625	111,693	996,702	561,875	430,065	485,112

8. 동 · 읍 · 면 및 산업대분류별 주요지표(10인이상)

Statistics by Dong·Uep·Myeon and Section of Industry

단위 : 개, 명, 백만원 In each, person, million won

부호 Code	산업대분류 Section of Industry	사업체수 Number of Establish-ments	종사자수 Number of Workers	급여액 (퇴직금제외) Wages & Salaries	출하액 Value of Shipments	주요생산비 Major Production Cost	부가가치 Census Value-added	유형자산연말 (건설중제외) Value of Tangible Assets at end of year
3332011	보은읍	11	448	14,211	130,224	80,636	49,820	38,716
	제조업(10~34)	11	448	14,211	130,224	80,636	49,820	38,716
3332032	장안면	8	872	33,237	251,437	127,035	125,766	173,203
	제조업(10~34)	8	872	33,237	251,437	127,035	125,766	173,203
3332035	삼승면	9	334	10,036	87,014	50,083	38,332	52,402
	제조업(10~34)	9	334	10,036	87,014	50,083	38,332	52,402
3332036	수한면	1	X	X	X	X	X	X
	광업(05~08)	1	X	X	X	X	X	X
3332039	내북면	6	928	52,385	511,902	295,316	208,825	214,774
	제조업(10~34)	6	928	52,385	511,902	295,316	208,825	214,774
3332040	산외면	1	X	X	X	X	X	X
	제조업(10~34)	1	X	X	X	X	X	X
33330	옥천군	139	4,352	145,344	1,234,065	812,608	422,835	456,670
	제조업(10~34)	139	4,352	145,344	1,234,065	812,608	422,835	456,670
3333011	옥천읍	61	2,092	69,710	649,773	437,135	208,989	236,100
	제조업(10~34)	61	2,092	69,710	649,773	437,135	208,989	236,100
3333031	동이면	35	914	27,928	174,928	104,106	70,017	67,611
	제조업(10~34)	35	914	27,928	174,928	104,106	70,017	67,611
3333033	안내면	1	X	X	X	X	X	X
	제조업(10~34)	1	X	X	X	X	X	X
3333034	청성면	1	X	X	X	X	X	X
	제조업(10~34)	1	X	X	X	X	X	X
3333035	청산면	9	231	5,672	43,080	23,025	20,821	65,064
	제조업(10~34)	9	231	5,672	43,080	23,025	20,821	65,064
3333036	이원면	17	749	30,587	250,122	166,796	86,305	57,007
	제조업(10~34)	17	749	30,587	250,122	166,796	86,305	57,007
3333037	군서면	12	274	8,503	100,297	74,836	27,597	21,616
	제조업(10~34)	12	274	8,503	100,297	74,836	27,597	21,616
3333038	군북면	3	43	920	6,985	2,790	4,070	5,406
	제조업(10~34)	3	43	920	6,985	2,790	4,070	5,406
33340	영동군	37	1,897	76,056	614,369	352,574	265,324	154,147
	광업(05~08)	1	X	X	X	X	X	X
	제조업(10~34)	36	1,884	75,150	611,242	352,433	262,338	153,232

8. 동 · 읍 · 면 및 산업대분류별 주요지표(10인이상)

Statistics by Dong·Uep·Myeon and Section of Industry

단위:개, 명, 백만원 In each, person, million won

부호 Code	산업대분류 Section of Industry	사업체수 Number of Establish-ments	종사자수 Number of Workers	급여액 (퇴직금제외) Wages & Salaries	출하액 Value of Shipments	주요생산비 Major Production Cost	부가가치 Census Value-added	유형자산연말 (건설중제외) Value of Tangible Assets at end of year
3334011	영동읍	7	248	6,612	57,848	39,329	19,401	13,321
	제조업(10~34)	7	248	6,612	57,848	39,329	19,401	13,321
3334031	용산면	17	1,087	51,025	344,390	182,694	161,236	104,851
	제조업(10~34)	17	1,087	51,025	344,390	182,694	161,236	104,851
3334032	황간면	6	359	11,452	157,001	95,961	63,825	24,300
	제조업(10~34)	6	359	11,452	157,001	95,961	63,825	24,300
3334033	추풍령면	1	X	X	X	X	X	X
	제조업(10~34)	1	X	X	X	X	X	X
3334034	매곡면	1	X	X	X	X	X	X
	제조업(10~34)	1	X	X	X	X	X	X
3334036	양강면	1	X	X	X	X	X	X
	제조업(10~34)	1	X	X	X	X	X	X
3334038	학산면	1	X	X	X	X	X	X
	제조업(10~34)	1	X	X	X	X	X	X
3334039	양산면	1	X	X	X	X	X	X
	광업(05~08)	1	X	X	X	X	X	X
3334040	심천면	2	X	X	X	X	X	X
	제조업(10~34)	2	X	X	X	X	X	X
33350	진천군	449	24,369	927,422	12,633,444	8,919,969	3,736,975	3,885,630
	광업(05~08)	3	73	2,708	25,364	4,486	20,206	7,650
	제조업(10~34)	446	24,296	924,714	12,608,080	8,915,483	3,716,769	3,877,980
3335011	진천읍	48	2,103	87,236	806,247	481,119	330,006	247,862
	제조업(10~34)	48	2,103	87,236	806,247	481,119	330,006	247,862
3335031	덕산면	121	6,543	229,534	2,243,398	1,547,035	719,416	937,871
	제조업(10~34)	121	6,543	229,534	2,243,398	1,547,035	719,416	937,871
3335032	초평면	26	1,195	51,592	556,042	319,042	241,753	149,191
	광업(05~08)	1	X	X	X	X	X	X
	제조업(10~34)	25	1,174	50,750	545,887	317,289	233,220	147,339
3335033	문백면	52	2,826	132,318	3,404,518	3,094,942	305,722	438,359
	제조업(10~34)	52	2,826	132,318	3,404,518	3,094,942	305,722	438,359
3335034	백곡면	6	161	4,569	26,728	8,940	17,027	17,654
	광업(05~08)	2	X	X	X	X	X	X
	제조업(10~34)	4	109	2,703	11,519	6,207	5,354	11,856
3335035	이월면	145	6,971	249,630	2,776,114	1,829,802	933,687	1,446,386
	제조업(10~34)	145	6,971	249,630	2,776,114	1,829,802	933,687	1,446,386

8. 동 · 읍 · 면 및 산업대분류별 주요지표(10인이상)

Statistics by Dong·Uep·Myeon and Section of Industry

단위:개, 명, 백만원 In each, person, million won

부호 Code	산업대분류 Section of Industry	사업체수 Number of Establish-ments	종사자수 Number of Workers	급여액 (퇴직금제외) Wages & Salaries	출하액 Value of Shipments	주요생산비 Major Production Cost	부가가치 Census Value-added	유형자산연말 (건설중제외) Value of Tangible Assets at end of year
3335036	광혜원면	50	4,541	171,827	2,815,941	1,637,088	1,186,909	648,307
	제조업(10~34)	50	4,541	171,827	2,815,941	1,637,088	1,186,909	648,307
33360	괴산군	83	3,001	105,008	987,434	669,294	333,063	292,235
	광업(05~08)	3	62	2,032	16,505	5,123	11,246	9,565
	제조업(10~34)	80	2,939	102,976	970,929	664,171	321,817	282,670
3336011	괴산읍	14	457	17,007	142,904	85,994	60,127	54,295
	제조업(10~34)	14	457	17,007	142,904	85,994	60,127	54,295
3336031	감물면	2	X	X	X	X	X	X
	제조업(10~34)	2	X	X	X	X	X	X
3336033	연풍면	2	X	X	X	X	X	X
	광업(05~08)	1	X	X	X	X	X	X
	제조업(10~34)	1	X	X	X	X	X	X
3336034	칠성면	1	X	X	X	X	X	X
	제조업(10~34)	1	X	X	X	X	X	X
3336035	문광면	5	110	2,767	29,599	16,335	13,236	21,611
	제조업(10~34)	5	110	2,767	29,599	16,335	13,236	21,611
3336036	청천면	3	45	1,460	9,785	3,013	6,720	4,929
	광업(05~08)	1	X	X	X	X	X	X
	제조업(10~34)	2	X	X	X	X	X	X
3336037	청안면	18	490	14,894	101,415	59,923	41,275	39,079
	제조업(10~34)	18	490	14,894	101,415	59,923	41,275	39,079
3336038	사리면	28	1,542	55,849	584,050	421,545	174,725	137,685
	광업(05~08)	1	X	X	X	X	X	X
	제조업(10~34)	27	1,517	54,997	578,162	419,315	171,175	134,396
3336039	소수면	7	165	5,456	54,072	43,620	10,529	12,957
	제조업(10~34)	7	165	5,456	54,072	43,620	10,529	12,957
3336040	불정면	3	51	1,844	21,996	14,791	6,883	6,256
	제조업(10~34)	3	51	1,844	21,996	14,791	6,883	6,256
33370	음성군	748	31,789	1,167,508	14,014,592	9,036,974	4,978,394	5,434,652
	제조업(10~34)	748	31,789	1,167,508	14,014,592	9,036,974	4,978,394	5,434,652
3337011	음성읍	31	1,008	31,782	366,069	181,959	186,435	100,338
	제조업(10~34)	31	1,008	31,782	366,069	181,959	186,435	100,338
3337012	금왕읍	153	6,280	232,658	2,928,482	1,985,284	939,505	1,024,783
	제조업(10~34)	153	6,280	232,658	2,928,482	1,985,284	939,505	1,024,783
3337031	소이면	13	635	24,911	443,335	330,599	92,310	292,012
	제조업(10~34)	13	635	24,911	443,335	330,599	92,310	292,012

8. 동 · 읍 · 면 및 산업대분류별 주요지표(10인이상)

Statistics by Dong·Uep·Myeon and Section of Industry

단위 : 개, 명, 백만원 In each, person, million won

부호 Code	산업대분류 Section of Industry	사업체수 Number of Establish-ments	종사자수 Number of Workers	급여액 (퇴직금제외) Wages & Salaries	출하액 Value of Shipments	주요생산비 Major Production Cost	부가가치 Census Value-added	유형자산연말 (건설중제외) Value of Tangible Assets at end of year
3337032	원남면	46	2,015	63,233	597,389	376,485	225,373	309,352
	제조업(10~34)	46	2,015	63,233	597,389	376,485	225,373	309,352
3337033	맹동면	60	2,109	64,782	653,443	433,267	227,737	259,775
	제조업(10~34)	60	2,109	64,782	653,443	433,267	227,737	259,775
3337034	대소면	180	9,305	349,118	4,549,320	3,054,181	1,506,475	1,660,331
	제조업(10~34)	180	9,305	349,118	4,549,320	3,054,181	1,506,475	1,660,331
3337035	삼성면	176	7,248	289,190	3,313,751	1,970,562	1,345,665	1,109,768
	제조업(10~34)	176	7,248	289,190	3,313,751	1,970,562	1,345,665	1,109,768
3337036	생극면	46	1,174	37,997	498,392	382,935	114,376	194,490
	제조업(10~34)	46	1,174	37,997	498,392	382,935	114,376	194,490
3337037	감곡면	43	2,015	73,837	664,411	321,702	340,518	483,803
	제조업(10~34)	43	2,015	73,837	664,411	321,702	340,518	483,803
33380	단양군	30	2,018	97,244	1,512,749	862,593	642,782	989,225
	광업(05~08)	9	210	8,217	49,032	10,172	38,177	13,918
	제조업(10~34)	21	1,808	89,027	1,463,717	852,421	604,605	975,307
3338011	단양읍	3	52	1,485	16,048	11,835	4,213	5,084
	제조업(10~34)	3	52	1,485	16,048	11,835	4,213	5,084
3338012	매포읍	18	1,642	86,941	1,427,631	815,057	606,177	949,400
	광업(05~08)	7	177	6,724	39,280	7,404	31,828	7,772
	제조업(10~34)	11	1,465	80,217	1,388,351	807,653	574,349	941,628
3338032	대강면	2	X	X	X	X	X	X
	제조업(10~34)	2	X	X	X	X	X	X
3338035	어상천면	3	59	2,815	18,460	5,141	12,684	8,164
	광업(05~08)	2	X	X	X	X	X	X
	제조업(10~34)	1	X	X	X	X	X	X
3338036	적성면	4	151	4,762	26,945	11,190	15,590	12,530
	제조업(10~34)	4	151	4,762	26,945	11,190	15,590	12,530
33390	증평군	47	3,281	132,300	1,238,636	673,209	560,570	967,290
	제조업(10~34)	47	3,281	132,300	1,238,636	673,209	560,570	967,290
3339014	증평읍	25	2,082	94,630	890,047	497,173	393,023	864,085
	제조업(10~34)	25	2,082	94,630	890,047	497,173	393,023	864,085
3339031	도안면	22	1,199	37,670	348,589	176,036	167,547	103,205
	제조업(10~34)	22	1,199	37,670	348,589	176,036	167,547	103,205

부 록

APPENDIX

승인(협의)번호
제101009호
제 호

2016년 기준
광업 · 제조업 조사표
(2-1)

- 이 조사는 경제정책 수립 및 관련 산업 연구를 위해 통계법 제17조에 따라 실시하는 국가지정통계(제101009호)입니다.
- 귀 사업체는 통계법 제26조에 따라 조사에 응답할 의무가 있으며, 이에 응하지 않을 경우 통계법 제41조에 따라 100만원 이하의 과태료가 부과될 수 있습니다.
- 조사된 자료는 통계법 제33조에 따라 통계작성 목적으로만 사용되고 사업체의 비밀이 엄격히 보호되오니 성실하게 응답해 주시기 바랍니다.

■ **조사대상기간 : 2016. 1. 1. ~12. 31.** [★ 표시는 조사원(공무원)이 기입합니다.]

★ 행정구역 분류부호	★ 조사구 일련번호	★ 사업체 일련번호		★ 사업체고유번호
		건물	사업체	
	-			

- 이 조사표에는 해당 사업체(공장)의 실적만을 기입합니다. 동일 기업내에 본사·공장·영업소 등이 별도로 있는 경우 본사에서 회계를 통합하여 처리하고 있더라도 해당 사업체(공장)의 실적만을 분리하여 작성합니다.

❶ 사 업 체 명

❷ 사업체 대표자

(1) 성 명	(2) 성 별
	1 남 2 여

❸ 소 재 지

도로명 주소	읍, 면	도로명	-	건물번호		
	빌딩, 시장, 상가	동	층	호		
지번 주소	읍, 면, (법정)동	리	번지	호	통	반
	공장, 단지, 택지	블록(B)	로트(L)			

❹ 창설연월 년 월 **❺ 사업자등록번호** – –

❻ 조직형태

→조직형태는 1 개인사업체, 2 회사법인, 3 회사이외법인 중 하나를 먼저 기입(√표시)
→조직형태가 1 개인사업체인 경우 ❻-1 재무재표 작성여부 기입(√표시),
2 회사법인 또는 3 회사이외법인 경우 ❻-2 법인등록번호, ❻-3 사업체구분, ❻-4 기업총매출액 모두 기입

1 개인사업체 →	❻-1 재무제표 작성여부	1 작성 2 미작성
2 회사법인 3 회사이외법인 →	❻-2 법인등록번호	–
	❻-3 사업체구분	1 단독사업체 2 본사, 본점 등 3 공장, 지사 등 → 본사명
	❻-4 기업총매출액	백조 십조 조 천억 백억 십억 억 천만 백만원

❼ 종사자 수 및 연간 급여액
→종사자수는 2016년 12월 31일 기준으로 기입함. 단, 임시 및 일용 근로자는 계절별로 변동이 큰 경우 월평균 종사자 수를 기입함
→연간 급여액은 각종 세금 공제 이전 급여총액으로서 상여금, 각종 수당 등을 포함(퇴직급여, 복리후생비는 제외)

		(1) 12월 말 종사자 수 (명)			(2) 연간 급여액 (백만 원)
		㉮ 남	㉯ 여	㉰ 소계 (㉮ + ㉯)	조 천억 백억 십억 억 천만 백만원
광업 및 제조업 부문	① 상용근로자				
	② 임시 및 일용근로자				
	③ 자영업자				* * * * * * *
	④ 무급가족종사자				* * * * * * *
	⑤ 기타종사자				* * * * * * *
	(ㄱ) 소계 (① + … + ⑤)				
	⑥ 다른 사업체로부터 받은 종사자				* * * * * * *
광업 및 제조업 부문 이외	⑦ 상용근로자				
	⑧ 임시 및 일용근로자				
	⑨ 자영업자				* * * * * * *
	⑩ 무급가족종사자				* * * * * * *
	⑪ 기타종사자				* * * * * * *
	(ㄴ) 소계 (⑦ + … + ⑪)				
	⑫ 다른 사업체로부터 받은 종사자				* * * * * * *
합계 [(ㄱ) 소계 + (ㄴ) 소계]					
⑬ 연간조업월수		( ) 개월			

❽ 연간 출하액(매출액) 및 수입액
→기업 전체가 아닌 해당 사업체의 실적만 기입함
→동일 기업 내 타 사업체로 무상 양도한 제품(반제품 포함)은 생산자 가격으로 환산 후 출하액에 포함

		십조 조 천억 백억 십억 억 천만 백만원
매출액	2016년 1년간 사업(영업)활동으로 얻은 수입액 (① + … + ⑦)	
광업 및 제조업 부문	① 제품출하액 → ⓫항 (1)의 합계와 일치	
	② 부산물·폐품판매액	
	③ 임가공(수탁제조) 수입액 → ⓫항 합계와 일치	
	④ 수리수입액 (자사 생산 제품 수리수입액)	
	소계 (① + … + ④)	
광업 및 제조업 부문 이외	⑤ 구입상품 매출액	
	㉠ 구입상품 매출원가	
	⑥ 임대수입액	
	⑦ 기타수입액 (건설·운수 수입액 등)	

❾ 영업비용
→기업 전체가 아닌 해당 사업체의 실적만 기입함
→손익계산서(판매비와 관리비)와 원가명세서의 동일 항목을 합산하여 기입함

영업비용	(ㄱ) 소계 + (ㄴ) 소계	광업 및 제조업 부문 (십조 조 천억 백억 십억 억 천만 백만원)	광업 및 제조업 부문 이외 (십조 조 천억 백억 십억 억 천만 백만원)
① 원(부·보조·포장)재료비	제품 생산 및 가공을 위해 투입한 재료 등의 비용		
② 연료비	석탄류, 유류 등 가열료(난방 포함), 동력 등의 목적으로 사용한 비용		
③ 전력비	구입 사용한 전력 요금		
④ 용수비 (수도비)	생산 및 사무실용(음료용 포함) 등 모든 용수요금		
⑤ 외주가공비(위탁생산비)	외주 작업의 대가로 지급한 비용		
⑥ 수선비(수리유지비)	건물 또는 기계장치를 유지하기 위해 수선한 비용		
(ㄱ) 소계 (①+…+⑥)	① 원재료비 + … + ⑥ 수선비(수리유지비)		
⑦ 급여총액	근로자에게 준 급여, 임금, 각종 수당 등의 비용 → ❼ (2) 년간 급여액과 일치		
⑧ 퇴직급여	퇴직급여 또는 퇴직급여충당금 전입액		
⑨ 복리후생비	종사자의 복리 및 후생을 위해 사용된 비용		
⑩ 임차료	사업을 목적으로 빌린 건물, 토지, 장비 등의 대가로 지급한 비용		
⑪ 세금과공과	각종 세금과 공과금(부가가치세, 법인세, 소득세 제외)		
⑫ 감가상각비	유형자산 및 무형자산의 당기 감가상각액 총액		
⑬ 대손상각비	외상 매출금, 받을 어음, 대여금 등 채권의 회수 불능으로 처리된 비용		
⑭ 경상연구개발비	기술 개발 또는 제품의 연구 등을 위하여 지출한 비용		
⑮ 광고선전비	판매 촉진이나 선전 효과를 위해 불특정 다수를 상대로 지출한 비용		
⑯ 운반·하역·보관비	물자의 운반비, 하역비, 보관비를 합한 금액		
⑰ 기타영업비용	①~⑯를 제외한 모든 비용(영업 외 비용은 제외)		
(ㄴ) 소계 (⑦+…+⑰)	⑦ 급여총액 + … + ⑰ 기타 영업비용		
영업이익	❽항 매출액 - ❾항 영업비용(광업 및 제조업 부문 + 광업 및 제조업 부문 이외)	백만원	

통계청

→ 뒷면에 계속됩니다.

★ 표시는 응답자가 기입하지 않습니다.

⑩ 연간 제품별 출하액 및 재고액

➔ 직접 생산한 제품과 타 사업체에 원재료를 제공하여 위탁생산한 제품의 매출액도 포함하여 기입함
➔ 부가가치세, 개별소비세, 주세 등 내국 소비세가 제외된 금액으로 기입함
➔ 생산 제품이 9가지 이상인 경우 별지에 세부 내역을 추가하고, 합계는 별지에만 기입함

일련번호	★산업분류부호	★품목분류부호	★ 품목분류명	제 품 명	(1) 출하액 (내수+수출)							① 수출액							(2) 연초 재고액 (완제품)							(3) 연말 재고액 (완제품)						
					십조	조	천억	백억	십억	억	천만	백만원	십조	조	천억	백억	십억	억	천만	백만원	십조	조	천억	백억	십억	억	천만	백만원	십조	조	천억	백억	십억	억	천만	백만원
01																																				
02																																				
03																																				
04																																				
05																																				
06																																				
07																																				
08																																				
99	합 계 → (1) 출하액 합계는 ❽항 ①과 일치하고, (2) 연초 재고액 및 (3) 연말 재고액 합계는 ⓬항 ①과 일치																																			

⑪ 연간 품목별 임가공(수탁제조) 수입액

➔ ❽항 ③ 임가공(수탁제조) 수입액이 있을 경우 제품별로 구분해서 기입함

일련번호	★ 산업분류부호	★품목분류부호	임 가 공 품 명	임가공 수입액							
				십조	조	천억	백억	십업	억	천만	백만원
01											
02											
03											
99	합 계 → ❽항 ③과 일치										

⑫ 재고액

➔ 해당 사업체의 실적만 기입함
➔ 상품재고는 반드시 분리하여 작성함

	(1) 연초 재고액								(2) 연말 재고액							
	십조	조	천억	백억	십억	억	천만	백만원	십조	조	천억	백억	십억	억	천만	백만원
① 완 제 품																
② 반 제 품																
③ 재 공 품																
④ 원재료 및 보조재료																
⑤ 저장품(연료등)																
합 계 (① + … + ⑤)																
⑥ 상 품 재 고																

⑬ 유형자산(사업체)

➔ 기업 전체가 아닌 해당 사업체의 광업 및 제조업 부문 자산만 기입함

	(1) 연초 잔액												(2) 연간 증가액												(3) 연간 감소액												(4) 연간 감가상각비												(5) 연말 잔액 [(5) = (1)+(2)-(3)-(4)]											
	십조	조	천억	백억	십억	억	천만	백만원	십조	조	천억	백억	십억	억	천만	백만원	십조	조	천억	백억	십억	억	천만	백만원	십조	조	천억	백억	십억	억	천만	백만원	십조	조	천억	백억	십억	억	천만	백만원	십조	조	천억	백억	십억	억	천만	백만원	십조	조	천억	백억	십억	억	천만	백만원
① 토 지																																	*	*	*	*	*	*	*	*																
② 건 물																																																										
③ 구 축 물																																																										
④ 기계장치·용광로·요																																																										
⑤ 선박·차량운반구																																																										
⑥ 기 타 (공구·기구·비품)																																																										
⑦ 건설중인 자산																																	*	*	*	*	*	*	*	*																
합계 (①+…+⑦)																																																										

주 요 사 용 원 재 료 명	▶ 생산제품이 두가지 이상인 경우 출하액이 가장 큰 제품의 원재료를 기입함 ① ( ) ② ( ) ③ ( )
주 요 생 산 공 정	▶ 생산제품이 두가지 이상인 경우 출하액이 가장 큰 제품의 생산 공장을 단계별 (기초·중간·마무리)로 기입함 ① ( ) ② ( ) ③ ( ) ④ ( ) ⑤ ( ) ⑥ ( )
부 산 물 · 폐 품 발 생 및 재 활 용 여 부	▶ 제품 생산과정에서 부산물·폐품 발생 여부 ① 발생한다 ② 발생하지 않는다
	▶ 자체 발생 또는 구입(또는 무상)한 부산물·폐품(재활용 자원)을 제품생산에 활용(원·부재료로 사용) 여부 ① 활용한다 ② 활용하지 않는다

통계청

➔ 다음장에 계속됩니다.

승인(협의)번호
제101009호
제 호

2016년 기준
광업 · 제조업 조사표
(2-2)

★ 행정구역 분류부호	★ 조사구 일련번호	★ 사업체 일련번호		★ 사업체고유번호
		건물	사업체	
	-			

⑭~⑮항은 ❻ 조직형태가 ② 회사법인 또는 ③ 회사이외법인이면서 사업체 구분이 ① 단독사업체 또는 ② 본사, 본점인 경우에만 작성하고, 기업 전체의 자산 실적을 기입합니다.
유형·무형자산 명세서와 감가상각비 명세서를 참고하여 작성해 주시기 바랍니다.

⑭ 유형자산(기업체) ➔ 해당 기업 전체의 유형자산 명세서와 감가상각비 명세서를 참고하여 기입함

	(1) 연초 잔액	(2) 연간 증가액	(3) 연간 감소액	(4) 연간 감가상각비	(5) 연말 잔액 [(5) = (1)+(2)-(3)-(4)]
	십조 조 천억 백억 십억 억 천만 백만원	십조 조 천억 백억 십억 억 천만 백만원	십조 조 천억 백억 십억 억 천만 백만원	십조 조 천억 백억 십억 억 천만 백만원	십조 조 천억 백억 십억 억 천만 백만원
① 토 지				* * * * * * * *	
② 건 물					
③ 구 축 물					
④ 기계장치·용광로·요					
⑤ 선박·차량 운 반 구					
⑥ 기 타 (공구·기구·비품)					
⑦ 건설중인 자 산				* * * * * * * *	
합계 (①+…+⑦)					

⑮ 무형자산(기업체) ➔ 해당 기업 전체의 무형자산 명세서와 감가상각비 명세서를 참고하여 기입함

	(1) 연초 잔액	(2) 연간 증가액	(3) 연간 감소액	(4) 연간 감가상각비	(5) 연말 잔액 [(5) = (1)+(2)-(3)-(4)]
	십조 조 천억 백억 십억 억 천만 백만원	십조 조 천억 백억 십억 억 천만 백만원	십조 조 천억 백억 십억 억 천만 백만원	십조 조 천억 백억 십억 억 천만 백만원	십조 조 천억 백억 십억 억 천만 백만원
① 산업재산권					
② 광 업 권					
③ 소프트웨어					
④ 개 발 비					
⑤ 기 타 자 산					
합계 (①+…+⑤)					

사업자등록번호 미 기 입 사 유	① 미등록 ② 응답 거부		응 답 자
작 성 방 법	▶ 작성방법 중 해당 되는 것에 모두 √ 표시하되 ③ 선택 시 □ 에 표시 ① 사업체에서 직접 작성 ② 사업체의 본사에서 작성 ③ 재무제표를 이용하여 작성(□ 손익계산서, □ 원가명세서, □ 기타) ④ 기업 전체 실적을 배분하여 작성(해당 사업체 비율: %) ⑤ 직접 질의(전화 또는 면접 등)을 통한 작성 ⑥ 기타 ( )	부 서	
		성 명	
		전 화	☎ ( ) -
		전송(FAX)	☎ ( ) -
		전 자 우 편 (E-mail)	
기타 비고사항	▶ 적자사유, 다공장 기업체의 합산 여부	대 행 세 무 / 회 계 세 무 소	사무소명: ☎ ( ) -
		조 사 표 작 성 소 요 시 간	분

☺ 귀중한 시간을 내어 조사에 협조해 주셔서 대단히 감사합니다.

통계청

■ 조사대상기간 : 2016. 1. 1. ~12. 31. [★ 표시는 조사원(공무원)이 기입합니다.]

⑩ 연간 제품별 출하액 및 재고액

➔ 직접 생산한 제품과 타 사업체에 원재료를 제공하여 위탁생산한 제품의 매출액도 포함하여 기입함
➔ 부가가치세, 개별소비세, 주세 등 내국 소비세가 제외된 금액으로 기입함
➔ 생산 제품이 9가지 이상인 경우 별지에 세부 내역을 추가하고, 합계는 별지에만 기입함

일련번호	★산업분류부호	★품목분류부호	★품목분류명	제품명	(1) 출하액 (내수+수출)								① 수출액								(2) 연초 재고액 (완제품)								(3) 연말 재고액 (완제품)							
					십조	조	천억	백억	십억	억	천만	백만원	십조	조	천억	백억	십억	억	천만	백만원	십조	조	천억	백억	십억	억	천만	백만원	십조	조	천억	백억	십억	억	천만	백만원
	합 계→(1) 출하액 합계는 ❽항 ①과 일치하고, (2) 연초 재고액 및 (3) 연초 재고액 합계는 ⓬항 ①과 일치																																			

통계청

☺ 귀중한 시간을 내어 조사에 협조해 주셔서 대단히 감사합니다.

2016년 기준

광업·제조업조사 보고서

발행일 2018 1월
발행인 충청북도지사
발행처 충청북도
ǂ 28515
충청북도 청주시 상당구 상당로 82
충청북도 법무통계담당관실