발 간 등 록 번 호
11-1240000-000023-10

생명과 충북
태양의 땅

2016년 기준

충청북도 사업체 조사보고서

충청북도
CHUNGCHEONGBUK-DO

이용자를 위하여

1. 이 조사자료는 2017년 2. 6. ~ 3. 3. 기간 중에 시.군별로 실시한 2016년 기준 충청북도사업체 결과를 집계하여 수록한 것임.

2. 이 보고서의 통계표에 사용된 부호는 다음과 같음.
   『-』: 해당수치 없음.

3. 이 조사자료는 제9차 개정(2007.12.28.) 「한국표준산업분류」를 적용하였음.
   ※「회사본부」사업체는 기업전체의 주된 산업분류로 적용.

4. 이 조사자료는 사업체를 대상으로 2016. 12. 31일을 기준으로 조사된 자료이므로 조사대상 기간이 다를 경우 결과에 차이가 날 수도 있음.

5. 이 보고서의 내용을 전재(轉載) 또는 역재(譯載)할 때에는『2016 기준 충청북도사업체조사보고서 ○페이지에서 전재 또는 역재』라고 기재하여야 함.

6. 조사기준시점(2016. 12. 31.)과 조사시점(익년도 조사기간 중)사이에 폐업되어 조사되지 못한 사업체는 직전년도 실적으로 결측치를 대체하였음.

7. 수록된 자료에 대하여 문의 사항이 있을 때에는 충청북도 법무통계 담당관실 (☎:(043)220-2341~3) 또는 각 시.군 통계담당 부서에 문의 바람.

8. 이 보고서는 2016년 기준 충청북도사업체조사의 집계 결과로 충청북도 통계정보시스템(http://chungbuk..go.kr/stat/index.do)에 제공하고 있음.

차 례

Ⅰ. 조사개요

1. 조사목적 ····· 5
2. 법적근거 ····· 5
3. 조사연혁 ····· 5
4. 조사대상 ····· 5
5. 조사시기 ····· 5
6. 조사주기 ····· 6
7. 조사항목 ····· 6
8. 조사단위 ····· 6
9. 조사방법 ····· 6

Ⅱ. 용어의 해설

1. 사업체 ····· 7
2. 조직형태 ····· 7
3. 사업체구분 ····· 8
4. 사업의 종류 ····· 8
5. 종사자수 ····· 8

Ⅲ. 조사결과 ····· 10

Ⅳ. 통계표

1. 산업세세분류별 총괄 ····· 27
2. 산업소분류 및 시·군별 사업체수, 종사자수 ····· 245
3. 산업중분류, 종사자규모 및 시·군별 사업체수, 종사자수 ····· 291
4. 산업중분류, 사업체구분 및 시·군별 사업체수, 종사자수 ····· 393
5. 산업중분류, 조직형태 및 시·군별 사업체수, 종사자수 ····· 439
6. 산업중분류, 종사상 지위 및 시·군별 종사자수 ····· 493
7. 산업중분류, 대표자 남.녀 및 시·군별 사업체수 ····· 527
8. 산업중분류, 종사자 남.녀 및 시·군별 종사자수 ····· 545
9. 산업중분류, 대표자연령 및 시·군별 사업체수, 종사자수 ····· 563
10. 읍면동 산업대분류별 총괄 ····· 649

<부 록>

○ 조사표 ····· 807

Ⅰ. 조 사 개 요

1. 조사목적

중앙정부 및 지방자치단체의 각종 정책수립과 민간기업체의 기업경영 계획수립, 학계, 연구소 등의 학술연구를 위한 기초자료를 제공하고, 사업체를 대상으로 하는 각종 통계조사의 모집단을 파악하여 표본틀을 제공하는데 목적이 있다.

2. 법적근거

통계법 제17조에 의한 지정통계(승인번호 21203호)이다.

3. 조사연혁

1994년에 제1회 조사를 실시하였고, 매년 12월 31일 기준으로 조사를 실시하고 있으며 2016년 기준 조사는 제24회 조사이다.

4. 조사대상

조사기준일(12월 31일) 현재 대한민국의 행정권이 미치는 전지역에 소재하는 모든 사업체를 조사대상으로 한다.

단, 다음의 사업체는 제외한다.

- 개인이 경영하는 농림·어업사업체(법인 및 비법인 단체가 경영 하는 사업체는 조사대상)
- 국방 및 가사서비스업
- 국제기구 및 외국기관
- 고정설비가 없거나 영업장소가 일정치 않은 간이 판매상

5. 조사시기

가. 조사기준시점 : 2016. 12. 31. 현재

나. 조사대상기간 : 2016. 1. 1. ~ 12. 31.(1년간)

다. 조 사 시 기 : 2017. 2. 6. ~ 3. 3.

6. 조사주기

연간조사로써 매년 조사를 실시한다.

7. 조사항목

① 사업체명

② 대표자명

③ 소재지

④ 창설연월

⑤ 사업자등록번호

⑥ 조직형태(법인등록번호, 사업체구분 포함)

⑦ 사업의 종류

⑧ 종사자 수

⑨ 연간 매출액

⑩ 근속연수별 종사자수

8. 조사단위

일정한 물리적 장소에서 재화의 생산 및 판매, 서비스제공 등 단일 또는 주된 경제활동을 독립적으로 수행하고 있는 종사자 1인 이상의 모든 사업체를 조사대상으로 한다. (공장, 상점, 작업장, 광업소, 농장, 출장소, 영업소, 본사.본점, 연락사업소도 별개의 조사단위)

9. 조사방법

임시조사원이 사업체를 방문하여 응답자와의 면접조사 실시

Ⅱ. 용어의 해설

1. 사업체

사업체란 영리.비영리를 불문하고 개개의 상점, 사무소, 영업소, 은행, 학교, 병원, 여관, 식당, 학원, 교회, 사찰, 공공기관, 사회복지시설 등과 같이 일정한 장소에서 단일소유권 또는 단일통제하에 재화의 생산.판매, 서비스 제공 등 산업활동을 영위하고 있는 모든 경영단위를 말한다.

사업체와 유사한 개념으로 기업체가 있는데, 기업체란 동일자금에 의하여 소유되고 통제되는 제도적 또는 법적 단위로써 하나 이상의 사업체로 구성될 수 있다는 점에서 사업체와 구분된다. 이 조사는 사업체를 조사단위로 하고 있어 1개의 기업체가 여러 개의 장소에서 산업활동을 할 경우 각 장소별로 별개의 사업체로 파악하였다.

2. 조직형태

① 개인사업체

순수하게 개인이 사업을 경영하는 경우로 동업(공동경영)의 경우도 포함한다.

② 회사법인

상법의 규정에 의하여 설립된 회사를 말하며 주식회사, 유한회사, 합자회사, 합명회사가 있다.

③ 회사이외 법인

민법 또는 특별법에 의하여 설립된 회사이외의 법인을 말하며 재단법인, 학교법인, 의료법인, 사회복지법인 등이 있다.

④ 비법인단체

법인격이 없는 단체로서 동창회, 후원회, 문화단체, 노동단체, 종친회 등이 있다.

3. 사업체구분

① 단독사업체
동일 경영(단일 소유권 또는 단일 통제하에 있는)의 본사(본점), 공장, 지사(점), 영업소, 출장소, 분점(회) 등이 별도로 없는 1기업 1사업체를 말한다.

② 공장, 지사(점), 영업소, 출장소, 지회(부), 분점(회)
동일경영의 본사, 본점, 본부, 중앙회 등이 별도로 있으면서 그 산하에 있는 사업체를 말한다.

③ 본사, 본점, 본부
다른 장소에 동일경영의 공장, 지사(점), 영업소, 출장소, 지부(회), 본점(회) 등을 1개 이상 거느리고 운영하는 사업체로서 순수한 관리기능 만을 수행하는 사업체가 여기에 해당된다.

4. 사업의 종류

- 각 사업체가 주로 생산 또는 제공하는 산업활동을 말한다.

5. 종사자수

① 상용근로자
고용계약기간이 1년 이상인 근로자 또는 고용계약기간이 정해지지 않고 정규직원으로 일하는 자로서 사업체에서 급여를 지급하는 자를 말한다.

② 임시 및 일용근로자
고용계약기간이 1년 미만인 근로자로서 사업체에서 급여를 지급하는 자를 말한다.

③ 자영업자
개인 사업체를 소유하며 자신의 책임 하에 직접 경영하는 자를 말한다.

④ 무급가족종사자

자영업자의 가족이나 친인척으로서 임금을 받지 않고 해당 사업체 정규 근무시간의 1/3이상 종사하는 자를 말한다.

⑤ 기타종사자

일한 실적에 따라 수수료 또는 봉사료 등을 조사대상사업체에서 직접 지급하는 자를 말한다.

⑥ 총　　계

①+②+③+④+⑤

2016년 기준

충청북도 사업체 조사 결과

산업별, 지역별 산업구조를 파악하여 각종 정책수립의 기초자료 제공을 위한 「2016년 기준 충청북도 사업체 조사」 결과임.

Ⅰ 사업개요

○ 대 상 : 도내 종사자 1인 이상 모든 사업체(매년실시)
○ 근 거 : 통계법 제17조에 의한 지정통계
○ 기 간 : 2017. 2. 6.~ 3. 3.(25일간)
○ 항 목 : 사업의 종류, 종사자수, 조직형태 등 14개 항목

Ⅱ 조사 결과

(2015년 대비)

구분	사 업 체 수	종 사 자 수
총괄	전국 : 3,874,167개 ⇒ 3,950,192개 2.0%(76,025개) 증가 **충북** : 121,493개 ⇒ **124,835개** **2.8%**(3,342개)증가	전국 : 20,889,257명 ⇒ 21,259,243명 2.1%(369,986개)증가 **충북** : 648,454명 ⇒ **667,315명** **2.9%**(18,861명)증가

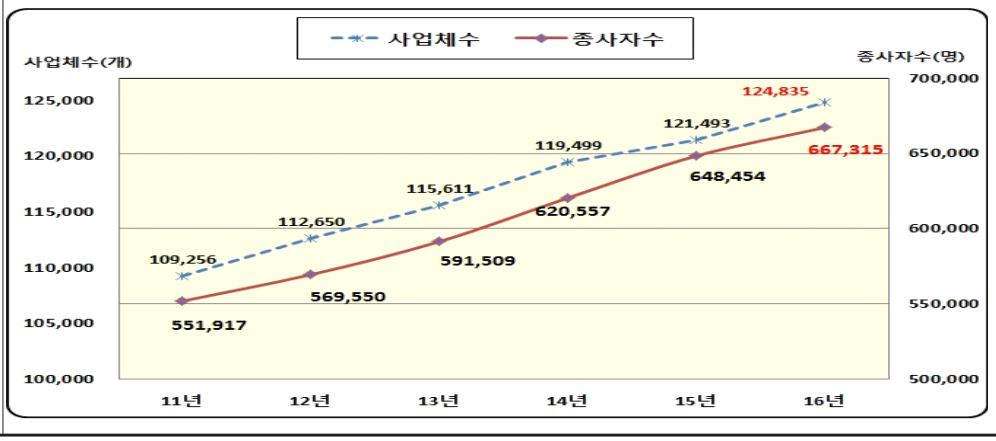

구분	사 업 체 수	종 사 자 수
산업별	- 운수업(36.7%),숙박 및 음식점업(25.2%), 예술, 스포츠 및 여가 서비스업(9.0%) 순으로 기여 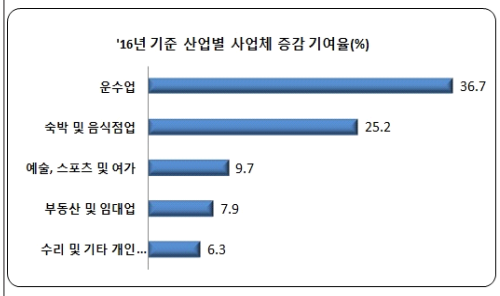 	- 제조업(36.1%), 보건 및 사회복지업(17.5%), 운수업(12.0%) 순으로 기여 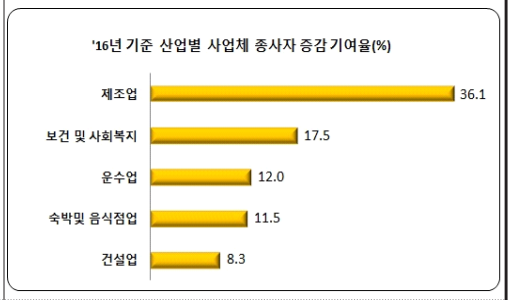
조직 형태별	- 개인사업체 : 3.0증가(2,917개) - 회사외 법인 : 2.6%증가(129개) 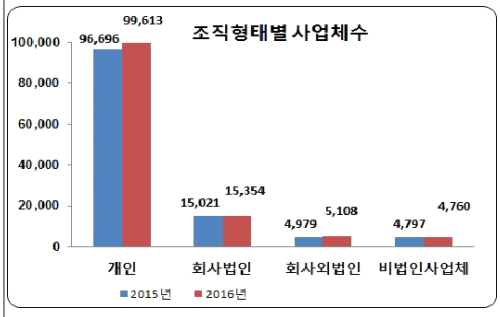 	- 회사 법인 : 3.6%증가(10,388개) - 개인 사업체 : 2.7%증가(6,237개) 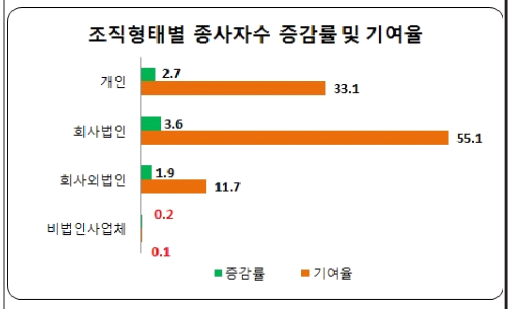
종사자 규모별	- 증감 기여율 · 4명 이하 : 67.7%(2,261개) · 5명~99명 : 31.2%(1,044개)	- 증감 기여율 · 4명 이하 : 22.8%(4,299명) · 5명~9명 : 22.7%(4,282명)
시·군별	- 증가 : 증평(5.4%), 음성(3.7%), 충주(3.4%), 진천(3.4%)순 - 감소 : 괴산(0.6%) 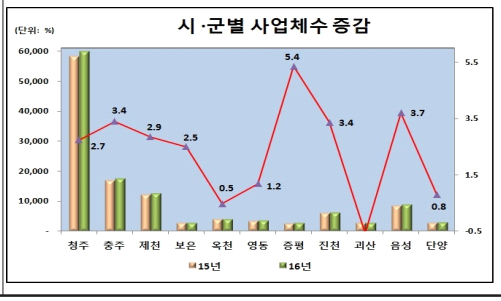 	- 증가 : 충주(7.7%), 진천(7.1%), 제천(4.4%), 음성(3.4%) - 감소 : 옥천(-0.7%), 보은(-0.7%) 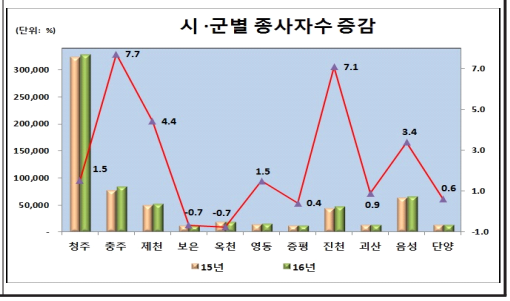

Ⅲ 분야별 세부 결과

1. 사업체수

1) 개 황

○ **총사업체수**는 **124,835**개로 '15년대비 **2.8%** **(3,342개)** 증가

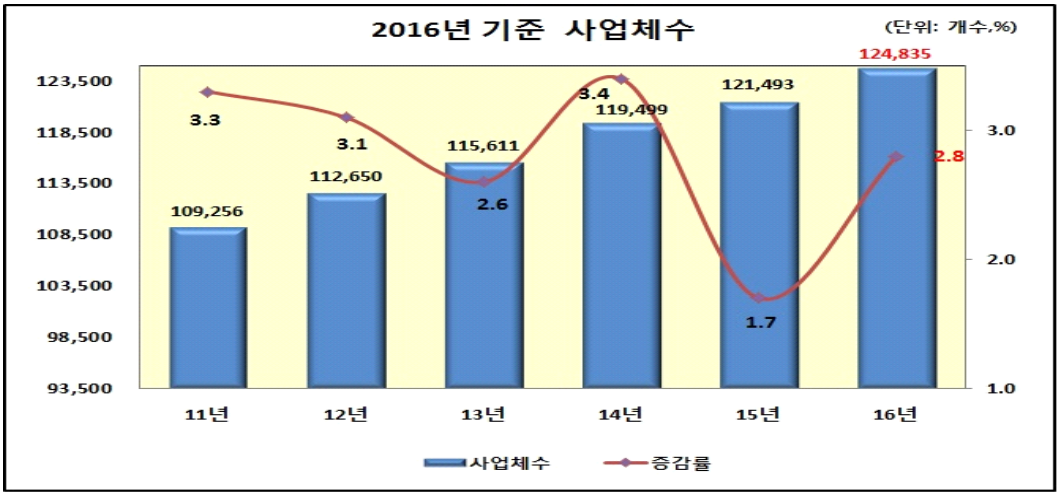

(단위 : 개, %)

연 도	2011년	2012년	2013년	2014년	2015년	**2016년**
사업체수	109,256	112,650	115,611	119,499	121,493	**124,835**
증 감 률	3.3	3.1	2.6	3.4	1.7	**2.8**
전국 증감률	3.4	3.8	2.1	3.7	1.6	**2.0**
전국대비 구성비	3.1	3.1	3.1	3.1	3.1	**3.2**

2) 산업별 사업체수

○ 농림어업(24.6%), 운수업(11.8%), 예술·스포츠 서비스업(9.0%) 등 증가

○ 금융보험업(2.1%), 건설업(0.9%), 하수·폐기물처리업(0.7%) 감소

○ 전체 **산업 중 사업체수 증가 기여율**이 **가장 큰 업종**은 「**운수업**」으로 **36.7%**를 **차지**하였으며, 「**숙박 및 음식점업**」 **25.2%**, 「**예술, 스포츠 및 여과 관련서비스업**」 **9.7%** 순으로 나타났음

(단위 : 개, %)

산 업	사업체수				
	2015년	2016년	증감	증감률	기여율
합 계	121,493	124,835	3,342	2.8	100.0
A 농업, 임업 및 어업	187	233	46	24.6	1.4
B 광업	91	94	3	3.3	0.1
C 제조업	12,100	12,302	202	1.7	6.0
D 전기, 가스, 증기 및 수도사업	73	73	0	0.0	0.0
E 하수·폐기물 처리, 원료재생 및 환경복원업	416	413	-3	-0.7	-0.1
F 건설업	5,258	5,213	-45	-0.9	-1.3
G 도매 및 소매업	30,625	30,632	7	0.0	0.2
H 운수업	10,362	11,588	1,226	11.8	36.7
I 숙박 및 음식점업	25,525	26,368	843	3.3	25.2
J 출판, 영상, 방송통신및 정보서비스업	562	572	10	1.8	0.3
K 금융 및 보험업	1,248	1,222	-26	-2.1	-0.8
L 부동산업 및 임대업	3,634	3,899	265	7.3	7.9
M 전문, 과학 및 기술서비스업	2,223	2,253	30	1.3	0.9
N 사업시설관리 및 사업지원 서비스업	1,659	1,698	39	2.4	1.2
O 공공행정, 국방 및 사회보장행정	563	566	3	0.5	0.1
P 교육 서비스업	5,329	5,382	53	1.0	1.6
Q 보건업 및 사회복지서비스업	4,173	4,329	156	3.7	4.7
R 예술, 스포츠 및 여가 관련 서비스업	3,598	3,922	324	9.0	9.7
S 협회 및 단체, 수리 및 기타 개인 서비스업	13,867	14,076	209	1.5	6.3

3) 조직형태별 사업체수

○ 개인사업체수는 전년대비 3.0%(2,917개) 증가

○ 회사외 법인 사업체수는 전년대비 2.6%(129개) 증가

(단위 : 개,%)

구 분	사 업 체 수				
	2015년	2016년	증 감	증감률	증감 기여율
전 체	121,493	124,835	3,342	2.8	100.0
· 개인사업체	96,696	99,613	2,917	3.0	87.3
· 회사법인	15,021	15,354	333	2.2	10.0
· 회사외법인	4,979	5,108	129	2.6	3.9
· 비법인사업체	4,797	4,760	-37	-0.8	-1.1

4) 종사자 규모별 사업체수

○ 4명이하 규모 사업체수 기여도는 67.7%(2,261개)

○ 5명~ 99명 이하 규모 사업체수 기여도는 31.2%(1,044개)

(단위 : 개,%)

구 분	사 업 체 수				
	2015년	**2016년**	증 감	증감률	증감 기여율
전 체	121,493	**124,835**	3,342	2.8	100.0
· 4명 이하	99,452	**101,713**	2,261	2.3	67.7
· 5 ~ 99명	21,439	**22,483**	1,044	4.9	31.2
· 100 ~ 299명	490	**514**	24	4.9	0.7
· 300명 이상	112	**125**	13	11.6	0.4

5) 사업체 구분별 사업체수

○ **단독사업체 증감률 2.8%**(3,197개) 증가하였으며, **기여율은 95.7%** 차지

○ 공장·지사의 경우 3.3%(111개) 증가

(단위 : 개,%)

구 분	사 업 체 수				
	2015년	**2016년**	증 감	증감률	증감 기여율
전 체	121,493	**124,835**	3,342	2.8	100.0
· 단독사업체	114,228	**117,425**	3,197	2.8	95.7
· 공장 · 지사	5,937	**6,048**	111	1.9	3.3
· 본사 · 본점	1,328	**1,362**	34	2.6	1.0

6) 대표자 성별 사업체수

○ **여성 대표자 비중**은 「**도매 및 소매업**」(**0.7%p 감소**)을 **제외한 모든 산업에서 증가**하였음

- **여성 대표자 비중이 큰 업종은** 「**숙박 및 음식점업**」(**34.9%**),**도매 및 소매업**」(**26.1%**), 「**협회단체, 기타서비스업**」(**12.1%**) 순이었음.

(단위 : 개, %)

산 업	연도별 여성 대표자 비중				
	2015년	비중	**2016년**	비중	증감
전체 산업	47,611	100.0	48,946	100	1,335
A 농업, 임업 및 어업	35	0.1	35	0.1	0
B 광업	12	0.0	13	0.0	1
C 제조업	2,494	5.2	2,586	5.3	92
D 전기, 가스, 증기 및 수도사업	5	0.0	9	0.0	4
E 하수·폐기물 처리, 원료재생 및 환경복원업	85	0.2	78	0.2	-7
F 건설업	1,061	2.2	1,068	2.2	7
G 도매 및 소매업	12,772	26.8	12,752	26.1	-20
H 운수업	549	1.2	658	1.3	109
I 숙박 및 음식점업	16,641	35.0	17,058	34.9	417
J 출판, 영상, 방송통신 및 정보서비스업	112	0.2	120	0.2	8
K 금융 및 보험업	166	0.3	171	0.3	5
L 부동산업 및 임대업	1,116	2.3	1,223	2.5	107
M 전문, 과학 및 기술 서비스업	276	0.6	281	0.6	5
N 사업시설관리 및 사업지원 서비스업	424	0.9	457	0.9	33
O 공공행정, 국방 및 사회보장 행정	34	0.1	41	0.1	7
P 교육 서비스업	2,856	6.0	2,944	6.0	88
Q 보건업 및 사회복지 서비스업	1,878	3.9	1,964	4.0	86
R 예술, 스포츠 및 여가관련 서비스업	1,442	3.0	1,549	3.2	107
S 협회 및 단체, 수리 및 기타 개인 서비스업	5,653	11.9	5,939	12.1	286

7) 대표자 연령별 사업체수

○ **대표자 연령대별 사업체 구성비는 30대 0.4%p(12.4%→12.8%)로 가장 많이 증가**한 반면, 40대 0.5%p, 50대 0.3%p 씩 각각 감소

○ **20대 10.2%, 30대 6.0%, 60대이상 4.4%, 70대이상 2.8%, 50대 1.9%, 40대 1.0%** 순으로 **모든 대표자 연령대에서 증가**

○ 한편, **대표자 연령대별 사업체수 증가 기여율**은 **30대** 27.1%로 **가장 높게** 나타났음

(단위 : 개,%)

대표자 연령대별	사업체수					구성비		
	2015년	**2016년**	증감	증감률	기여율	2015년	2016년	증감차
합 계	121,493	**124,835**	3,342	2.8	100.0	100.0	100.0	
20대 (20~29세)	2,672	**2,945**	273	10.2	8.2	2.2	2.4	0.2
30대 (30~39세)	15,055	**15,961**	906	6.0	27.1	12.4	12.8	0.4
40대 (40~49세)	35,510	**35,855**	345	1.0	10.3	29.2	28.7	-0.5
50대 (50~59세)	44,250	**45,090**	840	1.9	25.1	36.4	36.1	-0.3
60대 (60~69세)	19,189	**20,033**	844	4.4	25.3	15.8	16.0	0.2
70대 이상	4,817	**4,951**	134	2.8	4.0	4.0	4.0	0.0

2. 종사자수

1) 개 황

○ **종사자수** 667,315명으로 '15년대비 **2.9%(18,861명)** 증가

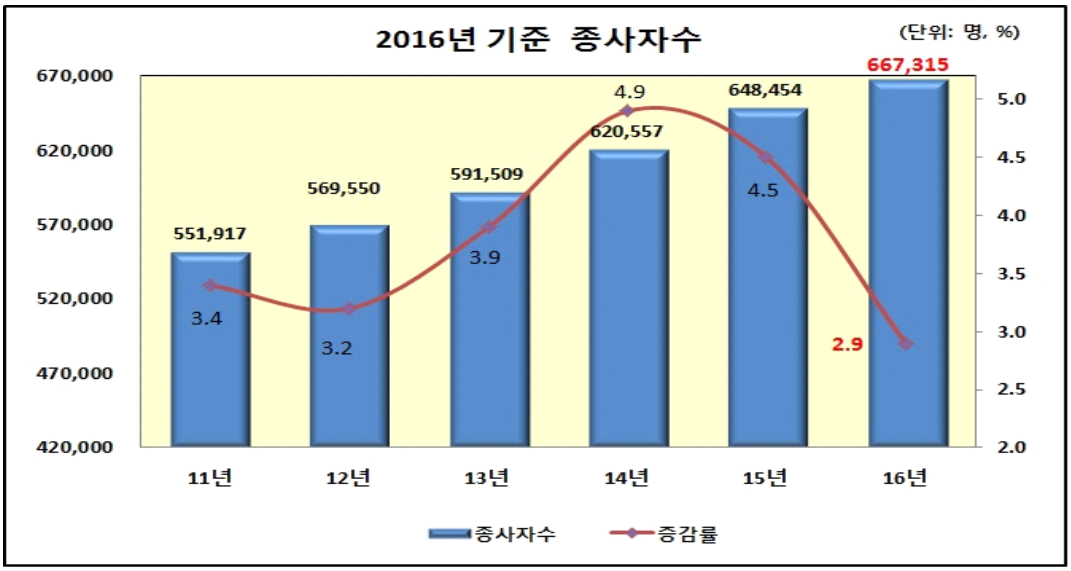

(단위 : 명, %)

연 도	2011년	2012년	2013년	2014년	2015년	**2016년**
종사자수	551,917	569,550	591,509	620,557	648,454	**667,315**
증 감 률	3.4	3.2	3.9	4.9	4.5	**2.9**

2) 산업별 종사자수

○ **농림어업(14.3%), 출판영상정보서비스업(12.2%), 예술·스포츠 및 여가관련 서비스업(10.1%)** 순으로 증가

○ 공공행정(4.7%), 금융 및 보험업(2.8%) 순으로 감소

○ 전체 **산업 중 종사자수 증가 기여율**이 **가장 큰 업종**은 「**제조업**」으로 **36.1%**를 **차지**하였으며, 「**보건업 및 사회복지 서비스업**」**17.5%**, 「**운수업**」**12.0%**순으로 나타났음

(단위 : 명, %)

산 업	종사자수				
	2015년	2016년	증감	증감률	증감 기여율
합 계	648,454	667,315	18,861	2.9	100.0
A 농업, 임업 및 어업	2,348	2,684	336	14.3	1.8
B 광업	872	947	75	8.6	0.4
C 제조업	184,667	191,478	6,811	3.7	36.1
D 전기, 가스, 증기 및 수도사업	2,277	2,413	136	6.0	0.7
E 하수·폐기물 처리, 원료재생 및 환경복원업	4,029	4,073	44	1.1	0.2
F 건설업	41,674	43,239	1,565	3.8	8.3
G 도매 및 소매업	79,214	80,149	935	1.2	5.0
H 운수업	26,623	28,892	2,269	8.5	12.0
I 숙박 및 음식점업	65,006	67,176	2,170	3.3	11.5
J 출판, 영상, 방송통신및 정보서비스업	5,182	5,816	634	12.2	3.4
K 금융 및 보험업	16,091	15,645	-446	-2.8	-2.4
L 부동산업 및 임대업	12,435	13,452	1,017	8.2	5.4
M 전문, 과학 및 기술서비스업	15,639	16,179	540	3.5	2.9
N 사업시설관리 및 사업지원 서비스업	25,129	24,885	-244	-1.0	-1.3
O 공공행정, 국방 및 사회보장행정	28,917	27,563	-1,354	-4.7	-7.2
P 교육 서비스업	50,291	49,063	-1,228	-2.4	-6.5
Q 보건업 및 사회복지서비스업	46,436	49,739	3,303	7.1	17.5
R 예술, 스포츠 및 여가 관련 서비스업	11,588	12,759	1,171	10.1	6.2
S 협회 및 단체, 수리 및 기타 개인 서비스업	30,036	31,163	1,127	3.8	6.0

3) 조직형태별 종사자수

○ **회사법인 종사자는 전년대비 3.6%** (10,388명) 증가

○ 개인사업체 종사자는 전년대비 2.7% (6,237명) 증가

(단위 : 명, %)

구 분	종 사 자 수				
	2015년	2016년	증 감	증감률	증감 기여율
전 체	648,454	667,315	18,861	2.9	100.0
· 개인사업체	227,931	234,168	6,237	2.7	33.1
· 회사법인	288,369	298,757	10,388	3.6	55.1
· 회사이외법인	113,577	115,786	2,209	1.9	11.7
· 비법인사업체	18,577	18,604	27	0.2	0.1

4) 종사자 규모별 종사자수

○ 4명이하 소규모 사업체 종사자수 기여도는 22.8%(4,299명)

○ 5~9명 규모 사업체 종사자수 기여도는 22.7%(4,282명)

○ **10명~19명 규모 사업체 종사자수 기여도**는 20.6%(3,892명)

(단위 : 명, %)

구 분	종 사 자 수				
	2015년	**2016년**	증 감	증감률	증감 기여율
전 체	**648,454**	**667,315**	**18,861**	**2.9**	
· 4명 이하	175,024	179,323	4,299	2.5	22.8
· 5 ~ 9명	76,071	80,353	4,282	5.6	22.7
· 10 ~ 19명	69,652	73,544	3,892	5.6	20.6
· 20 ~ 49명	99,621	100,722	1,101	1.1	5.8
· 50 ~ 99명	74,833	75,267	434	0.6	2.3
· 100 ~ 299명	77,531	80,070	2,539	3.3	13.5
· 300 ~ 499명	23,326	26,436	3,110	13.3	16.5
· 500명 이상	52,396	51,600	-796	-1.5	-4.2

5) 성별 종사자수

○ **여성 종사자**는 274,955명으로 전년보다 **7,800명(2.9%) 증가, 남성 종사자는 392,630**명으로 전년보다 11,331명**(3.0%) 증가**하여 **남성 종사자가 여성 종사자**에 비해 **0.1%p 증가**

○ **성별 종사자의 비중**은 **남성('15년 55.8% → '16년 57.8%)** 및 **여성('15년 41.2% → '16년 41.2%) 모두 전년과 동일**하게 나타났음

(단위 : 명, %, %p)

구 분	종 사 자 수		증 감	증감률	비 중		
	2015년	2016년			2015년	2015년	증감차
합 계	648,454	667,315	18,861	2.9	100.0	100.0	
남 성	381,299	393,120	11,821	3.1	58.8	58.9	0.1
여 성	267,155	274,195	7,040	2.6	41.2	41.1	-0.1

6) 종사자 지위별 종사자수

○ **종사상 지위별 종사자수 증감률**은 전년대비 **임시 및 일용근로자 5.9%**(4,612명), **상용근로자 2.8%**(11,741명), **자영업자 및 무급가족종사자 2.0%**(2,408명)로 **종사상 지위에서 증가**

○ 또한, **종사상 지위별 종사자수 구성비**를 보면, 전년대비 **임시 및 일용근로자 0.4%p(11.9%→12.3%) 증가하였음**

○ 한편, **종사자수 증가 기여율**은 **상용근로자**가 **64.8%**로 **가장 높게 나타났음**

(단위 : 명, %, %p)

종사자 지위별	사업체수					구성비		
	2015년	2016년	증감	증감률	기여율	2015년	2016년	증감차
합 계	648,454	667,315	18,861	2.9	100.0	100.0	100.0	
자영업자 및 무급가족	122,998	125,406	2,408	2.0	12.8	19.0	18.8	-0.2
상용근로자	420,588	432,329	11,741	2.8	62.2	64.9	64.8	-0.1
임시 및 일용근로자	77,773	82,385	4,612	5.9	24.5	11.9	12.3	0.4
기타종사자	27,095	27,195	100	0.4	0.5	4.2	4.1	-0.1

3. 시 · 군별 사업체 및 종사자수

○ 사업체수는 전년대비 **증평군(5.4%)**, 음성군(3.7%), 충주시(3.4%), 진천군(3.4%), 제천시(2.9%), 청주시(2.7%)순으로 증가하였음

○ 종사자수는 전년대비 **충주시(7.7%)**, 진천군(7.1%), 제천시(4.4%), 음성군(3.4%), 영동군(1.5%), 청주시(1.5%) 순으로 증가하였음.

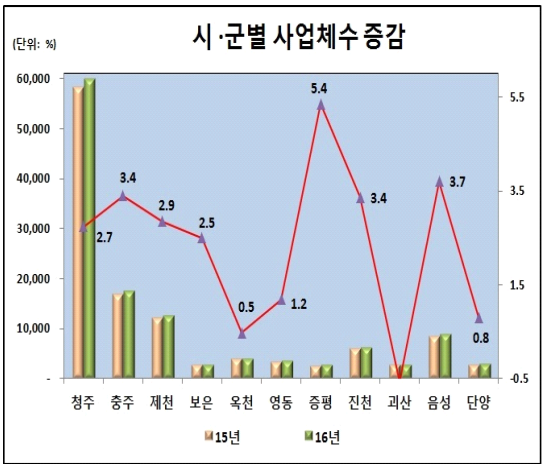

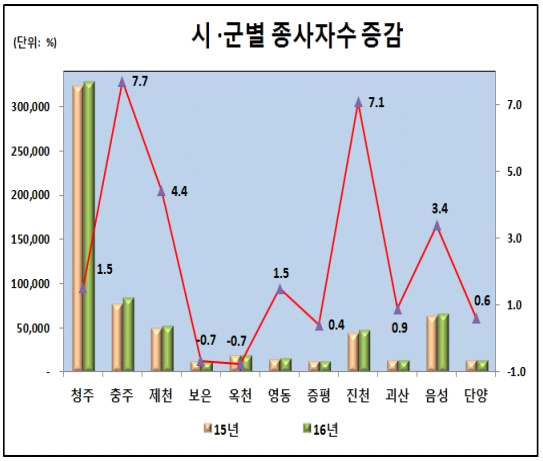

참고1

시군별 제조업체 및 종사자 현황

지역	사업체수				종사자수			
	15년	**16년**	증감	증감율	15년	**16년**	증감	증감율
충청북도	121,493	124,835	3,342	2.8	648,454	667,315	18,861	2.9
청주시	58,341	59,939	1,598	2.7	323,966	328,938	4,972	1.5
충주시	17,087	17,667	580	3.4	78,369	84,418	6,049	7.7
제천시	12,380	12,733	353	2.9	50,221	52,446	2,225	4.4
보은군	2,876	2,948	72	2.5	12,477	12,394	-83	-0.7
옥천군	4,017	4,036	19	0.5	19,490	19,344	-146	-0.7
영동군	3,547	3,589	42	1.2	15,289	15,519	230	1.5
증평군	2,671	2,814	143	5.4	12,440	12,492	52	0.4
진천군	6,096	6,301	205	3.4	44,540	47,701	3,161	7.1
괴산군	2,808	2,792	-16	-0.6	13,201	13,319	118	0.9
음성군	8,701	9,023	322	3.7	64,542	66,737	2,195	3.4
단양군	2,969	2,993	24	0.8	13,919	14,007	88	0.6

참고 2

산업분류별 현황

산업분류	2015년		**2016년**		증감률	
	사업체수	종사자수	사업체수	종사자수	사업체수	종사자수
총 계	121,493	648,454	**124,835**	**667,315**	2.8	2.9
농업,임업 및 어업	187	2,348	**233**	**2,684**	24.6	14.3
광업	91	872	**94**	**947**	3.3	8.6
제조업	12,100	184,667	**12,302**	**191,478**	1.7	3.7
전기,가스,증기 및 공기조절 공급업	73	2,277	**73**	**2,413**	0.0	6.0
하수·폐기물 처리, 원료재생 및 환경복원업	416	4,029	**413**	**4,073**	-0.7	1.1
건설업	5,258	41,674	**5,213**	**43,239**	-0.9	3.8
도매 및 소매업	30,625	79,214	**30,632**	**80,149**	0.0	1.2
운수업	10,362	26,623	**11,588**	**28,892**	11.8	8.5
숙박 및 음식점업	25,525	65,006	**26,368**	**67,176**	3.3	3.3
출판,영상, 방송통신 및 정보서비스업	562	5,182	**572**	**5,816**	1.8	12.2
금융 및 보험업	1,248	16,091	**1,222**	**15,645**	-2.1	-2.8
부동산업	3,634	12,435	**3,899**	**13,452**	7.3	8.2
전문, 과학 및 기술서비스업	2,223	15,639	**2,253**	**16,179**	1.3	3.5
사업시설관리 및 사업지원 서비스업	1,659	25,129	**1,698**	**24,885**	2.4	-1.0
공공행정, 국방 및 사업보장 행정	563	28,917	**566**	**27,563**	0.5	-4.7
교육서비스업	5,329	50,291	**5,382**	**49,063**	1.0	-2.4
보건업 및 사회복지 서비스업	4,173	46,436	**4,329**	**49,739**	3.7	7.1
예술, 스포츠 및 여가 관련 서비스업	3,598	11,588	**3,922**	**12,759**	9.0	10.1
협회 및 단체, 수리 및 기타개인 서비스업	13,867	30,036	**14,076**	**31,163**	1.5	3.8

참고 3

대표자연령별 산업분류별 현황(2016년)

연령 / 산업분류	20~29세	30~39세	40~49세	50~59세	60세~69세	70세이상
총 계	2,945	15,961	35,855	45,090	20,033	4,951
농업,임업 및 어업	7	27	55	95	37	12
광업	-	10	11	33	29	11
제조업	157	996	3,247	5,156	2,192	554
전기,가스,증기 및 공기조절 공급업	-	1	6	45	16	5
하수·폐기물 처리, 원료재생 및 환경복원업	3	17	109	188	84	12
건설업	63	433	1,816	2,169	625	107
도매 및 소매업	837	4,565	9,459	10,097	4,224	1,450
운수업	55	709	2,193	4,658	3,362	611
숙박 및 음식점업	1,105	3,939	7,213	9,405	3,900	806
출판,영상, 방송통신 및 정보서비스업	8	59	198	244	58	5
금융 및 보험업	2	59	298	562	244	57
부동산업	35	283	1,151	1,503	697	230
전문, 과학 및 기술서비스업	24	272	783	781	305	88
사업시설관리 및 사업지원 서비스업	40	216	467	648	264	63
공공행정, 국방 및 사업보장 행정	-	5	46	448	65	2
교육서비스업	200	1,310	1,995	1,382	435	60
보건업 및 사회복지 서비스업	30	641	1,597	1,483	466	112
예술, 스포츠 및 여가 관련 서비스업	146	702	1,178	1,319	465	112
협회 및 단체, 수리 및 기타개인 서비스업	233	1,717	4,033	4,874	2,565	654

참고 4

업종별 남녀종사자 현황

산업분류	2015년		**2016년**		증감		증감률	
	남	여	남	여	남	여	남	여
총 계	381,299	267,155	**393,120**	274,195	11,821	7,040	3.1	2.6
농업,임업 및 어업	1,738	610	**1,964**	720	226	110	13.0	18.0
광업	789	83	**860**	87	71	4	9.0	4.8
제조업	133,796	50,871	**140,083**	51,395	6,287	524	4.7	1.0
전기,가스,증기 및 공기조절 공급업	1,906	371	**2,036**	377	130	6	6.8	1.6
하수·폐기물 처리, 원료재생 및 환경복원업	3,408	621	**3,459**	614	51	-7	1.5	-1.1
건설업	36,819	4,855	**37,538**	5,701	719	846	2.0	17.4
도매 및 소매업	41,750	37,464	**42,707**	37,442	957	-22	2.3	-0.1
운수업	24,147	2,476	**25,930**	2,962	1,783	486	7.4	19.6
숙박 및 음식점업	22,495	42,511	**23,408**	43,768	913	1,257	4.1	3.0
출판,영상, 방송통신 및 정보서비스업	3,674	1,508	**3,938**	1,878	264	370	7.2	24.5
금융 및 보험업	7,016	9,075	**6,852**	8,793	-164	-282	-2.3	-3.1
부동산업	8,104	4,331	**8,633**	4,819	529	488	6.5	11.3
전문, 과학 및 기술서비스업	10,693	4,946	**10,942**	5,237	249	291	2.3	5.9
사업시설관리 및 사업지원 서비스업	14,525	10,604	**13,721**	11,164	-804	560	-5.5	5.3
공공행정, 국방 및 사업보장 행정	18,508	10,409	**17,990**	9,573	-518	-836	-2.8	-8.0
교육서비스업	20,517	29,774	**19,825**	29,238	-692	-536	-3.4	-1.8
보건업 및 사회복지 서비스업	9,385	37,051	**10,439**	39,300	1,054	2,249	11.2	6.1
예술, 스포츠 및 여가 관련 서비스업	5,848	5,740	**6,597**	6,162	749	422	12.8	7.4
협회 및 단체, 수리 및 기타개인 서비스업	16,181	13,855	**16,198**	14,965	17	1,110	0.1	8.6

참고 5

시도별 사업체수 및 종사자수

(단위 : 개, %)

사업체 수	2015년	구성비	2016년	구성비	증감률
전 국	3,874,167	100.0	3,950,192	100.0	2.0
서 울	820,658	21.2	820,156	20.8	-0.1
부 산	278,850	7.2	283,554	7.2	1.7
대 구	200,070	5.2	205,319	5.2	2.6
인 천	186,011	4.8	191,568	4.8	3.0
광 주	113,424	2.9	116,046	2.9	2.3
대 전	111,815	2.9	113,228	2.9	1.3
울 산	80,805	2.1	82,948	2.1	2.7
세 종	10,480	0.3	11,853	0.3	13.1
경 기	827,983	21.4	856,163	21.7	3.4
강 원	133,517	3.4	136,452	3.5	2.2
충 북	**121,493**	**3.1**	**124,835**	**3.2**	**2.8**
충 남	158,308	4.1	161,612	4.1	2.1
전 북	146,654	3.8	147,505	3.7	0.6
전 남	147,198	3.8	149,715	3.8	1.7
경 북	218,796	5.6	222,541	5.6	1.7
경 남	262,950	6.8	268,906	6.8	2.3
제 주	55,155	1.4	57,791	1.5	4.8

종사자수	2015년	구성비	2016년	구성비	증감률
전 국	20,889,257	100.0	21,259,243	100.0	1.8
서 울	5,108,828	24.5	5,079,451	23.9	-0.6
부 산	1,371,843	6.6	1,408,615	6.6	2.7
대 구	895,523	4.3	929,087	4.4	3.7
인 천	984,652	4.7	1,004,783	4.7	2.0
광 주	559,853	2.7	585,486	2.8	4.6
대 전	586,069	2.8	597,011	2.8	1.9
울 산	519,516	2.5	523,344	2.5	0.7
세 종	83,764	0.4	90,672	0.4	8.2
경 기	4,650,266	22.3	4,802,623	22.6	3.3
강 원	580,331	2.8	596,710	2.8	2.8
충 북	**648,454**	**3.1**	**667,315**	**3.1**	**2.9**
충 남	858,314	4.1	879,988	4.1	2.5
전 북	669,130	3.2	675,948	3.2	1.0
전 남	690,855	3.3	694,326	3.3	0.5
경 북	1,066,260	5.1	1,086,649	5.1	1.9
경 남	1,365,599	6.5	1,379,047	6.5	1.0
제 주	250,000	1.2	258,188	1.2	3.3

Ⅳ. 통 계 표
Statistical Tables

1. 산업세세분류별 총괄
2. 산업소분류 및 시·군별 사업체수, 종사자수
3. 산업중분류, 종사자규모 및 시·군별 사업체수, 종사자수
4. 산업중분류, 사업체구분 및 시·군별 사업체수, 종사자수
5. 산업중분류, 조직형태 및 시·군별 사업체수, 종사자수
6. 산업중분류, 종사상 지위 및 시·군별 종사자수
7. 산업중분류, 대표자 남·녀 및 시·군별 사업체수
8. 산업중분류, 종사자 남·녀 및 시·군별 종사자수
9. 산업중분류, 대표자연령 및 시·군별 사업체수, 종사자수
10. 읍면동 산업대분류별 총괄

1. 산업세세분류별 총괄

Summary Tables by Industrial Sub-classes

1. 산업세세분류별 총괄

단위 : 개, 명

산업분류 Industrial classification		합계Total				조직형태별			
		사업체수 Establishments	종사자수 Workers			개인 Individual		회사법인 Corporation	
			계 Sum	남자 Male	여자 Female	사업체수 Estab.	종사자수 Workers	사업체수 Estab.	종사자수 Workers
TT	전산업	124,835	667,315	393,120	274,195	99,613	234,168	15,354	298,757
A	농업,임업및어업(01~03)	233	2,684	1,964	720	-	-	150	1,392
01	농업	180	1,971	1,379	592	-	-	114	1,066
011	작물재배업	78	703	368	335	-	-	51	458
0111	곡물및기타식량작물재배업	7	47	31	16	-	-	4	33
01110	곡물및기타식량작물재배업	7	47	31	16	-	-	4	33
0112	채소,화훼작물및종묘재배업	30	343	142	201	-	-	18	208
01121	채소작물재배업	12	187	61	126	-	-	9	166
01122	화훼작물재배업	3	9	8	1	-	-	1	6
01123	종자및묘목생산업	15	147	73	74	-	-	8	36
0113	과실,음료용및향신용작물재배업	8	31	24	7	-	-	5	21
01131	과실작물재배업	8	31	24	7	-	-	5	21
01132	음료용및향신용작물재배업	-	-	-	-	-	-	-	-
0114	기타작물재배업	5	31	29	2	-	-	4	23
01140	기타작물재배업	5	31	29	2	-	-	4	23
0115	시설작물재배업	28	251	142	109	-	-	20	173
01151	콩나물재배업	5	106	58	48	-	-	3	97
01152	채소,화훼및과실작물시설재배업	12	77	37	40	-	-	9	33
01159	기타시설작물재배업	11	68	47	21	-	-	8	43
012	축산업	75	753	598	155	-	-	54	494
0121	소사육업	7	64	40	24	-	-	4	53
01211	젖소사육업	1	23	16	7	-	-	1	23
01212	육우사육업	6	41	24	17	-	-	3	30
0122	양돈업	27	319	286	33	-	-	18	160
01220	양돈업	27	319	286	33	-	-	18	160
0123	가금류및조류사육업	28	264	199	65	-	-	22	196
01231	양계업	25	240	185	55	-	-	20	175
01239	기타가금류및조류사육업	3	24	14	10	-	-	2	21
0129	기타축산업	13	106	73	33	-	-	10	85
01291	말및양사육업	1	4	2	2	-	-	1	4
01299	그외기타축산업	12	102	71	31	-	-	9	81
013	작물재배및축산복합농업	-	-	-	-	-	-	-	-
0130	작물재배및축산복합농업	-	-	-	-	-	-	-	-
01300	작물재배및축산복합농업	-	-	-	-	-	-	-	-

1. Summary Tables by Industrial Sub-classes

Unit : Ineach, Person

Types of Legal Organizations				사업체구분별 Types of Establishments						산업분류 Industrial classification
회사이외법인 Juridical Org.		비법인 Non Juridical		단독 Single Firm		공장,지사 Factory, Branch		본사,본점 Head Office		
사업체수 Estab.	종사자수 Workers	사업체수 Estab.	종사자수 Workers	사업체수 Estab.	종사자수 Workers	사업체수 Estab.	종사자수 Workers	사업체수 Estab.	종사자수 Workers	
5,108	115,786	4,760	18,604	117,425	472,891	6,048	129,501	1,362	64,923	TT
83	1,292	-	-	184	1,693	34	639	15	352	A
66	905	-	-	137	1,118	31	537	12	316	01
27	245	-	-	71	521	2	11	5	171	011
3	14	-	-	7	47	-	-	-	-	0111
3	14	-	-	7	47	-	-	-	-	01110
12	135	-	-	27	204	1	2	2	137	0112
3	21	-	-	10	50	-	-	2	137	01121
2	3	-	-	3	9	-	-	-	-	01122
7	111	-	-	14	145	1	2	-	-	01123
3	10	-	-	8	31	-	-	-	-	0113
3	10	-	-	8	31	-	-	-	-	01131
-	-	-	-	-	-	-	-	-	-	01132
1	8	-	-	4	22	1	9	-	-	0114
1	8	-	-	4	22	1	9	-	-	01140
8	78	-	-	25	217	-	-	3	34	0115
2	9	-	-	4	97	-	-	1	9	01151
3	44	-	-	10	52	-	-	2	25	01152
3	25	-	-	11	68	-	-	-	-	01159
21	259	-	-	55	561	15	121	5	71	012
3	11	-	-	5	33	1	8	1	23	0121
-	-	-	-	-	-	-	-	1	23	01211
3	11	-	-	5	33	1	8	-	-	01212
9	159	-	-	23	296	3	17	1	6	0122
9	159	-	-	23	296	3	17	1	6	01220
6	68	-	-	18	179	9	78	1	7	0123
5	65	-	-	15	155	9	78	1	7	01231
1	3	-	-	3	24	-	-	-	-	01239
3	21	-	-	9	53	2	18	2	35	0129
-	-	-	-	1	4	-	-	-	-	01291
3	21	-	-	8	49	2	18	2	35	01299
-	-	-	-	-	-	-	-	-	-	013
-	-	-	-	-	-	-	-	-	-	0130
-	-	-	-	-	-	-	-	-	-	01300

1. 산업세세분류별 총괄

단위 : 개, 명

산업분류 Industrial Classification	종사자규모별 Size of Establishment							
	1~4명		5~9명		10~19명		20~49명	
	사업체수 Estab.	종사자수 Workers	사업체수 Estab.	종사자수 Workers	사업체수 Estab.	종사자수 Workers	사업체수 Estab.	종사자수 Workers
전산업	101,713	179,323	12,534	80,353	5,466	73,544	3,381	100,722
농업,임업및어업(01~03)	86	185	71	477	45	630	24	733
농업	74	161	51	335	29	412	21	639
작물재배업	37	75	23	151	12	173	4	114
곡물및기타식량작물재배업	3	7	2	15	2	25	-	-
곡물및기타식량작물재배업	3	7	2	15	2	25	-	-
채소,화훼작물및종묘재배업	13	26	9	52	5	75	2	59
채소작물재배업	5	8	5	29	1	19	-	-
화훼작물재배업	2	3	1	6	-	-	-	-
종자및묘목생산업	6	15	3	17	4	56	2	59
과실,음료용및향신용작물재배업	6	12	1	5	1	14	-	-
과실작물재배업	6	12	1	5	1	14	-	-
음료용및향신용작물재배업	-	-	-	-	-	-	-	-
기타작물재배업	2	7	3	24	-	-	-	-
기타작물재배업	2	7	3	24	-	-	-	-
시설작물재배업	13	23	8	55	4	59	2	55
콩나물재배업	1	3	2	15	-	-	1	29
채소,화훼및과실작물시설재배업	7	11	2	15	2	25	1	26
기타시설작물재배업	5	9	4	25	2	34	-	-
축산업	27	70	21	142	16	220	11	321
소사육업	2	5	3	19	1	17	1	23
젖소사육업	-	-	-	-	-	-	1	23
육우사육업	2	5	3	19	1	17	-	-
양돈업	6	14	9	62	8	106	4	137
양돈업	6	14	9	62	8	106	4	137
가금류및조류사육업	12	35	7	49	5	71	4	109
양계업	10	31	7	49	5	71	3	89
기타가금류및조류사육업	2	4	-	-	-	-	1	20
기타축산업	7	16	2	12	2	26	2	52
말및양사육업	1	4	-	-	-	-	-	-
그외기타축산업	6	12	2	12	2	26	2	52
작물재배및축산복합농업	-	-	-	-	-	-	-	-
작물재배및축산복합농업	-	-	-	-	-	-	-	-
작물재배및축산복합농업	-	-	-	-	-	-	-	-

1. Summary Tables by Industrial Sub-classes

Unit : Ineach, Person

종사자규모별 Size of Establishment										산업분류 Industrial classification
50~99명		100~299명		300~499명		500~999명		1000명이상		
사업체수 Estab.	종사자수 Workers	사업체수 Estab.	종사자수 Workers	사업체수 Estab.	종사자수 Workers	사업체수 Estab.	종사자수 Workers	사업체수 Estab.	종사자수 Workers	
1,102	75,267	514	80,070	72	26,436	44	29,521	9	22,079	TT
4	280	3	379	–	–	–	–	–	–	A
3	184	2	240	–	–	–	–	–	–	01
1	59	1	131	–	–	–	–	–	–	011
–	–	–	–	–	–	–	–	–	–	0111
–	–	–	–	–	–	–	–	–	–	01110
–	–	1	131	–	–	–	–	–	–	0112
–	–	1	131	–	–	–	–	–	–	01121
–	–	–	–	–	–	–	–	–	–	01122
–	–	–	–	–	–	–	–	–	–	01123
–	–	–	–	–	–	–	–	–	–	0113
–	–	–	–	–	–	–	–	–	–	01131
–	–	–	–	–	–	–	–	–	–	01132
–	–	–	–	–	–	–	–	–	–	0114
–	–	–	–	–	–	–	–	–	–	01140
1	59	–	–	–	–	–	–	–	–	0115
1	59	–	–	–	–	–	–	–	–	01151
–	–	–	–	–	–	–	–	–	–	01152
–	–	–	–	–	–	–	–	–	–	01159
–	–	–	–	–	–	–	–	–	–	012
–	–	–	–	–	–	–	–	–	–	0121
–	–	–	–	–	–	–	–	–	–	01211
–	–	–	–	–	–	–	–	–	–	01212
–	–	–	–	–	–	–	–	–	–	0122
–	–	–	–	–	–	–	–	–	–	01220
–	–	–	–	–	–	–	–	–	–	0123
–	–	–	–	–	–	–	–	–	–	01231
–	–	–	–	–	–	–	–	–	–	01239
–	–	–	–	–	–	–	–	–	–	0129
–	–	–	–	–	–	–	–	–	–	01291
–	–	–	–	–	–	–	–	–	–	01299
–	–	–	–	–	–	–	–	–	–	013
–	–	–	–	–	–	–	–	–	–	0130
–	–	–	–	–	–	–	–	–	–	01300

1. 산업세세분류별 총괄

단위 : 개, 명

산업분류 Industrial classification		합계Total				조직형태별			
		사업체수 Establishments	종사자수 Workers			개인 Individual		회사법인 Corporation	
			계 Sum	남자 Male	여자 Female	사업체수 Estab.	종사자수 Workers	사업체수 Estab.	종사자수 Workers
014	작물재배및축산관련서비스업	27	515	413	102	-	-	9	114
0141	작물재배관련서비스업	24	422	352	70	-	-	7	26
01411	작물재배지원서비스업	21	411	349	62	-	-	7	26
01412	농산물건조,선별및기타수확후서비스업	3	11	3	8	-	-	-	-
0142	축산관련서비스업	3	93	61	32	-	-	2	88
01420	축산관련서비스업	3	93	61	32	-	-	2	88
015	수렵및관련서비스업	-	-	-	-	-	-	-	-
0150	수렵및관련서비스업	-	-	-	-	-	-	-	-
01500	수렵및관련서비스업	-	-	-	-	-	-	-	-
02	임업	50	703	578	125	-	-	36	326
020	임업	50	703	578	125	-	-	36	326
0201	영림업	12	232	154	78	-	-	9	84
02011	임업용종묘생산업	3	165	96	69	-	-	2	26
02012	육림업	9	67	58	9	-	-	7	58
0202	벌목업	3	11	7	4	-	-	3	11
02020	벌목업	3	11	7	4	-	-	3	11
0203	임산물채취업	2	2	2	-	-	-	-	-
02030	임산물채취업	2	2	2	-	-	-	-	-
0204	임업관련서비스업	33	458	415	43	-	-	24	231
02040	임업관련서비스업	33	458	415	43	-	-	24	231
03	어업	3	10	7	3	-	-	-	-
031	어로어업	-	-	-	-	-	-	-	-
0311	해면어업	-	-	-	-	-	-	-	-
03111	원양어업	-	-	-	-	-	-	-	-
03112	연근해어업	-	-	-	-	-	-	-	-
0312	내수면어업	-	-	-	-	-	-	-	-
03120	내수면어업	-	-	-	-	-	-	-	-
032	양식어업및어업관련서비스업	3	10	7	3	-	-	-	-
0321	양식어업	3	10	7	3	-	-	-	-
03211	해면양식어업	-	-	-	-	-	-	-	-
03212	내수면양식어업	2	7	5	2	-	-	-	-
03213	수산물부화및종묘생산업	1	3	2	1	-	-	-	-
0322	어업관련서비스업	-	-	-	-	-	-	-	-
03220	어업관련서비스업	-	-	-	-	-	-	-	-

1. Summary Tables by Industrial Sub-classes

Unit : Ineach, Person

Types of Legal Organizations				사업체구분별 Types of Establishments						산업분류 Industrial classification
회사이외법인 Juridical Org.		비법인 Non Juridical		단독 Single Firm		공장,지사 Factory, Branch		본사,본점 Head Office		
사업체수 Estab.	종사자수 Workers	사업체수 Estab.	종사자수 Workers	사업체수 Estab.	종사자수 Workers	사업체수 Estab.	종사자수 Workers	사업체수 Estab.	종사자수 Workers	
18	401	-	-	11	36	14	405	2	74	014
17	396	-	-	11	36	12	381	1	5	0141
14	385	-	-	9	30	12	381	-	-	01411
3	11	-	-	2	6	-	-	1	5	01412
1	5	-	-	-	-	2	24	1	69	0142
1	5	-	-	-	-	2	24	1	69	01420
-	-	-	-	-	-	-	-	-	-	015
-	-	-	-	-	-	-	-	-	-	0150
-	-	-	-	-	-	-	-	-	-	01500
14	377	-	-	44	565	3	102	3	36	02
14	377	-	-	44	565	3	102	3	36	020
3	148	-	-	11	228	1	4	-	-	0201
1	139	-	-	3	165	-	-	-	-	02011
2	9	-	-	8	63	1	4	-	-	02012
-	-	-	-	3	11	-	-	-	-	0202
-	-	-	-	3	11	-	-	-	-	02020
2	2	-	-	2	2	-	-	-	-	0203
2	2	-	-	2	2	-	-	-	-	02030
9	227	-	-	28	324	2	98	3	36	0204
9	227	-	-	28	324	2	98	3	36	02040
3	10	-	-	3	10	-	-	-	-	03
-	-	-	-	-	-	-	-	-	-	031
-	-	-	-	-	-	-	-	-	-	0311
-	-	-	-	-	-	-	-	-	-	03111
-	-	-	-	-	-	-	-	-	-	03112
-	-	-	-	-	-	-	-	-	-	0312
-	-	-	-	-	-	-	-	-	-	03120
3	10	-	-	3	10	-	-	-	-	032
3	10	-	-	3	10	-	-	-	-	0321
-	-	-	-	-	-	-	-	-	-	03211
2	7	-	-	2	7	-	-	-	-	03212
1	3	-	-	1	3	-	-	-	-	03213
-	-	-	-	-	-	-	-	-	-	0322
-	-	-	-	-	-	-	-	-	-	03220

1. 산업세세분류별 총괄

단위 : 개, 명

산업분류 Industrial Classification	종사자규모별 Size of Establishment							
	1~4명		5~9명		10~19명		20~49명	
	사업체수 Estab.	종사자수 Workers	사업체수 Estab.	종사자수 Workers	사업체수 Estab.	종사자수 Workers	사업체수 Estab.	종사자수 Workers
작물재배및축산관련서비스업	10	16	7	42	1	19	6	204
작물재배관련서비스업	10	16	6	37	-	-	6	204
작물재배지원서비스업	9	15	4	27	-	-	6	204
농산물건조,선별및기타수확후서비스업	1	1	2	10	-	-	-	-
축산관련서비스업	-	-	1	5	1	19	-	-
축산관련서비스업	-	-	1	5	1	19	-	-
수렵및관련서비스업	-	-	-	-	-	-	-	-
수렵및관련서비스업	-	-	-	-	-	-	-	-
수렵및관련서비스업	-	-	-	-	-	-	-	-
임업	10	20	19	136	16	218	3	94
임업	10	20	19	136	16	218	3	94
영림업	2	6	6	44	3	43	-	-
임업용종묘생산업	-	-	1	8	1	18	-	-
육림업	2	6	5	36	2	25	-	-
벌목업	2	6	1	5	-	-	-	-
벌목업	2	6	1	5	-	-	-	-
임산물채취업	2	2	-	-	-	-	-	-
임산물채취업	2	2	-	-	-	-	-	-
임업관련서비스업	4	6	12	87	13	175	3	94
임업관련서비스업	4	6	12	87	13	175	3	94
어업	2	4	1	6	-	-	-	-
어로어업	-	-	-	-	-	-	-	-
해면어업	-	-	-	-	-	-	-	-
원양어업	-	-	-	-	-	-	-	-
연근해어업	-	-	-	-	-	-	-	-
내수면어업	-	-	-	-	-	-	-	-
내수면어업	-	-	-	-	-	-	-	-
양식어업및어업관련서비스업	2	4	1	6	-	-	-	-
양식어업	2	4	1	6	-	-	-	-
해면양식어업	-	-	-	-	-	-	-	-
내수면양식어업	1	1	1	6	-	-	-	-
수산물부화및종묘생산업	1	3	-	-	-	-	-	-
어업관련서비스업	-	-	-	-	-	-	-	-
어업관련서비스업	-	-	-	-	-	-	-	-

1. Summary Tables by Industrial Sub-classes

Unit : Ineach, Person

종사자규모별 Size of Establishment										산업분류 Industrial classification
50~99명		100~299명		300~499명		500~999명		1000명이상		
사업체수 Estab.	종사자수 Workers	사업체수 Estab.	종사자수 Workers	사업체수 Estab.	종사자수 Workers	사업체수 Estab.	종사자수 Workers	사업체수 Estab.	종사자수 Workers	
2	125	1	109	-	-	-	-	-	-	014
1	56	1	109	-	-	-	-	-	-	0141
1	56	1	109	-	-	-	-	-	-	01411
-	-	-	-	-	-	-	-	-	-	01412
1	69	-	-	-	-	-	-	-	-	0142
1	69	-	-	-	-	-	-	-	-	01420
-	-	-	-	-	-	-	-	-	-	015
-	-	-	-	-	-	-	-	-	-	0150
-	-	-	-	-	-	-	-	-	-	01500
1	96	1	139	-	-	-	-	-	-	02
1	96	1	139	-	-	-	-	-	-	020
-	-	1	139	-	-	-	-	-	-	0201
-	-	1	139	-	-	-	-	-	-	02011
-	-	-	-	-	-	-	-	-	-	02012
-	-	-	-	-	-	-	-	-	-	0202
-	-	-	-	-	-	-	-	-	-	02020
-	-	-	-	-	-	-	-	-	-	0203
-	-	-	-	-	-	-	-	-	-	02030
1	96	-	-	-	-	-	-	-	-	0204
1	96	-	-	-	-	-	-	-	-	02040
-	-	-	-	-	-	-	-	-	-	03
-	-	-	-	-	-	-	-	-	-	031
-	-	-	-	-	-	-	-	-	-	0311
-	-	-	-	-	-	-	-	-	-	03111
-	-	-	-	-	-	-	-	-	-	03112
-	-	-	-	-	-	-	-	-	-	0312
-	-	-	-	-	-	-	-	-	-	03120
-	-	-	-	-	-	-	-	-	-	032
-	-	-	-	-	-	-	-	-	-	0321
-	-	-	-	-	-	-	-	-	-	03211
-	-	-	-	-	-	-	-	-	-	03212
-	-	-	-	-	-	-	-	-	-	03213
-	-	-	-	-	-	-	-	-	-	0322
-	-	-	-	-	-	-	-	-	-	03220

1. 산업세세분류별 총괄

단위 : 개, 명

산업분류 Industrial classification		합계Total				조직형태별			
		사업체수 Establishments	종사자수 Workers			개인 Individual		회사법인 Corporation	
			계 Sum	남자 Male	여자 Female	사업체수 Estab.	종사자수 Workers	사업체수 Estab.	종사자수 Workers
B	광업(05~08)	94	947	860	87	16	89	78	858
05	석탄,원유및천연가스광업	1	3	2	1	-	-	1	3
051	석탄광업	1	3	2	1	-	-	1	3
0510	석탄광업	1	3	2	1	-	-	1	3
05100	석탄광업	1	3	2	1	-	-	1	3
052	원유및천연가스채굴업	-	-	-	-	-	-	-	-
0520	원유및천연가스채굴업	-	-	-	-	-	-	-	-
05200	원유및천연가스채굴업	-	-	-	-	-	-	-	-
06	금속광업	6	19	18	1	3	9	3	10
061	철광업	-	-	-	-	-	-	-	-
0610	철광업	-	-	-	-	-	-	-	-
06100	철광업	-	-	-	-	-	-	-	-
062	비철금속광업	6	19	18	1	3	9	3	10
0621	우라늄및토륨광업	-	-	-	-	-	-	-	-
06210	우라늄및토륨광업	-	-	-	-	-	-	-	-
0629	기타비철금속광업	6	19	18	1	3	9	3	10
06291	금·은및백금광업	3	5	4	1	2	3	1	2
06292	연및아연광업	-	-	-	-	-	-	-	-
06299	그외기타비철금속광업	3	14	14	-	1	6	2	8
07	비금속광물광업;연료용제외	86	923	839	84	13	80	73	843
071	토사석광업	75	875	794	81	10	73	65	802
0711	석회석및점토광업	26	438	409	29	5	54	21	384
07111	석회석광업	24	428	400	28	4	45	20	383
07112	고령토및기타점토광업	2	10	9	1	1	9	1	1
0712	석재,쇄석및모래자갈채취업	49	437	385	52	5	19	44	418
07121	건설용석재채굴업	10	47	41	6	-	-	10	47
07122	건설용쇄석생산업	23	326	286	40	1	3	22	323
07123	모래및자갈채취업	16	64	58	6	4	16	12	48
072	기타비금속광물광업	11	48	45	3	3	7	8	41
0721	화학용및비료원료용광물광업	1	6	6	-	-	-	1	6
07210	화학용및비료원료용광물광업	1	6	6	-	-	-	1	6
0722	소금채취업	-	-	-	-	-	-	-	-

1. Summary Tables by Industrial Sub-classes

Unit : Ineach, Person

Types of Legal Organizations				사업체구분별 Types of Establishments						산업분류 Industrial classification
회사이외법인 Juridical Org.		비법인 Non Juridical		단독 Single Firm		공장,지사 Factory, Branch		본사,본점 Head Office		
사업체수 Estab.	종사자수 Workers	사업체수 Estab.	종사자수 Workers	사업체수 Estab.	종사자수 Workers	사업체수 Estab.	종사자수 Workers	사업체수 Estab.	종사자수 Workers	
–	–	–	–	73	606	17	304	4	37	B
–	–	–	–	–	–	1	3	–	–	05
–	–	–	–	–	–	1	3	–	–	051
–	–	–	–	–	–	1	3	–	–	0510
–	–	–	–	–	–	1	3	–	–	05100
–	–	–	–	–	–	–	–	–	–	052
–	–	–	–	–	–	–	–	–	–	0520
–	–	–	–	–	–	–	–	–	–	05200
–	–	–	–	5	14	1	5	–	–	06
–	–	–	–	–	–	–	–	–	–	061
–	–	–	–	–	–	–	–	–	–	0610
–	–	–	–	–	–	–	–	–	–	06100
–	–	–	–	5	14	1	5	–	–	062
–	–	–	–	–	–	–	–	–	–	0621
–	–	–	–	–	–	–	–	–	–	06210
–	–	–	–	5	14	1	5	–	–	0629
–	–	–	–	3	5	–	–	–	–	06291
–	–	–	–	–	–	–	–	–	–	06292
–	–	–	–	2	9	1	5	–	–	06299
–	–	–	–	67	590	15	296	4	37	07
–	–	–	–	57	548	15	296	3	31	071
–	–	–	–	14	164	10	247	2	27	0711
–	–	–	–	12	154	10	247	2	27	07111
–	–	–	–	2	10	–	–	–	–	07112
–	–	–	–	43	384	5	49	1	4	0712
–	–	–	–	9	43	1	4	–	–	07121
–	–	–	–	19	279	3	43	1	4	07122
–	–	–	–	15	62	1	2	–	–	07123
–	–	–	–	10	42	–	–	1	6	072
–	–	–	–	–	–	–	–	1	6	0721
–	–	–	–	–	–	–	–	1	6	07210
–	–	–	–	–	–	–	–	–	–	0722

1. 산업세세분류별 총괄

단위 : 개, 명

산업분류 Industrial Classification	종사자규모별 Size of Establishment							
	1~4명		5~9명		10~19명		20~49명	
	사업체수 Estab.	종사자수 Workers	사업체수 Estab.	종사자수 Workers	사업체수 Estab.	종사자수 Workers	사업체수 Estab.	종사자수 Workers
광업(05~08)	41	104	20	137	16	206	16	415
석탄,원유및천연가스광업	1	3	-	-	-	-	-	-
석탄광업	1	3	-	-	-	-	-	-
석탄광업	1	3	-	-	-	-	-	-
석탄광업	1	3	-	-	-	-	-	-
원유및천연가스채굴업	-	-	-	-	-	-	-	-
원유및천연가스채굴업	-	-	-	-	-	-	-	-
원유및천연가스채굴업	-	-	-	-	-	-	-	-
금속광업	4	8	2	11	-	-	-	-
철광업	-	-	-	-	-	-	-	-
철광업	-	-	-	-	-	-	-	-
철광업	-	-	-	-	-	-	-	-
비철금속광업	4	8	2	11	-	-	-	-
우라늄및토륨광업	-	-	-	-	-	-	-	-
우라늄및토륨광업	-	-	-	-	-	-	-	-
기타비철금속광업	4	8	2	11	-	-	-	-
금·은및백금광업	3	5	-	-	-	-	-	-
연및아연광업	-	-	-	-	-	-	-	-
그외기타비철금속광업	1	3	2	11	-	-	-	-
비금속광물광업;연료용제외	35	91	18	126	16	206	16	415
토사석광업	27	75	17	120	14	180	16	415
석회석및점토광업	6	17	4	32	6	74	9	230
석회석광업	5	16	3	23	6	74	9	230
고령토및기타점토광업	1	1	1	9	-	-	-	-
석재,쇄석및모래자갈채취업	21	58	13	88	8	106	7	185
건설용석재채굴업	6	17	4	30	-	-	-	-
건설용쇄석생산업	5	18	3	17	8	106	7	185
모래및자갈채취업	10	23	6	41	-	-	-	-
기타비금속광물광업	8	16	1	6	2	26	-	-
화학용및비료원료용광물광업	-	-	1	6	-	-	-	-
화학용및비료원료용광물광업	-	-	1	6	-	-	-	-
소금채취업	-	-	-	-	-	-	-	-

1. Summary Tables by Industrial Sub-classes

Unit : Ineach, Person

종사자규모별 Size of Establishment										산업분류 Industrial classification
50~99명		100~299명		300~499명		500~999명		1000명이상		
사업체수 Estab.	종사자수 Workers	사업체수 Estab.	종사자수 Workers	사업체수 Estab.	종사자수 Workers	사업체수 Estab.	종사자수 Workers	사업체수 Estab.	종사자수 Workers	
1	85	–	–	–	–	–	–	–	–	B
–	–	–	–	–	–	–	–	–	–	05
–	–	–	–	–	–	–	–	–	–	051
–	–	–	–	–	–	–	–	–	–	0510
–	–	–	–	–	–	–	–	–	–	05100
–	–	–	–	–	–	–	–	–	–	052
–	–	–	–	–	–	–	–	–	–	0520
–	–	–	–	–	–	–	–	–	–	05200
–	–	–	–	–	–	–	–	–	–	06
–	–	–	–	–	–	–	–	–	–	061
–	–	–	–	–	–	–	–	–	–	0610
–	–	–	–	–	–	–	–	–	–	06100
–	–	–	–	–	–	–	–	–	–	062
–	–	–	–	–	–	–	–	–	–	0621
–	–	–	–	–	–	–	–	–	–	06210
–	–	–	–	–	–	–	–	–	–	0629
–	–	–	–	–	–	–	–	–	–	06291
–	–	–	–	–	–	–	–	–	–	06292
–	–	–	–	–	–	–	–	–	–	06299
1	85	–	–	–	–	–	–	–	–	07
1	85	–	–	–	–	–	–	–	–	071
1	85	–	–	–	–	–	–	–	–	0711
1	85	–	–	–	–	–	–	–	–	07111
–	–	–	–	–	–	–	–	–	–	07112
–	–	–	–	–	–	–	–	–	–	0712
–	–	–	–	–	–	–	–	–	–	07121
–	–	–	–	–	–	–	–	–	–	07122
–	–	–	–	–	–	–	–	–	–	07123
–	–	–	–	–	–	–	–	–	–	072
–	–	–	–	–	–	–	–	–	–	0721
–	–	–	–	–	–	–	–	–	–	07210
–	–	–	–	–	–	–	–	–	–	0722

1. 산업세세분류별 총괄

단위 : 개, 명

산업분류 Industrial classification		합계Total				조직형태별			
		사업체수 Establishments	종사자수 Workers			개인 Individual		회사법인 Corporation	
			계 Sum	남자 Male	여자 Female	사업체수 Estab.	종사자수 Workers	사업체수 Estab.	종사자수 Workers
07220	소금채취업	-	-	-	-	-	-	-	-
0729	그외기타비금속광물광업	10	42	39	3	3	7	7	35
07290	그외기타비금속광물광업	10	42	39	3	3	7	7	35
08	광업지원서비스업	1	2	1	1	-	-	1	2
080	광업지원서비스업	1	2	1	1	-	-	1	2
0801	원유및천연가스채굴관련서비스업	-	-	-	-	-	-	-	-
08010	원유및천연가스채굴관련서비스업	-	-	-	-	-	-	-	-
0809	기타광업지원서비스업	1	2	1	1	-	-	1	2
08090	기타광업지원서비스업	1	2	1	1	-	-	1	2
C	제조업(10~33)	12,302	191,478	140,083	51,395	7,435	27,898	4,670	161,546
10	식료품제조업	2,852	28,243	15,685	12,558	2,098	5,308	607	21,544
101	도축,육류가공및저장처리업	182	6,239	3,478	2,761	52	376	125	5,685
1011	도축업	32	1,947	1,150	797	10	97	20	1,725
10110	도축업	32	1,947	1,150	797	10	97	20	1,725
1012	육류가공및저장처리업	150	4,292	2,328	1,964	42	279	105	3,960
10121	가금류가공및저장처리업	49	1,369	648	721	11	116	37	1,229
10129	기타육류가공및저장처리업	101	2,923	1,680	1,243	31	163	68	2,731
102	수산물가공및저장처리업	40	650	241	409	20	91	19	552
1021	수산동물가공및저장처리업	20	397	166	231	7	26	13	371
10211	수산동물훈제,조리및유사조제식품제조업	15	350	147	203	6	21	9	329
10212	수산동물건조및염장품제조업	5	47	19	28	1	5	4	42
10213	수산동물냉동품제조업	-	-	-	-	-	-	-	-
10219	기타수산동물가공및저장처리업	-	-	-	-	-	-	-	-
1022	수산식물가공및저장처리업	20	253	75	178	13	65	6	181
10220	수산식물가공및저장처리업	20	253	75	178	13	65	6	181
103	과실,채소가공및저장처리업	175	2,304	1,033	1,271	76	266	73	1,773
1030	과실,채소가공및저장처리업	175	2,304	1,033	1,271	76	266	73	1,773
10301	과실및채소절임식품제조업	75	1,328	477	851	25	139	40	1,083
10309	기타과실·채소가공및저장처리업	100	976	556	420	51	127	33	690
104	동물성및식물성유지제조업	86	287	192	95	75	154	9	93
1040	동물성및식물성유지제조업	86	287	192	95	75	154	9	93
10401	동물성유지제조업	3	57	52	5	1	9	2	48
10402	식물성유지제조업	80	199	113	86	73	142	6	42
10403	식용정제유및가공유제조업	3	31	27	4	1	3	1	3

1. Summary Tables by Industrial Sub-classes

Unit : Ineach, Person

Types of Legal Organizations				사업체구분별 Types of Establishments						산업분류 Industrial classification
회사이외법인 Juridical Org.		비법인 Non Juridical		단독 Single Firm		공장,지사 Factory, Branch		본사,본점 Head Office		
사업체수 Estab.	종사자수 Workers	사업체수 Estab.	종사자수 Workers	사업체수 Estab.	종사자수 Workers	사업체수 Estab.	종사자수 Workers	사업체수 Estab.	종사자수 Workers	
–	–	–	–	–	–	–	–	–	–	07220
–	–	–	–	10	42	–	–	–	–	0729
–	–	–	–	10	42	–	–	–	–	07290
–	–	–	–	1	2	–	–	–	–	08
–	–	–	–	1	2	–	–	–	–	080
–	–	–	–	–	–	–	–	–	–	0801
–	–	–	–	–	–	–	–	–	–	08010
–	–	–	–	1	2	–	–	–	–	0809
–	–	–	–	1	2	–	–	–	–	08090
186	1,998	11	36	10,847	91,974	889	59,219	566	40,285	C
138	1,361	9	30	2,607	14,836	143	7,332	102	6,075	10
5	178	–	–	136	2,727	26	2,032	20	1,480	101
2	125	–	–	19	571	8	702	5	674	1,011
2	125	–	–	19	571	8	702	5	674	10,110
3	53	–	–	117	2,156	18	1,330	15	806	1,012
1	24	–	–	40	895	2	32	7	442	10,121
2	29	–	–	77	1,261	16	1,298	8	364	10,129
1	7	–	–	33	306	4	219	3	125	102
–	–	–	–	15	152	3	168	2	77	1,021
–	–	–	–	10	105	3	168	2	77	10,211
–	–	–	–	5	47	–	–	–	–	10,212
–	–	–	–	–	–	–	–	–	–	10,213
–	–	–	–	–	–	–	–	–	–	10,219
1	7	–	–	18	154	1	51	1	48	1,022
1	7	–	–	18	154	1	51	1	48	10,220
26	265	–	–	146	1,245	16	398	13	661	103
26	265	–	–	146	1,245	16	398	13	661	1,030
10	106	–	–	62	814	5	180	8	334	10,301
16	159	–	–	84	431	11	218	5	327	10,309
2	40	–	–	82	201	4	86	–	–	104
2	40	–	–	82	201	4	86	–	–	1,040
–	–	–	–	1	9	2	48	–	–	10,401
1	15	–	–	79	186	1	13	–	–	10,402
1	25	–	–	2	6	1	25	–	–	10,403

1. 산업세세분류별 총괄

단위 : 개, 명

산업분류 Industrial Classification	종사자규모별 Size of Establishment							
	1~4명		5~9명		10~19명		20~49명	
	사업체수 Estab.	종사자수 Workers	사업체수 Estab.	종사자수 Workers	사업체수 Estab.	종사자수 Workers	사업체수 Estab.	종사자수 Workers
소금채취업	-	-	-	-	-	-	-	-
그외기타비금속광물광업	8	16	-	-	2	26	-	-
그외기타비금속광물광업	8	16	-	-	2	26	-	-
광업지원서비스업	1	2	-	-	-	-	-	-
광업지원서비스업	1	2	-	-	-	-	-	-
원유및천연가스채굴관련서비스업	-	-	-	-	-	-	-	-
원유및천연가스채굴관련서비스업	-	-	-	-	-	-	-	-
기타광업지원서비스업	1	2	-	-	-	-	-	-
기타광업지원서비스업	1	2	-	-	-	-	-	-
제조업(10~33)	6,819	14,412	2,533	17,418	1,115	15,672	1,134	34,772
식료품제조업	2,104	3,997	306	2,062	153	2,165	173	5,536
도축,육류가공및저장처리업	36	96	38	259	34	480	42	1,334
도축업	3	11	5	28	4	58	7	245
도축업	3	11	5	28	4	58	7	245
육류가공및저장처리업	33	85	33	231	30	422	35	1,089
가금류가공및저장처리업	5	11	8	59	13	180	19	569
기타육류가공및저장처리업	28	74	25	172	17	242	16	520
수산물가공및저장처리업	13	33	14	100	1	19	10	366
수산동물가공및저장처리업	6	15	5	35	1	19	7	247
수산동물훈제,조리및유사조제식품제조업	5	12	2	13	1	19	6	225
수산동물건조및염장품제조업	1	3	3	22	-	-	1	22
수산동물냉동품제조업	-	-	-	-	-	-	-	-
기타수산동물가공및저장처리업	-	-	-	-	-	-	-	-
수산식물가공및저장처리업	7	18	9	65	-	-	3	119
수산식물가공및저장처리업	7	18	9	65	-	-	3	119
과실,채소가공및저장처리업	86	179	33	222	20	292	27	831
과실,채소가공및저장처리업	86	179	33	222	20	292	27	831
과실및채소절임식품제조업	25	56	12	81	16	232	15	444
기타과실·채소가공및저장처리업	61	123	21	141	4	60	12	387
동물성및식물성유지제조업	76	147	4	27	4	57	2	56
동물성및식물성유지제조업	76	147	4	27	4	57	2	56
동물성유지제조업	-	-	1	9	1	17	1	31
식물성유지제조업	74	141	3	18	3	40	-	-
식용정제유및가공유제조업	2	6	-	-	-	-	1	25

1. Summary Tables by Industrial Sub-classes

Unit : Ineach, Person

종사자규모별 Size of Establishment										산업분류 Industrial classification
50~99명		100~299명		300~499명		500~999명		1000명이상		
사업체수 Estab.	종사자수 Workers	사업체수 Estab.	종사자수 Workers	사업체수 Estab.	종사자수 Workers	사업체수 Estab.	종사자수 Workers	사업체수 Estab.	종사자수 Workers	
–	–	–	–	–	–	–	–	–	–	07220
–	–	–	–	–	–	–	–	–	–	0729
–	–	–	–	–	–	–	–	–	–	07290
–	–	–	–	–	–	–	–	–	–	08
–	–	–	–	–	–	–	–	–	–	080
–	–	–	–	–	–	–	–	–	–	0801
–	–	–	–	–	–	–	–	–	–	08010
–	–	–	–	–	–	–	–	–	–	0809
–	–	–	–	–	–	–	–	–	–	08090
381	26,425	264	42,586	34	12,554	17	11,635	5	16,004	C
63	4,329	46	7,535	6	2,029	1	590	–	–	10
17	1,214	14	2,485	1	371	–	–	–	–	101
6	446	6	788	1	371	–	–	–	–	1011
6	446	6	788	1	371	–	–	–	–	10110
11	768	8	1,697	–	–	–	–	–	–	1012
2	147	2	403	–	–	–	–	–	–	10121
9	621	6	1,294	–	–	–	–	–	–	10129
2	132	–	–	–	–	–	–	–	–	102
1	81	–	–	–	–	–	–	–	–	1021
1	81	–	–	–	–	–	–	–	–	10211
–	–	–	–	–	–	–	–	–	–	10212
–	–	–	–	–	–	–	–	–	–	10213
–	–	–	–	–	–	–	–	–	–	10219
1	51	–	–	–	–	–	–	–	–	1022
1	51	–	–	–	–	–	–	–	–	10220
7	442	2	338	–	–	–	–	–	–	103
7	442	2	338	–	–	–	–	–	–	1030
6	391	1	124	–	–	–	–	–	–	10301
1	51	1	214	–	–	–	–	–	–	10309
–	–	–	–	–	–	–	–	–	–	104
–	–	–	–	–	–	–	–	–	–	1040
–	–	–	–	–	–	–	–	–	–	10401
–	–	–	–	–	–	–	–	–	–	10402
–	–	–	–	–	–	–	–	–	–	10403

1. 산업세세분류별 총괄

단위 : 개, 명

산업분류 Industrial classification		합계Total				조직형태별			
		사업체수 Establishments	종사자수 Workers			개인 Individual		회사법인 Corporation	
			계 Sum	남자 Male	여자 Female	사업체수 Estab.	종사자수 Workers	사업체수 Estab.	종사자수 Workers
105	낙농제품및식용빙과류제조업	15	885	690	195	1	3	13	718
1050	낙농제품및식용빙과류제조업	15	885	690	195	1	3	13	718
10501	액상시유및기타낙농제품제조업	9	400	328	72	1	3	7	233
10502	아이스크림및기타식용빙과류제조업	6	485	362	123	-	-	6	485
106	곡물가공품,전분및전분제품제조업	401	2,006	1,219	787	316	729	38	1,004
1061	곡물가공품제조업	382	1,799	1,081	718	305	697	31	834
10611	곡물도정업	223	770	516	254	171	403	11	156
10612	곡물제분업	107	331	157	174	99	202	5	80
10613	제과용혼합분말및반죽제조업	11	293	196	97	7	17	4	276
10619	기타곡물가공품제조업	41	405	212	193	28	75	11	322
1062	전분제품및당류제조업	19	207	138	69	11	32	7	170
10620	전분제품및당류제조업	19	207	138	69	11	32	7	170
107	기타식품제조업	1,893	15,148	8,230	6,918	1,546	3,634	290	11,091
1071	떡,빵및과자류제조업	589	3,374	1,606	1,768	536	1,254	43	2,047
10711	떡류제조업	509	1,188	553	635	491	1,028	12	148
10712	빵류제조업	35	813	412	401	19	93	12	659
10713	코코아제품및과자류제조업	45	1,373	641	732	26	133	19	1,240
1072	설탕제조업	-	-	-	-	-	-	-	-
10720	설탕제조업	-	-	-	-	-	-	-	-
1073	면류,마카로니및유사식품제조업	41	861	519	342	30	127	10	730
10730	면류,마카로니및유사식품제조업	41	861	519	342	30	127	10	730
1074	조미료및식품첨가물제조업	356	3,245	2,032	1,213	228	580	107	2,559
10741	식초,발효및화학조미료제조업	9	49	27	22	5	15	4	34
10742	천연및혼합조제조미료제조업	239	2,590	1,621	969	168	426	66	2,132
10743	장류제조업	88	343	167	176	49	113	23	156
10749	기타식품첨가물제조업	20	263	217	46	6	26	14	237
1079	기타식료품제조업	907	7,668	4,073	3,595	752	1,673	130	5,755
10791	커피가공업	17	126	89	37	7	20	10	106
10792	차류가공업	22	402	260	142	9	76	10	298
10793	수프및균질화식품제조업	11	278	221	57	8	88	3	190
10794	두부및유사식품제조업	68	744	454	290	51	153	15	584
10795	인삼식품제조업	43	540	296	244	20	43	18	451
10796	건강보조용액화식품제조업	623	1,299	712	587	601	942	12	285
10797	건강기능식품제조업	36	1,619	994	625	10	31	24	1,573
10798	도시락및식사용조리식품제조업	80	2,055	790	1,265	46	320	31	1,663
10799	그외기타식료품제조업	7	605	257	348	-	-	7	605
108	동물용사료및조제식품제조업	60	724	602	122	12	55	40	628

1. Summary Tables by Industrial Sub-classes

Unit : Ineach, Person

Types of Legal Organizations				사업체구분별 Types of Establishments						산업분류 Industrial classification
회사이외법인 Juridical Org.		비법인 Non Juridical		단독 Single Firm		공장,지사 Factory, Branch		본사,본점 Head Office		
사업체수 Estab.	종사자수 Workers	사업체수 Estab.	종사자수 Workers	사업체수 Estab.	종사자수 Workers	사업체수 Estab.	종사자수 Workers	사업체수 Estab.	종사자수 Workers	
1	164	-	-	9	470	4	381	2	34	105
1	164	-	-	9	470	4	381	2	34	1,050
1	164	-	-	5	201	2	165	2	34	10,501
-	-	-	-	4	269	2	216	-	-	10,502
44	262	3	11	377	1,289	15	95	9	622	106
43	257	3	11	361	1,188	14	85	7	526	1,061
40	208	1	3	207	598	14	85	2	87	10,611
3	49	-	-	106	286	-	-	1	45	10,612
-	-	-	-	10	74	-	-	1	219	10,613
-	-	2	8	38	230	-	-	3	175	10,619
1	5	-	-	16	101	1	10	2	96	1,062
1	5	-	-	16	101	1	10	2	96	10,620
51	404	6	19	1,776	8,221	64	3,853	53	3,074	107
9	67	1	6	569	1,980	12	934	8	460	1,071
6	12	-	-	503	1,066	2	6	4	116	10,711
3	55	1	6	29	542	6	271	-	-	10,712
-	-	-	-	37	372	4	657	4	344	10,713
-	-	-	-	-	-	-	-	-	-	1,072
-	-	-	-	-	-	-	-	-	-	10,720
-	-	1	4	39	510	1	32	1	319	1,073
-	-	1	4	39	510	1	32	1	319	10,730
20	103	1	3	320	1,800	17	611	19	834	1,074
-	-	-	-	7	22	2	27	-	-	10,741
4	29	1	3	216	1,310	12	564	11	716	10,742
16	74	-	-	81	313	2	9	5	21	10,743
-	-	-	-	16	155	1	11	3	97	10,749
22	234	3	6	848	3,931	34	2,276	25	1,461	1,079
-	-	-	-	14	99	2	16	1	11	10,791
3	28	-	-	16	142	4	232	2	28	10,792
-	-	-	-	9	134	2	144	-	-	10,793
1	5	1	2	62	448	4	202	2	94	10,794
4	44	1	2	35	268	5	171	3	101	10,795
9	70	1	2	617	1,107	1	9	5	183	10,796
2	15	-	-	26	425	5	860	5	334	10,797
3	72	-	-	67	1,247	9	513	4	295	10,798
-	-	-	-	2	61	2	129	3	415	10,799
8	41	-	-	48	377	10	268	2	79	108

1. 산업세세분류별 총괄

단위 : 개, 명

산업분류 Industrial Classification	종사자규모별 Size of Establishment							
	1~4명		5~9명		10~19명		20~49명	
	사업체수 Estab.	종사자수 Workers	사업체수 Estab.	종사자수 Workers	사업체수 Estab.	종사자수 Workers	사업체수 Estab.	종사자수 Workers
낙농제품및식용빙과류제조업	2	4	2	13	1	19	5	158
낙농제품및식용빙과류제조업	2	4	2	13	1	19	5	158
액상시유및기타낙농제품제조업	2	4	1	5	-	-	4	138
아이스크림및기타식용빙과류제조업	-	-	1	8	1	19	1	20
곡물가공품,전분및전분제품제조업	328	639	45	305	12	164	12	404
곡물가공품제조업	318	619	41	279	9	121	11	365
곡물도정업	184	369	30	204	5	61	4	136
곡물제분업	100	181	2	11	3	49	2	90
제과용혼합분말및반죽제조업	6	12	2	12	1	11	1	39
기타곡물가공품제조업	28	57	7	52	-	-	4	100
전분제품및당류제조업	10	20	4	26	3	43	1	39
전분제품및당류제조업	10	20	4	26	3	43	1	39
기타식품제조업	1,537	2,832	151	1,007	74	1,041	71	2,261
떡,빵및과자류제조업	523	1,042	35	221	11	152	8	233
떡류제조업	490	970	15	91	2	27	1	40
빵류제조업	13	23	11	79	3	42	4	107
코코아제품및과자류제조업	20	49	9	51	6	83	3	86
설탕제조업	-	-	-	-	-	-	-	-
설탕제조업	-	-	-	-	-	-	-	-
면류,마카로니및유사식품제조업	26	50	3	19	5	70	4	123
면류,마카로니및유사식품제조업	26	50	3	19	5	70	4	123
조미료및식품첨가물제조업	247	500	50	339	27	379	21	636
식초,발효및화학조미료제조업	7	17	1	8	-	-	1	24
천연및혼합조제조미료제조업	164	312	28	192	21	305	17	517
장류제조업	67	148	17	114	2	23	2	58
기타식품첨가물제조업	9	23	4	25	4	51	1	37
기타식료품제조업	741	1,240	63	428	31	440	38	1,269
커피가공업	9	19	4	34	2	27	2	46
차류가공업	6	16	6	36	4	55	4	130
수프및균질화식품제조업	5	14	2	11	-	-	1	46
두부및유사식품제조업	46	100	8	57	5	78	5	204
인삼식품제조업	28	53	5	34	2	33	4	161
건강보조용액화식품제조업	605	933	11	75	2	29	3	72
건강기능식품제조업	13	28	9	65	4	61	4	104
도시락및식사용조리식품제조업	28	73	18	116	12	157	12	402
그외기타식료품제조업	1	4	-	-	-	-	3	104
동물용사료및조제식품제조업	26	67	19	129	7	93	4	126

1. Summary Tables by Industrial Sub-classes

Unit : Ineach, Person

종사자규모별 Size of Establishment										산업분류 Industrial classification
50~99명		100~299명		300~499명		500~999명		1000명이상		
사업체수 Estab.	종사자수 Workers	사업체수 Estab.	종사자수 Workers	사업체수 Estab.	종사자수 Workers	사업체수 Estab.	종사자수 Workers	사업체수 Estab.	종사자수 Workers	
2	154	3	537	–	–	–	–	–	–	105
2	154	3	537	–	–	–	–	–	–	1050
1	89	1	164	–	–	–	–	–	–	10501
1	65	2	373	–	–	–	–	–	–	10502
2	149	2	345	–	–	–	–	–	–	106
1	70	2	345	–	–	–	–	–	–	1061
–	–	–	–	–	–	–	–	–	–	10611
–	–	–	–	–	–	–	–	–	–	10612
–	–	1	219	–	–	–	–	–	–	10613
1	70	1	126	–	–	–	–	–	–	10619
1	79	–	–	–	–	–	–	–	–	1062
1	79	–	–	–	–	–	–	–	–	10620
30	2,030	24	3,729	5	1,658	1	590	–	–	107
4	265	7	1,129	1	332	–	–	–	–	1071
1	60	–	–	–	–	–	–	–	–	10711
2	143	2	419	–	–	–	–	–	–	10712
1	62	5	710	1	332	–	–	–	–	10713
–	–	–	–	–	–	–	–	–	–	1072
–	–	–	–	–	–	–	–	–	–	10720
–	–	2	280	1	319	–	–	–	–	1073
–	–	2	280	1	319	–	–	–	–	10730
5	366	6	1,025	–	–	–	–	–	–	1074
–	–	–	–	–	–	–	–	–	–	10741
3	239	6	1,025	–	–	–	–	–	–	10742
–	–	–	–	–	–	–	–	–	–	10743
2	127	–	–	–	–	–	–	–	–	10749
21	1,399	9	1,295	3	1,007	1	590	–	–	1079
–	–	–	–	–	–	–	–	–	–	10791
1	51	1	114	–	–	–	–	–	–	10792
3	207	–	–	–	–	–	–	–	–	10793
3	185	1	120	–	–	–	–	–	–	10794
4	259	–	–	–	–	–	–	–	–	10795
1	62	1	128	–	–	–	–	–	–	10796
–	–	5	771	–	–	1	590	–	–	10797
7	493	1	162	2	652	–	–	–	–	10798
2	142	–	–	1	355	–	–	–	–	10799
3	208	1	101	–	–	–	–	–	–	108

1. 산업세세분류별 총괄

단위 : 개, 명

산업분류 Industrial classification		합계Total				조직형태별			
		사업체수 Establishments	종사자수 Workers			개인 Individual		회사법인 Corporation	
			계 Sum	남자 Male	여자 Female	사업체수 Estab.	종사자수 Workers	사업체수 Estab.	종사자수 Workers
1080	동물용사료및조제식품제조업	60	724	602	122	12	55	40	628
10800	동물용사료및조제식품제조업	60	724	602	122	12	55	40	628
11	음료제조업	134	2,671	2,065	606	64	160	58	2,445
111	알콜음료제조업	91	1,314	1,044	270	58	135	26	1,160
1111	발효주제조업	81	807	704	103	56	130	19	660
11111	탁주및약주제조업	57	255	204	51	43	107	12	140
11112	청주제조업	-	-	-	-	-	-	-	-
11113	맥아및맥주제조업	5	503	473	30	-	-	5	503
11119	기타발효주제조업	19	49	27	22	13	23	2	17
1112	증류주및합성주제조업	10	507	340	167	2	5	7	500
11121	주정제조업	-	-	-	-	-	-	-	-
11122	소주제조업	4	397	257	140	1	2	3	395
11129	기타증류주및합성주제조업	6	110	83	27	1	3	4	105
112	비알콜음료및얼음제조업	43	1,357	1,021	336	6	25	32	1,285
1120	비알콜음료및얼음제조업	43	1,357	1,021	336	6	25	32	1,285
11201	얼음제조업	-	-	-	-	-	-	-	-
11202	생수생산업	10	144	102	42	1	5	7	132
11209	기타비알콜음료제조업	33	1,213	919	294	5	20	25	1,153
12	담배제조업	1	2	1	1	1	2	-	-
120	담배제조업	1	2	1	1	1	2	-	-
1200	담배제조업	1	2	1	1	1	2	-	-
12001	담배재건조업	-	-	-	-	-	-	-	-
12002	담배제품제조업	1	2	1	1	1	2	-	-
13	섬유제품제조업;의복제외	361	3,665	2,302	1,363	260	887	100	2,774
131	방적및가공사제조업	25	936	459	477	11	70	14	866
1310	방적및가공사제조업	25	936	459	477	11	70	14	866
13101	면방적업	6	399	160	239	1	2	5	397
13102	모방적업	5	142	73	69	3	40	2	102
13103	화학섬유방적업	6	253	133	120	2	7	4	246
13104	연사및가공사제조업	8	142	93	49	5	21	3	121
13109	기타방적업	-	-	-	-	-	-	-	-
132	직물직조및직물제품제조업	248	1,528	980	548	207	634	40	890
1321	직물직조업	27	556	361	195	14	54	13	502
13211	면직물직조업	8	31	22	9	6	18	2	13
13212	모직물직조업	2	217	113	104	1	8	1	209
13213	화학섬유직물직조업	12	298	223	75	3	22	9	276
13214	견직물직조업	-	-	-	-	-	-	-	-

1. Summary Tables by Industrial Sub-classes

Unit : Ineach, Person

Types of Legal Organizations				사업체구분별 Types of Establishments						산업분류 Industrial classification
회사이외법인 Juridical Org.		비법인 Non Juridical		단독 Single Firm		공장,지사 Factory, Branch		본사,본점 Head Office		
사업체수 Estab.	종사자수 Workers	사업체수 Estab.	종사자수 Workers	사업체수 Estab.	종사자수 Workers	사업체수 Estab.	종사자수 Workers	사업체수 Estab.	종사자수 Workers	
8	41	–	–	48	377	10	268	2	79	1,080
8	41	–	–	48	377	10	268	2	79	10,800
12	66	–	–	106	430	21	1,694	7	547	11
7	19	–	–	78	226	8	901	5	187	111
6	17	–	–	73	209	4	504	4	94	1,111
2	8	–	–	55	173	–	–	2	82	11,111
–	–	–	–	–	–	–	–	–	–	11,112
–	–	–	–	1	4	3	495	1	4	11,113
4	9	–	–	17	32	1	9	1	8	11,119
1	2	–	–	5	17	4	397	1	93	1,112
–	–	–	–	–	–	–	–	–	–	11,121
–	–	–	–	1	2	3	395	–	–	11,122
1	2	–	–	4	15	1	2	1	93	11,129
5	47	–	–	28	204	13	793	2	360	112
5	47	–	–	28	204	13	793	2	360	1,120
–	–	–	–	–	–	–	–	–	–	11,201
2	7	–	–	6	22	3	89	1	33	11,202
3	40	–	–	22	182	10	704	1	327	11,209
–	–	–	–	1	2	–	–	–	–	12
–	–	–	–	1	2	–	–	–	–	120
–	–	–	–	1	2	–	–	–	–	1,200
–	–	–	–	–	–	–	–	–	–	12,001
–	–	–	–	1	2	–	–	–	–	12,002
–	–	1	4	325	2,088	21	821	15	756	13
–	–	–	–	18	363	5	347	2	226	131
–	–	–	–	18	363	5	347	2	226	1,310
–	–	–	–	2	17	3	216	1	166	13,101
–	–	–	–	3	40	1	42	1	60	13,102
–	–	–	–	5	164	1	89	–	–	13,103
–	–	–	–	8	142	–	–	–	–	13,104
–	–	–	–	–	–	–	–	–	–	13,109
–	–	1	4	229	866	10	317	9	345	132
–	–	–	–	20	119	5	214	2	223	1,321
–	–	–	–	7	27	1	4	–	–	13,211
–	–	–	–	1	8	–	–	1	209	13,212
–	–	–	–	7	74	4	210	1	14	13,213
–	–	–	–	–	–	–	–	–	–	13,214

1. 산업세세분류별 총괄

단위 : 개, 명

산업분류 Industrial Classification	종사자규모별 Size of Establishment							
	1~4명		5~9명		10~19명		20~49명	
	사업체수 Estab.	종사자수 Workers	사업체수 Estab.	종사자수 Workers	사업체수 Estab.	종사자수 Workers	사업체수 Estab.	종사자수 Workers
동물용사료및조제식품제조업	26	67	19	129	7	93	4	126
동물용사료및조제식품제조업	26	67	19	129	7	93	4	126
음료제조업	86	190	19	129	7	93	8	234
알콜음료제조업	69	145	12	83	2	27	1	20
발효주제조업	64	134	11	75	2	27	-	-
탁주및약주제조업	45	94	9	58	2	27	-	-
청주제조업	-	-	-	-	-	-	-	-
맥아및맥주제조업	2	8	-	-	-	-	-	-
기타발효주제조업	17	32	2	17	-	-	-	-
증류주및합성주제조업	5	11	1	8	-	-	1	20
주정제조업	-	-	-	-	-	-	-	-
소주제조업	1	2	-	-	-	-	1	20
기타증류주및합성주제조업	4	9	1	8	-	-	-	-
비알콜음료및얼음제조업	17	45	7	46	5	66	7	214
비알콜음료및얼음제조업	17	45	7	46	5	66	7	214
얼음제조업	-	-	-	-	-	-	-	-
생수생산업	5	13	2	13	-	-	2	60
기타비알콜음료제조업	12	32	5	33	5	66	5	154
담배제조업	1	2	-	-	-	-	-	-
담배제조업	1	2	-	-	-	-	-	-
담배제조업	1	2	-	-	-	-	-	-
담배재건조업	-	-	-	-	-	-	-	-
담배제품제조업	1	2	-	-	-	-	-	-
섬유제품제조업;의복제외	205	443	89	600	27	391	25	731
방적및가공사제조업	6	15	6	43	2	34	3	100
방적및가공사제조업	6	15	6	43	2	34	3	100
면방적업	1	2	-	-	1	15	-	-
모방적업	-	-	2	14	-	-	2	68
화학섬유방적업	2	7	2	14	-	-	-	-
연사및가공사제조업	3	6	2	15	1	19	1	32
기타방적업	-	-	-	-	-	-	-	-
직물직조및직물제품제조업	171	360	53	357	13	192	9	259
직물직조업	15	40	3	26	5	77	2	53
면직물직조업	7	22	1	9	-	-	-	-
모직물직조업	-	-	1	8	-	-	-	-
화학섬유직물직조업	3	8	1	9	5	77	2	53
견직물직조업	-	-	-	-	-	-	-	-

1. Summary Tables by Industrial Sub-classes

Unit : Ineach, Person

종사자규모별 Size of Establishment										산업분류 Industrial classification
50~99명		100~299명		300~499명		500~999명		1000명이상		
사업체수 Estab.	종사자수 Workers	사업체수 Estab.	종사자수 Workers	사업체수 Estab.	종사자수 Workers	사업체수 Estab.	종사자수 Workers	사업체수 Estab.	종사자수 Workers	
3	208	1	101	-	-	-	-	-	-	1080
3	208	1	101	-	-	-	-	-	-	10800
8	606	4	765	2	654	-	-	-	-	11
5	426	1	286	1	327	-	-	-	-	111
3	244	-	-	1	327	-	-	-	-	1111
1	76	-	-	-	-	-	-	-	-	11111
-	-	-	-	-	-	-	-	-	-	11112
2	168	-	-	1	327	-	-	-	-	11113
-	-	-	-	-	-	-	-	-	-	11119
2	182	1	286	-	-	-	-	-	-	1112
-	-	-	-	-	-	-	-	-	-	11121
1	89	1	286	-	-	-	-	-	-	11122
1	93	-	-	-	-	-	-	-	-	11129
3	180	3	479	1	327	-	-	-	-	112
3	180	3	479	1	327	-	-	-	-	1120
-	-	-	-	-	-	-	-	-	-	11201
1	58	-	-	-	-	-	-	-	-	11202
2	122	3	479	1	327	-	-	-	-	11209
-	-	-	-	-	-	-	-	-	-	12
-	-	-	-	-	-	-	-	-	-	120
-	-	-	-	-	-	-	-	-	-	1200
-	-	-	-	-	-	-	-	-	-	12001
-	-	-	-	-	-	-	-	-	-	12002
9	596	6	904	-	-	-	-	-	-	13
6	435	2	309	-	-	-	-	-	-	131
6	435	2	309	-	-	-	-	-	-	1310
3	216	1	166	-	-	-	-	-	-	13101
1	60	-	-	-	-	-	-	-	-	13102
1	89	1	143	-	-	-	-	-	-	13103
1	70	-	-	-	-	-	-	-	-	13104
-	-	-	-	-	-	-	-	-	-	13109
-	-	2	360	-	-	-	-	-	-	132
-	-	2	360	-	-	-	-	-	-	1321
-	-	-	-	-	-	-	-	-	-	13211
-	-	1	209	-	-	-	-	-	-	13212
-	-	1	151	-	-	-	-	-	-	13213
-	-	-	-	-	-	-	-	-	-	13214

1. 산업세세분류별 총괄

단위 : 개, 명

산업분류 Industrial classification		합계Total				조직형태별			
		사업체수 Establishments	종사자수 Workers			개인 Individual		회사법인 Corporation	
			계 Sum	남자 Male	여자 Female	사업체수 Estab.	종사자수 Workers	사업체수 Estab.	종사자수 Workers
13219	특수직물및기타직물직조업	5	10	3	7	4	6	1	4
1322	직물제품제조업	221	972	619	353	193	580	27	388
13221	침구및관련제품제조업	38	161	93	68	35	140	2	17
13222	자수제품및자수용재료제조업	12	28	15	13	11	22	1	6
13223	커튼및유사제품제조업	46	173	99	74	41	86	5	87
13224	천막및기타캔버스제품제조업	88	338	252	86	82	214	6	124
13225	직물포대제조업	24	182	98	84	16	86	8	96
13229	기타직물제품제조업	13	90	62	28	8	32	5	58
133	편조원단및편조제품제조업	1	22	9	13	-	-	1	22
1331	편조원단제조업	1	22	9	13	-	-	1	22
13310	편조원단제조업	1	22	9	13	-	-	1	22
1332	편조제품제조업	-	-	-	-	-	-	-	-
13320	편조제품제조업	-	-	-	-	-	-	-	-
134	섬유제품염색,정리및마무리가공업	21	133	80	53	15	54	6	79
1340	섬유제품염색,정리및마무리가공업	21	133	80	53	15	54	6	79
13401	솜및실염색가공업	2	5	4	1	2	5	-	-
13402	직물및편조원단염색가공업	11	59	26	33	9	34	2	25
13403	날염가공업	4	21	12	9	2	3	2	18
13404	섬유사및직물호부처리업	1	6	3	3	1	6	-	-
13409	기타섬유제품염색,정리및마무리가공업	3	42	35	7	1	6	2	36
139	기타섬유제품제조업	66	1,046	774	272	27	129	39	917
1391	카펫,마루덮개및유사제품제조업	3	18	15	3	1	2	2	16
13910	카펫,마루덮개및유사제품제조업	3	18	15	3	1	2	2	16
1392	끈,로프,망및끈가공품제조업	4	26	14	12	2	9	2	17
13921	끈및로프제조업	2	17	8	9	-	-	2	17
13922	어망및기타끈가공품제조업	2	9	6	3	2	9	-	-
1399	그외기타섬유제품제조업	59	1,002	745	257	24	118	35	884
13991	세폭직물제조업	2	9	7	2	2	9	-	-
13992	부직포및펠트제조업	30	716	532	184	5	34	25	682
13993	특수사및코드직물제조업	2	34	30	4	-	-	2	34
13994	적층및표면처리직물제조업	4	24	18	6	-	-	4	24
13999	그외기타분류안된섬유제품제조업	21	219	158	61	17	75	4	144
14	의복,의복액세서리및모피제품제조업	137	416	118	298	127	342	8	58
141	봉제의복제조업	110	304	79	225	102	255	6	33
1411	정장제조업	33	89	19	70	32	74	-	-
14111	남자용정장제조업	15	46	17	29	15	46	-	-
14112	여자용정장제조업	18	43	2	41	17	28	-	-

1. Summary Tables by Industrial Sub-classes

Unit : Ineach, Person

Types of Legal Organizations				사업체구분별 Types of Establishments						산업분류 Industrial classification
회사이외법인 Juridical Org.		비법인 Non Juridical		단독 Single Firm		공장,지사 Factory, Branch		본사,본점 Head Office		
사업체수 Estab.	종사자수 Workers	사업체수 Estab.	종사자수 Workers	사업체수 Estab.	종사자수 Workers	사업체수 Estab.	종사자수 Workers	사업체수 Estab.	종사자수 Workers	
–	–	–	–	5	10	–	–	–	–	13,219
–	–	1	4	209	747	5	103	7	122	1,322
–	–	1	4	36	144	1	8	1	9	13,221
–	–	–	–	11	22	1	6	–	–	13,222
–	–	–	–	44	118	1	38	1	17	13,223
–	–	–	–	85	235	1	34	2	69	13,224
–	–	–	–	22	158	1	17	1	7	13,225
–	–	–	–	11	70	–	–	2	20	13,229
–	–	–	–	1	22	–	–	–	–	133
–	–	–	–	1	22	–	–	–	–	1,331
–	–	–	–	1	22	–	–	–	–	13,310
–	–	–	–	–	–	–	–	–	–	1,332
–	–	–	–	–	–	–	–	–	–	13,320
–	–	–	–	21	133	–	–	–	–	134
–	–	–	–	21	133	–	–	–	–	1,340
–	–	–	–	2	5	–	–	–	–	13,401
–	–	–	–	11	59	–	–	–	–	13,402
–	–	–	–	4	21	–	–	–	–	13,403
–	–	–	–	1	6	–	–	–	–	13,404
–	–	–	–	3	42	–	–	–	–	13,409
–	–	–	–	56	704	6	157	4	185	139
–	–	–	–	2	8	1	10	–	–	1,391
–	–	–	–	2	8	1	10	–	–	13,910
–	–	–	–	4	26	–	–	–	–	1,392
–	–	–	–	2	17	–	–	–	–	13,921
–	–	–	–	2	9	–	–	–	–	13,922
–	–	–	–	50	670	5	147	4	185	1,399
–	–	–	–	2	9	–	–	–	–	13,991
–	–	–	–	21	384	5	147	4	185	13,992
–	–	–	–	2	34	–	–	–	–	13,993
–	–	–	–	4	24	–	–	–	–	13,994
–	–	–	–	21	219	–	–	–	–	13,999
2	16	–	–	134	368	3	48	–	–	14
2	16	–	–	108	280	2	24	–	–	141
1	15	–	–	32	74	1	15	–	–	1,411
–	–	–	–	15	46	–	–	–	–	14,111
1	15	–	–	17	28	1	15	–	–	14,112

1. 산업세세분류별 총괄

단위 : 개, 명

산업분류 Industrial Classification	종사자규모별 Size of Establishment							
	1~4명		5~9명		10~19명		20~49명	
	사업체수 Estab.	종사자수 Workers	사업체수 Estab.	종사자수 Workers	사업체수 Estab.	종사자수 Workers	사업체수 Estab.	종사자수 Workers
특수직물및기타직물직조업	5	10	-	-	-	-	-	-
직물제품제조업	156	320	50	331	8	115	7	206
침구및관련제품제조업	22	45	16	116	-	-	-	-
자수제품및자수용재료제조업	10	17	2	11	-	-	-	-
커튼및유사제품제조업	39	70	4	28	1	17	2	58
천막및기타캔버스제품제조업	75	166	9	56	1	13	3	103
직물포대제조업	5	13	14	85	4	59	1	25
기타직물제품제조업	5	9	5	35	2	26	1	20
편조원단및편조제품제조업	-	-	-	-	-	-	1	22
편조원단제조업	-	-	-	-	-	-	1	22
편조원단제조업	-	-	-	-	-	-	1	22
편조제품제조업	-	-	-	-	-	-	-	-
편조제품제조업	-	-	-	-	-	-	-	-
섬유제품염색,정리및마무리가공업	11	25	8	57	-	-	2	51
섬유제품염색,정리및마무리가공업	11	25	8	57	-	-	2	51
솜및실염색가공업	2	5	-	-	-	-	-	-
직물및편조원단염색가공업	7	17	3	18	-	-	1	24
날염가공업	2	3	2	18	-	-	-	-
섬유사및직물호부처리업	-	-	1	6	-	-	-	-
기타섬유제품염색,정리및마무리가공업	-	-	2	15	-	-	1	27
기타섬유제품제조업	17	43	22	143	12	165	10	299
카펫,마루덮개및유사제품제조업	1	2	1	6	1	10	-	-
카펫,마루덮개및유사제품제조업	1	2	1	6	1	10	-	-
끈,로프,망및끈가공품제조업	1	4	3	22	-	-	-	-
끈및로프제조업	-	-	2	17	-	-	-	-
어망및기타끈가공품제조업	1	4	1	5	-	-	-	-
그외기타섬유제품제조업	15	37	18	115	11	155	10	299
세폭직물제조업	1	1	1	8	-	-	-	-
부직포및펠트제조업	3	10	8	54	6	87	9	271
특수사및코드직물제조업	-	-	1	6	-	-	1	28
적층및표면처리직물제조업	1	3	2	10	1	11	-	-
그외기타분류안된섬유제품제조업	10	23	6	37	4	57	-	-
의복,의복액세서리및모피제품제조업	121	217	12	86	1	15	3	98
봉제의복제조업	99	159	8	56	1	15	2	74
정장제조업	30	40	1	9	1	15	1	25
남자용정장제조업	14	21	-	-	-	-	1	25
여자용정장제조업	16	19	1	9	1	15	-	-

1. Summary Tables by Industrial Sub-classes

Unit : Ineach, Person

종사자규모별 Size of Establishment										산업분류 Industrial classification
50~99명		100~299명		300~499명		500~999명		1000명이상		
사업체수 Estab.	종사자수 Workers	사업체수 Estab.	종사자수 Workers	사업체수 Estab.	종사자수 Workers	사업체수 Estab.	종사자수 Workers	사업체수 Estab.	종사자수 Workers	
-	-	-	-	-	-	-	-	-	-	13219
-	-	-	-	-	-	-	-	-	-	1322
-	-	-	-	-	-	-	-	-	-	13221
-	-	-	-	-	-	-	-	-	-	13222
-	-	-	-	-	-	-	-	-	-	13223
-	-	-	-	-	-	-	-	-	-	13224
-	-	-	-	-	-	-	-	-	-	13225
-	-	-	-	-	-	-	-	-	-	13229
-	-	-	-	-	-	-	-	-	-	133
-	-	-	-	-	-	-	-	-	-	1331
-	-	-	-	-	-	-	-	-	-	13310
-	-	-	-	-	-	-	-	-	-	1332
-	-	-	-	-	-	-	-	-	-	13320
-	-	-	-	-	-	-	-	-	-	134
-	-	-	-	-	-	-	-	-	-	1340
-	-	-	-	-	-	-	-	-	-	13401
-	-	-	-	-	-	-	-	-	-	13402
-	-	-	-	-	-	-	-	-	-	13403
-	-	-	-	-	-	-	-	-	-	13404
-	-	-	-	-	-	-	-	-	-	13409
3	161	2	235	-	-	-	-	-	-	139
-	-	-	-	-	-	-	-	-	-	1391
-	-	-	-	-	-	-	-	-	-	13910
-	-	-	-	-	-	-	-	-	-	1392
-	-	-	-	-	-	-	-	-	-	13921
-	-	-	-	-	-	-	-	-	-	13922
3	161	2	235	-	-	-	-	-	-	1399
-	-	-	-	-	-	-	-	-	-	13991
3	161	1	133	-	-	-	-	-	-	13992
-	-	-	-	-	-	-	-	-	-	13993
-	-	-	-	-	-	-	-	-	-	13994
-	-	1	102	-	-	-	-	-	-	13999
-	-	-	-	-	-	-	-	-	-	14
-	-	-	-	-	-	-	-	-	-	141
-	-	-	-	-	-	-	-	-	-	1411
-	-	-	-	-	-	-	-	-	-	14111
-	-	-	-	-	-	-	-	-	-	14112

1. 산업세세분류별 총괄

단위 : 개, 명

산업분류 Industrial classification		합계Total				조직형태별			
		사업체수 Establishments	종사자수 Workers			개인 Individual		회사법인 Corporation	
			계 Sum	남자 Male	여자 Female	사업체수 Estab.	종사자수 Workers	사업체수 Estab.	종사자수 Workers
1412	내의및잠옷제조업	–	–	–	–	–	–	–	–
14120	내의및잠옷제조업	–	–	–	–	–	–	–	–
1413	한복제조업	43	70	7	63	42	67	1	3
14130	한복제조업	43	70	7	63	42	67	1	3
1419	기타봉제의복제조업	34	145	53	92	28	114	5	30
14191	셔츠및체육복제조업	3	9	3	6	2	8	–	–
14192	근무복,작업복및유사의복제조업	24	122	45	77	20	97	4	25
14193	가죽의복제조업	–	–	–	–	–	–	–	–
14194	유아용의복제조업	1	1	–	1	1	1	–	–
14199	그외기타봉제의복제조업	6	13	5	8	5	8	1	5
142	모피가공및모피제품제조업	1	6	1	5	1	6	–	–
1420	모피가공및모피제품제조업	1	6	1	5	1	6	–	–
14201	원모피가공업	–	–	–	–	–	–	–	–
14202	천연모피제품제조업	1	6	1	5	1	6	–	–
14203	인조모피및인조모피제품제조업	–	–	–	–	–	–	–	–
143	편조의복제조업	–	–	–	–	–	–	–	–
1430	편조의복제조업	–	–	–	–	–	–	–	–
14300	편조의복제조업	–	–	–	–	–	–	–	–
144	의복액세서리제조업	26	106	38	68	24	81	2	25
1441	편조의복액세서리제조업	17	89	31	58	16	65	1	24
14411	스타킹및기타양말제조업	1	24	7	17	–	–	1	24
14419	기타편조의복액세서리제조업	16	65	24	41	16	65	–	–
1449	기타의복액세서리제조업	9	17	7	10	8	16	1	1
14491	모자제조업	1	2	1	1	1	2	–	–
14499	그외기타의복액세서리제조업	8	15	6	9	7	14	1	1
15	가죽,가방및신발제조업	55	685	434	251	48	393	7	292
151	가죽,가방및유사제품제조업	44	652	413	239	38	369	6	283
1511	원피가공및가죽제조업	19	517	325	192	17	277	2	240
15110	원피가공및가죽제조업	19	517	325	192	17	277	2	240
1512	핸드백,가방및기타보호용케이스제조업	13	64	48	16	10	36	3	28
15121	핸드백및지갑제조업	4	8	5	3	4	8	–	–
15129	가방및기타보호용케이스제조업	9	56	43	13	6	28	3	28
1519	기타가죽제품제조업	12	71	40	31	11	56	1	15
15190	기타가죽제품제조업	12	71	40	31	11	56	1	15
152	신발및신발부분품제조업	11	33	21	12	10	24	1	9

1. Summary Tables by Industrial Sub-classes

Unit : Ineach, Person

Types of Legal Organizations				사업체구분별 Types of Establishments						산업분류 Industrial classification
회사이외법인 Juridical Org.		비법인 Non Juridical		단독 Single Firm		공장,지사 Factory, Branch		본사,본점 Head Office		
사업체수 Estab.	종사자수 Workers	사업체수 Estab.	종사자수 Workers	사업체수 Estab.	종사자수 Workers	사업체수 Estab.	종사자수 Workers	사업체수 Estab.	종사자수 Workers	
–	–	–	–	–	–	–	–	–	–	1,412
–	–	–	–	–	–	–	–	–	–	14,120
–	–	–	–	43	70	–	–	–	–	1,413
–	–	–	–	43	70	–	–	–	–	14,130
1	1	–	–	33	136	1	9	–	–	1,419
1	1	–	–	3	9	–	–	–	–	14,191
–	–	–	–	23	113	1	9	–	–	14,192
–	–	–	–	–	–	–	–	–	–	14,193
–	–	–	–	1	1	–	–	–	–	14,194
–	–	–	–	6	13	–	–	–	–	14,199
–	–	–	–	1	6	–	–	–	–	142
–	–	–	–	1	6	–	–	–	–	1,420
–	–	–	–	–	–	–	–	–	–	14,201
–	–	–	–	1	6	–	–	–	–	14,202
–	–	–	–	–	–	–	–	–	–	14,203
–	–	–	–	–	–	–	–	–	–	143
–	–	–	–	–	–	–	–	–	–	1,430
–	–	–	–	–	–	–	–	–	–	14,300
–	–	–	–	25	82	1	24	–	–	144
–	–	–	–	16	65	1	24	–	–	1,441
–	–	–	–	–	–	1	24	–	–	14,411
–	–	–	–	16	65	–	–	–	–	14,419
–	–	–	–	9	17	–	–	–	–	1,449
–	–	–	–	1	2	–	–	–	–	14,491
–	–	–	–	8	15	–	–	–	–	14,499
–	–	–	–	54	472	–	–	1	213	15
–	–	–	–	43	439	–	–	1	213	151
–	–	–	–	18	304	–	–	1	213	1,511
–	–	–	–	18	304	–	–	1	213	15,110
–	–	–	–	13	64	–	–	–	–	1,512
–	–	–	–	4	8	–	–	–	–	15,121
–	–	–	–	9	56	–	–	–	–	15,129
–	–	–	–	12	71	–	–	–	–	1,519
–	–	–	–	12	71	–	–	–	–	15,190
–	–	–	–	11	33	–	–	–	–	152

1. 산업세세분류별 총괄

단위 : 개, 명

산업분류 Industrial Classification	종사자규모별 Size of Establishment							
	1~4명		5~9명		10~19명		20~49명	
	사업체수 Estab.	종사자수 Workers	사업체수 Estab.	종사자수 Workers	사업체수 Estab.	종사자수 Workers	사업체수 Estab.	종사자수 Workers
내의및잠옷제조업	-	-	-	-	-	-	-	-
내의및잠옷제조업	-	-	-	-	-	-	-	-
한복제조업	43	70	-	-	-	-	-	-
한복제조업	43	70	-	-	-	-	-	-
기타봉제의복제조업	26	49	7	47	-	-	1	49
셔츠및체육복제조업	3	9	-	-	-	-	-	-
근무복,작업복및유사의복제조업	17	31	6	42	-	-	1	49
가죽의복제조업	-	-	-	-	-	-	-	-
유아용의복제조업	1	1	-	-	-	-	-	-
그외기타봉제의복제조업	5	8	1	5	-	-	-	-
모피가공및모피제품제조업	-	-	1	6	-	-	-	-
모피가공및모피제품제조업	-	-	1	6	-	-	-	-
원모피가공업	-	-	-	-	-	-	-	-
천연모피제품제조업	-	-	1	6	-	-	-	-
인조모피및인조모피제품제조업	-	-	-	-	-	-	-	-
편조의복제조업	-	-	-	-	-	-	-	-
편조의복제조업	-	-	-	-	-	-	-	-
편조의복제조업	-	-	-	-	-	-	-	-
의복액세서리제조업	22	58	3	24	-	-	1	24
편조의복액세서리제조업	13	41	3	24	-	-	1	24
스타킹및기타양말제조업	-	-	-	-	-	-	1	24
기타편조의복액세서리제조업	13	41	3	24	-	-	-	-
기타의복액세서리제조업	9	17	-	-	-	-	-	-
모자제조업	1	2	-	-	-	-	-	-
그외기타의복액세서리제조업	8	15	-	-	-	-	-	-
가죽,가방및신발제조업	25	45	13	96	8	118	8	213
가죽,가방및유사제품제조업	16	30	11	78	8	118	8	213
원피가공및가죽제조업	-	-	5	40	7	103	6	161
원피가공및가죽제조업	-	-	5	40	7	103	6	161
핸드백,가방및기타보호용케이스제조업	9	20	3	20	-	-	1	24
핸드백및지갑제조업	3	3	1	5	-	-	-	-
가방및기타보호용케이스제조업	6	17	2	15	-	-	1	24
기타가죽제품제조업	7	10	3	18	1	15	1	28
기타가죽제품제조업	7	10	3	18	1	15	1	28
신발및신발부분품제조업	9	15	2	18	-	-	-	-

1. Summary Tables by Industrial Sub-classes

Unit : Ineach, Person

종사자규모별 Size of Establishment										산업분류 Industrial classification
50~99명		100~299명		300~499명		500~999명		1000명이상		
사업체수 Estab.	종사자수 Workers	사업체수 Estab.	종사자수 Workers	사업체수 Estab.	종사자수 Workers	사업체수 Estab.	종사자수 Workers	사업체수 Estab.	종사자수 Workers	
-	-	-	-	-	-	-	-	-	-	1412
-	-	-	-	-	-	-	-	-	-	14120
-	-	-	-	-	-	-	-	-	-	1413
-	-	-	-	-	-	-	-	-	-	14130
-	-	-	-	-	-	-	-	-	-	1419
-	-	-	-	-	-	-	-	-	-	14191
-	-	-	-	-	-	-	-	-	-	14192
-	-	-	-	-	-	-	-	-	-	14193
-	-	-	-	-	-	-	-	-	-	14194
-	-	-	-	-	-	-	-	-	-	14199
-	-	-	-	-	-	-	-	-	-	142
-	-	-	-	-	-	-	-	-	-	1420
-	-	-	-	-	-	-	-	-	-	14201
-	-	-	-	-	-	-	-	-	-	14202
-	-	-	-	-	-	-	-	-	-	14203
-	-	-	-	-	-	-	-	-	-	143
-	-	-	-	-	-	-	-	-	-	1430
-	-	-	-	-	-	-	-	-	-	14300
-	-	-	-	-	-	-	-	-	-	144
-	-	-	-	-	-	-	-	-	-	1441
-	-	-	-	-	-	-	-	-	-	14411
-	-	-	-	-	-	-	-	-	-	14419
-	-	-	-	-	-	-	-	-	-	1449
-	-	-	-	-	-	-	-	-	-	14491
-	-	-	-	-	-	-	-	-	-	14499
-	-	1	213	-	-	-	-	-	-	15
-	-	1	213	-	-	-	-	-	-	151
-	-	1	213	-	-	-	-	-	-	1511
-	-	1	213	-	-	-	-	-	-	15110
-	-	-	-	-	-	-	-	-	-	1512
-	-	-	-	-	-	-	-	-	-	15121
-	-	-	-	-	-	-	-	-	-	15129
-	-	-	-	-	-	-	-	-	-	1519
-	-	-	-	-	-	-	-	-	-	15190
-	-	-	-	-	-	-	-	-	-	152

1. 산업세세분류별 총괄

단위 : 개, 명

산업분류 Industrial classification		합계Total				조직형태별			
		사업체수 Establishments	종사자수 Workers			개인 Individual		회사법인 Corporation	
			계 Sum	남자 Male	여자 Female	사업체수 Estab.	종사자수 Workers	사업체수 Estab.	종사자수 Workers
1521	신발제조업	10	31	20	11	9	22	1	9
15211	구두류제조업	9	29	19	10	8	20	1	9
15219	기타신발제조업	1	2	1	1	1	2	-	-
1522	신발부분품제조업	1	2	1	1	1	2	-	-
15220	신발부분품제조업	1	2	1	1	1	2	-	-
16	목재및나무제품제조업;가구제외	245	1,577	1,331	246	164	537	79	1,026
161	제재및목재가공업	62	397	344	53	33	172	27	211
1610	제재및목재가공업	62	397	344	53	33	172	27	211
16101	일반제재업	32	217	190	27	20	118	10	85
16102	표면가공목재및특정목적용제재목제조업	27	161	138	23	12	53	15	108
16103	목재보존,방부처리,도장및유사처리업	3	19	16	3	1	1	2	18
162	나무제품제조업	174	1,146	968	178	126	353	48	793
1621	박판,합판및강화목제품제조업	17	221	178	43	8	24	9	197
16211	박판,합판및유사적층판제조업	13	58	44	14	7	20	6	38
16212	강화및재생목재제조업	4	163	134	29	1	4	3	159
1622	건축용나무제품제조업	59	392	337	55	46	111	13	281
16221	목재문및관련제품제조업	36	126	108	18	31	65	5	61
16229	기타건축용나무제품제조업	23	266	229	37	15	46	8	220
1623	목재상자,드럼및적재판제조업	54	431	374	57	35	151	19	280
16231	목재깔판류및기타적재판제조업	38	340	296	44	23	102	15	238
16232	목재포장용상자,드럼및유사용기제조업	16	91	78	13	12	49	4	42
1629	기타나무제품제조업	44	102	79	23	37	67	7	35
16291	목재도구및기구제조업	1	2	2	-	-	-	1	2
16292	주방용및식탁용목제품제조업	7	24	18	6	5	12	2	12
16293	장식용목제품제조업	21	33	26	7	21	33	-	-
16299	그외기타나무제품제조업	15	43	33	10	11	22	4	21
163	코르크및조물제품제조업	9	34	19	15	5	12	4	22
1630	코르크및조물제품제조업	9	34	19	15	5	12	4	22
16301	코르크제품제조업	2	9	7	2	1	2	1	7
16302	돗자리및기타조물제품제조업	7	25	12	13	4	10	3	15
17	펄프,종이및종이제품제조업	295	5,673	4,446	1,227	133	793	159	4,725
171	펄프,종이및판지제조업	33	969	887	82	11	86	22	883
1711	펄프제조업	-	-	-	-	-	-	-	-
17110	펄프제조업	-	-	-	-	-	-	-	-
1712	종이및판지제조업	33	969	887	82	11	86	22	883
17121	신문용지제조업	4	362	348	14	-	-	4	362

1. Summary Tables by Industrial Sub-classes

Unit : Ineach, Person

Types of Legal Organizations				사업체구분별 Types of Establishments						산업분류 Industrial classification
회사이외법인 Juridical Org.		비법인 Non Juridical		단독 Single Firm		공장,지사 Factory, Branch		본사,본점 Head Office		
사업체수 Estab.	종사자수 Workers	사업체수 Estab.	종사자수 Workers	사업체수 Estab.	종사자수 Workers	사업체수 Estab.	종사자수 Workers	사업체수 Estab.	종사자수 Workers	
–	–	–	–	10	31	–	–	–	–	1,521
–	–	–	–	9	29	–	–	–	–	15,211
–	–	–	–	1	2	–	–	–	–	15,219
–	–	–	–	1	2	–	–	–	–	1,522
–	–	–	–	1	2	–	–	–	–	15,220
2	14	–	–	230	1,138	11	330	4	109	16
2	14	–	–	58	345	3	40	1	12	161
2	14	–	–	58	345	3	40	1	12	1,610
2	14	–	–	31	206	1	11	–	–	16,101
–	–	–	–	24	120	2	29	1	12	16,102
–	–	–	–	3	19	–	–	–	–	16,103
–	–	–	–	164	768	7	281	3	97	162
–	–	–	–	16	85	1	136	–	–	1,621
–	–	–	–	13	58	–	–	–	–	16,211
–	–	–	–	3	27	1	136	–	–	16,212
–	–	–	–	53	199	3	96	3	97	1,622
–	–	–	–	36	126	–	–	–	–	16,221
–	–	–	–	17	73	3	96	3	97	16,229
–	–	–	–	51	382	3	49	–	–	1,623
–	–	–	–	35	291	3	49	–	–	16,231
–	–	–	–	16	91	–	–	–	–	16,232
–	–	–	–	44	102	–	–	–	–	1,629
–	–	–	–	1	2	–	–	–	–	16,291
–	–	–	–	7	24	–	–	–	–	16,292
–	–	–	–	21	33	–	–	–	–	16,293
–	–	–	–	15	43	–	–	–	–	16,299
–	–	–	–	8	25	1	9	–	–	163
–	–	–	–	8	25	1	9	–	–	1,630
–	–	–	–	2	9	–	–	–	–	16,301
–	–	–	–	6	16	1	9	–	–	16,302
3	155	–	–	249	2,976	27	1,840	19	857	17
–	–	–	–	24	435	4	489	5	45	171
–	–	–	–	–	–	–	–	–	–	1,711
–	–	–	–	–	–	–	–	–	–	17,110
–	–	–	–	24	435	4	489	5	45	1,712
–	–	–	–	2	53	2	309	–	–	17,121

1. 산업세세분류별 총괄

단위 : 개, 명

산업분류 Industrial Classification	종사자규모별 Size of Establishment							
	1~4명		5~9명		10~19명		20~49명	
	사업체수 Estab.	종사자수 Workers	사업체수 Estab.	종사자수 Workers	사업체수 Estab.	종사자수 Workers	사업체수 Estab.	종사자수 Workers
신발제조업	8	13	2	18	-	-	-	-
구두류제조업	7	11	2	18	-	-	-	-
기타신발제조업	1	2	-	-	-	-	-	-
신발부분품제조업	1	2	-	-	-	-	-	-
신발부분품제조업	1	2	-	-	-	-	-	-
목재및나무제품제조업;가구제외	141	291	66	429	21	261	14	341
제재및목재가공업	24	64	24	147	12	145	2	41
제재및목재가공업	24	64	24	147	12	145	2	41
일반제재업	11	31	13	78	7	87	1	21
표면가공목재및특정목적용제재목제조업	12	32	10	63	4	46	1	20
목재보존,방부처리,도장및유사처리업	1	1	1	6	1	12	-	-
나무제품제조업	112	219	38	256	9	116	12	300
박판,합판및강화목제품제조업	7	18	7	41	2	26	-	-
박판,합판및유사적층판제조업	6	14	6	32	1	12	-	-
강화및재생목재제조업	1	4	1	9	1	14	-	-
건축용나무제품제조업	40	65	12	81	-	-	5	127
목재문및관련제품제조업	29	46	6	41	-	-	1	39
기타건축용나무제품제조업	11	19	6	40	-	-	4	88
목재상자,드럼및적재판제조업	25	68	16	111	6	79	7	173
목재깔판류및기타적재판제조업	17	46	9	69	6	79	6	146
목재포장용상자,드럼및유사용기제조업	8	22	7	42	-	-	1	27
기타나무제품제조업	40	68	3	23	1	11	-	-
목재도구및기구제조업	1	2	-	-	-	-	-	-
주방용및식탁용목제품제조업	6	13	-	-	1	11	-	-
장식용목제품제조업	21	33	-	-	-	-	-	-
그외기타나무제품제조업	12	20	3	23	-	-	-	-
코르크및조물제품제조업	5	8	4	26	-	-	-	-
코르크및조물제품제조업	5	8	4	26	-	-	-	-
코르크제품제조업	1	2	1	7	-	-	-	-
돗자리및기타조물제품제조업	4	6	3	19	-	-	-	-
펄프,종이및종이제품제조업	101	255	77	552	55	799	38	1,110
펄프,종이및판지제조업	5	12	9	61	10	129	5	137
펄프제조업	-	-	-	-	-	-	-	-
펄프제조업	-	-	-	-	-	-	-	-
종이및판지제조업	5	12	9	61	10	129	5	137
신문용지제조업	-	-	-	-	1	11	1	42

1. Summary Tables by Industrial Sub-classes

Unit : Ineach, Person

종사자규모별 Size of Establishment										산업분류 Industrial classification
50~99명		100~299명		300~499명		500~999명		1000명이상		
사업체수 Estab.	종사자수 Workers	사업체수 Estab.	종사자수 Workers	사업체수 Estab.	종사자수 Workers	사업체수 Estab.	종사자수 Workers	사업체수 Estab.	종사자수 Workers	
–	–	–	–	–	–	–	–	–	–	1521
–	–	–	–	–	–	–	–	–	–	15211
–	–	–	–	–	–	–	–	–	–	15219
–	–	–	–	–	–	–	–	–	–	1522
–	–	–	–	–	–	–	–	–	–	15220
2	119	1	136	–	–	–	–	–	–	16
–	–	–	–	–	–	–	–	–	–	161
–	–	–	–	–	–	–	–	–	–	1610
–	–	–	–	–	–	–	–	–	–	16101
–	–	–	–	–	–	–	–	–	–	16102
–	–	–	–	–	–	–	–	–	–	16103
2	119	1	136	–	–	–	–	–	–	162
–	–	1	136	–	–	–	–	–	–	1621
–	–	–	–	–	–	–	–	–	–	16211
–	–	1	136	–	–	–	–	–	–	16212
2	119	–	–	–	–	–	–	–	–	1622
–	–	–	–	–	–	–	–	–	–	16221
2	119	–	–	–	–	–	–	–	–	16229
–	–	–	–	–	–	–	–	–	–	1623
–	–	–	–	–	–	–	–	–	–	16231
–	–	–	–	–	–	–	–	–	–	16232
–	–	–	–	–	–	–	–	–	–	1629
–	–	–	–	–	–	–	–	–	–	16291
–	–	–	–	–	–	–	–	–	–	16292
–	–	–	–	–	–	–	–	–	–	16293
–	–	–	–	–	–	–	–	–	–	16299
–	–	–	–	–	–	–	–	–	–	163
–	–	–	–	–	–	–	–	–	–	1630
–	–	–	–	–	–	–	–	–	–	16301
–	–	–	–	–	–	–	–	–	–	16302
15	1,061	7	1,078	2	818	–	–	–	–	17
–	–	4	630	–	–	–	–	–	–	171
–	–	–	–	–	–	–	–	–	–	1711
–	–	–	–	–	–	–	–	–	–	17110
–	–	4	630	–	–	–	–	–	–	1712
–	–	2	309	–	–	–	–	–	–	17121

1. 산업세세분류별 총괄

단위 : 개, 명

산업분류 Industrial classification		합계Total				조직형태별			
		사업체수 Establishments	종사자수 Workers			개인 Individual		회사법인 Corporation	
			계 Sum	남자 Male	여자 Female	사업체수 Estab.	종사자수 Workers	사업체수 Estab.	종사자수 Workers
17122	인쇄용및필기용원지제조업	5	252	230	22	-	-	5	252
17123	크라프트지및상자용판지제조업	-	-	-	-	-	-	-	-
17124	적층,합성및특수표면처리종이제조업	19	306	272	34	7	49	12	257
17129	기타종이및판지제조업	5	49	37	12	4	37	1	12
172	골판지,종이상자및종이용기제조업	162	2,199	1,694	505	91	595	71	1,604
1721	골판지및골판지상자제조업	100	1,340	1,101	239	58	351	42	989
17210	골판지및골판지상자제조업	100	1,340	1,101	239	58	351	42	989
1722	종이포대,판지상자및종이용기제조업	62	859	593	266	33	244	29	615
17221	종이포대및가방제조업	12	211	115	96	6	21	6	190
17222	판지상자및용기제조업	17	267	194	73	10	87	7	180
17223	식품위생용종이상자및용기제조업	7	38	27	11	3	12	4	26
17229	기타종이상자및용기제조업	26	343	257	86	14	124	12	219
179	기타종이및판지제품제조업	100	2,505	1,865	640	31	112	66	2,238
1790	기타종이및판지제품제조업	100	2,505	1,865	640	31	112	66	2,238
17901	문구용종이제품제조업	14	374	253	121	7	27	5	222
17902	위생용종이제품제조업	38	1,308	975	333	7	20	30	1,258
17903	벽지및장판지제조업	9	236	212	24	3	7	6	229
17909	그외기타종이및판지제품제조업	39	587	425	162	14	58	25	529
18	인쇄및기록매체복제업	312	1,202	696	506	279	736	31	459
181	인쇄및인쇄관련산업	310	1,149	666	483	278	734	30	408
1811	인쇄업	276	884	519	365	252	659	22	218
18111	경인쇄업	197	472	284	188	185	408	10	57
18112	스크린인쇄업	44	223	108	115	39	122	5	101
18119	기타인쇄업	35	189	127	62	28	129	7	60
1812	인쇄관련산업	34	265	147	118	26	75	8	190
18121	제판및조판업	12	208	114	94	6	27	6	181
18122	제책업	16	41	21	20	14	32	2	9
18129	기타인쇄관련산업	6	16	12	4	6	16	-	-
182	기록매체복제업	2	53	30	23	1	2	1	51
1820	기록매체복제업	2	53	30	23	1	2	1	51
18200	기록매체복제업	2	53	30	23	1	2	1	51
19	코크스,연탄및석유정제품제조업	23	220	186	34	2	15	21	205
191	코크스및연탄제조업	10	91	76	15	2	15	8	76
1910	코크스및연탄제조업	10	91	76	15	2	15	8	76
19101	코크스및관련제품제조업	1	3	1	2	-	-	1	3
19102	연탄및기타석탄가공품제조업	9	88	75	13	2	15	7	73

1. Summary Tables by Industrial Sub-classes

Unit : Ineach, Person

Types of Legal Organizations				사업체구분별 Types of Establishments						산업분류 Industrial classification
회사이외법인 Juridical Org.		비법인 Non Juridical		단독 Single Firm		공장,지사 Factory, Branch		본사,본점 Head Office		
사업체수 Estab.	종사자수 Workers	사업체수 Estab.	종사자수 Workers	사업체수 Estab.	종사자수 Workers	사업체수 Estab.	종사자수 Workers	사업체수 Estab.	종사자수 Workers	
-	-	-	-	4	79	1	173	-	-	17,122
-	-	-	-	-	-	-	-	-	-	17,123
-	-	-	-	14	266	1	7	4	33	17,124
-	-	-	-	4	37	-	-	1	12	17,129
-	-	-	-	144	1,586	11	210	7	403	172
-	-	-	-	90	904	7	165	3	271	1,721
-	-	-	-	90	904	7	165	3	271	17,210
-	-	-	-	54	682	4	45	4	132	1,722
-	-	-	-	10	150	1	23	1	38	17,221
-	-	-	-	15	191	1	9	1	67	17,222
-	-	-	-	5	25	2	13	-	-	17,223
-	-	-	-	24	316	-	-	2	27	17,229
3	155	-	-	81	955	12	1,141	7	409	179
3	155	-	-	81	955	12	1,141	7	409	1,790
2	125	-	-	10	83	3	193	1	98	17,901
1	30	-	-	29	302	7	916	2	90	17,902
-	-	-	-	7	150	1	11	1	75	17,903
-	-	-	-	35	420	1	21	3	146	17,909
2	7	-	-	303	955	5	65	4	182	18
2	7	-	-	301	902	5	65	4	182	181
2	7	-	-	272	804	2	40	2	40	1,811
2	7	-	-	197	472	-	-	-	-	18,111
-	-	-	-	43	188	1	35	-	-	18,112
-	-	-	-	32	144	1	5	2	40	18,119
-	-	-	-	29	98	3	25	2	142	1,812
-	-	-	-	8	46	2	20	2	142	18,121
-	-	-	-	15	36	1	5	-	-	18,122
-	-	-	-	6	16	-	-	-	-	18,129
-	-	-	-	2	53	-	-	-	-	182
-	-	-	-	2	53	-	-	-	-	1,820
-	-	-	-	2	53	-	-	-	-	18,200
-	-	-	-	16	152	4	38	3	30	19
-	-	-	-	6	44	2	21	2	26	191
-	-	-	-	6	44	2	21	2	26	1,910
-	-	-	-	1	3	-	-	-	-	19,101
-	-	-	-	5	41	2	21	2	26	19,102

1. 산업세세분류별 총괄

단위 : 개, 명

산업분류 Industrial Classification	종사자규모별 Size of Establishment							
	1~4명		5~9명		10~19명		20~49명	
	사업체수 Estab.	종사자수 Workers	사업체수 Estab.	종사자수 Workers	사업체수 Estab.	종사자수 Workers	사업체수 Estab.	종사자수 Workers
인쇄용및필기용원지제조업	-	-	1	9	1	18	2	52
크라프트지및상자용판지제조업	-	-	-	-	-	-	-	-
적층,합성및특수표면처리종이제조업	3	7	7	43	7	88	1	20
기타종이및판지제조업	2	5	1	9	1	12	1	23
골판지,종이상자및종이용기제조업	63	154	40	288	32	474	18	553
골판지및골판지상자제조업	44	104	24	164	16	242	10	305
골판지및골판지상자제조업	44	104	24	164	16	242	10	305
종이포대,판지상자및종이용기제조업	19	50	16	124	16	232	8	248
종이포대및가방제조업	4	11	3	16	-	-	4	120
판지상자및용기제조업	5	12	5	42	5	72	-	-
식품위생용종이상자및용기제조업	4	11	2	17	1	10	-	-
기타종이상자및용기제조업	6	16	6	49	10	150	4	128
기타종이및판지제품제조업	33	89	28	203	13	196	15	420
기타종이및판지제품제조업	33	89	28	203	13	196	15	420
문구용종이제품제조업	5	13	3	21	2	31	2	58
위생용종이제품제조업	13	35	9	67	5	81	7	195
벽지및장판지제조업	4	10	1	7	1	11	-	-
그외기타종이및판지제품제조업	11	31	15	108	5	73	6	167
인쇄및기록매체복제업	254	497	42	256	8	114	6	165
인쇄및인쇄관련산업	253	495	42	256	8	114	6	165
인쇄업	229	445	37	229	5	68	5	142
경인쇄업	176	328	20	124	-	-	1	20
스크린인쇄업	31	61	8	54	3	39	2	69
기타인쇄업	22	56	9	51	2	29	2	53
인쇄관련산업	24	50	5	27	3	46	1	23
제판및조판업	6	13	1	7	3	46	1	23
제책업	13	26	3	15	-	-	-	-
기타인쇄관련산업	5	11	1	5	-	-	-	-
기록매체복제업	1	2	-	-	-	-	-	-
기록매체복제업	1	2	-	-	-	-	-	-
기록매체복제업	1	2	-	-	-	-	-	-
코크스,연탄및석유정제품제조업	2	7	14	100	5	67	2	46
코크스및연탄제조업	1	3	5	34	3	34	1	20
코크스및연탄제조업	1	3	5	34	3	34	1	20
코크스및관련제품제조업	1	3	-	-	-	-	-	-
연탄및기타석탄가공품제조업	-	-	5	34	3	34	1	20

1. Summary Tables by Industrial Sub-classes

Unit : Ineach, Person

종사자규모별 Size of Establishment										산업분류 Industrial classification
50~99명		100~299명		300~499명		500~999명		1000명이상		
사업체수 Estab.	종사자수 Workers	사업체수 Estab.	종사자수 Workers	사업체수 Estab.	종사자수 Workers	사업체수 Estab.	종사자수 Workers	사업체수 Estab.	종사자수 Workers	
–	–	1	173	–	–	–	–	–	–	17122
–	–	–	–	–	–	–	–	–	–	17123
–	–	1	148	–	–	–	–	–	–	17124
–	–	–	–	–	–	–	–	–	–	17129
8	545	1	185	–	–	–	–	–	–	172
5	340	1	185	–	–	–	–	–	–	1721
5	340	1	185	–	–	–	–	–	–	17210
3	205	–	–	–	–	–	–	–	–	1722
1	64	–	–	–	–	–	–	–	–	17221
2	141	–	–	–	–	–	–	–	–	17222
–	–	–	–	–	–	–	–	–	–	17223
–	–	–	–	–	–	–	–	–	–	17229
7	516	2	263	2	818	–	–	–	–	179
7	516	2	263	2	818	–	–	–	–	1790
1	98	1	153	–	–	–	–	–	–	17901
2	112	–	–	2	818	–	–	–	–	17902
3	208	–	–	–	–	–	–	–	–	17903
1	98	1	110	–	–	–	–	–	–	17909
1	51	1	119	–	–	–	–	–	–	18
–	–	1	119	–	–	–	–	–	–	181
–	–	–	–	–	–	–	–	–	–	1811
–	–	–	–	–	–	–	–	–	–	18111
–	–	–	–	–	–	–	–	–	–	18112
–	–	–	–	–	–	–	–	–	–	18119
–	–	1	119	–	–	–	–	–	–	1812
–	–	1	119	–	–	–	–	–	–	18121
–	–	–	–	–	–	–	–	–	–	18122
–	–	–	–	–	–	–	–	–	–	18129
1	51	–	–	–	–	–	–	–	–	182
1	51	–	–	–	–	–	–	–	–	1820
1	51	–	–	–	–	–	–	–	–	18200
–	–	–	–	–	–	–	–	–	–	19
–	–	–	–	–	–	–	–	–	–	191
–	–	–	–	–	–	–	–	–	–	1910
–	–	–	–	–	–	–	–	–	–	19101
–	–	–	–	–	–	–	–	–	–	19102

1. 산업세세분류별 총괄

단위 : 개, 명

산업분류 Industrial classification		합계Total				조직형태별			
		사업체수 Establishments	종사자수 Workers			개인 Individual		회사법인 Corporation	
			계 Sum	남자 Male	여자 Female	사업체수 Estab.	종사자수 Workers	사업체수 Estab.	종사자수 Workers
192	석유정제품제조업	13	129	110	19	-	-	13	129
1921	원유정제처리업	1	9	8	1	-	-	1	9
19210	원유정제처리업	1	9	8	1	-	-	1	9
1922	석유정제물재처리업	12	120	102	18	-	-	12	120
19221	윤활유및그리스제조업	5	35	29	6	-	-	5	35
19229	기타석유정제물재처리업	7	85	73	12	-	-	7	85
20	화학물질및화학제품제조업;의약품제외	644	11,899	9,133	2,766	190	800	443	11,020
201	기초화학물질제조업	97	1,631	1,416	215	25	89	71	1,533
2011	기초유기화학물질제조업	34	334	267	67	16	50	17	275
20111	석유화학계기초화학물질제조업	-	-	-	-	-	-	-	-
20112	천연수지및나무화학물질제조업	20	107	76	31	16	50	3	48
20119	기타기초유기화학물질제조업	14	227	191	36	-	-	14	227
2012	기초무기화학물질제조업	45	763	670	93	8	29	37	734
20121	산업용가스제조업	20	382	353	29	2	5	18	377
20129	기타기초무기화학물질제조업	25	381	317	64	6	24	19	357
2013	무기안료,염료,유연제및기타착색제제조업	18	534	479	55	1	10	17	524
20131	무기안료및기타금속산화물제조업	5	188	168	20	-	-	5	188
20132	합성염료,유연제및기타착색제제조업	13	346	311	35	1	10	12	336
202	비료및질소화합물제조업	81	702	572	130	20	78	52	561
2020	비료및질소화합물제조업	81	702	572	130	20	78	52	561
20201	질소,인산및칼리질비료제조업	4	20	18	2	-	-	4	20
20202	복합비료제조업	11	129	101	28	2	3	9	126
20209	기타비료및질소화합물제조업	66	553	453	100	18	75	39	415
203	합성고무및플라스틱물질제조업	144	2,108	1,818	290	58	276	86	1,832
2030	합성고무및플라스틱물질제조업	144	2,108	1,818	290	58	276	86	1,832
20301	합성고무제조업	3	29	22	7	1	2	2	27
20302	합성수지및기타플라스틱물질제조업	81	1,158	1,006	152	32	132	49	1,026
20303	가공및재생플라스틱원료생산업	60	921	790	131	25	142	35	779
204	기타화학제품제조업	320	7,440	5,316	2,124	87	357	232	7,076
2041	살충제및기타농약제조업	18	381	223	158	2	6	16	375
20411	가정용살균및살충제제조업	12	211	112	99	1	5	11	206
20412	농약제조업	6	170	111	59	1	1	5	169
2042	잉크,페인트,코팅제및유사제품제조업	48	740	661	79	10	36	38	704
20421	일반용도료및관련제품제조업	40	683	621	62	7	14	33	669
20422	요업용유약및관련제품제조업	1	2	2	-	-	-	1	2
20423	인쇄잉크제조업	7	55	38	17	3	22	4	33
20424	회화용물감제조업	-	-	-	-	-	-	-	-

1. Summary Tables by Industrial Sub-classes

Unit : Ineach, Person

Types of Legal Organizations				사업체구분별 Types of Establishments						산업분류 Industrial classification
회사이외법인 Juridical Org.		비법인 Non Juridical		단독 Single Firm		공장,지사 Factory, Branch		본사,본점 Head Office		
사업체수 Estab.	종사자수 Workers	사업체수 Estab.	종사자수 Workers	사업체수 Estab.	종사자수 Workers	사업체수 Estab.	종사자수 Workers	사업체수 Estab.	종사자수 Workers	
–	–	–	–	10	108	2	17	1	4	192
–	–	–	–	1	9	–	–	–	–	1,921
–	–	–	–	1	9	–	–	–	–	19,210
–	–	–	–	9	99	2	17	1	4	1,922
–	–	–	–	4	26	1	9	–	–	19,221
–	–	–	–	5	73	1	8	1	4	19,229
11	79	–	–	489	5,405	106	4,142	49	2,352	20
1	9	–	–	64	801	26	399	7	431	201
1	9	–	–	29	268	5	66	–	–	2,011
–	–	–	–	–	–	–	–	–	–	20,111
1	9	–	–	19	98	1	9	–	–	20,112
–	–	–	–	10	170	4	57	–	–	20,119
–	–	–	–	25	337	16	216	4	210	2,012
–	–	–	–	7	70	11	149	2	163	20,121
–	–	–	–	18	267	5	67	2	47	20,129
–	–	–	–	10	196	5	117	3	221	2,013
–	–	–	–	1	20	3	12	1	156	20,131
–	–	–	–	9	176	2	105	2	65	20,132
9	63	–	–	66	500	9	60	6	142	202
9	63	–	–	66	500	9	60	6	142	2,020
–	–	–	–	1	8	1	4	2	8	20,201
–	–	–	–	10	86	–	–	1	43	20,202
9	63	–	–	55	406	8	56	3	91	20,209
–	–	–	–	124	1,316	15	652	5	140	203
–	–	–	–	124	1,316	15	652	5	140	2,030
–	–	–	–	3	29	–	–	–	–	20,301
–	–	–	–	67	587	11	450	3	121	20,302
–	–	–	–	54	700	4	202	2	19	20,303
1	7	–	–	233	2,770	56	3,031	31	1,639	204
–	–	–	–	15	201	2	158	1	22	2,041
–	–	–	–	10	148	1	41	1	22	20,411
–	–	–	–	5	53	1	117	–	–	20,412
–	–	–	–	32	227	13	436	3	77	2,042
–	–	–	–	26	186	11	420	3	77	20,421
–	–	–	–	1	2	–	–	–	–	20,422
–	–	–	–	5	39	2	16	–	–	20,423
–	–	–	–	–	–	–	–	–	–	20,424

1. 산업세세분류별 총괄

단위 : 개, 명

산업분류 Industrial Classification	종사자규모별 Size of Establishment							
	1~4명		5~9명		10~19명		20~49명	
	사업체수 Estab.	종사자수 Workers	사업체수 Estab.	종사자수 Workers	사업체수 Estab.	종사자수 Workers	사업체수 Estab.	종사자수 Workers
석유정제품제조업	1	4	9	66	2	33	1	26
원유정제처리업	–	–	1	9	–	–	–	–
원유정제처리업	–	–	1	9	–	–	–	–
석유정제물재처리업	1	4	8	57	2	33	1	26
윤활유및그리스제조업	–	–	5	35	–	–	–	–
기타석유정제물재처리업	1	4	3	22	2	33	1	26
화학물질및화학제품제조업;의약품제외	236	619	191	1,324	85	1,166	88	2,619
기초화학물질제조업	31	80	23	157	19	268	19	544
기초유기화학물질제조업	16	40	8	58	5	71	5	165
석유화학계기초화학물질제조업	–	–	–	–	–	–	–	–
천연수지및나무화학물질제조업	15	39	3	22	1	15	1	31
기타기초유기화학물질제조업	1	1	5	36	4	56	4	134
기초무기화학물질제조업	12	31	13	84	9	125	9	245
산업용가스제조업	4	9	4	26	7	100	4	95
기타기초무기화학물질제조업	8	22	9	58	2	25	5	150
무기안료,염료,유연제및기타착색제제조업	3	9	2	15	5	72	5	134
무기안료및기타금속산화물제조업	2	5	1	7	–	–	1	20
합성염료,유연제및기타착색제제조업	1	4	1	8	5	72	4	114
비료및질소화합물제조업	35	100	32	229	6	74	7	221
비료및질소화합물제조업	35	100	32	229	6	74	7	221
질소,인산및칼리질비료제조업	2	7	2	13	–	–	–	–
복합비료제조업	7	15	1	9	–	–	3	105
기타비료및질소화합물제조업	26	78	29	207	6	74	4	116
합성고무및플라스틱물질제조업	51	137	47	322	21	273	17	539
합성고무및플라스틱물질제조업	51	137	47	322	21	273	17	539
합성고무제조업	2	4	–	–	–	–	1	25
합성수지및기타플라스틱물질제조업	36	93	22	152	8	110	10	359
가공및재생플라스틱원료생산업	13	40	25	170	13	163	6	155
기타화학제품제조업	119	302	87	598	39	551	45	1,315
살충제및기타농약제조업	2	5	8	53	3	49	3	89
가정용살균및살충제제조업	–	–	7	47	2	33	2	63
농약제조업	2	5	1	6	1	16	1	26
잉크,페인트,코팅제및유사제품제조업	19	52	12	76	7	98	6	147
일반용도료및관련제품제조업	17	48	9	60	4	61	6	147
요업용유약및관련제품제조업	1	2	–	–	–	–	–	–
인쇄잉크제조업	1	2	3	16	3	37	–	–
회화용물감제조업	–	–	–	–	–	–	–	–

1. Summary Tables by Industrial Sub-classes

Unit : Ineach, Person

종사자규모별 Size of Establishment										산업분류 Industrial classification
50~99명		100~299명		300~499명		500~999명		1000명이상		
사업체수 Estab.	종사자수 Workers	사업체수 Estab.	종사자수 Workers	사업체수 Estab.	종사자수 Workers	사업체수 Estab.	종사자수 Workers	사업체수 Estab.	종사자수 Workers	
–	–	–	–	–	–	–	–	–	–	192
–	–	–	–	–	–	–	–	–	–	1921
–	–	–	–	–	–	–	–	–	–	19210
–	–	–	–	–	–	–	–	–	–	1922
–	–	–	–	–	–	–	–	–	–	19221
–	–	–	–	–	–	–	–	–	–	19229
27	1,820	14	2,403	1	427	2	1,521	–	–	20
2	148	3	434	–	–	–	–	–	–	201
–	–	–	–	–	–	–	–	–	–	2011
–	–	–	–	–	–	–	–	–	–	20111
–	–	–	–	–	–	–	–	–	–	20112
–	–	–	–	–	–	–	–	–	–	20119
–	–	2	278	–	–	–	–	–	–	2012
–	–	1	152	–	–	–	–	–	–	20121
–	–	1	126	–	–	–	–	–	–	20129
2	148	1	156	–	–	–	–	–	–	2013
–	–	1	156	–	–	–	–	–	–	20131
2	148	–	–	–	–	–	–	–	–	20132
1	78	–	–	–	–	–	–	–	–	202
1	78	–	–	–	–	–	–	–	–	2020
–	–	–	–	–	–	–	–	–	–	20201
–	–	–	–	–	–	–	–	–	–	20202
1	78	–	–	–	–	–	–	–	–	20209
5	292	3	545	–	–	–	–	–	–	203
5	292	3	545	–	–	–	–	–	–	2030
–	–	–	–	–	–	–	–	–	–	20301
4	233	1	211	–	–	–	–	–	–	20302
1	59	2	334	–	–	–	–	–	–	20303
19	1,302	8	1,424	1	427	2	1,521	–	–	204
1	68	1	117	–	–	–	–	–	–	2041
1	68	–	–	–	–	–	–	–	–	20411
–	–	1	117	–	–	–	–	–	–	20412
3	210	1	157	–	–	–	–	–	–	2042
3	210	1	157	–	–	–	–	–	–	20421
–	–	–	–	–	–	–	–	–	–	20422
–	–	–	–	–	–	–	–	–	–	20423
–	–	–	–	–	–	–	–	–	–	20424

1. 산업세세분류별 총괄

단위 : 개, 명

산업분류 Industrial classification		합계Total				조직형태별			
		사업체수 Establishments	종사자수 Workers			개인 Individual		회사법인 Corporation	
			계 Sum	남자 Male	여자 Female	사업체수 Estab.	종사자수 Workers	사업체수 Estab.	종사자수 Workers
2043	세제,화장품및광택제제조업	140	3,733	2,234	1,499	51	215	88	3,511
20431	계면활성제제조업	12	176	148	28	2	4	10	172
20432	치약,비누및기타세제제조업	47	320	191	129	27	89	20	231
20433	화장품제조업	71	3,156	1,848	1,308	17	85	53	3,064
20434	표면광택제및실내가향제제조업	10	81	47	34	5	37	5	44
2049	그외기타화학제품제조업	114	2,586	2,198	388	24	100	90	2,486
20491	사진용화학제품및감광재료제조업	5	95	74	21	-	-	5	95
20492	가공및정제염제조업	3	13	9	4	1	6	2	7
20493	접착제및젤라틴제조업	35	421	350	71	7	23	28	398
20494	화약및불꽃제품제조업	2	768	672	96	-	-	2	768
20499	그외기타분류안된화학제품제조업	69	1,289	1,093	196	16	71	53	1,218
205	화학섬유제조업	2	18	11	7	-	-	2	18
2050	화학섬유제조업	2	18	11	7	-	-	2	18
20501	합성섬유제조업	2	18	11	7	-	-	2	18
20502	재생섬유제조업	-	-	-	-	-	-	-	-
21	의료용물질및의약품제조업	105	6,553	4,348	2,205	10	43	93	6,421
211	기초의약물질및생물학적제제제조업	21	1,423	1,192	231	2	6	18	1,333
2110	기초의약물질및생물학적제제제조업	21	1,423	1,192	231	2	6	18	1,333
21101	의약용화합물및항생물질제조업	13	656	539	117	-	-	12	572
21102	생물학적제제제조업	8	767	653	114	2	6	6	761
212	의약품제조업	66	4,703	2,907	1,796	4	13	61	4,685
2121	완제의약품제조업	50	4,455	2,774	1,681	-	-	50	4,455
21210	완제의약품제조업	50	4,455	2,774	1,681	-	-	50	4,455
2122	한의약품제조업	11	177	84	93	4	13	6	159
21220	한의약품제조업	11	177	84	93	4	13	6	159
2123	동물용의약품제조업	5	71	49	22	-	-	5	71
21230	동물용의약품제조업	5	71	49	22	-	-	5	71
213	의료용품및기타의약관련제품제조업	18	427	249	178	4	24	14	403
2130	의료용품및기타의약관련제품제조업	18	427	249	178	4	24	14	403
21300	의료용품및기타의약관련제품제조업	18	427	249	178	4	24	14	403
22	고무제품및플라스틱제품제조업	891	18,941	15,031	3,910	381	2,212	509	16,724
221	고무제품제조업	70	1,070	748	322	37	185	33	885
2211	고무타이어및튜브생산업	3	18	14	4	2	10	1	8
22111	타이어및튜브제조업	1	6	3	3	1	6	-	-
22112	타이어재생업	2	12	11	1	1	4	1	8

1. Summary Tables by Industrial Sub-classes

Unit : Ineach, Person

Types of Legal Organizations				사업체구분별 Types of Establishments						산업분류 Industrial classification
회사이외법인 Juridical Org.		비법인 Non Juridical		단독 Single Firm		공장,지사 Factory, Branch		본사,본점 Head Office		
사업체수 Estab.	종사자수 Workers	사업체수 Estab.	종사자수 Workers	사업체수 Estab.	종사자수 Workers	사업체수 Estab.	종사자수 Workers	사업체수 Estab.	종사자수 Workers	
1	7	-	-	103	1,217	22	1,415	15	1,101	2,043
-	-	-	-	9	88	1	15	2	73	20,431
-	-	-	-	41	237	4	62	2	21	20,432
1	7	-	-	46	846	14	1,303	11	1,007	20,433
-	-	-	-	7	46	3	35	-	-	20,434
-	-	-	-	83	1,125	19	1,022	12	439	2,049
-	-	-	-	3	21	-	-	2	74	20,491
-	-	-	-	2	8	-	-	1	5	20,492
-	-	-	-	27	310	5	57	3	54	20,493
-	-	-	-	-	-	2	768	-	-	20,494
-	-	-	-	51	786	12	197	6	306	20,499
-	-	-	-	2	18	-	-	-	-	205
-	-	-	-	2	18	-	-	-	-	2,050
-	-	-	-	2	18	-	-	-	-	20,501
-	-	-	-	-	-	-	-	-	-	20,502
2	89	-	-	33	635	49	4,576	23	1,342	21
1	84	-	-	7	191	11	1,159	3	73	211
1	84	-	-	7	191	11	1,159	3	73	2,110
1	84	-	-	3	176	7	407	3	73	21,101
-	-	-	-	4	15	4	752	-	-	21,102
1	5	-	-	16	289	33	3,287	17	1,127	212
-	-	-	-	4	150	31	3,194	15	1,111	2,121
-	-	-	-	4	150	31	3,194	15	1,111	21,210
1	5	-	-	9	96	1	76	1	5	2,122
1	5	-	-	9	96	1	76	1	5	21,220
-	-	-	-	3	43	1	17	1	11	2,123
-	-	-	-	3	43	1	17	1	11	21,230
-	-	-	-	10	155	5	130	3	142	213
-	-	-	-	10	155	5	130	3	142	2,130
-	-	-	-	10	155	5	130	3	142	21,300
1	5	-	-	750	10,456	74	4,429	67	4,056	22
-	-	-	-	64	479	3	81	3	510	221
-	-	-	-	3	18	-	-	-	-	2,211
-	-	-	-	1	6	-	-	-	-	22,111
-	-	-	-	2	12	-	-	-	-	22,112

1. 산업세세분류별 총괄

단위 : 개, 명

산업분류 Industrial Classification	종사자규모별 Size of Establishment							
	1~4명		5~9명		10~19명		20~49명	
	사업체수 Estab.	종사자수 Workers	사업체수 Estab.	종사자수 Workers	사업체수 Estab.	종사자수 Workers	사업체수 Estab.	종사자수 Workers
세제,화장품및광택제제조업	66	156	29	217	12	175	16	516
계면활성제제조업	3	6	3	20	4	55	1	33
치약,비누및기타세제제조업	28	63	12	86	3	45	3	75
화장품제조업	29	73	13	104	3	43	11	380
표면광택제및실내가향제제조업	6	14	1	7	2	32	1	28
그외기타화학제품제조업	32	89	38	252	17	229	20	563
사진용화학제품및감광재료제조업	1	2	1	7	1	12	1	20
가공및정제염제조업	1	2	2	11	-	-	-	-
접착제및젤라틴제조업	7	17	13	85	6	86	9	233
화약및불꽃제품제조업	-	-	-	-	1	18	-	-
그외기타분류안된화학제품제조업	23	68	22	149	9	113	10	310
화학섬유제조업	-	-	2	18	-	-	-	-
화학섬유제조업	-	-	2	18	-	-	-	-
합성섬유제조업	-	-	2	18	-	-	-	-
재생섬유제조업	-	-	-	-	-	-	-	-
의료용물질및의약품제조업	11	30	16	107	8	120	29	923
기초의약물질및생물학적제제제조업	3	10	3	20	1	11	8	256
기초의약물질및생물학적제제제조업	3	10	3	20	1	11	8	256
의약용화합물및항생물질제조업	-	-	1	9	1	11	7	214
생물학적제제제조업	3	10	2	11	-	-	1	42
의약품제조업	5	11	6	41	7	109	17	576
완제의약품제조업	1	3	1	9	3	44	15	509
완제의약품제조업	1	3	1	9	3	44	15	509
한의약품제조업	4	8	4	26	-	-	2	67
한의약품제조업	4	8	4	26	-	-	2	67
동물용의약품제조업	-	-	1	6	4	65	-	-
동물용의약품제조업	-	-	1	6	4	65	-	-
의료용품및기타의약관련제품제조업	3	9	7	46	-	-	4	91
의료용품및기타의약관련제품제조업	3	9	7	46	-	-	4	91
의료용품및기타의약관련제품제조업	3	9	7	46	-	-	4	91
고무제품및플라스틱제품제조업	277	702	251	1,750	133	1,875	152	4,661
고무제품제조업	28	67	25	169	9	132	4	103
고무타이어및튜브생산업	1	4	2	14	-	-	-	-
타이어및튜브제조업	-	-	1	6	-	-	-	-
타이어재생업	1	4	1	8	-	-	-	-

1. Summary Tables by Industrial Sub-classes

Unit : Ineach, Person

종사자규모별 Size of Establishment										산업분류 Industrial classification
50~99명		100~299명		300~499명		500~999명		1000명이상		
사업체수 Estab.	종사자수 Workers	사업체수 Estab.	종사자수 Workers	사업체수 Estab.	종사자수 Workers	사업체수 Estab.	종사자수 Workers	사업체수 Estab.	종사자수 Workers	
11	795	4	676	1	427	1	771	-	-	2043
1	62	-	-	-	-	-	-	-	-	20431
1	51	-	-	-	-	-	-	-	-	20432
9	682	4	676	1	427	1	771	-	-	20433
-	-	-	-	-	-	-	-	-	-	20434
4	229	2	474	-	-	1	750	-	-	2049
1	54	-	-	-	-	-	-	-	-	20491
-	-	-	-	-	-	-	-	-	-	20492
-	-	-	-	-	-	-	-	-	-	20493
-	-	-	-	-	-	1	750	-	-	20494
3	175	2	474	-	-	-	-	-	-	20499
-	-	-	-	-	-	-	-	-	-	205
-	-	-	-	-	-	-	-	-	-	2050
-	-	-	-	-	-	-	-	-	-	20501
-	-	-	-	-	-	-	-	-	-	20502
19	1,352	20	3,020	1	353	1	648	-	-	21
4	296	1	182	-	-	1	648	-	-	211
4	296	1	182	-	-	1	648	-	-	2110
3	240	1	182	-	-	-	-	-	-	21101
1	56	-	-	-	-	1	648	-	-	21102
12	876	18	2,737	1	353	-	-	-	-	212
11	800	18	2,737	1	353	-	-	-	-	2121
11	800	18	2,737	1	353	-	-	-	-	21210
1	76	-	-	-	-	-	-	-	-	2122
1	76	-	-	-	-	-	-	-	-	21220
-	-	-	-	-	-	-	-	-	-	2123
-	-	-	-	-	-	-	-	-	-	21230
3	180	1	101	-	-	-	-	-	-	213
3	180	1	101	-	-	-	-	-	-	2130
3	180	1	101	-	-	-	-	-	-	21300
46	3,284	28	4,246	3	1,238	-	-	1	1,185	22
1	89	3	510	-	-	-	-	-	-	221
-	-	-	-	-	-	-	-	-	-	2211
-	-	-	-	-	-	-	-	-	-	22111
-	-	-	-	-	-	-	-	-	-	22112

1. 산업세세분류별 총괄

단위 : 개, 명

산업분류 Industrial classification		합계Total				조직형태별			
		사업체수 Establishments	종사자수 Workers			개인 Individual		회사법인 Corporation	
			계 Sum	남자 Male	여자 Female	사업체수 Estab.	종사자수 Workers	사업체수 Estab.	종사자수 Workers
2219	기타고무제품제조업	67	1,052	734	318	35	175	32	877
22191	산업용비경화고무제품제조업	44	787	575	212	20	98	24	689
22192	고무의류및기타위생용고무제품제조업	2	97	35	62	1	8	1	89
22199	그외기타고무제품제조업	21	168	124	44	14	69	7	99
222	플라스틱제품제조업	821	17,871	14,283	3,588	344	2,027	476	15,839
2221	1차플라스틱제품제조업	220	6,871	5,998	873	51	490	169	6,381
22211	플라스틱선,봉,관및호스제조업	95	1,583	1,376	207	26	184	69	1,399
22212	플라스틱필름,시트및판제조업	117	5,035	4,400	635	24	297	93	4,738
22213	플라스틱합성피혁제조업	8	253	222	31	1	9	7	244
2222	건축용플라스틱제품제조업	193	2,855	2,451	404	99	451	94	2,404
22221	벽및바닥피복용플라스틱제품제조업	21	932	856	76	5	23	16	909
22222	저장용및위생용플라스틱제품제조업	41	404	304	100	21	127	20	277
22223	플라스틱창호제조업	99	936	781	155	63	258	36	678
22229	기타건축용플라스틱조립제품제조업	32	583	510	73	10	43	22	540
2223	포장용플라스틱제품제조업	164	2,483	1,687	796	93	576	70	1,902
22231	플라스틱포대,봉투및유사제품제조업	57	352	242	110	46	190	10	157
22232	포장용플라스틱성형용기제조업	107	2,131	1,445	686	47	386	60	1,745
2224	기계장비조립용플라스틱제품제조업	71	2,483	1,720	763	30	184	41	2,299
22240	기계장비조립용플라스틱제품제조업	71	2,483	1,720	763	30	184	41	2,299
2225	플라스틱발포성형제품제조업	56	1,090	886	204	16	89	40	1,001
22250	플라스틱발포성형제품제조업	56	1,090	886	204	16	89	40	1,001
2229	기타플라스틱제품제조업	117	2,089	1,541	548	55	237	62	1,852
22291	플라스틱적층,도포및기타표면처리제품제조업	48	1,231	1,017	214	12	48	36	1,183
22299	그외기타플라스틱제품제조업	69	858	524	334	43	189	26	669
23	비금속광물제품제조업	712	10,548	9,045	1,503	304	1,226	407	9,320
231	유리및유리제품제조업	102	2,428	2,092	336	50	229	52	2,199
2311	판유리제조업	1	10	8	2	1	10	-	-
23110	판유리제조업	1	10	8	2	1	10	-	-
2312	산업용유리및판유리가공품제조업	92	2,374	2,052	322	43	193	49	2,181
23121	유리섬유및광학용유리제조업	6	34	30	4	3	6	3	28
23122	판유리가공품제조업	73	1,828	1,568	260	35	167	38	1,661
23129	기타산업용유리제품제조업	13	512	454	58	5	20	8	492
2319	기타유리제품제조업	9	44	32	12	6	26	3	18
23191	가정용유리제품제조업	2	7	3	4	1	4	1	3
23192	포장용유리용기제조업	2	6	3	3	2	6	-	-
23199	그외기타유리제품제조업	5	31	26	5	3	16	2	15
232	도자기및기타요업제품제조업	105	1,306	837	469	60	148	44	1,156

1. Summary Tables by Industrial Sub-classes

Unit : Ineach, Person

Types of Legal Organizations				사업체구분별 Types of Establishments						산업분류 Industrial classification
회사이외법인 Juridical Org.		비법인 Non Juridical		단독 Single Firm		공장,지사 Factory, Branch		본사,본점 Head Office		
사업체수 Estab.	종사자수 Workers	사업체수 Estab.	종사자수 Workers	사업체수 Estab.	종사자수 Workers	사업체수 Estab.	종사자수 Workers	사업체수 Estab.	종사자수 Workers	
-	-	-	-	61	461	3	81	3	510	2,219
-	-	-	-	40	252	1	25	3	510	22,191
-	-	-	-	2	97	-	-	-	-	22,192
-	-	-	-	19	112	2	56	-	-	22,199
1	5	-	-	686	9,977	71	4,348	64	3,546	222
-	-	-	-	168	3,138	25	2,237	27	1,496	2,221
-	-	-	-	77	1,058	8	219	10	306	22,211
-	-	-	-	84	1,851	17	2,018	16	1,166	22,212
-	-	-	-	7	229	-	-	1	24	22,213
-	-	-	-	167	1,574	14	822	12	459	2,222
-	-	-	-	16	290	4	612	1	30	22,221
-	-	-	-	36	343	2	15	3	46	22,222
-	-	-	-	92	766	4	62	3	108	22,223
-	-	-	-	23	175	4	133	5	275	22,229
1	5	-	-	139	1,478	15	544	10	461	2,223
1	5	-	-	53	265	1	13	3	74	22,231
-	-	-	-	86	1,213	14	531	7	387	22,232
-	-	-	-	60	1,524	7	534	4	425	2,224
-	-	-	-	60	1,524	7	534	4	425	22,240
-	-	-	-	51	945	2	46	3	99	2,225
-	-	-	-	51	945	2	46	3	99	22,250
-	-	-	-	101	1,318	8	165	8	606	2,229
-	-	-	-	42	988	3	39	3	204	22,291
-	-	-	-	59	330	5	126	5	402	22,299
1	2	-	-	595	5,379	78	3,152	39	2,017	23
-	-	-	-	91	1,444	5	141	6	843	231
-	-	-	-	1	10	-	-	-	-	2,311
-	-	-	-	1	10	-	-	-	-	23,110
-	-	-	-	82	1,399	4	132	6	843	2,312
-	-	-	-	6	34	-	-	-	-	23,121
-	-	-	-	65	945	2	40	6	843	23,122
-	-	-	-	11	420	2	92	-	-	23,129
-	-	-	-	8	35	1	9	-	-	2,319
-	-	-	-	2	7	-	-	-	-	23,191
-	-	-	-	2	6	-	-	-	-	23,192
-	-	-	-	4	22	1	9	-	-	23,199
1	2	-	-	93	505	7	457	5	344	232

1. 산업세세분류별 총괄

단위 : 개, 명

산업분류 Industrial Classification	종사자규모별 Size of Establishment							
	1~4명		5~9명		10~19명		20~49명	
	사업체수 Estab.	종사자수 Workers	사업체수 Estab.	종사자수 Workers	사업체수 Estab.	종사자수 Workers	사업체수 Estab.	종사자수 Workers
기타고무제품제조업	27	63	23	155	9	132	4	103
산업용비경화고무제품제조업	17	40	16	107	6	85	2	45
고무의류및기타위생용고무제품제조업	-	-	1	8	-	-	-	-
그외기타고무제품제조업	10	23	6	40	3	47	2	58
플라스틱제품제조업	249	635	226	1,581	124	1,743	148	4,558
1차플라스틱제품제조업	44	120	58	411	38	535	52	1,503
플라스틱선,봉,관및호스제조업	20	56	28	195	20	282	21	588
플라스틱필름,시트및판제조업	22	58	29	207	17	243	28	841
플라스틱합성피혁제조업	2	6	1	9	1	10	3	74
건축용플라스틱제품제조업	74	181	54	376	34	478	24	744
벽및바닥피복용플라스틱제품제조업	4	8	6	45	4	58	4	132
저장용및위생용플라스틱제품제조업	12	30	14	96	10	145	5	133
플라스틱창호제조업	49	121	24	166	14	184	10	312
기타건축용플라스틱조립제품제조업	9	22	10	69	6	91	5	167
포장용플라스틱제품제조업	57	138	44	311	29	399	21	660
플라스틱포대,봉투및유사제품제조업	34	69	12	80	9	117	1	28
포장용플라스틱성형용기제조업	23	69	32	231	20	282	20	632
기계장비조립용플라스틱제품제조업	16	45	23	156	7	104	14	487
기계장비조립용플라스틱제품제조업	16	45	23	156	7	104	14	487
플라스틱발포성형제품제조업	14	32	12	85	7	101	20	643
플라스틱발포성형제품제조업	14	32	12	85	7	101	20	643
기타플라스틱제품제조업	44	119	35	242	9	126	17	521
플라스틱적층,도포및기타표면처리제품제조업	11	30	11	75	4	63	14	414
그외기타플라스틱제품제조업	33	89	24	167	5	63	3	107
비금속광물제품제조업	311	698	187	1,357	103	1,421	76	2,283
유리및유리제품제조업	38	88	25	184	9	132	21	627
판유리제조업	-	-	-	-	1	10	-	-
판유리제조업	-	-	-	-	1	10	-	-
산업용유리및판유리가공품제조업	33	73	21	155	8	122	21	627
유리섬유및광학용유리제조업	3	6	2	11	1	17	-	-
판유리가공품제조업	26	60	16	123	7	105	18	537
기타산업용유리제품제조업	4	7	3	21	-	-	3	90
기타유리제품제조업	5	15	4	29	-	-	-	-
가정용유리제품제조업	2	7	-	-	-	-	-	-
포장용유리용기제조업	2	6	-	-	-	-	-	-
그외기타유리제품제조업	1	2	4	29	-	-	-	-
도자기및기타요업제품제조업	70	136	19	125	7	96	2	70

1. Summary Tables by Industrial Sub-classes

Unit : Ineach, Person

종사자규모별 Size of Establishment										산업분류 Industrial classification
50~99명		100~299명		300~499명		500~999명		1000명이상		
사업체수 Estab.	종사자수 Workers	사업체수 Estab.	종사자수 Workers	사업체수 Estab.	종사자수 Workers	사업체수 Estab.	종사자수 Workers	사업체수 Estab.	종사자수 Workers	
1	89	3	510	-	-	-	-	-	-	2219
-	-	3	510	-	-	-	-	-	-	22191
1	89	-	-	-	-	-	-	-	-	22192
-	-	-	-	-	-	-	-	-	-	22199
45	3,195	25	3,736	3	1,238	-	-	1	1,185	222
15	1,074	11	1,700	1	343	-	-	1	1,185	2221
5	333	1	129	-	-	-	-	-	-	22211
10	741	9	1,417	1	343	-	-	1	1,185	22212
-	-	1	154	-	-	-	-	-	-	22213
3	210	3	385	1	481	-	-	-	-	2222
1	96	1	112	1	481	-	-	-	-	22221
-	-	-	-	-	-	-	-	-	-	22222
1	51	1	102	-	-	-	-	-	-	22223
1	63	1	171	-	-	-	-	-	-	22229
11	754	2	221	-	-	-	-	-	-	2223
1	58	-	-	-	-	-	-	-	-	22231
10	696	2	221	-	-	-	-	-	-	22232
4	277	6	1,000	1	414	-	-	-	-	2224
4	277	6	1,000	1	414	-	-	-	-	22240
3	229	-	-	-	-	-	-	-	-	2225
3	229	-	-	-	-	-	-	-	-	22250
9	651	3	430	-	-	-	-	-	-	2229
6	417	2	232	-	-	-	-	-	-	22291
3	234	1	198	-	-	-	-	-	-	22299
17	1,152	16	2,589	1	431	1	617	-	-	23
6	454	2	326	-	-	1	617	-	-	231
-	-	-	-	-	-	-	-	-	-	2311
-	-	-	-	-	-	-	-	-	-	23110
6	454	2	326	-	-	1	617	-	-	2312
-	-	-	-	-	-	-	-	-	-	23121
5	386	-	-	-	-	1	617	-	-	23122
1	68	2	326	-	-	-	-	-	-	23129
-	-	-	-	-	-	-	-	-	-	2319
-	-	-	-	-	-	-	-	-	-	23191
-	-	-	-	-	-	-	-	-	-	23192
-	-	-	-	-	-	-	-	-	-	23199
2	133	5	746	-	-	-	-	-	-	232

1. 산업세세분류별 총괄

단위 : 개, 명

산업분류 Industrial classification		합계Total				조직형태별			
		사업체수 Establishments	종사자수 Workers			개인 Individual		회사법인 Corporation	
			계 Sum	남자 Male	여자 Female	사업체수 Estab.	종사자수 Workers	사업체수 Estab.	종사자수 Workers
2321	일반도자기제조업	68	856	478	378	51	111	17	745
23211	가정용및장식용도자기제조업	53	420	150	270	47	99	6	321
23212	위생용도자기제조업	6	240	180	60	1	1	5	239
23213	산업용도자기제조업	4	153	123	30	2	7	2	146
23219	기타일반도자기제조업	5	43	25	18	1	4	4	39
2322	내화요업제품제조업	11	75	70	5	3	23	8	52
23221	구조용정형내화제품제조업	7	58	55	3	2	17	5	41
23229	기타내화요업제품제조업	4	17	15	2	1	6	3	11
2323	구조용비내화요업제품제조업	26	375	289	86	6	14	19	359
23231	점토벽돌,블록및유사비내화요업제품제조업	16	109	77	32	4	8	11	99
23232	타일및유사비내화요업제품제조업	8	251	198	53	2	6	6	245
23239	기타구조용비내화요업제품제조업	2	15	14	1	-	-	2	15
233	시멘트,석회,플라스터및그제품제조업	281	5,444	4,917	527	69	494	212	4,950
2331	시멘트,석회및플라스터제조업	27	1,607	1,497	110	5	52	22	1,555
23311	시멘트제조업	11	1,213	1,173	40	2	12	9	1,201
23312	석회및플라스터제조업	16	394	324	70	3	40	13	354
2332	콘크리트,시멘트및플라스터제품제조업	254	3,837	3,420	417	64	442	190	3,395
23321	비내화모르타르제조업	9	145	132	13	2	11	7	134
23322	레미콘제조업	67	958	845	113	2	12	65	946
23323	플라스터제품제조업	-	-	-	-	-	-	-	-
23324	섬유시멘트제품제조업	3	16	13	3	1	1	2	15
23325	콘크리트타일,기와,벽돌및블록제조업	86	952	823	129	37	175	49	777
23326	콘크리트관및기타구조용콘크리트제품제조업	80	1,640	1,490	150	20	229	60	1,411
23329	그외기타콘크리트제품및유사제품제조업	9	126	117	9	2	14	7	112
239	기타비금속광물제품제조업	224	1,370	1,199	171	125	355	99	1,015
2391	석제품제조업	120	338	286	52	101	258	19	80
23911	건설용석제품제조업	84	231	198	33	69	169	15	62
23919	기타석제품제조업	36	107	88	19	32	89	4	18
2399	그외기타비금속광물제품제조업	104	1,032	913	119	24	97	80	935
23991	아스콘제조업	38	305	267	38	1	8	37	297
23992	연마재제조업	13	241	209	32	4	16	9	225
23993	비금속광물분쇄물생산업	25	214	195	19	5	27	20	187
23994	석면,암면및유사제품제조업	8	160	146	14	3	12	5	148
23999	그외기타분류안된비금속광물제품제조업	20	112	96	16	11	34	9	78
24	1차금속제조업	273	4,944	4,350	594	120	743	153	4,201
241	1차철강제조업	154	2,543	2,266	277	69	391	85	2,152
2411	제철,제강및합금철제조업	4	26	23	3	3	16	1	10
24111	제철업	1	5	5	-	1	5	-	-

1. Summary Tables by Industrial Sub-classes

Unit : Ineach, Person

Types of Legal Organizations				사업체구분별 Types of Establishments						산업분류 Industrial classification
회사이외법인 Juridical Org.		비법인 Non Juridical		단독 Single Firm		공장,지사 Factory, Branch		본사,본점 Head Office		
사업체수 Estab.	종사자수 Workers	사업체수 Estab.	종사자수 Workers	사업체수 Estab.	종사자수 Workers	사업체수 Estab.	종사자수 Workers	사업체수 Estab.	종사자수 Workers	
-	-	-	-	63	317	3	314	2	225	2,321
-	-	-	-	51	112	1	106	1	202	23,211
-	-	-	-	4	22	1	195	1	23	23,212
-	-	-	-	4	153	-	-	-	-	23,213
-	-	-	-	4	30	1	13	-	-	23,219
-	-	-	-	8	60	2	10	1	5	2,322
-	-	-	-	5	49	1	4	1	5	23,221
-	-	-	-	3	11	1	6	-	-	23,229
1	2	-	-	22	128	2	133	2	114	2,323
1	2	-	-	15	98	-	-	1	11	23,231
-	-	-	-	5	15	2	133	1	103	23,232
-	-	-	-	2	15	-	-	-	-	23,239
-	-	-	-	211	2,524	49	2,292	21	628	233
-	-	-	-	13	118	13	1,481	1	8	2,331
-	-	-	-	5	27	6	1,186	-	-	23,311
-	-	-	-	8	91	7	295	1	8	23,312
-	-	-	-	198	2,406	36	811	20	620	2,332
-	-	-	-	3	20	2	13	4	112	23,321
-	-	-	-	52	735	11	135	4	88	23,322
-	-	-	-	-	-	-	-	-	-	23,323
-	-	-	-	3	16	-	-	-	-	23,324
-	-	-	-	75	556	6	224	5	172	23,325
-	-	-	-	59	1,009	15	400	6	231	23,326
-	-	-	-	6	70	2	39	1	17	23,329
-	-	-	-	200	906	17	262	7	202	239
-	-	-	-	116	327	3	8	1	3	2,391
-	-	-	-	80	220	3	8	1	3	23,911
-	-	-	-	36	107	-	-	-	-	23,919
-	-	-	-	84	579	14	254	6	199	2,399
-	-	-	-	35	291	2	8	1	6	23,991
-	-	-	-	11	77	1	114	1	50	23,992
-	-	-	-	16	95	7	52	2	67	23,993
-	-	-	-	4	41	3	79	1	40	23,994
-	-	-	-	18	75	1	1	1	36	23,999
-	-	-	-	227	2,778	27	782	19	1,384	24
-	-	-	-	128	1,555	17	503	9	485	241
-	-	-	-	4	26	-	-	-	-	2,411
-	-	-	-	1	5	-	-	-	-	24,111

1. 산업세세분류별 총괄

단위 : 개, 명

산업분류 Industrial Classification	종사자규모별 Size of Establishment							
	1~4명		5~9명		10~19명		20~49명	
	사업체수 Estab.	종사자수 Workers	사업체수 Estab.	종사자수 Workers	사업체수 Estab.	종사자수 Workers	사업체수 Estab.	종사자수 Workers
일반도자기제조업	52	95	8	54	3	41	1	23
가정용및장식용도자기제조업	45	72	6	40	-	-	-	-
위생용도자기제조업	3	8	-	-	1	14	1	23
산업용도자기제조업	2	7	1	6	-	-	-	-
기타일반도자기제조업	2	8	1	8	2	27	-	-
내화요업제품제조업	4	10	5	31	2	34	-	-
구조용정형내화제품제조업	2	5	3	19	2	34	-	-
기타내화요업제품제조업	2	5	2	12	-	-	-	-
구조용비내화요업제품제조업	14	31	6	40	2	21	1	47
점토벽돌,블록및유사비내화요업제품제조업	11	27	2	14	2	21	1	47
타일및유사비내화요업제품제조업	3	4	2	11	-	-	-	-
기타구조용비내화요업제품제조업	-	-	2	15	-	-	-	-
시멘트,석회,플라스터및그제품제조업	66	182	83	641	72	995	43	1,277
시멘트,석회및플라스터제조업	6	19	8	64	3	41	5	160
시멘트제조업	3	9	3	26	-	-	1	42
석회및플라스터제조업	3	10	5	38	3	41	4	118
콘크리트,시멘트및플라스터제품제조업	60	163	75	577	69	954	38	1,117
비내화모르타르제조업	2	6	3	25	1	11	2	49
레미콘제조업	5	12	19	159	31	436	11	296
플라스터제품제조업	-	-	-	-	-	-	-	-
섬유시멘트제품제조업	1	1	2	15	-	-	-	-
콘크리트타일,기와,벽돌및블록제조업	34	94	25	191	17	217	8	202
콘크리트관및기타구조용콘크리트제품제조업	18	50	22	160	17	245	15	516
그외기타콘크리트제품및유사제품제조업	-	-	4	27	3	45	2	54
기타비금속광물제품제조업	137	292	60	407	15	198	10	309
석제품제조업	98	186	21	141	1	11	-	-
건설용석제품제조업	71	143	13	88	-	-	-	-
기타석제품제조업	27	43	8	53	1	11	-	-
그외기타비금속광물제품제조업	39	106	39	266	14	187	10	309
아스콘제조업	7	22	22	147	7	92	2	44
연마재제조업	5	17	4	27	1	12	1	21
비금속광물분쇄물생산업	10	23	9	68	4	56	2	67
석면,암면및유사제품제조업	2	6	2	13	-	-	4	141
그외기타분류안된비금속광물제품제조업	15	38	2	11	2	27	1	36
1차금속제조업	91	253	74	513	42	621	45	1,432
1차철강제조업	50	136	40	270	25	370	26	800
제철,제강및합금철제조업	-	-	3	16	1	10	-	-
제철업	-	-	1	5	-	-	-	-

1. Summary Tables by Industrial Sub-classes

Unit : Ineach, Person

종사자규모별 Size of Establishment										산업분류 Industrial classification
50~99명		100~299명		300~499명		500~999명		1000명이상		
사업체수 Estab.	종사자수 Workers	사업체수 Estab.	종사자수 Workers	사업체수 Estab.	종사자수 Workers	사업체수 Estab.	종사자수 Workers	사업체수 Estab.	종사자수 Workers	
–	–	4	643	–	–	–	–	–	–	2321
–	–	2	308	–	–	–	–	–	–	23211
–	–	1	195	–	–	–	–	–	–	23212
–	–	1	140	–	–	–	–	–	–	23213
–	–	–	–	–	–	–	–	–	–	23219
–	–	–	–	–	–	–	–	–	–	2322
–	–	–	–	–	–	–	–	–	–	23221
–	–	–	–	–	–	–	–	–	–	23229
2	133	1	103	–	–	–	–	–	–	2323
–	–	–	–	–	–	–	–	–	–	23231
2	133	1	103	–	–	–	–	–	–	23232
–	–	–	–	–	–	–	–	–	–	23239
8	515	8	1,403	1	431	–	–	–	–	233
–	–	4	892	1	431	–	–	–	–	2331
–	–	3	705	1	431	–	–	–	–	23311
–	–	1	187	–	–	–	–	–	–	23312
8	515	4	511	–	–	–	–	–	–	2332
1	54	–	–	–	–	–	–	–	–	23321
1	55	–	–	–	–	–	–	–	–	23322
–	–	–	–	–	–	–	–	–	–	23323
–	–	–	–	–	–	–	–	–	–	23324
–	–	2	248	–	–	–	–	–	–	23325
6	406	2	263	–	–	–	–	–	–	23326
–	–	–	–	–	–	–	–	–	–	23329
1	50	1	114	–	–	–	–	–	–	239
–	–	–	–	–	–	–	–	–	–	2391
–	–	–	–	–	–	–	–	–	–	23911
–	–	–	–	–	–	–	–	–	–	23919
1	50	1	114	–	–	–	–	–	–	2399
–	–	–	–	–	–	–	–	–	–	23991
1	50	1	114	–	–	–	–	–	–	23992
–	–	–	–	–	–	–	–	–	–	23993
–	–	–	–	–	–	–	–	–	–	23994
–	–	–	–	–	–	–	–	–	–	23999
17	1,153	3	335	–	–	1	637	–	–	24
11	736	2	231	–	–	–	–	–	–	241
–	–	–	–	–	–	–	–	–	–	2411
–	–	–	–	–	–	–	–	–	–	24111

1. 산업세세분류별 총괄

단위 : 개, 명

산업분류 Industrial classification		합계Total				조직형태별			
		사업체수 Establishments	종사자수 Workers			개인 Individual		회사법인 Corporation	
			계 Sum	남자 Male	여자 Female	사업체수 Estab.	종사자수 Workers	사업체수 Estab.	종사자수 Workers
24112	제강업	2	16	14	2	1	6	1	10
24113	합금철제조업	–	–	–	–	–	–	–	–
24119	기타제철및제강업	1	5	4	1	1	5	–	–
2412	철강압연,압출및연신제품제조업	33	629	586	43	14	117	19	512
24121	열간압연및압출제품제조업	20	323	302	21	10	107	10	216
24122	냉간압연및압출제품제조업	2	20	17	3	1	4	1	16
24123	철강선제조업	11	286	267	19	3	6	8	280
2413	철강관제조업	64	1,127	995	132	27	128	37	999
24131	주철관제조업	9	233	201	32	4	10	5	223
24132	강관제조업	55	894	794	100	23	118	32	776
2419	기타1차철강제조업	53	761	662	99	25	130	28	631
24191	도금,착색및기타표면처리강재제조업	12	240	210	30	5	26	7	214
24199	그외기타1차철강제조업	41	521	452	69	20	104	21	417
242	1차비철금속제조업	89	2,011	1,734	277	37	270	52	1,741
2421	비철금속제련,정련및합금제조업	31	531	472	59	13	158	18	373
24211	동제련,정련및합금제조업	1	104	97	7	–	–	1	104
24212	알루미늄제련,정련및합금제조업	20	305	270	35	8	113	12	192
24213	연및아연제련,정련및합금제조업	–	–	–	–	–	–	–	–
24219	기타비철금속제련,정련및합금제조업	10	122	105	17	5	45	5	77
2422	비철금속압연,압출및연신제품제조업	53	1,429	1,217	212	22	103	31	1,326
24221	동압연,압출및연신제품제조업	12	231	207	24	4	15	8	216
24222	알루미늄압연,압출및연신제품제조업	36	1,168	989	179	14	66	22	1,102
24229	기타비철금속압연,압출및연신제품제조업	5	30	21	9	4	22	1	8
2429	기타1차비철금속제조업	5	51	45	6	2	9	3	42
24290	기타1차비철금속제조업	5	51	45	6	2	9	3	42
243	금속주조업	30	390	350	40	14	82	16	308
2431	철강주조업	16	249	220	29	6	43	10	206
24311	선철주물주조업	7	159	141	18	3	33	4	126
24312	강주물주조업	9	90	79	11	3	10	6	80
2432	비철금속주조업	14	141	130	11	8	39	6	102
24321	알루미늄주물주조업	11	97	89	8	6	28	5	69
24322	동주물주조업	2	35	32	3	1	2	1	33
24329	기타비철금속주조업	1	9	9	–	1	9	–	–
25	금속가공제품제조업;기계및가구제외	1,757	18,171	15,459	2,712	1,144	4,812	613	13,359
251	구조용금속제품,탱크및증기발생기제조업	916	9,405	8,366	1,039	540	2,490	376	6,915
2511	구조용금속제품제조업	861	8,735	7,816	919	510	2,224	351	6,511
25111	금속문,창,셔터및관련제품제조업	249	994	849	145	196	558	53	436

1. Summary Tables by Industrial Sub-classes

Unit : Ineach, Person

Types of Legal Organizations				사업체구분별 Types of Establishments						산업분류 Industrial classification
회사이외법인 Juridical Org.		비법인 Non Juridical		단독 Single Firm		공장,지사 Factory, Branch		본사,본점 Head Office		
사업체수 Estab.	종사자수 Workers	사업체수 Estab.	종사자수 Workers	사업체수 Estab.	종사자수 Workers	사업체수 Estab.	종사자수 Workers	사업체수 Estab.	종사자수 Workers	
–	–	–	–	2	16	–	–	–	–	24,112
–	–	–	–	–	–	–	–	–	–	24,113
–	–	–	–	1	5	–	–	–	–	24,119
–	–	–	–	23	264	8	276	2	89	2,412
–	–	–	–	14	161	5	157	1	5	24,121
–	–	–	–	2	20	–	–	–	–	24,122
–	–	–	–	7	83	3	119	1	84	24,123
–	–	–	–	52	589	6	164	6	374	2,413
–	–	–	–	7	81	–	–	2	152	24,131
–	–	–	–	45	508	6	164	4	222	24,132
–	–	–	–	49	676	3	63	1	22	2,419
–	–	–	–	12	240	–	–	–	–	24,191
–	–	–	–	37	436	3	63	1	22	24,199
–	–	–	–	72	913	8	232	9	866	242
–	–	–	–	25	350	2	8	4	173	2,421
–	–	–	–	–	–	–	–	1	104	24,211
–	–	–	–	17	254	2	8	1	43	24,212
–	–	–	–	–	–	–	–	–	–	24,213
–	–	–	–	8	96	–	–	2	26	24,219
–	–	–	–	42	512	6	224	5	693	2,422
–	–	–	–	11	166	1	65	–	–	24,221
–	–	–	–	26	316	5	159	5	693	24,222
–	–	–	–	5	30	–	–	–	–	24,229
–	–	–	–	5	51	–	–	–	–	2,429
–	–	–	–	5	51	–	–	–	–	24,290
–	–	–	–	27	310	2	47	1	33	243
–	–	–	–	14	202	2	47	–	–	2,431
–	–	–	–	6	116	1	43	–	–	24,311
–	–	–	–	8	86	1	4	–	–	24,312
–	–	–	–	13	108	–	–	1	33	2,432
–	–	–	–	11	97	–	–	–	–	24,321
–	–	–	–	1	2	–	–	1	33	24,322
–	–	–	–	1	9	–	–	–	–	24,329
–	–	–	–	1,610	11,221	97	3,381	50	3,569	25
–	–	–	–	822	6,041	62	1,184	32	2,180	251
–	–	–	–	768	5,450	62	1,184	31	2,101	2,511
–	–	–	–	237	832	8	83	4	79	25,111

1. 산업세세분류별 총괄

단위 : 개, 명

산업분류 Industrial Classification	종사자규모별 Size of Establishment							
	1~4명		5~9명		10~19명		20~49명	
	사업체수 Estab.	종사자수 Workers	사업체수 Estab.	종사자수 Workers	사업체수 Estab.	종사자수 Workers	사업체수 Estab.	종사자수 Workers
제강업	-	-	1	6	1	10	-	-
합금철제조업	-	-	-	-	-	-	-	-
기타제철및제강업	-	-	1	5	-	-	-	-
철강압연,압출및연신제품제조업	7	14	11	68	2	35	9	265
열간압연및압출제품제조업	3	4	9	55	1	19	6	195
냉간압연및압출제품제조업	1	4	-	-	1	16	-	-
철강선제조업	3	6	2	13	-	-	3	70
철강관제조업	22	58	15	98	12	188	9	288
주철관제조업	3	5	1	5	2	28	2	64
강관제조업	19	53	14	93	10	160	7	224
기타1차철강제조업	21	64	11	88	10	137	8	247
도금,착색및기타표면처리강재제조업	5	16	1	7	4	58	-	-
그외기타1차철강제조업	16	48	10	81	6	79	8	247
1차비철금속제조업	29	80	27	190	13	197	13	449
비철금속제련,정련및합금제조업	10	26	7	49	6	95	7	257
동제련,정련및합금제조업	-	-	-	-	-	-	-	-
알루미늄제련,정련및합금제조업	6	18	5	34	4	65	5	188
연및아연제련,정련및합금제조업	-	-	-	-	-	-	-	-
기타비철금속제련,정련및합금제조업	4	8	2	15	2	30	2	69
비철금속압연,압출및연신제품제조업	18	50	18	131	6	87	5	170
동압연,압출및연신제품제조업	5	14	3	24	1	13	-	-
알루미늄압연,압출및연신제품제조업	12	33	11	80	5	74	5	170
기타비철금속압연,압출및연신제품제조업	1	3	4	27	-	-	-	-
기타1차비철금속제조업	1	4	2	10	1	15	1	22
기타1차비철금속제조업	1	4	2	10	1	15	1	22
금속주조업	12	37	7	53	4	54	6	183
철강주조업	6	21	3	22	3	42	3	101
선철주물주조업	-	-	3	22	2	31	1	43
강주물주조업	6	21	-	-	1	11	2	58
비철금속주조업	6	16	4	31	1	12	3	82
알루미늄주물주조업	5	14	3	22	1	12	2	49
동주물주조업	1	2	-	-	-	-	1	33
기타비철금속주조업	-	-	1	9	-	-	-	-
금속가공제품제조업;기계및가구제외	938	2,061	449	3,061	179	2,501	146	4,188
구조용금속제품,탱크및증기발생기제조업	437	1,010	266	1,835	100	1,376	92	2,592
구조용금속제품제조업	418	965	246	1,696	94	1,307	86	2,422
금속문,창,셔터및관련제품제조업	182	398	54	341	9	120	3	75

1. Summary Tables by Industrial Sub-classes

Unit : Ineach, Person

종사자규모별 Size of Establishment										산업분류 Industrial classification
50~99명		100~299명		300~499명		500~999명		1000명이상		
사업체수 Estab.	종사자수 Workers	사업체수 Estab.	종사자수 Workers	사업체수 Estab.	종사자수 Workers	사업체수 Estab.	종사자수 Workers	사업체수 Estab.	종사자수 Workers	
–	–	–	–	–	–	–	–	–	–	24112
–	–	–	–	–	–	–	–	–	–	24113
–	–	–	–	–	–	–	–	–	–	24119
4	247	–	–	–	–	–	–	–	–	2412
1	50	–	–	–	–	–	–	–	–	24121
–	–	–	–	–	–	–	–	–	–	24122
3	197	–	–	–	–	–	–	–	–	24123
5	364	1	131	–	–	–	–	–	–	2413
–	–	1	131	–	–	–	–	–	–	24131
5	364	–	–	–	–	–	–	–	–	24132
2	125	1	100	–	–	–	–	–	–	2419
1	59	1	100	–	–	–	–	–	–	24191
1	66	–	–	–	–	–	–	–	–	24199
5	354	1	104	–	–	1	637	–	–	242
–	–	1	104	–	–	–	–	–	–	2421
–	–	1	104	–	–	–	–	–	–	24211
–	–	–	–	–	–	–	–	–	–	24212
–	–	–	–	–	–	–	–	–	–	24213
–	–	–	–	–	–	–	–	–	–	24219
5	354	–	–	–	–	1	637	–	–	2422
3	180	–	–	–	–	–	–	–	–	24221
2	174	–	–	–	–	1	637	–	–	24222
–	–	–	–	–	–	–	–	–	–	24229
–	–	–	–	–	–	–	–	–	–	2429
–	–	–	–	–	–	–	–	–	–	24290
1	63	–	–	–	–	–	–	–	–	243
1	63	–	–	–	–	–	–	–	–	2431
1	63	–	–	–	–	–	–	–	–	24311
–	–	–	–	–	–	–	–	–	–	24312
–	–	–	–	–	–	–	–	–	–	2432
–	–	–	–	–	–	–	–	–	–	24321
–	–	–	–	–	–	–	–	–	–	24322
–	–	–	–	–	–	–	–	–	–	24329
25	1,726	14	2,127	5	1,894	1	613	–	–	25
15	1,000	4	665	1	314	1	613	–	–	251
11	753	4	665	1	314	1	613	–	–	2511
1	60	–	–	–	–	–	–	–	–	25111

1. 산업세세분류별 총괄

단위 : 개, 명

산업분류 Industrial classification		합계Total				조직형태별			
		사업체수 Establishments	종사자수 Workers			개인 Individual		회사법인 Corporation	
			계 Sum	남자 Male	여자 Female	사업체수 Estab.	종사자수 Workers	사업체수 Estab.	종사자수 Workers
25112	구조용금속판제품및금속공작물제조업	152	1,641	1,451	190	83	317	69	1,324
25113	금속조립구조재제조업	370	5,091	4,651	440	181	1,152	189	3,939
25119	기타구조용금속제품제조업	90	1,009	865	144	50	197	40	812
2512	금속탱크,저장조및유사용기제조업	53	608	514	94	28	204	25	404
25121	중앙난방보일러및방열기제조업	11	174	127	47	5	71	6	103
25122	설치용금속탱크및저장용기제조업	42	434	387	47	23	133	19	301
2513	핵반응기및증기발생기제조업	2	62	36	26	2	62	-	-
25130	핵반응기및증기발생기제조업	2	62	36	26	2	62	-	-
252	무기및총포탄제조업	2	5	4	1	2	5	-	-
2520	무기및총포탄제조업	2	5	4	1	2	5	-	-
25200	무기및총포탄제조업	2	5	4	1	2	5	-	-
259	기타금속가공제품제조업	839	8,761	7,089	1,672	602	2,317	237	6,444
2591	금속단조,압형및분말야금제품제조업	118	1,427	1,199	228	80	341	38	1,086
25911	분말야금제품제조업	15	614	539	75	6	35	9	579
25912	금속단조제품제조업	36	377	344	33	21	73	15	304
25913	금속압형제품제조업	67	436	316	120	53	233	14	203
2592	금속열처리,도금및기타금속가공업	434	2,384	1,942	442	333	1,179	101	1,205
25921	금속열처리업	12	45	37	8	7	21	5	24
25922	도금업	17	194	160	34	9	47	8	147
25923	도장및기타피막처리업	72	622	520	102	39	243	33	379
25924	절삭가공및유사처리업	246	1,101	865	236	204	634	42	467
25929	그외기타금속가공업	87	422	360	62	74	234	13	188
2593	날붙이,수공구및일반철물제조업	94	1,776	1,304	472	68	283	26	1,493
25931	날붙이제조업	4	21	11	10	4	21	-	-
25932	일반철물제조업	53	449	261	188	41	128	12	321
25933	비동력식수공구제조업	17	153	103	50	13	31	4	122
25934	톱및호환성공구제조업	20	1,153	929	224	10	103	10	1,050
2594	금속파스너,스프링및금속선가공제품제조업	89	1,900	1,596	304	49	281	40	1,619
25941	금속파스너및나사제품제조업	43	1,511	1,266	245	27	174	16	1,337
25942	금속스프링제조업	10	48	38	10	6	9	4	39
25943	금속선가공제품제조업	36	341	292	49	16	98	20	243
2599	그외기타금속가공제품제조업	104	1,274	1,048	226	72	233	32	1,041
25991	금속캔및기타포장용기제조업	16	615	494	121	3	9	13	606
25992	금고제조업	-	-	-	-	-	-	-	-
25993	수동식식품가공기기및금속주방용기제조업	10	49	35	14	8	29	2	20
25994	금속위생용품제조업	12	253	215	38	7	36	5	217
25995	금속표시판제조업	6	17	13	4	5	9	1	8
25999	그외기타분류안된금속가공제품제조업	60	340	291	49	49	150	11	190
26	전자부품,컴퓨터,영상,음향및통신장비제조업	326	25,480	16,181	9,299	122	526	204	24,954

1. Summary Tables by Industrial Sub-classes

Unit : Ineach, Person

Types of Legal Organizations				사업체구분별 Types of Establishments						산업분류 Industrial classification
회사이외법인 Juridical Org.		비법인 Non Juridical		단독 Single Firm		공장,지사 Factory, Branch		본사,본점 Head Office		
사업체수 Estab.	종사자수 Workers	사업체수 Estab.	종사자수 Workers	사업체수 Estab.	종사자수 Workers	사업체수 Estab.	종사자수 Workers	사업체수 Estab.	종사자수 Workers	
–	–	–	–	136	932	11	322	5	387	25,112
–	–	–	–	318	3,106	35	536	17	1,449	25,113
–	–	–	–	77	580	8	243	5	186	25,119
–	–	–	–	52	529	–	–	1	79	2,512
–	–	–	–	10	95	–	–	1	79	25,121
–	–	–	–	42	434	–	–	–	–	25,122
–	–	–	–	2	62	–	–	–	–	2,513
–	–	–	–	2	62	–	–	–	–	25,130
–	–	–	–	2	5	–	–	–	–	252
–	–	–	–	2	5	–	–	–	–	2,520
–	–	–	–	2	5	–	–	–	–	25,200
–	–	–	–	786	5,175	35	2,197	18	1,389	259
–	–	–	–	107	744	6	96	5	587	2,591
–	–	–	–	12	109	–	–	3	505	25,911
–	–	–	–	31	222	3	73	2	82	25,912
–	–	–	–	64	413	3	23	–	–	25,913
–	–	–	–	417	2,174	12	124	5	86	2,592
–	–	–	–	11	41	1	4	–	–	25,921
–	–	–	–	16	180	1	14	–	–	25,922
–	–	–	–	62	521	7	54	3	47	25,923
–	–	–	–	243	1,029	2	51	1	21	25,924
–	–	–	–	85	403	1	1	1	18	25,929
–	–	–	–	85	717	6	980	3	79	2,593
–	–	–	–	4	21	–	–	–	–	25,931
–	–	–	–	49	278	2	114	2	57	25,932
–	–	–	–	17	153	–	–	–	–	25,933
–	–	–	–	15	265	4	866	1	22	25,934
–	–	–	–	84	991	2	355	3	554	2,594
–	–	–	–	40	614	1	350	2	547	25,941
–	–	–	–	10	48	–	–	–	–	25,942
–	–	–	–	34	329	1	5	1	7	25,943
–	–	–	–	93	549	9	642	2	83	2,599
–	–	–	–	9	123	5	409	2	83	25,991
–	–	–	–	–	–	–	–	–	–	25,992
–	–	–	–	10	49	–	–	–	–	25,993
–	–	–	–	10	135	2	118	–	–	25,994
–	–	–	–	6	17	–	–	–	–	25,995
–	–	–	–	58	225	2	115	–	–	25,999
–	–	–	–	262	6,284	44	13,280	20	5,916	26

1. 산업세세분류별 총괄

단위 : 개, 명

산업분류 Industrial Classification	종사자규모별 Size of Establishment							
	1~4명		5~9명		10~19명		20~49명	
	사업체수 Estab.	종사자수 Workers	사업체수 Estab.	종사자수 Workers	사업체수 Estab.	종사자수 Workers	사업체수 Estab.	종사자수 Workers
구조용금속판제품및금속공작물제조업	73	167	43	306	20	287	14	374
금속조립구조재제조업	127	318	124	881	52	719	56	1,627
기타구조용금속제품제조업	36	82	25	168	13	181	13	346
금속탱크,저장조및유사용기제조업	19	45	19	131	6	69	6	170
중앙난방보일러및방열기제조업	4	8	4	24	1	12	-	-
설치용금속탱크및저장용기제조업	15	37	15	107	5	57	6	170
핵반응기및증기발생기제조업	-	-	1	8	-	-	-	-
핵반응기및증기발생기제조업	-	-	1	8	-	-	-	-
무기및총포탄제조업	2	5	-	-	-	-	-	-
무기및총포탄제조업	2	5	-	-	-	-	-	-
무기및총포탄제조업	2	5	-	-	-	-	-	-
기타금속가공제품제조업	499	1,046	183	1,226	79	1,125	54	1,596
금속단조,압형및분말야금제품제조업	60	118	33	226	12	181	10	316
분말야금제품제조업	5	10	3	24	3	50	3	93
금속단조제품제조업	15	29	11	67	5	74	4	138
금속압형제품제조업	40	79	19	135	4	57	3	85
금속열처리,도금및기타금속가공업	280	584	97	645	35	507	21	596
금속열처리업	8	17	4	28	-	-	-	-
도금업	3	4	7	48	4	58	3	84
도장및기타피막처리업	23	58	31	217	12	168	6	179
절삭가공및유사처리업	182	377	43	269	13	188	7	215
그외기타금속가공업	64	128	12	83	6	93	5	118
날붙이,수공구및일반철물제조업	58	135	15	93	5	59	8	224
날붙이제조업	2	5	1	5	1	11	-	-
일반철물제조업	35	79	9	57	3	33	3	85
비동력식수공구제조업	14	30	2	10	-	-	-	-
톱및호환성공구제조업	7	21	3	21	1	15	5	139
금속파스너,스프링및금속선가공제품제조업	37	82	22	150	16	214	8	243
금속파스너및나사제품제조업	18	40	9	67	6	77	4	116
금속스프링제조업	6	9	2	14	2	25	-	-
금속선가공제품제조업	13	33	11	69	8	112	4	127
그외기타금속가공제품제조업	64	127	16	112	11	164	7	217
금속캔및기타포장용기제조업	4	12	1	7	3	44	5	174
금고제조업	-	-	-	-	-	-	-	-
수동식식품가공기기및금속주방용기제조업	5	11	4	26	1	12	-	-
금속위생용품제조업	5	10	2	16	2	38	1	21
금속표시판제조업	5	9	1	8	-	-	-	-
그외기타분류안된금속가공제품제조업	45	85	8	55	5	70	1	22
전자부품,컴퓨터,영상,음향및통신장비제조업	132	303	63	449	29	438	39	1,268

1. Summary Tables by Industrial Sub-classes

Unit : Ineach, Person

종사자규모별 Size of Establishment										산업분류 Industrial classification
50~99명		100~299명		300~499명		500~999명		1000명이상		
사업체수 Estab.	종사자수 Workers	사업체수 Estab.	종사자수 Workers	사업체수 Estab.	종사자수 Workers	사업체수 Estab.	종사자수 Workers	사업체수 Estab.	종사자수 Workers	
–	–	1	193	1	314	–	–	–	–	25112
7	461	3	472	–	–	1	613	–	–	25113
3	232	–	–	–	–	–	–	–	–	25119
3	193	–	–	–	–	–	–	–	–	2512
2	130	–	–	–	–	–	–	–	–	25121
1	63	–	–	–	–	–	–	–	–	25122
1	54	–	–	–	–	–	–	–	–	2513
1	54	–	–	–	–	–	–	–	–	25130
–	–	–	–	–	–	–	–	–	–	252
–	–	–	–	–	–	–	–	–	–	2520
–	–	–	–	–	–	–	–	–	–	25200
10	726	10	1,462	4	1,580	–	–	–	–	259
2	149	–	–	1	437	–	–	–	–	2591
–	–	–	–	1	437	–	–	–	–	25911
1	69	–	–	–	–	–	–	–	–	25912
1	80	–	–	–	–	–	–	–	–	25913
1	52	–	–	–	–	–	–	–	–	2592
–	–	–	–	–	–	–	–	–	–	25921
–	–	–	–	–	–	–	–	–	–	25922
–	–	–	–	–	–	–	–	–	–	25923
1	52	–	–	–	–	–	–	–	–	25924
–	–	–	–	–	–	–	–	–	–	25929
4	293	3	626	1	346	–	–	–	–	2593
–	–	–	–	–	–	–	–	–	–	25931
3	195	–	–	–	–	–	–	–	–	25932
–	–	1	113	–	–	–	–	–	–	25933
1	98	2	513	1	346	–	–	–	–	25934
2	173	2	241	2	797	–	–	–	–	2594
2	173	2	241	2	797	–	–	–	–	25941
–	–	–	–	–	–	–	–	–	–	25942
–	–	–	–	–	–	–	–	–	–	25943
1	59	5	595	–	–	–	–	–	–	2599
–	–	3	378	–	–	–	–	–	–	25991
–	–	–	–	–	–	–	–	–	–	25992
–	–	–	–	–	–	–	–	–	–	25993
1	59	1	109	–	–	–	–	–	–	25994
–	–	–	–	–	–	–	–	–	–	25995
–	–	1	108	–	–	–	–	–	–	25999
23	1,611	23	3,621	8	2,889	6	4,204	3	10,697	26

1. 산업세세분류별 총괄

단위 : 개, 명

산업분류 Industrial classification		합계Total				조직형태별			
		사업체수 Establishments	종사자수 Workers			개인 Individual		회사법인 Corporation	
			계 Sum	남자 Male	여자 Female	사업체수 Estab.	종사자수 Workers	사업체수 Estab.	종사자수 Workers
261	반도체제조업	82	11,491	6,222	5,269	35	85	47	11,406
2611	전자집적회로제조업	20	9,176	4,766	4,410	6	19	14	9,157
26110	전자집적회로제조업	20	9,176	4,766	4,410	6	19	14	9,157
2612	다이오드,트랜지스터및유사반도체소자제조업	62	2,315	1,456	859	29	66	33	2,249
26120	다이오드,트랜지스터및유사반도체소자제조업	62	2,315	1,456	859	29	66	33	2,249
262	전자부품제조업	164	11,131	8,067	3,064	60	299	104	10,832
2621	평판디스플레이제조업	36	4,496	3,119	1,377	6	23	30	4,473
26211	액정평판디스플레이제조업	24	3,628	2,501	1,127	4	11	20	3,617
26219	플라즈마및기타평판디스플레이제조업	12	868	618	250	2	12	10	856
2622	인쇄회로기판및전자부품실장기판제조업	67	5,320	4,175	1,145	24	167	43	5,153
26221	인쇄회로기판제조업	49	4,893	3,902	991	17	123	32	4,770
26222	전자부품실장기판제조업	18	427	273	154	7	44	11	383
2629	기타전자부품제조업	61	1,315	773	542	30	109	31	1,206
26291	전자관제조업	3	26	18	8	2	12	1	14
26292	전자축전기제조업	9	769	466	303	3	4	6	765
26293	전자저항기제조업	7	61	45	16	3	11	4	50
26294	전자카드제조업	3	164	109	55	1	1	2	163
26295	전자코일,변성기및기타전자유도자제조업	5	131	40	91	2	11	3	120
26296	전자접속카드제조업	-	-	-	-	-	-	-	-
26299	그외기타전자부품제조업	34	164	95	69	19	70	15	94
263	컴퓨터및주변장치제조업	14	426	236	190	3	5	11	421
2631	컴퓨터제조업	4	17	14	3	1	1	3	16
26310	컴퓨터제조업	4	17	14	3	1	1	3	16
2632	기억장치및주변기기제조업	10	409	222	187	2	4	8	405
26321	기억장치제조업	2	80	25	55	-	-	2	80
26322	컴퓨터모니터제조업	2	2	2	-	1	1	1	1
26323	컴퓨터프린터제조업	1	74	59	15	-	-	1	74
26329	기타주변기기제조업	5	253	136	117	1	3	4	250
264	통신및방송장비제조업	37	1,085	833	252	9	33	28	1,052
2641	유선통신장비제조업	7	49	14	35	5	17	2	32
26410	유선통신장비제조업	7	49	14	35	5	17	2	32
2642	방송및무선통신장비제조업	30	1,036	819	217	4	16	26	1,020
26421	방송장비제조업	11	72	40	32	-	-	11	72
26422	이동전화기제조업	12	922	744	178	2	8	10	914
26429	기타무선통신장비제조업	7	42	35	7	2	8	5	34
265	영상및음향기기제조업	26	1,292	794	498	14	100	12	1,192

1. Summary Tables by Industrial Sub-classes

Unit : Ineach, Person

Types of Legal Organizations				사업체구분별 Types of Establishments						산업분류 Industrial classification
회사이외법인 Juridical Org.		비법인 Non Juridical		단독 Single Firm		공장,지사 Factory, Branch		본사,본점 Head Office		
사업체수 Estab.	종사자수 Workers	사업체수 Estab.	종사자수 Workers	사업체수 Estab.	종사자수 Workers	사업체수 Estab.	종사자수 Workers	사업체수 Estab.	종사자수 Workers	
-	-	-	-	64	841	14	8,695	4	1,955	261
-	-	-	-	13	284	5	7,057	2	1,835	2,611
-	-	-	-	13	284	5	7,057	2	1,835	26,110
-	-	-	-	51	557	9	1,638	2	120	2,612
-	-	-	-	51	557	9	1,638	2	120	26,120
-	-	-	-	130	4,273	25	3,463	9	3,395	262
-	-	-	-	27	2,704	9	1,792	-	-	2,621
-	-	-	-	17	1,866	7	1,762	-	-	26,211
-	-	-	-	10	838	2	30	-	-	26,219
-	-	-	-	50	986	11	1,607	6	2,727	2,622
-	-	-	-	36	635	8	1,535	5	2,723	26,221
-	-	-	-	14	351	3	72	1	4	26,222
-	-	-	-	53	583	5	64	3	668	2,629
-	-	-	-	3	26	-	-	-	-	26,291
-	-	-	-	6	99	1	14	2	656	26,292
-	-	-	-	6	49	-	-	1	12	26,293
-	-	-	-	3	164	-	-	-	-	26,294
-	-	-	-	4	112	1	19	-	-	26,295
-	-	-	-	-	-	-	-	-	-	26,296
-	-	-	-	31	133	3	31	-	-	26,299
-	-	-	-	11	293	-	-	3	133	263
-	-	-	-	4	17	-	-	-	-	2,631
-	-	-	-	4	17	-	-	-	-	26,310
-	-	-	-	7	276	-	-	3	133	2,632
-	-	-	-	1	22	-	-	1	58	26,321
-	-	-	-	2	2	-	-	-	-	26,322
-	-	-	-	1	74	-	-	-	-	26,323
-	-	-	-	3	178	-	-	2	75	26,329
-	-	-	-	30	551	4	135	3	399	264
-	-	-	-	7	49	-	-	-	-	2,641
-	-	-	-	7	49	-	-	-	-	26,410
-	-	-	-	23	502	4	135	3	399	2,642
-	-	-	-	7	41	2	7	2	24	26,421
-	-	-	-	9	419	2	128	1	375	26,422
-	-	-	-	7	42	-	-	-	-	26,429
-	-	-	-	24	271	1	987	1	34	265

1. 산업세세분류별 총괄

단위 : 개, 명

산업분류 Industrial Classification	종사자규모별 Size of Establishment							
	1~4명		5~9명		10~19명		20~49명	
	사업체수 Estab.	종사자수 Workers	사업체수 Estab.	종사자수 Workers	사업체수 Estab.	종사자수 Workers	사업체수 Estab.	종사자수 Workers
반도체제조업	44	93	14	104	1	17	7	240
전자집적회로제조업	8	22	3	24	-	-	4	144
전자집적회로제조업	8	22	3	24	-	-	4	144
다이오드,트랜지스터및유사반도체소자제조업	36	71	11	80	1	17	3	96
다이오드,트랜지스터및유사반도체소자제조업	36	71	11	80	1	17	3	96
전자부품제조업	53	129	32	228	16	241	24	725
평판디스플레이제조업	5	12	6	42	3	48	7	194
액정평판디스플레이제조업	4	8	2	14	1	15	5	135
플라즈마및기타평판디스플레이제조업	1	4	4	28	2	33	2	59
인쇄회로기판및전자부품실장기판제조업	20	50	8	61	5	72	16	499
인쇄회로기판제조업	12	28	7	56	4	59	12	369
전자부품실장기판제조업	8	22	1	5	1	13	4	130
기타전자부품제조업	28	67	18	125	8	121	1	32
전자관제조업	1	4	1	8	1	14	-	-
전자축전기제조업	4	8	-	-	1	14	1	32
전자저항기제조업	2	6	2	11	3	44	-	-
전자카드제조업	1	1	-	-	-	-	-	-
전자코일,변성기및기타전자유도자제조업	1	2	2	18	1	19	-	-
전자접속카드제조업	-	-	-	-	-	-	-	-
그외기타전자부품제조업	19	46	13	88	2	30	-	-
컴퓨터및주변장치제조업	6	12	-	-	2	24	3	97
컴퓨터제조업	3	7	-	-	1	10	-	-
컴퓨터제조업	3	7	-	-	1	10	-	-
기억장치및주변기기제조업	3	5	-	-	1	14	3	97
기억장치제조업	-	-	-	-	-	-	1	22
컴퓨터모니터제조업	2	2	-	-	-	-	-	-
컴퓨터프린터제조업	-	-	-	-	-	-	-	-
기타주변기기제조업	1	3	-	-	1	14	2	75
통신및방송장비제조업	13	30	13	88	7	113	1	29
유선통신장비제조업	5	11	1	9	-	-	1	29
유선통신장비제조업	5	11	1	9	-	-	1	29
방송및무선통신장비제조업	8	19	12	79	7	113	-	-
방송장비제조업	4	12	5	30	2	30	-	-
이동전화기제조업	2	3	2	11	5	83	-	-
기타무선통신장비제조업	2	4	5	38	-	-	-	-
영상및음향기기제조업	14	31	4	29	3	43	3	130

1. Summary Tables by Industrial Sub-classes

Unit : Ineach, Person

종사자규모별 Size of Establishment										산업분류 Industrial classification
50~99명		100~299명		300~499명		500~999명		1000명이상		
사업체수 Estab.	종사자수 Workers	사업체수 Estab.	종사자수 Workers	사업체수 Estab.	종사자수 Workers	사업체수 Estab.	종사자수 Workers	사업체수 Estab.	종사자수 Workers	
4	285	8	1,197	1	308	1	779	2	8,468	261
–	–	3	518	–	–	–	–	2	8,468	2611
–	–	3	518	–	–	–	–	2	8,468	26110
4	285	5	679	1	308	1	779	–	–	2612
4	285	5	679	1	308	1	779	–	–	26120
16	1,122	13	2,153	5	1,866	4	2,438	1	2,229	262
2	145	8	1,372	2	758	3	1,925	–	–	2621
2	145	6	954	1	432	3	1,925	–	–	26211
–	–	2	418	1	326	–	–	–	–	26219
10	663	4	638	3	1,108	–	–	1	2,229	2622
6	406	4	638	3	1,108	–	–	1	2,229	26221
4	257	–	–	–	–	–	–	–	–	26222
4	314	1	143	–	–	1	513	–	–	2629
–	–	–	–	–	–	–	–	–	–	26291
1	59	1	143	–	–	1	513	–	–	26292
–	–	–	–	–	–	–	–	–	–	26293
2	163	–	–	–	–	–	–	–	–	26294
1	92	–	–	–	–	–	–	–	–	26295
–	–	–	–	–	–	–	–	–	–	26296
–	–	–	–	–	–	–	–	–	–	26299
2	132	1	161	–	–	–	–	–	–	263
–	–	–	–	–	–	–	–	–	–	2631
–	–	–	–	–	–	–	–	–	–	26310
2	132	1	161	–	–	–	–	–	–	2632
1	58	–	–	–	–	–	–	–	–	26321
–	–	–	–	–	–	–	–	–	–	26322
1	74	–	–	–	–	–	–	–	–	26323
–	–	1	161	–	–	–	–	–	–	26329
–	–	1	110	2	715	–	–	–	–	264
–	–	–	–	–	–	–	–	–	–	2641
–	–	–	–	–	–	–	–	–	–	26410
–	–	1	110	2	715	–	–	–	–	2642
–	–	–	–	–	–	–	–	–	–	26421
–	–	1	110	2	715	–	–	–	–	26422
–	–	–	–	–	–	–	–	–	–	26429
1	72	–	–	–	–	1	987	–	–	265

1. 산업세세분류별 총괄

단위 : 개, 명

산업분류 Industrial classification		합계Total				조직형태별			
		사업체수 Establishments	종사자수 Workers			개인 Individual		회사법인 Corporation	
			계 Sum	남자 Male	여자 Female	사업체수 Estab.	종사자수 Workers	사업체수 Estab.	종사자수 Workers
2651	텔레비전,비디오및기타영상기기제조업	3	21	10	11	2	13	1	8
26511	텔레비전제조업	1	9	1	8	1	9	-	-
26519	비디오및기타영상기기제조업	2	12	9	3	1	4	1	8
2652	오디오,스피커및기타음향기기제조업	23	1,271	784	487	12	87	11	1,184
26521	라디오,녹음및재생기기제조업	8	1,178	730	448	3	54	5	1,124
26529	기타음향기기제조업	15	93	54	39	9	33	6	60
266	마그네틱및광학매체제조업	3	55	29	26	1	4	2	51
2660	마그네틱및광학매체제조업	3	55	29	26	1	4	2	51
26600	마그네틱및광학매체제조업	3	55	29	26	1	4	2	51
27	의료,정밀,광학기기및시계제조업	270	3,536	2,208	1,328	155	529	115	3,007
271	의료용기기제조업	138	1,608	909	699	94	322	44	1,286
2711	방사선장치및전기식진단기기제조업	6	86	72	14	-	-	6	86
27111	방사선장치제조업	3	71	62	9	-	-	3	71
27112	전기식진단및요법기기제조업	3	15	10	5	-	-	3	15
2719	기타의료용기기제조업	132	1,522	837	685	94	322	38	1,200
27191	치과용기기제조업	4	208	122	86	2	10	2	198
27192	정형외과용및신체보정용기기제조업	90	429	319	110	84	268	6	161
27193	의료용가구제조업	3	66	57	9	1	9	2	57
27199	그외기타의료용기기제조업	35	819	339	480	7	35	28	784
272	측정,시험,항해,제어및기타정밀기기제조업;광학기기제외	91	859	599	260	46	150	45	709
2721	측정,시험,항해,제어및기타정밀기기제조업	91	859	599	260	46	150	45	709
27211	항행용무선기기및측량기구제조업	4	88	38	50	2	3	2	85
27212	전자기측정,시험및분석기구제조업	7	28	26	2	3	8	4	20
27213	물질검사,측정및분석기구제조업	13	256	156	100	6	11	7	245
27214	속도계및적산계기제조업	4	14	8	6	3	8	1	6
27215	기기용자동측정및제어장치제조업	12	106	76	30	7	37	5	69
27216	산업처리공정제어장비제조업	44	327	268	59	21	74	23	253
27219	기타측정,시험,항해,제어및정밀기기제조업	7	40	27	13	4	9	3	31
273	안경,사진장비및기타광학기기제조업	38	1,065	697	368	12	53	26	1,012
2731	안경제조업	2	5	4	1	1	4	1	1
27310	안경제조업	2	5	4	1	1	4	1	1
2732	광학기기및사진장비제조업	36	1,060	693	367	11	49	25	1,011
27321	광학렌즈및광학요소제조업	27	827	535	292	7	37	20	790
27322	사진기,영사기및관련장비제조업	3	9	7	2	1	2	2	7
27329	기타광학기기제조업	6	224	151	73	3	10	3	214
274	시계및시계부품제조업	3	4	3	1	3	4	-	-
2740	시계및시계부품제조업	3	4	3	1	3	4	-	-

1. Summary Tables by Industrial Sub-classes

Unit : Ineach, Person

Types of Legal Organizations				사업체구분별 Types of Establishments						산업분류 Industrial classification
회사이외법인 Juridical Org.		비법인 Non Juridical		단독 Single Firm		공장,지사 Factory, Branch		본사,본점 Head Office		
사업체수 Estab.	종사자수 Workers	사업체수 Estab.	종사자수 Workers	사업체수 Estab.	종사자수 Workers	사업체수 Estab.	종사자수 Workers	사업체수 Estab.	종사자수 Workers	
–	–	–	–	3	21	–	–	–	–	2,651
–	–	–	–	1	9	–	–	–	–	26,511
–	–	–	–	2	12	–	–	–	–	26,519
–	–	–	–	21	250	1	987	1	34	2,652
–	–	–	–	7	191	1	987	–	–	26,521
–	–	–	–	14	59	–	–	1	34	26,529
–	–	–	–	3	55	–	–	–	–	266
–	–	–	–	3	55	–	–	–	–	2,660
–	–	–	–	3	55	–	–	–	–	26,600
–	–	–	–	242	2,009	16	581	12	946	27
–	–	–	–	125	792	6	292	7	524	271
–	–	–	–	4	19	2	67	–	–	2,711
–	–	–	–	1	4	2	67	–	–	27,111
–	–	–	–	3	15	–	–	–	–	27,112
–	–	–	–	121	773	4	225	7	524	2,719
–	–	–	–	3	18	–	–	1	190	27,191
–	–	–	–	88	317	–	–	2	112	27,192
–	–	–	–	2	24	–	–	1	42	27,193
–	–	–	–	28	414	4	225	3	180	27,199
–	–	–	–	84	659	4	108	3	92	272
–	–	–	–	84	659	4	108	3	92	2,721
–	–	–	–	2	3	1	67	1	18	27,211
–	–	–	–	5	15	2	13	–	–	27,212
–	–	–	–	12	191	–	–	1	65	27,213
–	–	–	–	4	14	–	–	–	–	27,214
–	–	–	–	11	78	1	28	–	–	27,215
–	–	–	–	43	318	–	–	1	9	27,216
–	–	–	–	7	40	–	–	–	–	27,219
–	–	–	–	30	554	6	181	2	330	273
–	–	–	–	2	5	–	–	–	–	2,731
–	–	–	–	2	5	–	–	–	–	27,310
–	–	–	–	28	549	6	181	2	330	2,732
–	–	–	–	20	369	5	128	2	330	27,321
–	–	–	–	3	9	–	–	–	–	27,322
–	–	–	–	5	171	1	53	–	–	27,329
–	–	–	–	3	4	–	–	–	–	274
–	–	–	–	3	4	–	–	–	–	2,740

1. 산업세세분류별 총괄

단위 : 개, 명

산업분류 Industrial Classification	종사자규모별 Size of Establishment							
	1~4명		5~9명		10~19명		20~49명	
	사업체수 Estab.	종사자수 Workers	사업체수 Estab.	종사자수 Workers	사업체수 Estab.	종사자수 Workers	사업체수 Estab.	종사자수 Workers
텔레비전,비디오및기타영상기기제조업	1	4	2	17	-	-	-	-
텔레비전제조업	-	-	1	9	-	-	-	-
비디오및기타영상기기제조업	1	4	1	8	-	-	-	-
오디오,스피커및기타음향기기제조업	13	27	2	12	3	43	3	130
라디오,녹음및재생기기제조업	2	4	1	5	1	14	2	96
기타음향기기제조업	11	23	1	7	2	29	1	34
마그네틱및광학매체제조업	2	8	-	-	-	-	1	47
마그네틱및광학매체제조업	2	8	-	-	-	-	1	47
마그네틱및광학매체제조업	2	8	-	-	-	-	1	47
의료,정밀,광학기기및시계제조업	150	358	61	414	21	297	20	645
의료용기기제조업	86	205	27	186	8	117	9	269
방사선장치및전기식진단기기제조업	3	12	1	7	1	14	-	-
방사선장치제조업	1	4	-	-	1	14	-	-
전기식진단및요법기기제조업	2	8	1	7	-	-	-	-
기타의료용기기제조업	83	193	26	179	7	103	9	269
치과용기기제조업	1	1	2	17	-	-	-	-
정형외과용및신체보정용기기제조업	69	156	15	101	3	40	2	42
의료용가구제조업	-	-	1	9	1	15	1	42
그외기타의료용기기제조업	13	36	8	52	3	48	6	185
측정,시험,항해,제어및기타정밀기기제조업;광학기기제외	47	117	25	173	11	154	5	163
측정,시험,항해,제어및기타정밀기기제조업	47	117	25	173	11	154	5	163
항행용무선기기및측량기구제조업	2	3	-	-	1	18	-	-
전자기측정,시험및분석기구제조업	6	19	1	9	-	-	-	-
물질검사,측정및분석기구제조업	6	10	3	21	1	12	1	28
속도계및적산계기제조업	2	3	2	11	-	-	-	-
기기용자동측정및제어장치제조업	2	5	6	39	3	34	1	28
산업처리공정제어장비제조업	23	61	13	93	6	90	2	83
기타측정,시험,항해,제어및정밀기기제조업	6	16	-	-	-	-	1	24
안경,사진장비및기타광학기기제조업	14	32	9	55	2	26	6	213
안경제조업	2	5	-	-	-	-	-	-
안경제조업	2	5	-	-	-	-	-	-
광학기기및사진장비제조업	12	27	9	55	2	26	6	213
광학렌즈및광학요소제조업	8	19	7	44	1	13	6	213
사진기,영사기및관련장비제조업	2	3	1	6	-	-	-	-
기타광학기기제조업	2	5	1	5	1	13	-	-
시계및시계부품제조업	3	4	-	-	-	-	-	-
시계및시계부품제조업	3	4	-	-	-	-	-	-

1. Summary Tables by Industrial Sub-classes

Unit : Ineach, Person

종사자규모별 Size of Establishment										산업분류 Industrial classification
50~99명		100~299명		300~499명		500~999명		1000명이상		
사업체수 Estab.	종사자수 Workers	사업체수 Estab.	종사자수 Workers	사업체수 Estab.	종사자수 Workers	사업체수 Estab.	종사자수 Workers	사업체수 Estab.	종사자수 Workers	
–	–	–	–	–	–	–	–	–	–	2651
–	–	–	–	–	–	–	–	–	–	26511
–	–	–	–	–	–	–	–	–	–	26519
1	72	–	–	–	–	1	987	–	–	2652
1	72	–	–	–	–	1	987	–	–	26521
–	–	–	–	–	–	–	–	–	–	26529
–	–	–	–	–	–	–	–	–	–	266
–	–	–	–	–	–	–	–	–	–	2660
–	–	–	–	–	–	–	–	–	–	26600
10	649	8	1,173	–	–	–	–	–	–	27
4	256	4	575	–	–	–	–	–	–	271
1	53	–	–	–	–	–	–	–	–	2711
1	53	–	–	–	–	–	–	–	–	27111
–	–	–	–	–	–	–	–	–	–	27112
3	203	4	575	–	–	–	–	–	–	2719
–	–	1	190	–	–	–	–	–	–	27191
1	90	–	–	–	–	–	–	–	–	27192
–	–	–	–	–	–	–	–	–	–	27193
2	113	3	385	–	–	–	–	–	–	27199
2	132	1	120	–	–	–	–	–	–	272
2	132	1	120	–	–	–	–	–	–	2721
1	67	–	–	–	–	–	–	–	–	27211
–	–	–	–	–	–	–	–	–	–	27212
1	65	1	120	–	–	–	–	–	–	27213
–	–	–	–	–	–	–	–	–	–	27214
–	–	–	–	–	–	–	–	–	–	27215
–	–	–	–	–	–	–	–	–	–	27216
–	–	–	–	–	–	–	–	–	–	27219
4	261	3	478	–	–	–	–	–	–	273
–	–	–	–	–	–	–	–	–	–	2731
–	–	–	–	–	–	–	–	–	–	27310
4	261	3	478	–	–	–	–	–	–	2732
3	208	2	330	–	–	–	–	–	–	27321
–	–	–	–	–	–	–	–	–	–	27322
1	53	1	148	–	–	–	–	–	–	27329
–	–	–	–	–	–	–	–	–	–	274
–	–	–	–	–	–	–	–	–	–	2740

1. 산업세세분류별 총괄

단위 : 개, 명

산업분류 Industrial classification		합계Total				조직형태별			
		사업체수 Establishments	종사자수 Workers			개인 Individual		회사법인 Corporation	
			계 Sum	남자 Male	여자 Female	사업체수 Estab.	종사자수 Workers	사업체수 Estab.	종사자수 Workers
27401	시계제조업	3	4	3	1	3	4	–	–
27402	시계부품제조업	–	–	–	–	–	–	–	–
28	전기장비제조업	661	17,645	14,112	3,533	334	1,351	325	16,241
281	전동기,발전기및전기변환·공급·제어장치제조업	311	6,235	4,486	1,749	169	808	141	5,395
2811	전동기,발전기및전기변환장치제조업	70	1,942	1,514	428	28	182	41	1,728
28111	전동기및발전기제조업	28	1,089	917	172	10	56	18	1,033
28112	변압기제조업	24	323	243	80	11	43	13	280
28113	방전램프용안정기제조업	1	20	10	10	–	–	1	20
28119	기타발전기및전기변환장치제조업	17	510	344	166	7	83	9	395
2812	전기공급및전기제어장치제조업	241	4,293	2,972	1,321	141	626	100	3,667
28121	전기회로개폐,보호및접속장치제조업	96	2,997	2,049	948	50	311	46	2,686
28122	배전반및전기자동제어반제조업	145	1,296	923	373	91	315	54	981
282	일차전지및축전지제조업	25	6,613	5,654	959	1	1	24	6,612
2820	일차전지및축전지제조업	25	6,613	5,654	959	1	1	24	6,612
28201	일차전지제조업	1	185	120	65	–	–	1	185
28202	축전지제조업	24	6,428	5,534	894	1	1	23	6,427
283	절연선및케이블제조업	121	3,246	2,796	450	47	203	73	3,022
2830	절연선및케이블제조업	121	3,246	2,796	450	47	203	73	3,022
28301	광섬유케이블제조업	2	7	5	2	2	7	–	–
28302	기타절연선및케이블제조업	105	2,990	2,626	364	36	158	68	2,811
28303	절연코드세트및기타도체제조업	14	249	165	84	9	38	5	211
284	전구및조명장치제조업	121	470	348	122	87	189	34	281
2841	전구및램프제조업	11	111	83	28	2	2	9	109
28410	전구및램프제조업	11	111	83	28	2	2	9	109
2842	조명장치제조업	110	359	265	94	85	187	25	172
28421	운송장비용조명장치제조업	2	7	3	4	1	3	1	4
28422	일반용전기조명장치제조업	15	91	60	31	3	8	12	83
28423	전시및광고용조명장치제조업	91	258	200	58	80	174	11	84
28429	기타조명장치제조업	2	3	2	1	1	2	1	1
285	가정용기기제조업	51	723	550	173	22	105	29	618
2851	가정용전기기기제조업	40	467	314	153	17	94	23	373
28511	주방용전기기기제조업	8	185	132	53	2	10	6	175
28512	가정용전기난방기기제조업	15	136	76	60	8	35	7	101
28519	기타가정용전기기기제조업	17	146	106	40	7	49	10	97
2852	가정용비전기식조리및난방기구제조업	11	256	236	20	5	11	6	245
28520	가정용비전기식조리및난방기구제조업	11	256	236	20	5	11	6	245

1. Summary Tables by Industrial Sub-classes

Unit : Ineach, Person

Types of Legal Organizations				사업체구분별 Types of Establishments						산업분류 Industrial classification
회사이외법인 Juridical Org.		비법인 Non Juridical		단독 Single Firm		공장,지사 Factory, Branch		본사,본점 Head Office		
사업체수 Estab.	종사자수 Workers	사업체수 Estab.	종사자수 Workers	사업체수 Estab.	종사자수 Workers	사업체수 Estab.	종사자수 Workers	사업체수 Estab.	종사자수 Workers	
–	–	–	–	3	4	–	–	–	–	27,401
–	–	–	–	–	–	–	–	–	–	27,402
2	53	–	–	576	7,770	44	7,340	41	2,535	28
1	32	–	–	280	3,115	19	2,558	12	562	281
1	32	–	–	58	767	8	922	4	253	2,811
–	–	–	–	23	238	4	831	1	20	28,111
–	–	–	–	21	214	2	39	1	70	28,112
–	–	–	–	–	–	1	20	–	–	28,113
1	32	–	–	14	315	1	32	2	163	28,119
–	–	–	–	222	2,348	11	1,636	8	309	2,812
–	–	–	–	89	1,379	5	1,566	2	52	28,121
–	–	–	–	133	969	6	70	6	257	28,122
–	–	–	–	19	2,206	6	4,407	–	–	282
–	–	–	–	19	2,206	6	4,407	–	–	2,820
–	–	–	–	1	185	–	–	–	–	28,201
–	–	–	–	18	2,021	6	4,407	–	–	28,202
1	21	–	–	101	1,628	5	60	15	1,558	283
1	21	–	–	101	1,628	5	60	15	1,558	2,830
–	–	–	–	2	7	–	–	–	–	28,301
1	21	–	–	88	1,505	5	60	12	1,425	28,302
–	–	–	–	11	116	–	–	3	133	28,303
–	–	–	–	112	367	5	67	4	36	284
–	–	–	–	6	69	2	12	3	30	2,841
–	–	–	–	6	69	2	12	3	30	28,410
–	–	–	–	106	298	3	55	1	6	2,842
–	–	–	–	2	7	–	–	–	–	28,421
–	–	–	–	12	70	2	15	1	6	28,422
–	–	–	–	90	218	1	40	–	–	28,423
–	–	–	–	2	3	–	–	–	–	28,429
–	–	–	–	43	324	3	164	5	235	285
–	–	–	–	35	288	3	164	2	15	2,851
–	–	–	–	5	25	2	151	1	9	28,511
–	–	–	–	13	117	1	13	1	6	28,512
–	–	–	–	17	146	–	–	–	–	28,519
–	–	–	–	8	36	–	–	3	220	2,852
–	–	–	–	8	36	–	–	3	220	28,520

1. 산업세세분류별 총괄

단위 : 개, 명

산업분류 Industrial Classification	종사자규모별 Size of Establishment							
	1~4명		5~9명		10~19명		20~49명	
	사업체수 Estab.	종사자수 Workers	사업체수 Estab.	종사자수 Workers	사업체수 Estab.	종사자수 Workers	사업체수 Estab.	종사자수 Workers
시계제조업	3	4	-	-	-	-	-	-
시계부품제조업	-	-	-	-	-	-	-	-
전기장비제조업	321	741	153	1,065	55	796	73	2,321
전동기,발전기및전기변환·공급·제어장치제조업	144	318	77	550	31	437	37	1,126
전동기,발전기및전기변환장치제조업	30	60	10	70	8	106	13	370
전동기및발전기제조업	15	28	2	18	3	34	5	154
변압기제조업	9	20	6	38	2	31	6	164
방전램프용안정기제조업	-	-	-	-	-	-	1	20
기타발전기및전기변환장치제조업	6	12	2	14	3	41	1	32
전기공급및전기제어장치제조업	114	258	67	480	23	331	24	756
전기회로개폐,보호및접속장치제조업	38	92	21	165	13	180	15	429
배전반및전기자동제어반제조업	76	166	46	315	10	151	9	327
일차전지및축전지제조업	3	8	1	7	2	29	4	122
일차전지및축전지제조업	3	8	1	7	2	29	4	122
일차전지제조업	-	-	-	-	-	-	-	-
축전지제조업	3	8	1	7	2	29	4	122
절연선및케이블제조업	41	115	28	195	12	193	22	746
절연선및케이블제조업	41	115	28	195	12	193	22	746
광섬유케이블제조업	1	1	1	6	-	-	-	-
기타절연선및케이블제조업	34	96	23	161	12	193	20	668
절연코드세트및기타도체제조업	6	18	4	28	-	-	2	78
전구및조명장치제조업	95	198	21	139	1	11	4	122
전구및램프제조업	6	14	2	15	-	-	3	82
전구및램프제조업	6	14	2	15	-	-	3	82
조명장치제조업	89	184	19	124	1	11	1	40
운송장비용조명장치제조업	2	7	-	-	-	-	-	-
일반용전기조명장치제조업	3	8	12	83	-	-	-	-
전시및광고용조명장치제조업	82	166	7	41	1	11	1	40
기타조명장치제조업	2	3	-	-	-	-	-	-
가정용기기제조업	26	65	13	91	5	63	4	135
가정용전기기기제조업	20	50	12	83	3	36	3	100
주방용전기기기제조업	2	5	4	27	1	10	-	-
가정용전기난방기기제조업	7	17	5	37	1	13	2	69
기타가정용전기기기제조업	11	28	3	19	1	13	1	31
가정용비전기식조리및난방기구제조업	6	15	1	8	2	27	1	35
가정용비전기식조리및난방기구제조업	6	15	1	8	2	27	1	35

1. Summary Tables by Industrial Sub-classes

Unit : Ineach, Person

종사자규모별 Size of Establishment										산업분류 Industrial classification
50~99명		100~299명		300~499명		500~999명		1000명이상		
사업체수 Estab.	종사자수 Workers	사업체수 Estab.	종사자수 Workers	사업체수 Estab.	종사자수 Workers	사업체수 Estab.	종사자수 Workers	사업체수 Estab.	종사자수 Workers	
–	–	–	–	–	–	–	–	–	–	27401
–	–	–	–	–	–	–	–	–	–	27402
29	1,961	25	4,172	1	370	3	2,097	1	4,122	28
13	887	6	820	–	–	3	2,097	–	–	281
6	425	2	353	–	–	1	558	–	–	2811
1	68	1	229	–	–	1	558	–	–	28111
1	70	–	–	–	–	–	–	–	–	28112
–	–	–	–	–	–	–	–	–	–	28113
4	287	1	124	–	–	–	–	–	–	28119
7	462	4	467	–	–	2	1,539	–	–	2812
5	332	2	260	–	–	2	1,539	–	–	28121
2	130	2	207	–	–	–	–	–	–	28122
4	253	9	1,702	1	370	–	–	1	4,122	282
4	253	9	1,702	1	370	–	–	1	4,122	2820
–	–	1	185	–	–	–	–	–	–	28201
4	253	8	1,517	1	370	–	–	1	4,122	28202
11	766	7	1,231	–	–	–	–	–	–	283
11	766	7	1,231	–	–	–	–	–	–	2830
–	–	–	–	–	–	–	–	–	–	28301
9	641	7	1,231	–	–	–	–	–	–	28302
2	125	–	–	–	–	–	–	–	–	28303
–	–	–	–	–	–	–	–	–	–	284
–	–	–	–	–	–	–	–	–	–	2841
–	–	–	–	–	–	–	–	–	–	28410
–	–	–	–	–	–	–	–	–	–	2842
–	–	–	–	–	–	–	–	–	–	28421
–	–	–	–	–	–	–	–	–	–	28422
–	–	–	–	–	–	–	–	–	–	28423
–	–	–	–	–	–	–	–	–	–	28429
1	55	2	314	–	–	–	–	–	–	285
1	55	1	143	–	–	–	–	–	–	2851
–	–	1	143	–	–	–	–	–	–	28511
–	–	–	–	–	–	–	–	–	–	28512
1	55	–	–	–	–	–	–	–	–	28519
–	–	1	171	–	–	–	–	–	–	2852
–	–	1	171	–	–	–	–	–	–	28520

1. 산업세세분류별 총괄

단위 : 개, 명

산업분류 Industrial classification		합계Total				조직형태별			
		사업체수 Establishments	종사자수 Workers			개인 Individual		회사법인 Corporation	
			계 Sum	남자 Male	여자 Female	사업체수 Estab.	종사자수 Workers	사업체수 Estab.	종사자수 Workers
289	기타전기장비제조업	32	358	278	80	8	45	24	313
2890	기타전기장비제조업	32	358	278	80	8	45	24	313
28901	전기경보및신호장치제조업	1	4	1	3	1	4	–	–
28902	전기용탄소제품및절연제품제조업	8	98	81	17	–	–	8	98
28903	교통신호장치제조업	3	33	27	6	2	14	1	19
28909	그외기타전기장비제조업	20	223	169	54	5	27	15	196
29	기타기계및장비제조업	966	12,043	10,068	1,975	554	2,216	412	9,827
291	일반목적용기계제조업	363	4,803	3,839	964	187	706	176	4,097
2911	내연기관및터빈제조업;항공기용및차량용제외	–	–	–	–	–	–	–	–
29111	내연기관제조업	–	–	–	–	–	–	–	–
29119	기타기관및터빈제조업	–	–	–	–	–	–	–	–
2912	유압기기제조업	25	172	154	18	17	37	8	135
29120	유압기기제조업	25	172	154	18	17	37	8	135
2913	펌프및압축기제조업;탭,밸브및유사장치제조포함	46	803	644	159	17	52	29	751
29131	액체펌프제조업	11	247	208	39	4	6	7	241
29132	기체펌프및압축기제조업	6	79	68	11	–	–	6	79
29133	탭,밸브및유사장치제조업	29	477	368	109	13	46	16	431
2914	베어링,기어및동력전달장치제조업	27	431	345	86	14	36	13	395
29141	볼베어링및롤러베어링제조업	13	370	293	77	6	22	7	348
29142	기어및동력전달장치제조업	14	61	52	9	8	14	6	47
2915	산업용오븐,노및노용버너제조업	18	119	105	14	10	55	8	64
29150	산업용오븐,노및노용버너제조업	18	119	105	14	10	55	8	64
2916	산업용트럭,승강기및물품취급장비제조업	71	631	555	76	42	168	29	463
29161	산업용트럭및적재기제조업	9	100	94	6	4	16	5	84
29162	승강기제조업	14	147	121	26	4	16	10	131
29163	컨베이어장치제조업	30	230	209	21	25	104	5	126
29169	기타물품취급장비제조업	18	154	131	23	9	32	9	122
2917	냉각,공기조화,여과,증류및가스발생기제조업	131	2,174	1,693	481	62	257	69	1,917
29171	산업용냉장및냉동장비제조업	17	161	125	36	11	26	6	135
29172	공기조화장치제조업	23	245	209	36	8	34	15	211
29173	산업용송풍기및배기장치제조업	25	216	188	28	16	63	9	153
29174	기체여과기제조업	22	705	571	134	8	35	14	670
29175	액체여과기제조업	39	709	495	214	17	70	22	639
29176	증류기,열교환기및가스발생기제조업	5	138	105	33	2	29	3	109
2918	사무용기계및장비제조업	3	8	8	–	1	1	2	7
29180	사무용기계및장비제조업	3	8	8	–	1	1	2	7
2919	기타일반목적용기계제조업	42	465	335	130	24	100	18	365
29191	일반저울제조업	7	196	123	73	3	17	4	179

1. Summary Tables by Industrial Sub-classes

Unit : Ineach, Person

Types of Legal Organizations				사업체구분별 Types of Establishments						산업분류 Industrial classification
회사이외법인 Juridical Org.		비법인 Non Juridical		단독 Single Firm		공장,지사 Factory, Branch		본사,본점 Head Office		
사업체수 Estab.	종사자수 Workers	사업체수 Estab.	종사자수 Workers	사업체수 Estab.	종사자수 Workers	사업체수 Estab.	종사자수 Workers	사업체수 Estab.	종사자수 Workers	
–	–	–	–	21	130	6	84	5	144	289
–	–	–	–	21	130	6	84	5	144	2,890
–	–	–	–	1	4	–	–	–	–	28,901
–	–	–	–	4	19	2	52	2	27	28,902
–	–	–	–	3	33	–	–	–	–	28,903
–	–	–	–	13	74	4	32	3	117	28,909
–	–	–	–	867	7,189	48	1,190	51	3,664	29
–	–	–	–	314	2,986	24	584	25	1,233	291
–	–	–	–	–	–	–	–	–	–	2,911
–	–	–	–	–	–	–	–	–	–	29,111
–	–	–	–	–	–	–	–	–	–	29,119
–	–	–	–	23	151	–	–	2	21	2,912
–	–	–	–	23	151	–	–	2	21	29,120
–	–	–	–	38	417	5	225	3	161	2,913
–	–	–	–	9	79	1	40	1	128	29,131
–	–	–	–	5	65	–	–	1	14	29,132
–	–	–	–	24	273	4	185	1	19	29,133
–	–	–	–	27	431	–	–	–	–	2,914
–	–	–	–	13	370	–	–	–	–	29,141
–	–	–	–	14	61	–	–	–	–	29,142
–	–	–	–	15	105	3	14	–	–	2,915
–	–	–	–	15	105	3	14	–	–	29,150
–	–	–	–	63	434	6	70	2	127	2,916
–	–	–	–	9	100	–	–	–	–	29,161
–	–	–	–	13	132	1	15	–	–	29,162
–	–	–	–	27	142	2	46	1	42	29,163
–	–	–	–	14	60	3	9	1	85	29,169
–	–	–	–	107	1,075	9	268	15	831	2,917
–	–	–	–	14	57	–	–	3	104	29,171
–	–	–	–	18	68	3	145	2	32	29,172
–	–	–	–	23	204	1	3	1	9	29,173
–	–	–	–	16	166	1	35	5	504	29,174
–	–	–	–	33	540	4	85	2	84	29,175
–	–	–	–	3	40	–	–	2	98	29,176
–	–	–	–	3	8	–	–	–	–	2,918
–	–	–	–	3	8	–	–	–	–	29,180
–	–	–	–	38	365	1	7	3	93	2,919
–	–	–	–	7	196	–	–	–	–	29,191

1. 산업세세분류별 총괄

단위 : 개, 명

산업분류 Industrial Classification	종사자규모별 Size of Establishment							
	1~4명		5~9명		10~19명		20~49명	
	사업체수 Estab.	종사자수 Workers	사업체수 Estab.	종사자수 Workers	사업체수 Estab.	종사자수 Workers	사업체수 Estab.	종사자수 Workers
기타전기장비제조업	12	37	13	83	4	63	2	70
기타전기장비제조업	12	37	13	83	4	63	2	70
전기경보및신호장치제조업	1	4	–	–	–	–	–	–
전기용탄소제품및절연제품제조업	3	11	3	17	–	–	2	70
교통신호장치제조업	–	–	2	14	1	19	–	–
그외기타전기장비제조업	8	22	8	52	3	44	–	–
기타기계및장비제조업	503	1,171	249	1,682	94	1,306	81	2,497
일반목적용기계제조업	176	400	95	658	32	471	42	1,346
내연기관및터빈제조업;항공기용및차량용제외	–	–	–	–	–	–	–	–
내연기관제조업	–	–	–	–	–	–	–	–
기타기관및터빈제조업	–	–	–	–	–	–	–	–
유압기기제조업	17	31	2	15	3	43	3	83
유압기기제조업	17	31	2	15	3	43	3	83
펌프및압축기제조업;탭,밸브및유사장치제조포함	18	45	13	89	4	58	8	259
액체펌프제조업	6	14	1	8	1	15	2	82
기체펌프및압축기제조업	–	–	3	20	1	14	2	45
탭,밸브및유사장치제조업	12	31	9	61	2	29	4	132
베어링,기어및동력전달장치제조업	17	37	2	15	2	32	3	125
볼베어링및롤러베어링제조업	6	14	1	9	–	–	3	125
기어및동력전달장치제조업	11	23	1	6	2	32	–	–
산업용오븐,노및노용버너제조업	7	14	9	66	1	15	1	24
산업용오븐,노및노용버너제조업	7	14	9	66	1	15	1	24
산업용트럭,승강기및물품취급장비제조업	33	79	24	165	5	70	8	232
산업용트럭및적재기제조업	2	3	3	19	2	28	2	50
승강기제조업	4	10	6	46	2	27	2	64
컨베이어장치제조업	17	43	8	54	1	15	4	118
기타물품취급장비제조업	10	23	7	46	–	–	–	–
냉각,공기조화,여과,증류및가스발생기제조업	62	140	28	185	15	221	16	511
산업용냉장및냉동장비제조업	12	23	2	14	–	–	2	70
공기조화장치제조업	14	31	5	34	1	13	1	29
산업용송풍기및배기장치제조업	13	27	5	40	4	51	3	98
기체여과기제조업	6	19	7	45	4	65	2	61
액체여과기제조업	16	39	9	52	5	81	6	184
증류기,열교환기및가스발생기제조업	1	1	–	–	1	11	2	69
사무용기계및장비제조업	2	2	1	6	–	–	–	–
사무용기계및장비제조업	2	2	1	6	–	–	–	–
기타일반목적용기계제조업	20	52	16	117	2	32	3	112
일반저울제조업	1	2	5	42	–	–	–	–

1. Summary Tables by Industrial Sub-classes

Unit : Ineach, Person

종사자규모별 Size of Establishment										산업분류 Industrial classification
50~99명		100~299명		300~499명		500~999명		1000명이상		
사업체수 Estab.	종사자수 Workers	사업체수 Estab.	종사자수 Workers	사업체수 Estab.	종사자수 Workers	사업체수 Estab.	종사자수 Workers	사업체수 Estab.	종사자수 Workers	
–	–	1	105	–	–	–	–	–	–	289
–	–	1	105	–	–	–	–	–	–	2890
–	–	–	–	–	–	–	–	–	–	28901
–	–	–	–	–	–	–	–	–	–	28902
–	–	–	–	–	–	–	–	–	–	28903
–	–	1	105	–	–	–	–	–	–	28909
23	1,568	13	2,281	2	830	1	708	–	–	29
11	734	7	1,194	–	–	–	–	–	–	291
–	–	–	–	–	–	–	–	–	–	2911
–	–	–	–	–	–	–	–	–	–	29111
–	–	–	–	–	–	–	–	–	–	29119
–	–	–	–	–	–	–	–	–	–	2912
–	–	–	–	–	–	–	–	–	–	29120
1	66	2	286	–	–	–	–	–	–	2913
–	–	1	128	–	–	–	–	–	–	29131
–	–	–	–	–	–	–	–	–	–	29132
1	66	1	158	–	–	–	–	–	–	29133
3	222	–	–	–	–	–	–	–	–	2914
3	222	–	–	–	–	–	–	–	–	29141
–	–	–	–	–	–	–	–	–	–	29142
–	–	–	–	–	–	–	–	–	–	2915
–	–	–	–	–	–	–	–	–	–	29150
1	85	–	–	–	–	–	–	–	–	2916
–	–	–	–	–	–	–	–	–	–	29161
–	–	–	–	–	–	–	–	–	–	29162
–	–	–	–	–	–	–	–	–	–	29163
1	85	–	–	–	–	–	–	–	–	29169
6	361	4	756	–	–	–	–	–	–	2917
1	54	–	–	–	–	–	–	–	–	29171
2	138	–	–	–	–	–	–	–	–	29172
–	–	–	–	–	–	–	–	–	–	29173
1	60	2	455	–	–	–	–	–	–	29174
1	52	2	301	–	–	–	–	–	–	29175
1	57	–	–	–	–	–	–	–	–	29176
–	–	–	–	–	–	–	–	–	–	2918
–	–	–	–	–	–	–	–	–	–	29180
–	–	1	152	–	–	–	–	–	–	2919
–	–	1	152	–	–	–	–	–	–	29191

1. 산업세세분류별 총괄

단위 : 개, 명

산업분류 Industrial classification		합계Total				조직형태별			
		사업체수 Establishments	종사자수 Workers			개인 Individual		회사법인 Corporation	
			계 Sum	남자 Male	여자 Female	사업체수 Estab.	종사자수 Workers	사업체수 Estab.	종사자수 Workers
29192	용기세척,포장및충전기제조업	7	32	27	5	6	25	1	7
29193	자동판매기및화폐교환기제조업	1	2	2	–	–	–	1	2
29194	분사기및소화기제조업	4	63	43	20	3	18	1	45
29195	동력식수지공구제조업	–	–	–	–	–	–	–	–
29199	그외기타일반목적용기계제조업	23	172	140	32	12	40	11	132
292	특수목적용기계제조업	603	7,240	6,229	1,011	367	1,510	236	5,730
2921	농업및임업용기계제조업	69	1,045	930	115	45	191	24	854
29210	농업및임업용기계제조업	69	1,045	930	115	45	191	24	854
2922	가공공작기계제조업	129	568	493	75	97	300	32	268
29221	전자응용공작기계제조업	9	51	42	9	5	16	4	35
29222	금속절삭기계제조업	62	285	248	37	48	151	14	134
29223	금속성형기계제조업	21	72	63	9	17	51	4	21
29229	기타가공공작기계제조업	37	160	140	20	27	82	10	78
2923	금속주조및기타야금용기계제조업	11	37	32	5	10	34	1	3
29230	금속주조및기타야금용기계제조업	11	37	32	5	10	34	1	3
2924	건설및광산용기계장비제조업	54	975	891	84	25	100	29	875
29241	토목공사및유사용기계장비제조업	41	901	827	74	17	61	24	840
29242	광물처리및취급장비제조업	13	74	64	10	8	39	5	35
2925	음·식료품및담배가공기계제조업	27	130	106	24	11	35	16	95
29250	음·식료품및담배가공기계제조업	27	130	106	24	11	35	16	95
2926	섬유,의복및가죽가공기계제조업	6	33	33	–	5	29	1	4
29261	산업용섬유세척,염색,정리및가공기계제조업	2	6	6	–	2	6	–	–
29269	기타섬유,의복및가죽가공기계제조업	4	27	27	–	3	23	1	4
2927	반도체및평판디스플레이제조용기계제조업	94	1,571	1,274	297	37	185	57	1,386
29271	반도체제조용기계제조업	90	1,525	1,232	293	36	182	54	1,343
29272	평판디스플레이제조용기계제조업	4	46	42	4	1	3	3	43
2928	산업용로봇제조업	1	7	6	1	–	–	1	7
29280	산업용로봇제조업	1	7	6	1	–	–	1	7
2929	기타특수목적용기계제조업	212	2,874	2,464	410	137	636	75	2,238
29291	펄프및종이가공용기계제조업	6	71	66	5	2	3	4	68
29292	고무,화학섬유및플라스틱성형기제조업	11	1,008	871	137	6	43	5	965
29293	인쇄및제책용기계제조업	4	24	22	2	3	17	1	7
29294	주형및금형제조업	135	1,195	1,013	182	95	426	40	769
29299	그외기타특수목적용기계제조업	56	576	492	84	31	147	25	429
30	자동차및트레일러제조업	382	11,968	8,843	3,125	174	1,993	204	9,866
301	자동차용엔진및자동차제조업	1	40	36	4	–	–	1	40
3011	자동차용엔진제조업	–	–	–	–	–	–	–	–

1. Summary Tables by Industrial Sub-classes

Unit : Ineach, Person

Types of Legal Organizations				사업체구분별 Types of Establishments						산업분류 Industrial classification
회사이외법인 Juridical Org.		비법인 Non Juridical		단독 Single Firm		공장,지사 Factory, Branch		본사,본점 Head Office		
사업체수 Estab.	종사자수 Workers	사업체수 Estab.	종사자수 Workers	사업체수 Estab.	종사자수 Workers	사업체수 Estab.	종사자수 Workers	사업체수 Estab.	종사자수 Workers	
–	–	–	–	7	32	–	–	–	–	29,192
–	–	–	–	1	2	–	–	–	–	29,193
–	–	–	–	3	18	–	–	1	45	29,194
–	–	–	–	–	–	–	–	–	–	29,195
–	–	–	–	20	117	1	7	2	48	29,199
–	–	–	–	553	4,203	24	606	26	2,431	292
–	–	–	–	63	418	1	9	5	618	2,921
–	–	–	–	63	418	1	9	5	618	29,210
–	–	–	–	125	484	–	–	4	84	2,922
–	–	–	–	9	51	–	–	–	–	29,221
–	–	–	–	60	213	–	–	2	72	29,222
–	–	–	–	20	63	–	–	1	9	29,223
–	–	–	–	36	157	–	–	1	3	29,229
–	–	–	–	11	37	–	–	–	–	2,923
–	–	–	–	11	37	–	–	–	–	29,230
–	–	–	–	47	345	4	34	3	596	2,924
–	–	–	–	34	271	4	34	3	596	29,241
–	–	–	–	13	74	–	–	–	–	29,242
–	–	–	–	24	117	1	3	2	10	2,925
–	–	–	–	24	117	1	3	2	10	29,250
–	–	–	–	6	33	–	–	–	–	2,926
–	–	–	–	2	6	–	–	–	–	29,261
–	–	–	–	4	27	–	–	–	–	29,269
–	–	–	–	79	1,095	8	241	7	235	2,927
–	–	–	–	76	1,058	8	241	6	226	29,271
–	–	–	–	3	37	–	–	1	9	29,272
–	–	–	–	1	7	–	–	–	–	2,928
–	–	–	–	1	7	–	–	–	–	29,280
–	–	–	–	197	1,667	10	319	5	888	2,929
–	–	–	–	6	71	–	–	–	–	29,291
–	–	–	–	9	70	1	230	1	708	29,292
–	–	–	–	4	24	–	–	–	–	29,293
–	–	–	–	127	1,107	6	42	2	46	29,294
–	–	–	–	51	395	3	47	2	134	29,299
4	109	–	–	311	6,241	48	3,149	23	2,578	30
–	–	–	–	1	40	–	–	–	–	301
–	–	–	–	–	–	–	–	–	–	3,011

1. 산업세세분류별 총괄

단위 : 개, 명

산업분류 Industrial Classification	종사자규모별 Size of Establishment							
	1~4명		5~9명		10~19명		20~49명	
	사업체수 Estab.	종사자수 Workers	사업체수 Estab.	종사자수 Workers	사업체수 Estab.	종사자수 Workers	사업체수 Estab.	종사자수 Workers
용기세척,포장및충전기제조업	3	8	4	24	-	-	-	-
자동판매기및화폐교환기제조업	1	2	-	-	-	-	-	-
분사기및소화기제조업	1	3	2	15	-	-	1	45
동력식수지공구제조업	-	-	-	-	-	-	-	-
그외기타일반목적용기계제조업	14	37	5	36	2	32	2	67
특수목적용기계제조업	327	771	154	1,024	62	835	39	1,151
농업및임업용기계제조업	39	95	14	89	8	105	4	111
농업및임업용기계제조업	39	95	14	89	8	105	4	111
가공공작기계제조업	91	198	29	188	7	92	1	27
전자응용공작기계제조업	6	15	1	7	2	29	-	-
금속절삭기계제조업	42	88	18	116	1	18	-	-
금속성형기계제조업	15	34	6	38	-	-	-	-
기타가공공작기계제조업	28	61	4	27	4	45	1	27
금속주조및기타야금용기계제조업	8	22	3	15	-	-	-	-
금속주조및기타야금용기계제조업	8	22	3	15	-	-	-	-
건설및광산용기계장비제조업	20	51	22	149	5	68	5	141
토목공사및유사용기계장비제조업	15	37	15	103	4	54	5	141
광물처리및취급장비제조업	5	14	7	46	1	14	-	-
음·식료품및담배가공기계제조업	14	33	12	81	1	16	-	-
음·식료품및담배가공기계제조업	14	33	12	81	1	16	-	-
섬유,의복및가죽가공기계제조업	5	14	-	-	1	19	-	-
산업용섬유세척,염색,정리및가공기계제조업	2	6	-	-	-	-	-	-
기타섬유,의복및가죽가공기계제조업	3	8	-	-	1	19	-	-
반도체및평판디스플레이제조용기계제조업	35	86	23	164	17	220	12	386
반도체제조용기계제조업	34	83	21	147	17	220	11	360
평판디스플레이제조용기계제조업	1	3	2	17	-	-	1	26
산업용로봇제조업	-	-	1	7	-	-	-	-
산업용로봇제조업	-	-	1	7	-	-	-	-
기타특수목적용기계제조업	115	272	50	331	23	315	17	486
펄프및종이가공용기계제조업	3	4	1	5	1	15	1	47
고무,화학섬유및플라스틱성형기제조업	6	15	-	-	1	12	2	43
인쇄및제책용기계제조업	1	4	3	20	-	-	-	-
주형및금형제조업	79	175	32	216	13	180	8	226
그외기타특수목적용기계제조업	26	74	14	90	8	108	6	170
자동차및트레일러제조업	103	244	87	629	50	669	72	2,374
자동차용엔진및자동차제조업	-	-	-	-	-	-	1	40
자동차용엔진제조업	-	-	-	-	-	-	-	-

1. Summary Tables by Industrial Sub-classes

Unit : Ineach, Person

종사자규모별 Size of Establishment										산업분류 Industrial classification
50~99명		100~299명		300~499명		500~999명		1000명이상		
사업체수 Estab.	종사자수 Workers	사업체수 Estab.	종사자수 Workers	사업체수 Estab.	종사자수 Workers	사업체수 Estab.	종사자수 Workers	사업체수 Estab.	종사자수 Workers	
–	–	–	–	–	–	–	–	–	–	29192
–	–	–	–	–	–	–	–	–	–	29193
–	–	–	–	–	–	–	–	–	–	29194
–	–	–	–	–	–	–	–	–	–	29195
–	–	–	–	–	–	–	–	–	–	29199
12	834	6	1,087	2	830	1	708	–	–	292
2	123	1	118	1	404	–	–	–	–	2921
2	123	1	118	1	404	–	–	–	–	29210
1	63	–	–	–	–	–	–	–	–	2922
–	–	–	–	–	–	–	–	–	–	29221
1	63	–	–	–	–	–	–	–	–	29222
–	–	–	–	–	–	–	–	–	–	29223
–	–	–	–	–	–	–	–	–	–	29229
–	–	–	–	–	–	–	–	–	–	2923
–	–	–	–	–	–	–	–	–	–	29230
–	–	1	140	1	426	–	–	–	–	2924
–	–	1	140	1	426	–	–	–	–	29241
–	–	–	–	–	–	–	–	–	–	29242
–	–	–	–	–	–	–	–	–	–	2925
–	–	–	–	–	–	–	–	–	–	29250
–	–	–	–	–	–	–	–	–	–	2926
–	–	–	–	–	–	–	–	–	–	29261
–	–	–	–	–	–	–	–	–	–	29269
5	351	2	364	–	–	–	–	–	–	2927
5	351	2	364	–	–	–	–	–	–	29271
–	–	–	–	–	–	–	–	–	–	29272
–	–	–	–	–	–	–	–	–	–	2928
–	–	–	–	–	–	–	–	–	–	29280
4	297	2	465	–	–	1	708	–	–	2929
–	–	–	–	–	–	–	–	–	–	29291
–	–	1	230	–	–	1	708	–	–	29292
–	–	–	–	–	–	–	–	–	–	29293
2	163	1	235	–	–	–	–	–	–	29294
2	134	–	–	–	–	–	–	–	–	29299
42	3,021	26	4,410	2	621	–	–	–	–	30
–	–	–	–	–	–	–	–	–	–	301
–	–	–	–	–	–	–	–	–	–	3011

1. 산업세세분류별 총괄

단위 : 개, 명

산업분류 Industrial classification		합계Total				조직형태별			
		사업체수 Establishments	종사자수 Workers			개인 Individual		회사법인 Corporation	
			계 Sum	남자 Male	여자 Female	사업체수 Estab.	종사자수 Workers	사업체수 Estab.	종사자수 Workers
30110	자동차용엔진제조업	–	–	–	–	–	–	–	–
3012	자동차제조업	1	40	36	4	–	–	1	40
30121	승용차및기타여객용자동차제조업	1	40	36	4	–	–	1	40
30122	화물자동차및특수목적용자동차제조업	–	–	–	–	–	–	–	–
302	자동차차체및트레일러제조업	97	1,051	936	115	51	214	46	837
3020	자동차차체및트레일러제조업	97	1,051	936	115	51	214	46	837
30201	차체및특장차제조업	85	1,009	900	109	43	191	42	818
30202	트레일러및세미트레일러제조업	4	14	12	2	2	5	2	9
30203	운송용컨테이너제조업	8	28	24	4	6	18	2	10
303	자동차부품제조업	284	10,877	7,871	3,006	123	1,779	157	8,989
3031	자동차엔진용부품제조업	34	1,665	1,468	197	16	204	18	1,461
30310	자동차엔진용부품제조업	34	1,665	1,468	197	16	204	18	1,461
3032	자동차차체용부품제조업	37	1,250	815	435	11	131	26	1,119
30320	자동차차체용부품제조업	37	1,250	815	435	11	131	26	1,119
3039	기타자동차부품제조업	213	7,962	5,588	2,374	96	1,444	113	6,409
30391	자동차용동력전달장치제조업	59	2,568	2,026	542	24	639	35	1,929
30392	자동차용전기장치제조업	26	754	324	430	14	60	12	694
30399	그외기타자동차부품제조업	128	4,640	3,238	1,402	58	745	66	3,786
31	기타운송장비제조업	35	712	646	66	21	152	14	560
311	선박및보트건조업	6	28	27	1	5	19	1	9
3111	선박건조업	3	20	19	1	2	11	1	9
31111	강선건조업	–	–	–	–	–	–	–	–
31112	합성수지선건조업	–	–	–	–	–	–	–	–
31113	비철금속선박및기타항해용선박건조업	–	–	–	–	–	–	–	–
31114	선박구성부분품제조업	1	3	3	–	1	3	–	–
31119	기타선박건조업	2	17	16	1	1	8	1	9
3112	오락및스포츠용보트건조업	3	8	8	–	3	8	–	–
31120	오락및스포츠용보트건조업	3	8	8	–	3	8	–	–
312	철도장비제조업	12	493	453	40	7	53	5	440
3120	철도장비제조업	12	493	453	40	7	53	5	440
31201	기관차및기타철도차량제조업	1	109	106	3	–	–	1	109
31202	철도차량부품및관련장치물제조업	11	384	347	37	7	53	4	331
313	항공기,우주선및부품제조업	5	91	82	9	3	66	2	25
3131	항공기,우주선및보조장치제조업	5	91	82	9	3	66	2	25
31310	항공기,우주선및보조장치제조업	5	91	82	9	3	66	2	25

1. Summary Tables by Industrial Sub-classes

Unit : Ineach, Person

Types of Legal Organizations				사업체구분별 Types of Establishments						산업분류 Industrial classification
회사이외법인 Juridical Org.		비법인 Non Juridical		단독 Single Firm		공장,지사 Factory, Branch		본사,본점 Head Office		
사업체수 Estab.	종사자수 Workers	사업체수 Estab.	종사자수 Workers	사업체수 Estab.	종사자수 Workers	사업체수 Estab.	종사자수 Workers	사업체수 Estab.	종사자수 Workers	
–	–	–	–	–	–	–	–	–	–	30,110
–	–	–	–	1	40	–	–	–	–	3,012
–	–	–	–	1	40	–	–	–	–	30,121
–	–	–	–	–	–	–	–	–	–	30,122
–	–	–	–	89	735	4	34	4	282	302
–	–	–	–	89	735	4	34	4	282	3,020
–	–	–	–	78	699	4	34	3	276	30,201
–	–	–	–	4	14	–	–	–	–	30,202
–	–	–	–	7	22	–	–	1	6	30,203
4	109	–	–	221	5,466	44	3,115	19	2,296	303
–	–	–	–	25	365	5	480	4	820	3,031
–	–	–	–	25	365	5	480	4	820	30,310
–	–	–	–	26	581	6	301	5	368	3,032
–	–	–	–	26	581	6	301	5	368	30,320
4	109	–	–	170	4,520	33	2,334	10	1,108	3,039
–	–	–	–	47	1,414	10	793	2	361	30,391
–	–	–	–	19	204	5	393	2	157	30,392
4	109	–	–	104	2,902	18	1,148	6	590	30,399
–	–	–	–	28	199	4	185	3	328	31
–	–	–	–	6	28	–	–	–	–	311
–	–	–	–	3	20	–	–	–	–	3,111
–	–	–	–	–	–	–	–	–	–	31,111
–	–	–	–	–	–	–	–	–	–	31,112
–	–	–	–	–	–	–	–	–	–	31,113
–	–	–	–	1	3	–	–	–	–	31,114
–	–	–	–	2	17	–	–	–	–	31,119
–	–	–	–	3	8	–	–	–	–	3,112
–	–	–	–	3	8	–	–	–	–	31,120
–	–	–	–	7	53	4	185	1	255	312
–	–	–	–	7	53	4	185	1	255	3,120
–	–	–	–	–	–	1	109	–	–	31,201
–	–	–	–	7	53	3	76	1	255	31,202
–	–	–	–	5	91	–	–	–	–	313
–	–	–	–	5	91	–	–	–	–	3,131
–	–	–	–	5	91	–	–	–	–	31,310

1. 산업세세분류별 총괄

단위 : 개, 명

산업분류 Industrial Classification	종사자규모별 Size of Establishment							
	1~4명		5~9명		10~19명		20~49명	
	사업체수 Estab.	종사자수 Workers	사업체수 Estab.	종사자수 Workers	사업체수 Estab.	종사자수 Workers	사업체수 Estab.	종사자수 Workers
자동차용엔진제조업	-	-	-	-	-	-	-	-
자동차제조업	-	-	-	-	-	-	1	40
승용차및기타여객용자동차제조업	-	-	-	-	-	-	1	40
화물자동차및특수목적용자동차제조업	-	-	-	-	-	-	-	-
자동차차체및트레일러제조업	38	93	36	251	13	175	8	228
자동차차체및트레일러제조업	38	93	36	251	13	175	8	228
차체및특장차제조업	30	74	32	228	13	175	8	228
트레일러및세미트레일러제조업	3	7	1	7	-	-	-	-
운송용컨테이너제조업	5	12	3	16	-	-	-	-
자동차부품제조업	65	151	51	378	37	494	63	2,106
자동차엔진용부품제조업	7	14	10	75	4	51	4	125
자동차엔진용부품제조업	7	14	10	75	4	51	4	125
자동차차체용부품제조업	7	12	8	60	5	86	6	208
자동차차체용부품제조업	7	12	8	60	5	86	6	208
기타자동차부품제조업	51	125	33	243	28	357	53	1,773
자동차용동력전달장치제조업	7	17	10	75	7	91	22	744
자동차용전기장치제조업	12	28	3	21	4	59	2	60
그외기타자동차부품제조업	32	80	20	147	17	207	29	969
기타운송장비제조업	17	40	10	76	1	16	3	90
선박및보트건조업	4	11	2	17	-	-	-	-
선박건조업	1	3	2	17	-	-	-	-
강선건조업	-	-	-	-	-	-	-	-
합성수지선건조업	-	-	-	-	-	-	-	-
비철금속선박및기타항해용선박건조업	-	-	-	-	-	-	-	-
선박구성부분품제조업	1	3	-	-	-	-	-	-
기타선박건조업	-	-	2	17	-	-	-	-
오락및스포츠용보트건조업	3	8	-	-	-	-	-	-
오락및스포츠용보트건조업	3	8	-	-	-	-	-	-
철도장비제조업	3	11	4	28	-	-	3	90
철도장비제조업	3	11	4	28	-	-	3	90
기관차및기타철도차량제조업	-	-	-	-	-	-	-	-
철도차량부품및관련장치물제조업	3	11	4	28	-	-	3	90
항공기,우주선및부품제조업	2	5	1	9	1	16	-	-
항공기,우주선및보조장치제조업	2	5	1	9	1	16	-	-
항공기,우주선및보조장치제조업	2	5	1	9	1	16	-	-

1. Summary Tables by Industrial Sub-classes

Unit : Ineach, Person

종사자규모별 Size of Establishment										산업분류 Industrial classification
50~99명		100~299명		300~499명		500~999명		1000명이상		
사업체수 Estab.	종사자수 Workers	사업체수 Estab.	종사자수 Workers	사업체수 Estab.	종사자수 Workers	사업체수 Estab.	종사자수 Workers	사업체수 Estab.	종사자수 Workers	
–	–	–	–	–	–	–	–	–	–	30110
–	–	–	–	–	–	–	–	–	–	3012
–	–	–	–	–	–	–	–	–	–	30121
–	–	–	–	–	–	–	–	–	–	30122
1	68	1	236	–	–	–	–	–	–	302
1	68	1	236	–	–	–	–	–	–	3020
1	68	1	236	–	–	–	–	–	–	30201
–	–	–	–	–	–	–	–	–	–	30202
–	–	–	–	–	–	–	–	–	–	30203
41	2,953	25	4,174	2	621	–	–	–	–	303
3	166	5	916	1	318	–	–	–	–	3031
3	166	5	916	1	318	–	–	–	–	30310
9	596	2	288	–	–	–	–	–	–	3032
9	596	2	288	–	–	–	–	–	–	30320
29	2,191	18	2,970	1	303	–	–	–	–	3039
7	576	5	762	1	303	–	–	–	–	30391
4	301	1	285	–	–	–	–	–	–	30392
18	1,314	12	1,923	–	–	–	–	–	–	30399
2	126	2	364	–	–	–	–	–	–	31
–	–	–	–	–	–	–	–	–	–	311
–	–	–	–	–	–	–	–	–	–	3111
–	–	–	–	–	–	–	–	–	–	31111
–	–	–	–	–	–	–	–	–	–	31112
–	–	–	–	–	–	–	–	–	–	31113
–	–	–	–	–	–	–	–	–	–	31114
–	–	–	–	–	–	–	–	–	–	31119
–	–	–	–	–	–	–	–	–	–	3112
–	–	–	–	–	–	–	–	–	–	31120
–	–	2	364	–	–	–	–	–	–	312
–	–	2	364	–	–	–	–	–	–	3120
–	–	1	109	–	–	–	–	–	–	31201
–	–	1	255	–	–	–	–	–	–	31202
1	61	–	–	–	–	–	–	–	–	313
1	61	–	–	–	–	–	–	–	–	3131
1	61	–	–	–	–	–	–	–	–	31310

1. 산업세세분류별 총괄

단위 : 개, 명

산업분류 Industrial classification		합계Total				조직형태별			
		사업체수 Establishments	종사자수 Workers			개인 Individual		회사법인 Corporation	
			계 Sum	남자 Male	여자 Female	사업체수 Estab.	종사자수 Workers	사업체수 Estab.	종사자수 Workers
3132	항공기용엔진및부품제조업	-	-	-	-	-	-	-	-
31321	항공기용엔진제조업	-	-	-	-	-	-	-	-
31322	항공기용부품제조업	-	-	-	-	-	-	-	-
319	그외기타운송장비제조업	12	100	84	16	6	14	6	86
3191	전투용차량제조업	-	-	-	-	-	-	-	-
31910	전투용차량제조업	-	-	-	-	-	-	-	-
3192	모터사이클제조업	3	5	5	-	2	3	1	2
31920	모터사이클제조업	3	5	5	-	2	3	1	2
3199	그외기타분류안된운송장비제조업	9	95	79	16	4	11	5	84
31991	자전거및환자용차량제조업	5	82	68	14	1	1	4	81
31999	그외기타달리분류되지않은운송장비제조업	4	13	11	2	3	10	1	3
32	가구제조업	363	2,467	1,901	566	306	1,185	56	1,279
320	가구제조업	363	2,467	1,901	566	306	1,185	56	1,279
3201	침대및내장가구제조업	28	315	199	116	22	170	6	145
32011	운송장비용의자제조업	13	176	102	74	11	136	2	40
32012	매트리스및침대제조업	6	114	82	32	2	9	4	105
32019	소파및기타내장가구제조업	9	25	15	10	9	25	-	-
3202	목재가구제조업	277	1,743	1,359	384	242	832	34	908
32021	주방용및음식점용목재가구제조업	182	596	482	114	165	418	17	178
32022	나전칠기가구제조업	-	-	-	-	-	-	-	-
32029	기타목재가구제조업	95	1,147	877	270	77	414	17	730
3209	기타가구제조업	58	409	343	66	42	183	16	226
32091	금속가구제조업	46	329	289	40	36	154	10	175
32099	그외기타가구제조업	12	80	54	26	6	29	6	51
33	기타제품제조업	502	2,217	1,494	723	444	937	52	1,239
331	귀금속및장신용품제조업	19	55	39	16	17	28	2	27
3311	귀금속및관련제품제조업	16	52	39	13	14	25	2	27
33110	귀금속및관련제품제조업	16	52	39	13	14	25	2	27
3312	모조귀금속및모조장신용품제조업	3	3	-	3	3	3	-	-
33120	모조귀금속및모조장신용품제조업	3	3	-	3	3	3	-	-
332	악기제조업	14	46	33	13	10	19	4	27
3320	악기제조업	14	46	33	13	10	19	4	27
33201	피아노제조업	-	-	-	-	-	-	-	-
33202	현악기제조업	-	-	-	-	-	-	-	-
33203	전자악기제조업	1	11	10	1	-	-	1	11
33204	국악기제조업	9	22	15	7	7	13	2	9

1. Summary Tables by Industrial Sub-classes

Unit : Ineach, Person

Types of Legal Organizations				사업체구분별 Types of Establishments						산업분류 Industrial classification
회사이외법인 Juridical Org.		비법인 Non Juridical		단독 Single Firm		공장,지사 Factory, Branch		본사,본점 Head Office		
사업체수 Estab.	종사자수 Workers	사업체수 Estab.	종사자수 Workers	사업체수 Estab.	종사자수 Workers	사업체수 Estab.	종사자수 Workers	사업체수 Estab.	종사자수 Workers	
–	–	–	–	–	–	–	–	–	–	3,132
–	–	–	–	–	–	–	–	–	–	31,321
–	–	–	–	–	–	–	–	–	–	31,322
–	–	–	–	10	27	–	–	2	73	319
–	–	–	–	–	–	–	–	–	–	3,191
–	–	–	–	–	–	–	–	–	–	31,910
–	–	–	–	3	5	–	–	–	–	3,192
–	–	–	–	3	5	–	–	–	–	31,920
–	–	–	–	7	22	–	–	2	73	3,199
–	–	–	–	3	9	–	–	2	73	31,991
–	–	–	–	4	13	–	–	–	–	31,999
1	3	–	–	349	1,694	7	336	7	437	32
1	3	–	–	349	1,694	7	336	7	437	320
–	–	–	–	27	263	–	–	1	52	3,201
–	–	–	–	13	176	–	–	–	–	32,011
–	–	–	–	5	62	–	–	1	52	32,012
–	–	–	–	9	25	–	–	–	–	32,019
1	3	–	–	272	1,177	4	308	1	258	3,202
–	–	–	–	182	596	–	–	–	–	32,021
–	–	–	–	–	–	–	–	–	–	32,022
1	3	–	–	90	581	4	308	1	258	32,029
–	–	–	–	50	254	3	28	5	127	3,209
–	–	–	–	38	174	3	28	5	127	32,091
–	–	–	–	12	80	–	–	–	–	32,099
5	39	1	2	483	1,297	12	528	7	392	33
–	–	–	–	19	55	–	–	–	–	331
–	–	–	–	16	52	–	–	–	–	3,311
–	–	–	–	16	52	–	–	–	–	33,110
–	–	–	–	3	3	–	–	–	–	3,312
–	–	–	–	3	3	–	–	–	–	33,120
–	–	–	–	14	46	–	–	–	–	332
–	–	–	–	14	46	–	–	–	–	3,320
–	–	–	–	–	–	–	–	–	–	33,201
–	–	–	–	–	–	–	–	–	–	33,202
–	–	–	–	1	11	–	–	–	–	33,203
–	–	–	–	9	22	–	–	–	–	33,204

1. 산업세세분류별 총괄

단위 : 개, 명

산업분류 Industrial Classification	종사자규모별 Size of Establishment							
	1~4명		5~9명		10~19명		20~49명	
	사업체수 Estab.	종사자수 Workers	사업체수 Estab.	종사자수 Workers	사업체수 Estab.	종사자수 Workers	사업체수 Estab.	종사자수 Workers
항공기용엔진및부품제조업	-	-	-	-	-	-	-	-
항공기용엔진제조업	-	-	-	-	-	-	-	-
항공기용부품제조업	-	-	-	-	-	-	-	-
그외기타운송장비제조업	8	13	3	22	-	-	-	-
전투용차량제조업	-	-	-	-	-	-	-	-
전투용차량제조업	-	-	-	-	-	-	-	-
모터사이클제조업	3	5	-	-	-	-	-	-
모터사이클제조업	3	5	-	-	-	-	-	-
그외기타분류안된운송장비제조업	5	8	3	22	-	-	-	-
자전거및환자용차량제조업	2	3	2	14	-	-	-	-
그외기타달리분류되지않은운송장비제조업	3	5	1	8	-	-	-	-
가구제조업	256	504	62	416	20	284	22	688
가구제조업	256	504	62	416	20	284	22	688
침대및내장가구제조업	11	21	10	71	1	11	5	160
운송장비용의자제조업	3	6	5	39	1	11	4	120
매트리스및침대제조업	1	2	3	20	-	-	1	40
소파및기타내장가구제조업	7	13	2	12	-	-	-	-
목재가구제조업	212	412	39	254	13	187	11	367
주방용및음식점용목재가구제조업	148	293	29	187	3	43	2	73
나전칠기가구제조업	-	-	-	-	-	-	-	-
기타목재가구제조업	64	119	10	67	10	144	9	294
기타가구제조업	33	71	13	91	6	86	6	161
금속가구제조업	28	63	9	66	3	39	6	161
그외기타가구제조업	5	8	4	25	3	47	-	-
기타제품제조업	433	744	42	265	10	139	11	309
귀금속및장신용품제조업	17	21	1	8	-	-	1	26
귀금속및관련제품제조업	14	18	1	8	-	-	1	26
귀금속및관련제품제조업	14	18	1	8	-	-	1	26
모조귀금속및모조장신용품제조업	3	3	-	-	-	-	-	-
모조귀금속및모조장신용품제조업	3	3	-	-	-	-	-	-
악기제조업	11	23	2	12	1	11	-	-
악기제조업	11	23	2	12	1	11	-	-
피아노제조업	-	-	-	-	-	-	-	-
현악기제조업	-	-	-	-	-	-	-	-
전자악기제조업	-	-	-	-	1	11	-	-
국악기제조업	8	17	1	5	-	-	-	-

1. Summary Tables by Industrial Sub-classes

Unit : Ineach, Person

종사자규모별 Size of Establishment										산업분류 Industrial classification
50~99명		100~299명		300~499명		500~999명		1000명이상		
사업체수 Estab.	종사자수 Workers	사업체수 Estab.	종사자수 Workers	사업체수 Estab.	종사자수 Workers	사업체수 Estab.	종사자수 Workers	사업체수 Estab.	종사자수 Workers	
–	–	–	–	–	–	–	–	–	–	3132
–	–	–	–	–	–	–	–	–	–	31321
–	–	–	–	–	–	–	–	–	–	31322
1	65	–	–	–	–	–	–	–	–	319
–	–	–	–	–	–	–	–	–	–	3191
–	–	–	–	–	–	–	–	–	–	31910
–	–	–	–	–	–	–	–	–	–	3192
–	–	–	–	–	–	–	–	–	–	31920
1	65	–	–	–	–	–	–	–	–	3199
1	65	–	–	–	–	–	–	–	–	31991
–	–	–	–	–	–	–	–	–	–	31999
1	52	2	523	–	–	–	–	–	–	32
1	52	2	523	–	–	–	–	–	–	320
1	52	–	–	–	–	–	–	–	–	3201
–	–	–	–	–	–	–	–	–	–	32011
1	52	–	–	–	–	–	–	–	–	32012
–	–	–	–	–	–	–	–	–	–	32019
–	–	2	523	–	–	–	–	–	–	3202
–	–	–	–	–	–	–	–	–	–	32021
–	–	–	–	–	–	–	–	–	–	32022
–	–	2	523	–	–	–	–	–	–	32029
–	–	–	–	–	–	–	–	–	–	3209
–	–	–	–	–	–	–	–	–	–	32091
–	–	–	–	–	–	–	–	–	–	32099
2	188	4	572	–	–	–	–	–	–	33
–	–	–	–	–	–	–	–	–	–	331
–	–	–	–	–	–	–	–	–	–	3311
–	–	–	–	–	–	–	–	–	–	33110
–	–	–	–	–	–	–	–	–	–	3312
–	–	–	–	–	–	–	–	–	–	33120
–	–	–	–	–	–	–	–	–	–	332
–	–	–	–	–	–	–	–	–	–	3320
–	–	–	–	–	–	–	–	–	–	33201
–	–	–	–	–	–	–	–	–	–	33202
–	–	–	–	–	–	–	–	–	–	33203
–	–	–	–	–	–	–	–	–	–	33204

1. 산업세세분류별 총괄

단위 : 개, 명

산업분류 Industrial classification		합계Total				조직형태별			
		사업체수 Establishments	종사자수 Workers			개인 Individual		회사법인 Corporation	
			계 Sum	남자 Male	여자 Female	사업체수 Estab.	종사자수 Workers	사업체수 Estab.	종사자수 Workers
33209	기타악기제조업	4	13	8	5	3	6	1	7
333	운동및경기용구제조업	20	407	311	96	11	36	9	371
3330	운동및경기용구제조업	20	407	311	96	11	36	9	371
33301	체조,육상및체력단련용장비제조업	3	13	10	3	1	4	2	9
33302	놀이터용장비제조업	5	46	37	9	1	6	4	40
33303	낚시및수렵용구제조업	4	7	5	2	4	7	-	-
33309	기타운동및경기용구제조업	8	341	259	82	5	19	3	322
334	인형,장난감및오락용품제조업	8	41	22	19	5	8	3	33
3340	인형,장난감및오락용품제조업	8	41	22	19	5	8	3	33
33401	인형및장난감제조업	7	26	9	17	5	8	2	18
33402	영상게임기제조업	-	-	-	-	-	-	-	-
33409	기타오락용품제조업	1	15	13	2	-	-	1	15
339	그외기타제품제조업	441	1,668	1,089	579	401	846	34	781
3391	간판및광고물제조업	322	815	557	258	306	653	13	133
33910	간판및광고물제조업	322	815	557	258	306	653	13	133
3392	사무및회화용품제조업	45	163	127	36	41	50	2	103
33920	사무및회화용품제조업	45	163	127	36	41	50	2	103
3393	가발,장식용품및교시용모형제조업	42	224	182	42	34	40	7	182
33931	가발및유사제품제조업	4	77	70	7	-	-	4	77
33932	조화및모조장식품제조업	4	95	72	23	2	3	1	90
33933	표구및전사처리제조업	32	42	31	11	31	36	1	6
33934	교시용모형제조업	2	10	9	1	1	1	1	9
3399	그외기타분류안된제품제조업	32	466	223	243	20	103	12	363
33991	우산및지팡이제조업	1	9	6	3	-	-	1	9
33992	단추및유사파스너제조업	1	20	10	10	1	20	-	-
33993	라이터,연소물및흡연용품제조업	7	306	158	148	4	8	3	298
33994	비및솔제조업	12	62	25	37	9	50	3	12
33999	그외기타달리분류되지않은제품제조업	11	69	24	45	6	25	5	44
D	전기,가스,증기및수도사업(35~36)	73	2,413	2,036	377	11	19	20	406
35	전기,가스,증기및공기조절공급업	55	1,408	1,199	209	11	19	19	337
351	전기업	37	1,032	846	186	10	18	7	48
3511	발전업	19	134	110	24	10	18	7	48
35111	원자력발전업	-	-	-	-	-	-	-	-
35112	수력발전업	4	105	91	14	-	-	3	38
35113	화력발전업	-	-	-	-	-	-	-	-
35119	기타발전업	15	29	19	10	10	18	4	10
3512	송전및배전업	18	898	736	162	-	-	-	-

1. Summary Tables by Industrial Sub-classes

Unit : Ineach, Person

Types of Legal Organizations				사업체구분별 Types of Establishments						산업분류 Industrial classification
회사이외법인 Juridical Org.		비법인 Non Juridical		단독 Single Firm		공장,지사 Factory, Branch		본사,본점 Head Office		
사업체수 Estab.	종사자수 Workers	사업체수 Estab.	종사자수 Workers	사업체수 Estab.	종사자수 Workers	사업체수 Estab.	종사자수 Workers	사업체수 Estab.	종사자수 Workers	
–	–	–	–	4	13	–	–	–	–	33,209
–	–	–	–	14	87	4	185	2	135	333
–	–	–	–	14	87	4	185	2	135	3,330
–	–	–	–	2	6	1	7	–	–	33,301
–	–	–	–	2	22	2	9	1	15	33,302
–	–	–	–	4	7	–	–	–	–	33,303
–	–	–	–	6	52	1	169	1	120	33,309
–	–	–	–	8	41	–	–	–	–	334
–	–	–	–	8	41	–	–	–	–	3,340
–	–	–	–	7	26	–	–	–	–	33,401
–	–	–	–	–	–	–	–	–	–	33,402
–	–	–	–	1	15	–	–	–	–	33,409
5	39	1	2	428	1,068	8	343	5	257	339
3	29	–	–	320	781	2	34	–	–	3,391
3	29	–	–	320	781	2	34	–	–	33,910
2	10	–	–	43	56	1	9	1	98	3,392
2	10	–	–	43	56	1	9	1	98	33,920
–	–	1	2	36	53	4	139	2	32	3,393
–	–	–	–	1	11	2	40	1	26	33,931
–	–	1	2	3	5	1	90	–	–	33,932
–	–	–	–	31	36	–	–	1	6	33,933
–	–	–	–	1	1	1	9	–	–	33,934
–	–	–	–	29	178	1	161	2	127	3,399
–	–	–	–	1	9	–	–	–	–	33,991
–	–	–	–	1	20	–	–	–	–	33,992
–	–	–	–	5	23	1	161	1	122	33,993
–	–	–	–	11	57	–	–	1	5	33,994
–	–	–	–	11	69	–	–	–	–	33,999
41	1,987	1	1	35	884	36	1,368	2	161	D
24	1,051	1	1	23	136	30	1,111	2	161	35
19	965	1	1	15	36	21	985	1	11	351
1	67	1	1	15	36	3	87	1	11	3,511
–	–	–	–	–	–	–	–	–	–	35,111
1	67	–	–	1	9	2	85	1	11	35,112
–	–	–	–	–	–	–	–	–	–	35,113
–	–	1	1	14	27	1	2	–	–	35,119
18	898	–	–	–	–	18	898	–	–	3,512

1. 산업세세분류별 총괄

단위 : 개, 명

산업분류 Industrial Classification	종사자규모별 Size of Establishment							
	1~4명		5~9명		10~19명		20~49명	
	사업체수 Estab.	종사자수 Workers	사업체수 Estab.	종사자수 Workers	사업체수 Estab.	종사자수 Workers	사업체수 Estab.	종사자수 Workers
기타악기제조업	3	6	1	7	-	-	-	-
운동및경기용구제조업	11	27	4	27	2	31	1	33
운동및경기용구제조업	11	27	4	27	2	31	1	33
체조,육상및체력단련용장비제조업	2	6	1	7	-	-	-	-
놀이터용장비제조업	1	4	2	11	2	31	-	-
낚시및수렵용구제조업	4	7	-	-	-	-	-	-
기타운동및경기용구제조업	4	10	1	9	-	-	1	33
인형,장난감및오락용품제조업	6	9	-	-	2	32	-	-
인형,장난감및오락용품제조업	6	9	-	-	2	32	-	-
인형및장난감제조업	6	9	-	-	1	17	-	-
영상게임기제조업	-	-	-	-	-	-	-	-
기타오락용품제조업	-	-	-	-	1	15	-	-
그외기타제품제조업	388	664	35	218	5	65	9	250
간판및광고물제조업	295	543	22	131	1	15	4	126
간판및광고물제조업	295	543	22	131	1	15	4	126
사무및회화용품제조업	41	46	3	19	-	-	-	-
사무및회화용품제조업	41	46	3	19	-	-	-	-
가발,장식용품및교시용모형제조업	35	42	2	15	2	25	2	52
가발및유사제품제조업	-	-	-	-	2	25	2	52
조화및모조장식품제조업	3	5	-	-	-	-	-	-
표구및전사처리제조업	31	36	1	6	-	-	-	-
교시용모형제조업	1	1	1	9	-	-	-	-
그외기타분류안된제품제조업	17	33	8	53	2	25	3	72
우산및지팡이제조업	-	-	1	9	-	-	-	-
단추및유사파스너제조업	-	-	-	-	-	-	1	20
라이터,연소물및흡연용품제조업	4	8	-	-	1	15	-	-
비및솔제조업	8	17	3	20	-	-	1	25
그외기타달리분류되지않은제품제조업	5	8	4	24	1	10	1	27
전기,가스,증기및수도사업(35~36)	23	55	8	53	6	81	23	753
전기,가스,증기및공기조절공급업	23	55	7	47	4	54	15	525
전기업	17	36	2	15	2	29	12	440
발전업	15	29	1	9	2	29	-	-
원자력발전업	-	-	-	-	-	-	-	-
수력발전업	-	-	1	9	2	29	-	-
화력발전업	-	-	-	-	-	-	-	-
기타발전업	15	29	-	-	-	-	-	-
송전및배전업	2	7	1	6	-	-	12	440

1. Summary Tables by Industrial Sub-classes

Unit : Ineach, Person

종사자규모별 Size of Establishment										산업분류 Industrial classification
50~99명		100~299명		300~499명		500~999명		1000명이상		
사업체수 Estab.	종사자수 Workers	사업체수 Estab.	종사자수 Workers	사업체수 Estab.	종사자수 Workers	사업체수 Estab.	종사자수 Workers	사업체수 Estab.	종사자수 Workers	
–	–	–	–	–	–	–	–	–	–	33209
–	–	2	289	–	–	–	–	–	–	333
–	–	2	289	–	–	–	–	–	–	3330
–	–	–	–	–	–	–	–	–	–	33301
–	–	–	–	–	–	–	–	–	–	33302
–	–	–	–	–	–	–	–	–	–	33303
–	–	2	289	–	–	–	–	–	–	33309
–	–	–	–	–	–	–	–	–	–	334
–	–	–	–	–	–	–	–	–	–	3340
–	–	–	–	–	–	–	–	–	–	33401
–	–	–	–	–	–	–	–	–	–	33402
–	–	–	–	–	–	–	–	–	–	33409
2	188	2	283	–	–	–	–	–	–	339
–	–	–	–	–	–	–	–	–	–	3391
–	–	–	–	–	–	–	–	–	–	33910
1	98	–	–	–	–	–	–	–	–	3392
1	98	–	–	–	–	–	–	–	–	33920
1	90	–	–	–	–	–	–	–	–	3393
–	–	–	–	–	–	–	–	–	–	33931
1	90	–	–	–	–	–	–	–	–	33932
–	–	–	–	–	–	–	–	–	–	33933
–	–	–	–	–	–	–	–	–	–	33934
–	–	2	283	–	–	–	–	–	–	3399
–	–	–	–	–	–	–	–	–	–	33991
–	–	–	–	–	–	–	–	–	–	33992
–	–	2	283	–	–	–	–	–	–	33993
–	–	–	–	–	–	–	–	–	–	33994
–	–	–	–	–	–	–	–	–	–	33999
9	590	3	578	1	303	–	–	–	–	D
4	274	1	150	1	303	–	–	–	–	35
3	209	–	–	1	303	–	–	–	–	351
1	67	–	–	–	–	–	–	–	–	3511
–	–	–	–	–	–	–	–	–	–	35111
1	67	–	–	–	–	–	–	–	–	35112
–	–	–	–	–	–	–	–	–	–	35113
–	–	–	–	–	–	–	–	–	–	35119
2	142	–	–	1	303	–	–	–	–	3512

1. 산업세세분류별 총괄

단위 : 개, 명

산업분류 Industrial classification		합계Total				조직형태별			
		사업체수 Establishments	종사자수 Workers			개인 Individual		회사법인 Corporation	
			계 Sum	남자 Male	여자 Female	사업체수 Estab.	종사자수 Workers	사업체수 Estab.	종사자수 Workers
35120	송전및배전업	18	898	736	162	-	-	-	-
352	가스제조및배관공급업	10	220	210	10	1	1	6	207
3520	가스제조및배관공급업	10	220	210	10	1	1	6	207
35200	가스제조및배관공급업	10	220	210	10	1	1	6	207
353	증기,냉온수및공기조절공급업	8	156	143	13	-	-	6	82
3530	증기,냉온수및공기조절공급업	8	156	143	13	-	-	6	82
35300	증기,냉온수및공기조절공급업	8	156	143	13	-	-	6	82
36	수도사업	18	1,005	837	168	-	-	1	69
360	수도사업	18	1,005	837	168	-	-	1	69
3601	생활용수공급업	17	936	770	166	-	-	-	-
36010	생활용수공급업	17	936	770	166	-	-	-	-
3602	산업용수공급업	1	69	67	2	-	-	1	69
36020	산업용수공급업	1	69	67	2	-	-	1	69
E	하수·폐기물처리,원료재생및환경복원업(37~39)	413	4,073	3,459	614	165	769	227	2,887
37	하수,폐수및분뇨처리업	68	747	668	79	28	84	28	370
370	하수,폐수및분뇨처리업	68	747	668	79	28	84	28	370
3701	하수및폐수처리업	38	665	607	58	5	35	24	357
37011	하수처리업	21	476	438	38	1	6	13	215
37012	폐수처리업	17	189	169	20	4	29	11	142
3702	분뇨및축산분뇨처리업	30	82	61	21	23	49	4	13
37021	분뇨처리업	28	65	49	16	23	49	4	13
37022	축산분뇨처리업	2	17	12	5	-	-	-	-
38	폐기물수집운반,처리및원료재생업	340	3,278	2,745	533	137	685	194	2,469
381	폐기물수집운반업	122	996	868	128	51	284	69	691
3811	지정외폐기물수집운반업	70	746	665	81	29	197	39	528
38110	지정외폐기물수집운반업	70	746	665	81	29	197	39	528
3812	지정폐기물수집운반업	27	180	147	33	11	62	16	118
38120	지정폐기물수집운반업	27	180	147	33	11	62	16	118
3813	건설폐기물수집운반업	25	70	56	14	11	25	14	45
38130	건설폐기물수집운반업	25	70	56	14	11	25	14	45
382	폐기물처리업	75	1,264	1,086	178	12	73	60	1,113
3821	지정외폐기물처리업	28	525	447	78	4	37	21	410

1. Summary Tables by Industrial Sub-classes

Unit : Ineach, Person

Types of Legal Organizations				사업체구분별 Types of Establishments						산업분류 Industrial classification
회사이외법인 Juridical Org.		비법인 Non Juridical		단독 Single Firm		공장,지사 Factory, Branch		본사,본점 Head Office		
사업체수 Estab.	종사자수 Workers	사업체수 Estab.	종사자수 Workers	사업체수 Estab.	종사자수 Workers	사업체수 Estab.	종사자수 Workers	사업체수 Estab.	종사자수 Workers	
18	898	-	-	-	-	18	898	-	-	35,120
3	12	-	-	3	34	6	36	1	150	352
3	12	-	-	3	34	6	36	1	150	3,520
3	12	-	-	3	34	6	36	1	150	35,200
2	74	-	-	5	66	3	90	-	-	353
2	74	-	-	5	66	3	90	-	-	3,530
2	74	-	-	5	66	3	90	-	-	35,300
17	936	-	-	12	748	6	257	-	-	36
17	936	-	-	12	748	6	257	-	-	360
17	936	-	-	12	748	5	188	-	-	3,601
17	936	-	-	12	748	5	188	-	-	36,010
-	-	-	-	-	-	1	69	-	-	3,602
-	-	-	-	-	-	1	69	-	-	36,020
21	417	-	-	358	3,070	46	757	9	246	E
12	293	-	-	47	447	20	291	1	9	37
12	293	-	-	47	447	20	291	1	9	370
9	273	-	-	19	375	19	290	-	-	3,701
7	255	-	-	9	288	12	188	-	-	37,011
2	18	-	-	10	87	7	102	-	-	37,012
3	20	-	-	28	72	1	1	1	9	3,702
1	3	-	-	27	64	1	1	-	-	37,021
2	17	-	-	1	8	-	-	1	9	37,022
9	124	-	-	311	2,623	21	418	8	237	38
2	21	-	-	118	922	2	28	2	46	381
2	21	-	-	67	674	2	28	1	44	3,811
2	21	-	-	67	674	2	28	1	44	38,110
-	-	-	-	26	178	-	-	1	2	3,812
-	-	-	-	26	178	-	-	1	2	38,120
-	-	-	-	25	70	-	-	-	-	3,813
-	-	-	-	25	70	-	-	-	-	38,130
3	78	-	-	64	907	8	236	3	121	382
3	78	-	-	20	286	6	138	2	101	3,821

1. 산업세세분류별 총괄

단위 : 개, 명

산업분류 Industrial Classification	종사자규모별 Size of Establishment							
	1~4명		5~9명		10~19명		20~49명	
	사업체수 Estab.	종사자수 Workers	사업체수 Estab.	종사자수 Workers	사업체수 Estab.	종사자수 Workers	사업체수 Estab.	종사자수 Workers
송전및배전업	2	7	1	6	-	-	12	440
가스제조및배관공급업	5	17	2	13	1	11	1	29
가스제조및배관공급업	5	17	2	13	1	11	1	29
가스제조및배관공급업	5	17	2	13	1	11	1	29
증기,냉온수및공기조절공급업	1	2	3	19	1	14	2	56
증기,냉온수및공기조절공급업	1	2	3	19	1	14	2	56
증기,냉온수및공기조절공급업	1	2	3	19	1	14	2	56
수도사업	-	-	1	6	2	27	8	228
수도사업	-	-	1	6	2	27	8	228
생활용수공급업	-	-	1	6	2	27	8	228
생활용수공급업	-	-	1	6	2	27	8	228
산업용수공급업	-	-	-	-	-	-	-	-
산업용수공급업	-	-	-	-	-	-	-	-
하수·폐기물처리,원료재생및환경복원업(37~39)	172	407	109	710	75	1,062	49	1,341
하수,폐수및분뇨처리업	31	65	15	92	11	159	8	233
하수,폐수및분뇨처리업	31	65	15	92	11	159	8	233
하수및폐수처리업	6	16	10	59	11	159	8	233
하수처리업	2	5	5	29	6	85	5	159
폐수처리업	4	11	5	30	5	74	3	74
분뇨및축산분뇨처리업	25	49	5	33	-	-	-	-
분뇨처리업	25	49	3	16	-	-	-	-
축산분뇨처리업	-	-	2	17	-	-	-	-
폐기물수집운반,처리및원료재생업	140	341	92	603	63	893	40	1,086
폐기물수집운반업	60	140	23	147	25	355	14	354
지정외폐기물수집운반업	26	65	12	81	20	292	12	308
지정외폐기물수집운반업	26	65	12	81	20	292	12	308
지정폐기물수집운반업	11	25	10	61	4	48	2	46
지정폐기물수집운반업	11	25	10	61	4	48	2	46
건설폐기물수집운반업	23	50	1	5	1	15	-	-
건설폐기물수집운반업	23	50	1	5	1	15	-	-
폐기물처리업	17	45	16	115	22	327	15	422
지정외폐기물처리업	6	12	5	36	8	116	7	199

1. Summary Tables by Industrial Sub-classes

Unit : Ineach, Person

종사자규모별 Size of Establishment										산업분류 Industrial classification
50~99명		100~299명		300~499명		500~999명		1000명이상		
사업체수 Estab.	종사자수 Workers	사업체수 Estab.	종사자수 Workers	사업체수 Estab.	종사자수 Workers	사업체수 Estab.	종사자수 Workers	사업체수 Estab.	종사자수 Workers	
2	142	-	-	1	303	-	-	-	-	35120
-	-	1	150	-	-	-	-	-	-	352
-	-	1	150	-	-	-	-	-	-	3520
-	-	1	150	-	-	-	-	-	-	35200
1	65	-	-	-	-	-	-	-	-	353
1	65	-	-	-	-	-	-	-	-	3530
1	65	-	-	-	-	-	-	-	-	35300
5	316	2	428	-	-	-	-	-	-	36
5	316	2	428	-	-	-	-	-	-	360
4	247	2	428	-	-	-	-	-	-	3601
4	247	2	428	-	-	-	-	-	-	36010
1	69	-	-	-	-	-	-	-	-	3602
1	69	-	-	-	-	-	-	-	-	36020
8	553	-	-	-	-	-	-	-	-	E
3	198	-	-	-	-	-	-	-	-	37
3	198	-	-	-	-	-	-	-	-	370
3	198	-	-	-	-	-	-	-	-	3701
3	198	-	-	-	-	-	-	-	-	37011
-	-	-	-	-	-	-	-	-	-	37012
-	-	-	-	-	-	-	-	-	-	3702
-	-	-	-	-	-	-	-	-	-	37021
-	-	-	-	-	-	-	-	-	-	37022
5	355	-	-	-	-	-	-	-	-	38
-	-	-	-	-	-	-	-	-	-	381
-	-	-	-	-	-	-	-	-	-	3811
-	-	-	-	-	-	-	-	-	-	38110
-	-	-	-	-	-	-	-	-	-	3812
-	-	-	-	-	-	-	-	-	-	38120
-	-	-	-	-	-	-	-	-	-	3813
-	-	-	-	-	-	-	-	-	-	38130
5	355	-	-	-	-	-	-	-	-	382
2	162	-	-	-	-	-	-	-	-	3821

1. 산업세세분류별 총괄

단위 : 개, 명

산업분류 Industrial classification		합계Total				조직형태별			
		사업체수 Establishments	종사자수 Workers			개인 Individual		회사법인 Corporation	
			계 Sum	남자 Male	여자 Female	사업체수 Estab.	종사자수 Workers	사업체수 Estab.	종사자수 Workers
38210	지정외폐기물처리업	28	525	447	78	4	37	21	410
3822	지정폐기물처리업	13	163	142	21	4	16	9	147
38220	지정폐기물처리업	13	163	142	21	4	16	9	147
3823	건설폐기물처리업	34	576	497	79	4	20	30	556
38230	건설폐기물처리업	34	576	497	79	4	20	30	556
3824	방사성폐기물수집운반및처리업	-	-	-	-	-	-	-	-
38240	방사성폐기물수집운반및처리업	-	-	-	-	-	-	-	-
383	금속및비금속원료재생업	143	1,018	791	227	74	328	65	665
3830	금속및비금속원료재생업	143	1,018	791	227	74	328	65	665
38301	금속원료재생업	72	463	380	83	38	166	33	296
38302	비금속원료재생업	71	555	411	144	36	162	32	369
39	환경정화및복원업	5	48	46	2	-	-	5	48
390	환경정화및복원업	5	48	46	2	-	-	5	48
3900	환경정화및복원업	5	48	46	2	-	-	5	48
39001	토양및지하수정화업	5	48	46	2	-	-	5	48
39009	기타환경정화및복원업	-	-	-	-	-	-	-	-
F	건설업(41~42)	5,213	43,239	37,538	5,701	2,467	7,445	2,729	35,329
41	종합건설업	1,233	13,578	11,707	1,871	405	1,545	822	11,845
411	건물건설업	495	4,754	4,104	650	221	801	270	3,881
4111	주거용건물건설업	338	2,458	2,109	349	190	713	144	1,673
41111	단독및연립주택건설업	319	2,109	1,822	287	188	709	129	1,387
41112	아파트건설업	19	349	287	62	2	4	15	286
4112	비주거용건물건설업	157	2,296	1,995	301	31	88	126	2,208
41121	사무및상업용건물건설업	111	1,944	1,707	237	13	28	98	1,916
41122	공업및유사산업용건물건설업	28	193	161	32	14	43	14	150
41129	기타비주거용건물건설업	18	159	127	32	4	17	14	142
412	토목건설업	738	8,824	7,603	1,221	184	744	552	7,964
4121	지반조성건설업	26	394	356	38	5	9	20	273
41210	지반조성건설업	26	394	356	38	5	9	20	273
4122	토목시설물건설업	712	8,430	7,247	1,183	179	735	532	7,691
41221	도로건설업	156	2,626	2,264	362	13	87	143	2,539
41222	교량,터널및철도건설업	19	266	220	46	5	26	14	240
41223	수로,댐및급·배수시설건설업	10	212	201	11	5	17	5	195
41224	폐기물처리및오염방지시설건설업	40	331	264	67	6	29	34	302
41225	산업플랜트건설업	60	492	423	69	25	89	35	403

1. Summary Tables by Industrial Sub-classes

Unit : Ineach, Person

Types of Legal Organizations				사업체구분별 Types of Establishments						산업분류 Industrial classification
회사이외법인 Juridical Org.		비법인 Non Juridical		단독 Single Firm		공장,지사 Factory, Branch		본사,본점 Head Office		
사업체수 Estab.	종사자수 Workers	사업체수 Estab.	종사자수 Workers	사업체수 Estab.	종사자수 Workers	사업체수 Estab.	종사자수 Workers	사업체수 Estab.	종사자수 Workers	
3	78	-	-	20	286	6	138	2	101	38,210
-	-	-	-	12	87	1	76	-	-	3,822
-	-	-	-	12	87	1	76	-	-	38,220
-	-	-	-	32	534	1	22	1	20	3,823
-	-	-	-	32	534	1	22	1	20	38,230
-	-	-	-	-	-	-	-	-	-	3,824
-	-	-	-	-	-	-	-	-	-	38,240
4	25	-	-	129	794	11	154	3	70	383
4	25	-	-	129	794	11	154	3	70	3,830
1	1	-	-	65	374	7	89	-	-	38,301
3	24	-	-	64	420	4	65	3	70	38,302
-	-	-	-	-	-	5	48	-	-	39
-	-	-	-	-	-	5	48	-	-	390
-	-	-	-	-	-	5	48	-	-	3,900
-	-	-	-	-	-	5	48	-	-	39,001
-	-	-	-	-	-	-	-	-	-	39,009
15	396	2	69	5,062	40,312	81	1,083	70	1,844	F
5	187	1	1	1,188	12,583	22	358	23	637	41
3	71	1	1	480	4,475	4	63	11	216	411
3	71	1	1	331	2,360	3	60	4	38	4,111
1	12	1	1	315	2,071	-	-	4	38	41,111
2	59	-	-	16	289	3	60	-	-	41,112
-	-	-	-	149	2,115	1	3	7	178	4,112
-	-	-	-	105	1,808	1	3	5	133	41,121
-	-	-	-	27	176	-	-	1	17	41,122
-	-	-	-	17	131	-	-	1	28	41,129
2	116	-	-	708	8,108	18	295	12	421	412
1	112	-	-	26	394	-	-	-	-	4,121
1	112	-	-	26	394	-	-	-	-	41,210
1	4	-	-	682	7,714	18	295	12	421	4,122
-	-	-	-	148	2,326	6	102	2	198	41,221
-	-	-	-	15	197	2	29	2	40	41,222
-	-	-	-	9	192	1	20	-	-	41,223
-	-	-	-	34	289	3	8	3	34	41,224
-	-	-	-	56	409	2	77	2	6	41,225

1. 산업세세분류별 총괄

단위 : 개, 명

산업분류 Industrial Classification	종사자규모별 Size of Establishment							
	1~4명		5~9명		10~19명		20~49명	
	사업체수 Estab.	종사자수 Workers	사업체수 Estab.	종사자수 Workers	사업체수 Estab.	종사자수 Workers	사업체수 Estab.	종사자수 Workers
지정외폐기물처리업	6	12	5	36	8	116	7	199
지정폐기물처리업	5	15	6	44	-	-	1	28
지정폐기물처리업	5	15	6	44	-	-	1	28
건설폐기물처리업	6	18	5	35	14	211	7	195
건설폐기물처리업	6	18	5	35	14	211	7	195
방사성폐기물수집운반및처리업	-	-	-	-	-	-	-	-
방사성폐기물수집운반및처리업	-	-	-	-	-	-	-	-
금속및비금속원료재생업	63	156	53	341	16	211	11	310
금속및비금속원료재생업	63	156	53	341	16	211	11	310
금속원료재생업	33	88	28	185	7	82	4	108
비금속원료재생업	30	68	25	156	9	129	7	202
환경정화및복원업	1	1	2	15	1	10	1	22
환경정화및복원업	1	1	2	15	1	10	1	22
환경정화및복원업	1	1	2	15	1	10	1	22
토양및지하수정화업	1	1	2	15	1	10	1	22
기타환경정화및복원업	-	-	-	-	-	-	-	-
건설업(41~42)	2,619	5,627	1,352	8,514	855	11,134	308	8,929
종합건설업	475	1,141	327	2,025	266	3,574	131	3,826
건물건설업	234	546	117	733	82	1,123	50	1,485
주거용건물건설업	190	449	84	513	39	521	20	650
단독및연립주택건설업	184	436	79	475	36	483	17	528
아파트건설업	6	13	5	38	3	38	3	122
비주거용건물건설업	44	97	33	220	43	602	30	835
사무및상업용건물건설업	23	55	20	133	36	501	25	713
공업및유사산업용건물건설업	16	32	6	44	3	43	3	74
기타비주거용건물건설업	5	10	7	43	4	58	2	48
토목건설업	241	595	210	1,292	184	2,451	81	2,341
지반조성건설업	9	17	6	36	4	44	5	129
지반조성건설업	9	17	6	36	4	44	5	129
토목시설물건설업	232	578	204	1,256	180	2,407	76	2,212
도로건설업	22	65	44	281	53	719	29	896
교량,터널및철도건설업	3	8	5	28	8	103	2	62
수로,댐및급·배수시설건설업	3	6	4	23	1	18	1	20
폐기물처리및오염방지시설건설업	13	33	15	86	10	137	2	75
산업플랜트건설업	30	62	18	105	4	53	7	200

1. Summary Tables by Industrial Sub-classes

Unit : Ineach, Person

종사자규모별 Size of Establishment										산업분류 Industrial classification
50~99명		100~299명		300~499명		500~999명		1000명이상		
사업체수 Estab.	종사자수 Workers	사업체수 Estab.	종사자수 Workers	사업체수 Estab.	종사자수 Workers	사업체수 Estab.	종사자수 Workers	사업체수 Estab.	종사자수 Workers	
2	162	–	–	–	–	–	–	–	–	38210
1	76	–	–	–	–	–	–	–	–	3822
1	76	–	–	–	–	–	–	–	–	38220
2	117	–	–	–	–	–	–	–	–	3823
2	117	–	–	–	–	–	–	–	–	38230
–	–	–	–	–	–	–	–	–	–	3824
–	–	–	–	–	–	–	–	–	–	38240
–	–	–	–	–	–	–	–	–	–	383
–	–	–	–	–	–	–	–	–	–	3830
–	–	–	–	–	–	–	–	–	–	38301
–	–	–	–	–	–	–	–	–	–	38302
–	–	–	–	–	–	–	–	–	–	39
–	–	–	–	–	–	–	–	–	–	390
–	–	–	–	–	–	–	–	–	–	3900
–	–	–	–	–	–	–	–	–	–	39001
–	–	–	–	–	–	–	–	–	–	39009
49	3,311	25	3,446	3	1,058	2	1,220	–	–	F
24	1,696	10	1,316	–	–	–	–	–	–	41
12	867	–	–	–	–	–	–	–	–	411
5	325	–	–	–	–	–	–	–	–	4111
3	187	–	–	–	–	–	–	–	–	41111
2	138	–	–	–	–	–	–	–	–	41112
7	542	–	–	–	–	–	–	–	–	4112
7	542	–	–	–	–	–	–	–	–	41121
–	–	–	–	–	–	–	–	–	–	41122
–	–	–	–	–	–	–	–	–	–	41129
12	829	10	1,316	–	–	–	–	–	–	412
1	56	1	112	–	–	–	–	–	–	4121
1	56	1	112	–	–	–	–	–	–	41210
11	773	9	1,204	–	–	–	–	–	–	4122
6	423	2	242	–	–	–	–	–	–	41221
1	65	–	–	–	–	–	–	–	–	41222
–	–	1	145	–	–	–	–	–	–	41223
–	–	–	–	–	–	–	–	–	–	41224
1	72	–	–	–	–	–	–	–	–	41225

1. 산업세세분류별 총괄

단위 : 개, 명

산업분류 Industrial classification		합계Total				조직형태별			
		사업체수 Establishments	종사자수 Workers			개인 Individual		회사법인 Corporation	
			계 Sum	남자 Male	여자 Female	사업체수 Estab.	종사자수 Workers	사업체수 Estab.	종사자수 Workers
41226	조경건설업	201	1,564	1,267	297	88	368	112	1,192
41229	기타토목시설물건설업	226	2,939	2,608	331	37	119	189	2,820
42	전문직별공사업	3,980	29,661	25,831	3,830	2,062	5,900	1,907	23,484
421	기반조성및시설물축조관련전문공사업	1,108	12,304	11,057	1,247	284	1,172	820	10,989
4211	건물및구축물해체공사업	74	484	403	81	37	173	37	311
42110	건물및구축물해체공사업	74	484	403	81	37	173	37	311
4212	기반조성관련전문공사업	278	3,390	3,042	348	67	205	210	3,082
42121	토공사업	191	2,846	2,576	270	31	95	159	2,648
42122	보링,그라우팅및굴정공사업	64	295	246	49	29	91	35	204
42123	파일공사및축조관련기초공사업	18	196	178	18	6	13	12	183
42129	기타기반조성관련전문공사업	5	53	42	11	1	6	4	47
4213	시설물축조관련전문공사업	756	8,430	7,612	818	180	794	573	7,596
42131	철골공사업	78	436	384	52	54	274	24	162
42132	철근및철근콘크리트공사업	423	5,896	5,417	479	33	138	389	5,752
42133	조적및석축공사업	29	181	153	28	16	63	13	118
42134	포장공사업	120	1,213	1,058	155	17	109	102	1,082
42135	철도궤도전문공사업	1	12	11	1	–	–	–	–
42136	수중공사업	1	2	2	–	1	2	–	–
42137	비계및형틀공사업	21	254	226	28	10	75	11	179
42139	기타시설물축조관련전문공사업	83	436	361	75	49	133	34	303
422	건물설비설치공사업	685	3,476	2,944	532	463	1,042	222	2,434
4220	건물설비설치공사업	685	3,476	2,944	532	463	1,042	222	2,434
42201	배관및냉·난방공사업	515	2,048	1,751	297	398	858	117	1,190
42202	건물용기계장비설치공사업	76	760	646	114	32	90	44	670
42203	방음및내화공사업	11	60	48	12	7	27	4	33
42204	소방시설공사업	57	494	402	92	5	10	52	484
42209	기타건물설비설치공사업	26	114	97	17	21	57	5	57
423	전기및통신공사업	632	6,315	5,473	842	143	667	488	5,605
4231	전기공사업	492	4,804	4,192	612	109	557	382	4,204
42311	일반전기공사업	200	2,353	2,071	282	34	154	165	2,156
42312	내부전기배선공사업	292	2,451	2,121	330	75	403	217	2,048
4232	통신공사업	140	1,511	1,281	230	34	110	106	1,401
42321	일반통신공사업	53	672	575	97	11	30	42	642
42322	내부통신배선공사업	87	839	706	133	23	80	64	759
424	실내건축및건축마무리공사업	1,176	4,846	3,789	1,057	903	2,421	271	2,414
4241	도장,도배및내장공사업	762	2,671	2,011	660	618	1,679	142	981
42411	도장공사업	146	730	587	143	92	306	54	424
42412	도배,실내장식및내장목공사업	616	1,941	1,424	517	526	1,373	88	557

1. Summary Tables by Industrial Sub-classes

Unit : Ineach, Person

Types of Legal Organizations				사업체구분별 Types of Establishments						산업분류 Industrial classification
회사이외법인 Juridical Org.		비법인 Non Juridical		단독 Single Firm		공장,지사 Factory, Branch		본사,본점 Head Office		
사업체수 Estab.	종사자수 Workers	사업체수 Estab.	종사자수 Workers	사업체수 Estab.	종사자수 Workers	사업체수 Estab.	종사자수 Workers	사업체수 Estab.	종사자수 Workers	
1	4	–	–	199	1,419	1	5	1	140	41,226
–	–	–	–	221	2,882	3	54	2	3	41,229
10	209	1	68	3,874	27,729	59	725	47	1,207	42
4	143	–	–	1,080	11,532	11	97	17	675	421
–	–	–	–	73	479	–	–	1	5	4,211
–	–	–	–	73	479	–	–	1	5	42,110
1	103	–	–	265	3,117	5	32	8	241	4,212
1	103	–	–	185	2,645	2	6	4	195	42,121
–	–	–	–	60	260	1	10	3	25	42,122
–	–	–	–	15	159	2	16	1	21	42,123
–	–	–	–	5	53	–	–	–	–	42,129
3	40	–	–	742	7,936	6	65	8	429	4,213
–	–	–	–	74	413	2	12	2	11	42,131
1	6	–	–	419	5,481	1	27	3	388	42,132
–	–	–	–	29	181	–	–	–	–	42,133
1	22	–	–	119	1,207	–	–	1	6	42,134
1	12	–	–	–	–	1	12	–	–	42,135
–	–	–	–	1	2	–	–	–	–	42,136
–	–	–	–	18	217	1	13	2	24	42,137
–	–	–	–	82	435	1	1	–	–	42,139
–	–	–	–	668	3,281	11	136	6	59	422
–	–	–	–	668	3,281	11	136	6	59	4,220
–	–	–	–	506	1,951	5	47	4	50	42,201
–	–	–	–	71	687	4	68	1	5	42,202
–	–	–	–	11	60	–	–	–	–	42,203
–	–	–	–	54	469	2	21	1	4	42,204
–	–	–	–	26	114	–	–	–	–	42,209
1	43	–	–	594	5,558	24	373	14	384	423
1	43	–	–	473	4,449	11	148	8	207	4,231
1	43	–	–	191	2,134	5	91	4	128	42,311
–	–	–	–	282	2,315	6	57	4	79	42,312
–	–	–	–	121	1,109	13	225	6	177	4,232
–	–	–	–	47	517	4	104	2	51	42,321
–	–	–	–	74	592	9	121	4	126	42,322
2	11	–	–	1,164	4,729	5	42	7	75	424
2	11	–	–	757	2,616	2	19	3	36	4,241
–	–	–	–	146	730	–	–	–	–	42,411
2	11	–	–	611	1,886	2	19	3	36	42,412

1. 산업세세분류별 총괄

단위 : 개, 명

산업분류 Industrial Classification	종사자규모별 Size of Establishment							
	1~4명		5~9명		10~19명		20~49명	
	사업체수 Estab.	종사자수 Workers	사업체수 Estab.	종사자수 Workers	사업체수 Estab.	종사자수 Workers	사업체수 Estab.	종사자수 Workers
조경건설업	91	230	56	350	44	564	8	230
기타토목시설물건설업	70	174	62	383	60	813	27	729
전문직별공사업	2,144	4,486	1,025	6,489	589	7,560	177	5,103
기반조성및시설물축조관련전문공사업	362	970	399	2,552	251	3,253	74	2,150
건물및구축물해체공사업	34	97	24	146	12	146	4	95
건물및구축물해체공사업	34	97	24	146	12	146	4	95
기반조성관련전문공사업	95	260	83	538	66	879	25	723
토공사업	48	135	58	382	54	730	23	682
보링,그라우팅및굴정공사업	38	101	20	125	6	69	-	-
파일공사및축조관련기초공사업	9	24	2	12	5	66	1	21
기타기반조성관련전문공사업	-	-	3	19	1	14	1	20
시설물축조관련전문공사업	233	613	292	1,868	173	2,228	45	1,332
철골공사업	40	81	26	171	9	105	3	79
철근및철근콘크리트공사업	107	330	176	1,132	102	1,309	25	736
조적및석축공사업	15	36	8	49	5	68	1	28
포장공사업	24	72	50	324	34	442	12	375
철도궤도전문공사업	-	-	-	-	1	12	-	-
수중공사업	1	2	-	-	-	-	-	-
비계및형틀공사업	3	7	7	46	8	107	3	94
기타시설물축조관련전문공사업	43	85	25	146	14	185	1	20
건물설비설치공사업	469	857	115	716	77	998	20	592
건물설비설치공사업	469	857	115	716	77	998	20	592
배관및냉·난방공사업	396	691	67	430	41	526	9	268
건물용기계장비설치공사업	36	81	16	100	15	201	7	198
방음및내화공사업	5	12	5	30	1	18	-	-
소방시설공사업	14	40	22	130	18	225	3	99
기타건물설비설치공사업	18	33	5	26	2	28	1	27
전기및통신공사업	156	446	256	1,627	151	1,906	59	1,730
전기공사업	117	356	204	1,307	122	1,552	43	1,231
일반전기공사업	33	90	84	544	55	718	24	748
내부전기배선공사업	84	266	120	763	67	834	19	483
통신공사업	39	90	52	320	29	354	16	499
일반통신공사업	12	23	18	119	12	135	10	318
내부통신배선공사업	27	67	34	201	17	219	6	181
실내건축및건축마무리공사업	854	1,750	210	1,315	92	1,153	17	410
도장,도배및내장공사업	586	1,210	129	799	39	480	8	182
도장공사업	83	184	41	248	19	235	3	63
도배,실내장식및내장목공사업	503	1,026	88	551	20	245	5	119

1. Summary Tables by Industrial Sub-classes

Unit : Ineach, Person

종사자규모별 Size of Establishment										산업분류 Industrial classification
50~99명		100~299명		300~499명		500~999명		1000명이상		
사업체수 Estab.	종사자수 Workers	사업체수 Estab.	종사자수 Workers	사업체수 Estab.	종사자수 Workers	사업체수 Estab.	종사자수 Workers	사업체수 Estab.	종사자수 Workers	
1	50	1	140	–	–	–	–	–	–	41226
2	163	5	677	–	–	–	–	–	–	41229
25	1,615	15	2,130	3	1,058	2	1,220	–	–	42
8	551	11	1,464	2	755	1	609	–	–	421
–	–	–	–	–	–	–	–	–	–	4211
–	–	–	–	–	–	–	–	–	–	42110
5	348	4	642	–	–	–	–	–	–	4212
4	275	4	642	–	–	–	–	–	–	42121
–	–	–	–	–	–	–	–	–	–	42122
1	73	–	–	–	–	–	–	–	–	42123
–	–	–	–	–	–	–	–	–	–	42129
3	203	7	822	2	755	1	609	–	–	4213
–	–	–	–	–	–	–	–	–	–	42131
3	203	7	822	2	755	1	609	–	–	42132
–	–	–	–	–	–	–	–	–	–	42133
–	–	–	–	–	–	–	–	–	–	42134
–	–	–	–	–	–	–	–	–	–	42135
–	–	–	–	–	–	–	–	–	–	42136
–	–	–	–	–	–	–	–	–	–	42137
–	–	–	–	–	–	–	–	–	–	42139
3	210	1	103	–	–	–	–	–	–	422
3	210	1	103	–	–	–	–	–	–	4220
2	133	–	–	–	–	–	–	–	–	42201
1	77	1	103	–	–	–	–	–	–	42202
–	–	–	–	–	–	–	–	–	–	42203
–	–	–	–	–	–	–	–	–	–	42204
–	–	–	–	–	–	–	–	–	–	42209
10	606	–	–	–	–	–	–	–	–	423
6	358	–	–	–	–	–	–	–	–	4231
4	253	–	–	–	–	–	–	–	–	42311
2	105	–	–	–	–	–	–	–	–	42312
4	248	–	–	–	–	–	–	–	–	4232
1	77	–	–	–	–	–	–	–	–	42321
3	171	–	–	–	–	–	–	–	–	42322
2	118	1	100	–	–	–	–	–	–	424
–	–	–	–	–	–	–	–	–	–	4241
–	–	–	–	–	–	–	–	–	–	42411
–	–	–	–	–	–	–	–	–	–	42412

1. 산업세세분류별 총괄

단위 : 개, 명

산업분류 Industrial classification		합계Total				조직형태별			
		사업체수 Establishments	종사자수 Workers			개인 Individual		회사법인 Corporation	
			계 Sum	남자 Male	여자 Female	사업체수 Estab.	종사자수 Workers	사업체수 Estab.	종사자수 Workers
4242	유리및창호공사업	281	1,201	993	208	202	460	79	741
42420	유리및창호공사업	281	1,201	993	208	202	460	79	741
4249	기타건축마무리공사업	133	974	785	189	83	282	50	692
42491	미장,타일및방수공사업	98	773	622	151	63	205	35	568
42492	건물용금속공작물설치공사업	30	188	152	36	15	64	15	124
42499	그외기타건축마무리공사업	5	13	11	2	5	13	-	-
425	건설장비운영업	379	2,720	2,568	152	269	598	106	2,042
4250	건설장비운영업	379	2,720	2,568	152	269	598	106	2,042
42500	건설장비운영업	379	2,720	2,568	152	269	598	106	2,042
G	도매및소매업(45~47)	30,632	80,149	42,707	37,442	27,194	55,866	2,969	21,423
45	자동차및부품판매업	1,072	3,819	3,225	594	936	2,577	136	1,242
451	자동차판매업	318	2,056	1,790	266	257	1,262	61	794
4511	자동차신품판매업	117	1,246	1,088	158	65	490	52	756
45110	자동차신품판매업	117	1,246	1,088	158	65	490	52	756
4512	중고자동차판매업	201	810	702	108	192	772	9	38
45120	중고자동차판매업	201	810	702	108	192	772	9	38
452	자동차부품및내장품판매업	697	1,682	1,367	315	626	1,242	71	440
4521	자동차신품부품및내장품판매업	653	1,591	1,294	297	588	1,183	65	408
45211	자동차타이어및튜브판매업	183	443	366	77	157	327	26	116
45219	기타자동차신품부품및내장품판매업	470	1,148	928	220	431	856	39	292
4522	자동차중고부품및내장품판매업	44	91	73	18	38	59	6	32
45220	자동차중고부품및내장품판매업	44	91	73	18	38	59	6	32
453	모터사이클및부품판매업	57	81	68	13	53	73	4	8
4530	모터사이클및부품판매업	57	81	68	13	53	73	4	8
45301	모터사이클및부품도매업	4	9	6	3	3	7	1	2
45302	모터사이클및부품소매업	53	72	62	10	50	66	3	6
46	도매및상품중개업	7,547	24,793	17,112	7,681	5,897	12,925	1,426	10,386
461	상품중개업	151	473	357	116	71	144	63	204
4610	상품중개업	151	473	357	116	71	144	63	204
46101	산업용농축산물및산동물중개업	17	67	47	20	4	5	7	26
46102	음·식료품및담배중개업	76	294	221	73	27	64	41	149
46103	섬유,의복,신발및가죽제품중개업	2	7	4	3	1	4	-	-
46104	기계장비중개업	19	30	26	4	11	15	8	15
46105	상품종합중개업	26	56	45	11	19	42	6	11

1. Summary Tables by Industrial Sub-classes

Unit : Ineach, Person

Types of Legal Organizations				사업체구분별 Types of Establishments						산업분류 Industrial classification
회사이외법인 Juridical Org.		비법인 Non Juridical		단독 Single Firm		공장,지사 Factory, Branch		본사,본점 Head Office		
사업체수 Estab.	종사자수 Workers	사업체수 Estab.	종사자수 Workers	사업체수 Estab.	종사자수 Workers	사업체수 Estab.	종사자수 Workers	사업체수 Estab.	종사자수 Workers	
–	–	–	–	279	1,186	–	–	2	15	4,242
–	–	–	–	279	1,186	–	–	2	15	42,420
–	–	–	–	128	927	3	23	2	24	4,249
–	–	–	–	95	744	1	5	2	24	42,491
–	–	–	–	28	170	2	18	–	–	42,492
–	–	–	–	5	13	–	–	–	–	42,499
3	12	1	68	368	2,629	8	77	3	14	425
3	12	1	68	368	2,629	8	77	3	14	4,250
3	12	1	68	368	2,629	8	77	3	14	42,500
437	2,629	32	231	29,042	66,869	1,400	10,335	190	2,945	G
–	–	–	–	1,011	3,071	53	651	8	97	45
–	–	–	–	272	1,400	41	596	5	60	451
–	–	–	–	75	611	38	577	4	58	4,511
–	–	–	–	75	611	38	577	4	58	45,110
–	–	–	–	197	789	3	19	1	2	4,512
–	–	–	–	197	789	3	19	1	2	45,120
–	–	–	–	682	1,590	12	55	3	37	452
–	–	–	–	638	1,499	12	55	3	37	4,521
–	–	–	–	172	384	8	22	3	37	45,211
–	–	–	–	466	1,115	4	33	–	–	45,219
–	–	–	–	44	91	–	–	–	–	4,522
–	–	–	–	44	91	–	–	–	–	45,220
–	–	–	–	57	81	–	–	–	–	453
–	–	–	–	57	81	–	–	–	–	4,530
–	–	–	–	4	9	–	–	–	–	45,301
–	–	–	–	53	72	–	–	–	–	45,302
217	1,402	7	80	7,158	20,282	276	2,387	113	2,124	46
16	123	1	2	139	370	9	92	3	11	461
16	123	1	2	139	370	9	92	3	11	4,610
5	34	1	2	12	37	3	22	2	8	46,101
8	81	–	–	70	222	5	69	1	3	46,102
1	3	–	–	2	7	–	–	–	–	46,103
–	–	–	–	18	29	1	1	–	–	46,104
1	3	–	–	26	56	–	–	–	–	46,105

1. 산업세세분류별 총괄

단위 : 개, 명

산업분류 Industrial Classification	종사자규모별 Size of Establishment							
	1~4명		5~9명		10~19명		20~49명	
	사업체수 Estab.	종사자수 Workers	사업체수 Estab.	종사자수 Workers	사업체수 Estab.	종사자수 Workers	사업체수 Estab.	종사자수 Workers
유리및창호공사업	197	384	47	298	32	399	5	120
유리및창호공사업	197	384	47	298	32	399	5	120
기타건축마무리공사업	71	156	34	218	21	274	4	108
미장,타일및방수공사업	53	118	25	159	13	170	4	108
건물용금속공작물설치공사업	14	31	8	53	8	104	-	-
그외기타건축마무리공사업	4	7	1	6	-	-	-	-
건설장비운영업	303	463	45	279	18	250	7	221
건설장비운영업	303	463	45	279	18	250	7	221
건설장비운영업	303	463	45	279	18	250	7	221
도매및소매업(45~47)	27,774	49,097	2,005	12,476	569	7,369	236	6,611
자동차및부품판매업	840	1,565	141	890	74	958	17	406
자동차판매업	157	347	88	557	57	766	16	386
자동차신품판매업	33	74	23	164	45	622	16	386
자동차신품판매업	33	74	23	164	45	622	16	386
중고자동차판매업	124	273	65	393	12	144	-	-
중고자동차판매업	124	273	65	393	12	144	-	-
자동차부품및내장품판매업	626	1,137	53	333	17	192	1	20
자동차신품부품및내장품판매업	586	1,075	50	315	16	181	1	20
자동차타이어및튜브판매업	171	356	10	57	1	10	1	20
기타자동차신품부품및내장품판매업	415	719	40	258	15	171	-	-
자동차중고부품및내장품판매업	40	62	3	18	1	11	-	-
자동차중고부품및내장품판매업	40	62	3	18	1	11	-	-
모터사이클및부품판매업	57	81	-	-	-	-	-	-
모터사이클및부품판매업	57	81	-	-	-	-	-	-
모터사이클및부품도매업	4	9	-	-	-	-	-	-
모터사이클및부품소매업	53	72	-	-	-	-	-	-
도매및상품중개업	6,415	12,506	766	4,908	258	3,353	94	2,716
상품중개업	131	251	11	80	7	92	2	50
상품중개업	131	251	11	80	7	92	2	50
산업용농축산물및산동물중개업	11	22	5	34	1	11	-	-
음·식료품및담배중개업	64	133	5	40	5	71	2	50
섬유,의복,신발및가죽제품중개업	2	7	-	-	-	-	-	-
기계장비중개업	19	30	-	-	-	-	-	-
상품종합중개업	25	46	-	-	1	10	-	-

1. Summary Tables by Industrial Sub-classes

Unit : Ineach, Person

종사자규모별 Size of Establishment										산업분류 Industrial classification
50~99명		100~299명		300~499명		500~999명		1000명이상		
사업체수 Estab.	종사자수 Workers	사업체수 Estab.	종사자수 Workers	사업체수 Estab.	종사자수 Workers	사업체수 Estab.	종사자수 Workers	사업체수 Estab.	종사자수 Workers	
–	–	–	–	–	–	–	–	–	–	4242
–	–	–	–	–	–	–	–	–	–	42420
2	118	1	100	–	–	–	–	–	–	4249
2	118	1	100	–	–	–	–	–	–	42491
–	–	–	–	–	–	–	–	–	–	42492
–	–	–	–	–	–	–	–	–	–	42499
2	130	2	463	1	303	1	611	–	–	425
2	130	2	463	1	303	1	611	–	–	4250
2	130	2	463	1	303	1	611	–	–	42500
31	2,029	17	2,567	–	–	–	–	–	–	G
–	–	–	–	–	–	–	–	–	–	45
–	–	–	–	–	–	–	–	–	–	451
–	–	–	–	–	–	–	–	–	–	4511
–	–	–	–	–	–	–	–	–	–	45110
–	–	–	–	–	–	–	–	–	–	4512
–	–	–	–	–	–	–	–	–	–	45120
–	–	–	–	–	–	–	–	–	–	452
–	–	–	–	–	–	–	–	–	–	4521
–	–	–	–	–	–	–	–	–	–	45211
–	–	–	–	–	–	–	–	–	–	45219
–	–	–	–	–	–	–	–	–	–	4522
–	–	–	–	–	–	–	–	–	–	45220
–	–	–	–	–	–	–	–	–	–	453
–	–	–	–	–	–	–	–	–	–	4530
–	–	–	–	–	–	–	–	–	–	45301
–	–	–	–	–	–	–	–	–	–	45302
10	602	4	708	–	–	–	–	–	–	46
–	–	–	–	–	–	–	–	–	–	461
–	–	–	–	–	–	–	–	–	–	4610
–	–	–	–	–	–	–	–	–	–	46101
–	–	–	–	–	–	–	–	–	–	46102
–	–	–	–	–	–	–	–	–	–	46103
–	–	–	–	–	–	–	–	–	–	46104
–	–	–	–	–	–	–	–	–	–	46105

1. 산업세세분류별 총괄

단위 : 개, 명

산업분류 Industrial classification		합계Total				조직형태별			
		사업체수 Establishments	종사자수 Workers			개인 Individual		회사법인 Corporation	
			계 Sum	남자 Male	여자 Female	사업체수 Estab.	종사자수 Workers	사업체수 Estab.	종사자수 Workers
46109	기타상품중개업	11	19	14	5	9	14	1	3
462	산업용농축산물및산동물도매업	435	1,574	1,003	571	316	751	60	486
4620	산업용농축산물및산동물도매업	435	1,574	1,003	571	316	751	60	486
46201	곡물도매업	122	519	321	198	72	138	24	225
46202	종자및묘목도매업	25	175	114	61	17	64	6	107
46203	사료도매업	75	274	193	81	53	119	13	89
46204	화초및산식물도매업	91	313	214	99	81	262	8	42
46205	산동물도매업	6	12	8	4	4	6	1	2
46209	기타산업용농산물및산동물도매업	116	281	153	128	89	162	8	21
463	음·식료품및담배도매업	2,388	8,758	5,847	2,911	1,887	4,306	408	3,765
4631	비가공식품도매업	1,405	4,765	3,056	1,709	1,136	2,564	190	1,740
46311	과실및채소도매업	698	2,126	1,249	877	562	1,254	72	519
46312	육류도매업	443	1,664	1,081	583	344	826	92	782
46313	수산물도매업	198	526	348	178	174	361	22	149
46319	기타비가공식품도매업	66	449	378	71	56	123	4	290
4632	가공식품도매업	705	2,645	1,684	961	556	1,379	137	1,058
46321	육류가공식품도매업	43	190	113	77	32	77	10	104
46322	수산물가공식품도매업	24	57	32	25	20	41	4	16
46323	빵및과자도매업	61	217	178	39	44	94	17	123
46324	낙농품도매업	148	381	241	140	139	323	9	58
46329	기타가공식품도매업	429	1,800	1,120	680	321	844	97	757
4633	음료및담배도매업	278	1,348	1,107	241	195	363	81	967
46331	주류도매업	100	838	698	140	40	68	59	764
46332	비알콜음료도매업	167	392	298	94	152	291	14	89
46333	담배도매업	11	118	111	7	3	4	8	114
464	가정용품도매업	882	2,885	1,690	1,195	735	1,610	141	1,248
4641	가정용섬유,의복및의복액세서리도매업	112	380	162	218	95	162	17	218
46411	가정용섬유및실도매업	1	10	2	8	-	-	1	10
46412	커튼및침구용품도매업	23	32	13	19	21	30	2	2
46413	셔츠및외의도매업	37	177	64	113	32	56	5	121
46414	유아용의류도매업	1	1	1	-	1	1	-	-
46415	내의도매업	4	9	7	2	3	6	1	3
46416	가죽및모피제품도매업	1	1	1	-	1	1	-	-
46417	의복액세서리및모조장신품도매업	27	106	49	57	21	42	6	64
46419	기타가정용섬유및직물제품도매업	18	44	25	19	16	26	2	18
4642	신발도매업	15	24	18	6	15	24	-	-
46420	신발도매업	15	24	18	6	15	24	-	-
4643	조명기구,가정용가구및비전기식가정용기기도매업	187	582	356	226	170	388	17	194
46431	가정용가구도매업	48	121	81	40	43	86	5	35
46432	전구·램프및조명장치도매업	75	214	123	91	72	155	3	59

1. Summary Tables by Industrial Sub-classes

Unit : Ineach, Person

Types of Legal Organizations				사업체구분별 Types of Establishments						산업분류 Industrial classification
회사이외법인 Juridical Org.		비법인 Non Juridical		단독 Single Firm		공장,지사 Factory, Branch		본사,본점 Head Office		
사업체수 Estab.	종사자수 Workers	사업체수 Estab.	종사자수 Workers	사업체수 Estab.	종사자수 Workers	사업체수 Estab.	종사자수 Workers	사업체수 Estab.	종사자수 Workers	
1	2	-	-	11	19	-	-	-	-	46,109
57	327	2	10	417	1,290	10	47	8	237	462
57	327	2	10	417	1,290	10	47	8	237	4,620
24	146	2	10	115	342	2	16	5	161	46,201
2	4	-	-	23	169	2	6	-	-	46,202
9	66	-	-	70	225	4	18	1	31	46,203
2	9	-	-	91	313	-	-	-	-	46,204
1	4	-	-	6	12	-	-	-	-	46,205
19	98	-	-	112	229	2	7	2	45	46,209
90	676	3	11	2,268	7,087	86	961	34	710	463
76	450	3	11	1,351	3,901	28	273	26	591	4,631
61	342	3	11	681	1,925	12	116	5	85	46,311
7	56	-	-	412	1,311	14	137	17	216	46,312
2	16	-	-	195	513	1	8	2	5	46,313
6	36	-	-	63	152	1	12	2	285	46,319
12	208	-	-	664	2,124	33	402	8	119	4,632
1	9	-	-	40	137	2	51	1	2	46,321
-	-	-	-	24	57	-	-	-	-	46,322
-	-	-	-	48	104	11	104	2	9	46,323
-	-	-	-	144	361	4	20	-	-	46,324
11	199	-	-	408	1,465	16	227	5	108	46,329
2	18	-	-	253	1,062	25	286	-	-	4,633
1	6	-	-	89	732	11	106	-	-	46,331
1	12	-	-	160	313	7	79	-	-	46,332
-	-	-	-	4	17	7	101	-	-	46,333
6	27	-	-	834	2,286	31	329	17	270	464
-	-	-	-	109	297	-	-	3	83	4,641
-	-	-	-	1	10	-	-	-	-	46,411
-	-	-	-	22	31	-	-	1	1	46,412
-	-	-	-	36	143	-	-	1	34	46,413
-	-	-	-	1	1	-	-	-	-	46,414
-	-	-	-	4	9	-	-	-	-	46,415
-	-	-	-	1	1	-	-	-	-	46,416
-	-	-	-	26	58	-	-	1	48	46,417
-	-	-	-	18	44	-	-	-	-	46,419
-	-	-	-	15	24	-	-	-	-	4,642
-	-	-	-	15	24	-	-	-	-	46,420
-	-	-	-	181	459	3	61	3	62	4,643
-	-	-	-	46	115	1	4	1	2	46,431
-	-	-	-	74	160	1	54	-	-	46,432

1. 산업세세분류별 총괄

단위 : 개, 명

산업분류 Industrial Classification	종사자규모별 Size of Establishment							
	1~4명		5~9명		10~19명		20~49명	
	사업체수 Estab.	종사자수 Workers	사업체수 Estab.	종사자수 Workers	사업체수 Estab.	종사자수 Workers	사업체수 Estab.	종사자수 Workers
기타상품중개업	10	13	1	6	-	-	-	-
산업용농축산물및산동물도매업	368	744	48	308	11	148	7	264
산업용농축산물및산동물도매업	368	744	48	308	11	148	7	264
곡물도매업	99	199	16	102	5	67	1	41
종자및묘목도매업	18	40	3	23	2	25	2	87
사료도매업	63	139	8	49	2	28	2	58
화초및산식물도매업	74	159	15	93	1	15	1	46
산동물도매업	6	12	-	-	-	-	-	-
기타산업용농산물및산동물도매업	108	195	6	41	1	13	1	32
음·식료품및담배도매업	1,980	3,844	246	1,582	112	1,510	44	1,225
비가공식품도매업	1,206	2,376	127	803	52	677	16	461
과실및채소도매업	607	1,195	58	350	27	350	4	125
육류도매업	362	733	52	341	18	235	10	294
수산물도매업	180	354	12	82	5	69	1	21
기타비가공식품도매업	57	94	5	30	2	23	1	21
가공식품도매업	572	1,114	88	559	26	343	17	480
육류가공식품도매업	36	78	5	35	-	-	2	77
수산물가공식품도매업	22	45	2	12	-	-	-	-
빵및과자도매업	47	86	10	72	3	38	1	21
낙농품도매업	136	244	7	49	3	42	2	46
기타가공식품도매업	331	661	64	391	20	263	12	336
음료및담배도매업	202	354	31	220	34	490	11	284
주류도매업	45	81	20	144	25	359	10	254
비알콜음료도매업	154	269	8	51	5	72	-	-
담배도매업	3	4	3	25	4	59	1	30
가정용품도매업	761	1,430	79	538	24	307	15	445
가정용섬유,의복및의복액세서리도매업	102	173	3	21	2	20	5	166
가정용섬유및실도매업	-	-	-	-	1	10	-	-
커튼및침구용품도매업	23	32	-	-	-	-	-	-
셔츠및외의도매업	31	46	2	13	-	-	4	118
유아용의류도매업	1	1	-	-	-	-	-	-
내의도매업	4	9	-	-	-	-	-	-
가죽및모피제품도매업	1	1	-	-	-	-	-	-
의복액세서리및모조장신품도매업	26	58	-	-	-	-	1	48
기타가정용섬유및직물제품도매업	16	26	1	8	1	10	-	-
신발도매업	15	24	-	-	-	-	-	-
신발도매업	15	24	-	-	-	-	-	-
조명기구,가정용가구및비전기식가정용기기도매업	167	331	14	90	4	50	-	-
가정용가구도매업	44	84	3	23	1	14	-	-
전구·램프및조명장치도매업	72	149	2	11	-	-	-	-

1. Summary Tables by Industrial Sub-classes

Unit : Ineach, Person

종사자규모별 Size of Establishment										산업분류 Industrial classification
50~99명		100~299명		300~499명		500~999명		1000명이상		
사업체수 Estab.	종사자수 Workers	사업체수 Estab.	종사자수 Workers	사업체수 Estab.	종사자수 Workers	사업체수 Estab.	종사자수 Workers	사업체수 Estab.	종사자수 Workers	
-	-	-	-	-	-	-	-	-	-	46109
-	-	1	110	-	-	-	-	-	-	462
-	-	1	110	-	-	-	-	-	-	4620
-	-	1	110	-	-	-	-	-	-	46201
-	-	-	-	-	-	-	-	-	-	46202
-	-	-	-	-	-	-	-	-	-	46203
-	-	-	-	-	-	-	-	-	-	46204
-	-	-	-	-	-	-	-	-	-	46205
-	-	-	-	-	-	-	-	-	-	46209
5	316	1	281	-	-	-	-	-	-	463
3	167	1	281	-	-	-	-	-	-	4631
2	106	-	-	-	-	-	-	-	-	46311
1	61	-	-	-	-	-	-	-	-	46312
-	-	-	-	-	-	-	-	-	-	46313
-	-	1	281	-	-	-	-	-	-	46319
2	149	-	-	-	-	-	-	-	-	4632
-	-	-	-	-	-	-	-	-	-	46321
-	-	-	-	-	-	-	-	-	-	46322
-	-	-	-	-	-	-	-	-	-	46323
-	-	-	-	-	-	-	-	-	-	46324
2	149	-	-	-	-	-	-	-	-	46329
-	-	-	-	-	-	-	-	-	-	4633
-	-	-	-	-	-	-	-	-	-	46331
-	-	-	-	-	-	-	-	-	-	46332
-	-	-	-	-	-	-	-	-	-	46333
3	165	-	-	-	-	-	-	-	-	464
-	-	-	-	-	-	-	-	-	-	4641
-	-	-	-	-	-	-	-	-	-	46411
-	-	-	-	-	-	-	-	-	-	46412
-	-	-	-	-	-	-	-	-	-	46413
-	-	-	-	-	-	-	-	-	-	46414
-	-	-	-	-	-	-	-	-	-	46415
-	-	-	-	-	-	-	-	-	-	46416
-	-	-	-	-	-	-	-	-	-	46417
-	-	-	-	-	-	-	-	-	-	46419
-	-	-	-	-	-	-	-	-	-	4642
-	-	-	-	-	-	-	-	-	-	46420
2	111	-	-	-	-	-	-	-	-	4643
-	-	-	-	-	-	-	-	-	-	46431
1	54	-	-	-	-	-	-	-	-	46432

1. 산업세세분류별 총괄

단위 : 개, 명

산업분류 Industrial classification		합계Total				조직형태별			
		사업체수 Establishments	종사자수 Workers			개인 Individual		회사법인 Corporation	
			계 Sum	남자 Male	여자 Female	사업체수 Estab.	종사자수 Workers	사업체수 Estab.	종사자수 Workers
46433	가정용요업제품,비전기식주방용품및날붙이도매업	59	227	139	88	52	138	7	89
46439	기타비전기식가정용기기및기구도매업	5	20	13	7	3	9	2	11
4644	의약품,의료용품및화장품도매업	211	911	596	315	143	335	66	573
46441	의약품도매업	45	383	290	93	16	49	29	334
46442	의료용품도매업	34	99	70	29	22	37	12	62
46443	화장품도매업	94	275	142	133	76	181	17	93
46444	비누및세정제도매업	38	154	94	60	29	68	8	84
4645	종이,인쇄물및문구용품도매업	232	676	375	301	205	474	25	183
46451	종이제품도매업	63	160	121	39	54	119	9	41
46452	문구용품도매업	90	237	146	91	79	187	10	43
46453	서적,잡지및신문도매업	79	279	108	171	72	168	6	99
4646	오락,취미및경기용품도매업	32	68	34	34	31	66	1	2
46461	음반및비디오물도매업	1	1	1	-	1	1	-	-
46462	악기도매업	1	3	1	2	1	3	-	-
46463	장난감및취미용품도매업	16	43	16	27	16	43	-	-
46464	운동및경기용품도매업	11	17	12	5	10	15	1	2
46465	자전거및기타운송장비도매업	3	4	4	-	3	4	-	-
4649	기타가정용품도매업	93	244	149	95	76	161	15	78
46491	가방및여행용품도매업	2	5	2	3	2	5	-	-
46492	시계및귀금속제품도매업	5	6	3	3	5	6	-	-
46493	사진장비및광학용품도매업	4	11	7	4	2	5	2	6
46499	그외기타가정용품도매업	82	222	137	85	67	145	13	72
465	기계장비및관련물품도매업	1,085	3,396	2,510	886	843	1,672	239	1,714
4651	컴퓨터및주변장치,소프트웨어도매업	74	428	319	109	57	103	16	324
46510	컴퓨터및주변장치,소프트웨어도매업	74	428	319	109	57	103	16	324
4652	가전제품,통신장비및부품도매업	172	623	420	203	128	221	44	402
46521	가전제품및부품도매업	103	258	203	55	83	136	20	122
46522	통신장비및부품도매업	69	365	217	148	45	85	24	280
4653	산업용기계및장비도매업	253	728	593	135	195	418	56	301
46531	농업용기계및장비도매업	98	305	245	60	76	189	20	107
46532	건설·광업용기계및장비도매업	79	207	177	30	60	111	19	96
46533	공작기계도매업	29	66	55	11	27	47	2	19
46539	기타산업용기계및장비도매업	47	150	116	34	32	71	15	79
4659	기타기계및장비도매업	586	1,617	1,178	439	463	930	123	687
46591	사무용가구및기기도매업	72	195	141	54	61	129	11	66
46592	의료,정밀및과학기기도매업	137	359	249	110	106	210	31	149
46593	수송용기계및장비도매업	4	8	8	-	4	8	-	-
46594	전기용기계장비및관련기자재도매업	143	472	359	113	102	204	41	268
46599	그외기타기계및장비도매업	230	583	421	162	190	379	40	204
466	건축자재,철물및난방장치도매업	1,069	3,014	2,249	765	863	1,971	205	1,041

1. Summary Tables by Industrial Sub-classes

Unit : Ineach, Person

Types of Legal Organizations				사업체구분별 Types of Establishments						산업분류 Industrial classification
회사이외법인 Juridical Org.		비법인 Non Juridical		단독 Single Firm		공장,지사 Factory, Branch		본사,본점 Head Office		
사업체수 Estab.	종사자수 Workers	사업체수 Estab.	종사자수 Workers	사업체수 Estab.	종사자수 Workers	사업체수 Estab.	종사자수 Workers	사업체수 Estab.	종사자수 Workers	
-	-	-	-	56	164	1	3	2	60	46,433
-	-	-	-	5	20	-	-	-	-	46,439
2	3	-	-	183	616	20	188	8	107	4,644
-	-	-	-	30	196	14	162	1	25	46,441
-	-	-	-	27	49	4	17	3	33	46,442
1	1	-	-	90	257	1	7	3	11	46,443
1	2	-	-	36	114	1	2	1	38	46,444
2	19	-	-	226	621	3	37	3	18	4,645
-	-	-	-	62	156	-	-	1	4	46,451
1	7	-	-	87	225	2	10	1	2	46,452
1	12	-	-	77	240	1	27	1	12	46,453
-	-	-	-	32	68	-	-	-	-	4,646
-	-	-	-	1	1	-	-	-	-	46,461
-	-	-	-	1	3	-	-	-	-	46,462
-	-	-	-	16	43	-	-	-	-	46,463
-	-	-	-	11	17	-	-	-	-	46,464
-	-	-	-	3	4	-	-	-	-	46,465
2	5	-	-	88	201	5	43	-	-	4,649
-	-	-	-	2	5	-	-	-	-	46,491
-	-	-	-	5	6	-	-	-	-	46,492
-	-	-	-	4	11	-	-	-	-	46,493
2	5	-	-	77	179	5	43	-	-	46,499
3	10	-	-	1,022	2,581	45	309	18	506	465
1	1	-	-	70	189	1	27	3	212	4,651
1	1	-	-	70	189	1	27	3	212	46,510
-	-	-	-	153	356	13	113	6	154	4,652
-	-	-	-	98	229	5	29	-	-	46,521
-	-	-	-	55	127	8	84	6	154	46,522
2	9	-	-	233	593	18	116	2	19	4,653
2	9	-	-	87	245	11	60	-	-	46,531
-	-	-	-	72	158	5	30	2	19	46,532
-	-	-	-	28	50	1	16	-	-	46,533
-	-	-	-	46	140	1	10	-	-	46,539
-	-	-	-	566	1,443	13	53	7	121	4,659
-	-	-	-	70	184	2	11	-	-	46,591
-	-	-	-	132	343	5	16	-	-	46,592
-	-	-	-	4	8	-	-	-	-	46,593
-	-	-	-	134	359	4	17	5	96	46,594
-	-	-	-	226	549	2	9	2	25	46,599
1	2	-	-	1,040	2,838	19	99	10	77	466

1. 산업세세분류별 총괄

단위 : 개, 명

산업분류 Industrial Classification	종사자규모별 Size of Establishment							
	1~4명		5~9명		10~19명		20~49명	
	사업체수 Estab.	종사자수 Workers	사업체수 Estab.	종사자수 Workers	사업체수 Estab.	종사자수 Workers	사업체수 Estab.	종사자수 Workers
가정용요업제품,비전기식주방용품및날붙이도매업	47	86	8	48	3	36	-	-
기타비전기식가정용기기및기구도매업	4	12	1	8	-	-	-	-
의약품,의료용품및화장품도매업	157	287	36	246	9	126	9	252
의약품도매업	16	38	19	133	4	55	6	157
의료용품도매업	31	58	1	9	2	32	-	-
화장품도매업	80	131	10	65	2	22	2	57
비누및세정제도매업	30	60	6	39	1	17	1	38
종이,인쇄물및문구용품도매업	205	401	21	146	4	48	1	27
종이제품도매업	56	112	7	48	-	-	-	-
문구용품도매업	82	170	6	42	2	25	-	-
서적,잡지및신문도매업	67	119	8	56	2	23	1	27
오락,취미및경기용품도매업	30	48	1	5	1	15	-	-
음반및비디오물도매업	1	1	-	-	-	-	-	-
악기도매업	1	3	-	-	-	-	-	-
장난감및취미용품도매업	14	23	1	5	1	15	-	-
운동및경기용품도매업	11	17	-	-	-	-	-	-
자전거및기타운송장비도매업	3	4	-	-	-	-	-	-
기타가정용품도매업	85	166	4	30	4	48	-	-
가방및여행용품도매업	2	5	-	-	-	-	-	-
시계및귀금속제품도매업	5	6	-	-	-	-	-	-
사진장비및광학용품도매업	4	11	-	-	-	-	-	-
그외기타가정용품도매업	74	144	4	30	4	48	-	-
기계장비및관련물품도매업	925	1,736	126	806	23	298	9	284
컴퓨터및주변장치,소프트웨어도매업	64	109	5	29	2	22	2	60
컴퓨터및주변장치,소프트웨어도매업	64	109	5	29	2	22	2	60
가전제품,통신장비및부품도매업	143	240	16	100	8	112	5	171
가전제품및부품도매업	94	160	4	27	5	71	-	-
통신장비및부품도매업	49	80	12	73	3	41	5	171
산업용기계및장비도매업	208	402	40	259	5	67	-	-
농업용기계및장비도매업	76	172	22	133	-	-	-	-
건설·광업용기계및장비도매업	67	114	11	81	1	12	-	-
공작기계도매업	26	40	2	10	1	16	-	-
기타산업용기계및장비도매업	39	76	5	35	3	39	-	-
기타기계및장비도매업	510	985	65	418	8	97	2	53
사무용가구및기기도매업	63	127	8	53	1	15	-	-
의료,정밀및과학기기도매업	119	218	17	111	-	-	1	30
수송용기계및장비도매업	4	8	-	-	-	-	-	-
전기용기계장비및관련기자재도매업	118	236	20	125	4	47	-	-
그외기타기계및장비도매업	206	396	20	129	3	35	1	23
건축자재,철물및난방장치도매업	925	1,886	112	691	29	355	3	82

1. Summary Tables by Industrial Sub-classes

Unit : Ineach, Person

종사자규모별 Size of Establishment										산업분류 Industrial classification
50~99명		100~299명		300~499명		500~999명		1000명이상		
사업체수 Estab.	종사자수 Workers	사업체수 Estab.	종사자수 Workers	사업체수 Estab.	종사자수 Workers	사업체수 Estab.	종사자수 Workers	사업체수 Estab.	종사자수 Workers	
1	57	–	–	–	–	–	–	–	–	46433
–	–	–	–	–	–	–	–	–	–	46439
–	–	–	–	–	–	–	–	–	–	4644
–	–	–	–	–	–	–	–	–	–	46441
–	–	–	–	–	–	–	–	–	–	46442
–	–	–	–	–	–	–	–	–	–	46443
–	–	–	–	–	–	–	–	–	–	46444
1	54	–	–	–	–	–	–	–	–	4645
–	–	–	–	–	–	–	–	–	–	46451
–	–	–	–	–	–	–	–	–	–	46452
1	54	–	–	–	–	–	–	–	–	46453
–	–	–	–	–	–	–	–	–	–	4646
–	–	–	–	–	–	–	–	–	–	46461
–	–	–	–	–	–	–	–	–	–	46462
–	–	–	–	–	–	–	–	–	–	46463
–	–	–	–	–	–	–	–	–	–	46464
–	–	–	–	–	–	–	–	–	–	46465
–	–	–	–	–	–	–	–	–	–	4649
–	–	–	–	–	–	–	–	–	–	46491
–	–	–	–	–	–	–	–	–	–	46492
–	–	–	–	–	–	–	–	–	–	46493
–	–	–	–	–	–	–	–	–	–	46499
1	64	1	208	–	–	–	–	–	–	465
–	–	1	208	–	–	–	–	–	–	4651
–	–	1	208	–	–	–	–	–	–	46510
–	–	–	–	–	–	–	–	–	–	4652
–	–	–	–	–	–	–	–	–	–	46521
–	–	–	–	–	–	–	–	–	–	46522
–	–	–	–	–	–	–	–	–	–	4653
–	–	–	–	–	–	–	–	–	–	46531
–	–	–	–	–	–	–	–	–	–	46532
–	–	–	–	–	–	–	–	–	–	46533
–	–	–	–	–	–	–	–	–	–	46539
1	64	–	–	–	–	–	–	–	–	4659
–	–	–	–	–	–	–	–	–	–	46591
–	–	–	–	–	–	–	–	–	–	46592
–	–	–	–	–	–	–	–	–	–	46593
1	64	–	–	–	–	–	–	–	–	46594
–	–	–	–	–	–	–	–	–	–	46599
–	–	–	–	–	–	–	–	–	–	466

1. 산업세세분류별 총괄

단위 : 개, 명

산업분류 Industrial classification		합계Total				조직형태별			
		사업체수 Establishments	종사자수 Workers			개인 Individual		회사법인 Corporation	
			계 Sum	남자 Male	여자 Female	사업체수 Estab.	종사자수 Workers	사업체수 Estab.	종사자수 Workers
4661	일반건축자재도매업	313	985	770	215	227	529	85	454
46611	원목및건축관련목재품도매업	90	317	250	67	70	186	20	131
46612	골재,벽돌및시멘트도매업	160	474	363	111	97	192	62	280
46613	유리및창호도매업	63	194	157	37	60	151	3	43
4662	철물및냉·난방장치도매업	342	861	606	255	304	670	38	191
46621	배관및냉·난방장치도매업	79	234	172	62	65	149	14	85
46622	철물및수공구도매업	263	627	434	193	239	521	24	106
4669	기타건축자재도매업	414	1,168	873	295	332	772	82	396
46691	도료도매업	90	249	187	62	71	151	19	98
46692	벽지및장판류도매업	41	122	87	35	33	66	8	56
46699	그외기타건축자재도매업	283	797	599	198	228	555	55	242
467	기타전문도매업	1,516	4,490	3,331	1,159	1,171	2,443	302	1,761
4671	연료및관련제품도매업	138	525	427	98	88	205	46	313
46711	고체연료및관련제품도매업	8	43	36	7	7	14	1	29
46712	액체연료및관련제품도매업	102	315	253	62	66	140	32	168
46713	기체연료및관련제품도매업	28	167	138	29	15	51	13	116
4672	1차금속제품및금속광물도매업	164	706	570	136	91	222	73	484
46721	1차금속제품도매업	159	696	562	134	88	219	71	477
46722	금속광물도매업	5	10	8	2	3	3	2	7
4673	화학물질및화학제품도매업	382	1,093	803	290	272	514	77	373
46731	염료,안료및관련제품도매업	6	19	16	3	4	5	2	14
46732	비료및농약도매업	274	743	547	196	207	388	34	149
46733	합성고무및플라스틱물질도매업	34	97	68	29	25	59	9	38
46739	기타화학물질및화학제품도매업	68	234	172	62	36	62	32	172
4674	방직용섬유,사및직물도매업	8	35	28	7	5	7	3	28
46741	방직용섬유및사도매업	1	20	18	2	-	-	1	20
46742	직물도매업	7	15	10	5	5	7	2	8
4679	재생용재료및기타상품전문도매업	824	2,131	1,503	628	715	1,495	103	563
46791	재생용재료수집및판매업	714	1,770	1,241	529	636	1,305	74	400
46799	그외기타상품전문도매업	110	361	262	99	79	190	29	163
468	상품종합도매업	21	203	125	78	11	28	8	167
4680	상품종합도매업	21	203	125	78	11	28	8	167
46800	상품종합도매업	21	203	125	78	11	28	8	167
47	소매업;자동차제외	22,013	51,537	22,370	29,167	20,361	40,364	1,407	9,795
471	종합소매업	4,206	14,330	5,979	8,351	3,933	9,717	172	3,772
4711	대형종합소매업	16	1,934	652	1,282	-	-	16	1,934
47111	백화점	2	191	101	90	-	-	2	191

1. Summary Tables by Industrial Sub-classes

Unit : Ineach, Person

Types of Legal Organizations				사업체구분별 Types of Establishments						산업분류 Industrial classification
회사이외법인 Juridical Org.		비법인 Non Juridical		단독 Single Firm		공장,지사 Factory, Branch		본사,본점 Head Office		
사업체수 Estab.	종사자수 Workers	사업체수 Estab.	종사자수 Workers	사업체수 Estab.	종사자수 Workers	사업체수 Estab.	종사자수 Workers	사업체수 Estab.	종사자수 Workers	
1	2	–	–	300	897	5	20	8	68	4,661
–	–	–	–	85	274	2	13	3	30	46,611
1	2	–	–	152	429	3	7	5	38	46,612
–	–	–	–	63	194	–	–	–	–	46,613
–	–	–	–	338	838	4	23	–	–	4,662
–	–	–	–	77	217	2	17	–	–	46,621
–	–	–	–	261	621	2	6	–	–	46,622
–	–	–	–	402	1,103	10	56	2	9	4,669
–	–	–	–	86	229	4	20	–	–	46,691
–	–	–	–	40	121	1	1	–	–	46,692
–	–	–	–	276	753	5	35	2	9	46,699
42	229	1	57	1,419	3,767	76	550	21	173	467
4	7	–	–	113	346	16	128	9	51	4,671
–	–	–	–	8	43	–	–	–	–	46,711
4	7	–	–	84	209	10	60	8	46	46,712
–	–	–	–	21	94	6	68	1	5	46,713
–	–	–	–	150	548	10	96	4	62	4,672
–	–	–	–	146	540	9	94	4	62	46,721
–	–	–	–	4	8	1	2	–	–	46,722
33	206	–	–	336	790	43	268	3	35	4,673
–	–	–	–	6	19	–	–	–	–	46,731
33	206	–	–	237	498	36	218	1	27	46,732
–	–	–	–	33	91	–	–	1	6	46,733
–	–	–	–	60	182	7	50	1	2	46,739
–	–	–	–	7	33	–	–	1	2	4,674
–	–	–	–	1	20	–	–	–	–	46,741
–	–	–	–	6	13	–	–	1	2	46,742
5	16	1	57	813	2,050	7	58	4	23	4,679
3	8	1	57	708	1,741	3	11	3	18	46,791
2	8	–	–	105	309	4	47	1	5	46,799
2	8	–	–	19	63	–	–	2	140	468
2	8	–	–	19	63	–	–	2	140	4,680
2	8	–	–	19	63	–	–	2	140	46,800
220	1,227	25	151	20,873	43,516	1,071	7,297	69	724	47
96	782	5	59	4,011	10,602	190	3,418	5	310	471
–	–	–	–	–	–	15	1,682	1	252	4,711
–	–	–	–	–	–	2	191	–	–	47,111

1. 산업세세분류별 총괄

단위 : 개, 명

산업분류 Industrial Classification	종사자규모별 Size of Establishment							
	1~4명		5~9명		10~19명		20~49명	
	사업체수 Estab.	종사자수 Workers	사업체수 Estab.	종사자수 Workers	사업체수 Estab.	종사자수 Workers	사업체수 Estab.	종사자수 Workers
일반건축자재도매업	261	523	37	241	13	159	2	62
원목및건축관련목재품도매업	75	173	10	68	4	43	1	33
골재,벽돌및시멘트도매업	133	251	19	118	8	105	-	-
유리및창호도매업	53	99	8	55	1	11	1	29
철물및냉·난방장치도매업	305	615	33	188	3	38	1	20
배관및냉·난방장치도매업	67	136	9	52	2	26	1	20
철물및수공구도매업	238	479	24	136	1	12	-	-
기타건축자재도매업	359	748	42	262	13	158	-	-
도료도매업	79	157	8	52	3	40	-	-
벽지및장판류도매업	34	60	4	25	3	37	-	-
그외기타건축자재도매업	246	531	30	185	7	81	-	-
기타전문도매업	1,310	2,582	141	884	51	632	13	335
연료및관련제품도매업	106	223	19	121	11	131	2	50
고체연료및관련제품도매업	7	14	-	-	-	-	1	29
액체연료및관련제품도매업	87	178	8	53	7	84	-	-
기체연료및관련제품도매업	12	31	11	68	4	47	1	21
1차금속제품및금속광물도매업	122	277	25	158	13	166	4	105
1차금속제품도매업	118	272	24	153	13	166	4	105
금속광물도매업	4	5	1	5	-	-	-	-
화학물질및화학제품도매업	337	672	32	207	9	106	4	108
염료,안료및관련제품도매업	5	8	-	-	1	11	-	-
비료및농약도매업	245	478	21	145	6	69	2	51
합성고무및플라스틱물질도매업	30	71	4	26	-	-	-	-
기타화학물질및화학제품도매업	57	115	7	36	2	26	2	57
방직용섬유,사및직물도매업	6	9	1	6	-	-	1	20
방직용섬유및사도매업	-	-	-	-	-	-	1	20
직물도매업	6	9	1	6	-	-	-	-
재생용재료및기타상품전문도매업	739	1,401	64	392	18	229	2	52
재생용재료수집및판매업	651	1,235	47	280	14	174	1	24
그외기타상품전문도매업	88	166	17	112	4	55	1	28
상품종합도매업	15	33	3	19	1	11	1	31
상품종합도매업	15	33	3	19	1	11	1	31
상품종합도매업	15	33	3	19	1	11	1	31
소매업;자동차제외	20,519	35,026	1,098	6,678	237	3,058	125	3,489
종합소매업	3,566	6,894	484	2,917	88	1,152	53	1,412
대형종합소매업	-	-	-	-	1	19	1	20
백화점	-	-	-	-	-	-	1	20

1. Summary Tables by Industrial Sub-classes

Unit : Ineach, Person

종사자규모별 Size of Establishment										산업분류 Industrial classification
50~99명		100~299명		300~499명		500~999명		1000명이상		
사업체수 Estab.	종사자수 Workers	사업체수 Estab.	종사자수 Workers	사업체수 Estab.	종사자수 Workers	사업체수 Estab.	종사자수 Workers	사업체수 Estab.	종사자수 Workers	
–	–	–	–	–	–	–	–	–	–	4661
–	–	–	–	–	–	–	–	–	–	46611
–	–	–	–	–	–	–	–	–	–	46612
–	–	–	–	–	–	–	–	–	–	46613
–	–	–	–	–	–	–	–	–	–	4662
–	–	–	–	–	–	–	–	–	–	46621
–	–	–	–	–	–	–	–	–	–	46622
–	–	–	–	–	–	–	–	–	–	4669
–	–	–	–	–	–	–	–	–	–	46691
–	–	–	–	–	–	–	–	–	–	46692
–	–	–	–	–	–	–	–	–	–	46699
1	57	–	–	–	–	–	–	–	–	467
–	–	–	–	–	–	–	–	–	–	4671
–	–	–	–	–	–	–	–	–	–	46711
–	–	–	–	–	–	–	–	–	–	46712
–	–	–	–	–	–	–	–	–	–	46713
–	–	–	–	–	–	–	–	–	–	4672
–	–	–	–	–	–	–	–	–	–	46721
–	–	–	–	–	–	–	–	–	–	46722
–	–	–	–	–	–	–	–	–	–	4673
–	–	–	–	–	–	–	–	–	–	46731
–	–	–	–	–	–	–	–	–	–	46732
–	–	–	–	–	–	–	–	–	–	46733
–	–	–	–	–	–	–	–	–	–	46739
–	–	–	–	–	–	–	–	–	–	4674
–	–	–	–	–	–	–	–	–	–	46741
–	–	–	–	–	–	–	–	–	–	46742
1	57	–	–	–	–	–	–	–	–	4679
1	57	–	–	–	–	–	–	–	–	46791
–	–	–	–	–	–	–	–	–	–	46799
–	–	1	109	–	–	–	–	–	–	468
–	–	1	109	–	–	–	–	–	–	4680
–	–	1	109	–	–	–	–	–	–	46800
21	1,427	13	1,859	–	–	–	–	–	–	47
4	310	11	1,645	–	–	–	–	–	–	471
3	250	11	1,645	–	–	–	–	–	–	4711
–	–	1	171	–	–	–	–	–	–	47111

1. 산업세세분류별 총괄

단위 : 개, 명

산업분류 Industrial classification		합계Total				조직형태별			
		사업체수 Establishments	종사자수 Workers			개인 Individual		회사법인 Corporation	
			계 Sum	남자 Male	여자 Female	사업체수 Estab.	종사자수 Workers	사업체수 Estab.	종사자수 Workers
47119	기타대형종합소매업	14	1,743	551	1,192	-	-	14	1,743
4712	음·식료품위주종합소매업	4,041	11,903	5,187	6,716	3,807	9,422	135	1,650
47121	슈퍼마켓	403	3,482	1,363	2,119	259	1,361	94	1,463
47122	체인화편의점	1,180	4,393	2,174	2,219	1,157	4,304	18	74
47129	기타음·식료품위주종합소매업	2,458	4,028	1,650	2,378	2,391	3,757	23	113
4719	그외기타종합소매업	149	493	140	353	126	295	21	188
47190	그외기타종합소매업	149	493	140	353	126	295	21	188
472	음·식료품및담배소매업	2,987	5,402	2,634	2,768	2,759	4,606	144	456
4721	식료품소매업	2,843	5,178	2,513	2,665	2,623	4,415	139	445
47211	곡물소매업	198	327	169	158	176	259	11	17
47212	육류소매업	926	1,769	1,050	719	865	1,538	46	155
47213	수산물소매업	253	449	251	198	246	432	6	15
47214	과실및채소소매업	640	1,090	524	566	593	940	18	55
47215	빵및과자류소매업	114	205	72	133	107	185	7	20
47216	건강보조식품소매업	220	416	123	293	191	329	27	85
47219	기타식료품소매업	492	922	324	598	445	732	24	98
4722	음료및담배소매업	144	224	121	103	136	191	5	11
47221	음료소매업	69	132	66	66	61	99	5	11
47222	담배소매업	75	92	55	37	75	92	-	-
473	정보통신장비소매업	1,266	2,866	1,996	870	1,038	1,784	227	1,079
4731	컴퓨터및주변장치,소프트웨어및통신기기소매업	999	2,042	1,411	631	849	1,468	149	571
47311	컴퓨터및주변장치,소프트웨어소매업	187	290	237	53	179	271	7	16
47312	통신기기소매업	812	1,752	1,174	578	670	1,197	142	555
4732	가전제품소매업	267	824	585	239	189	316	78	508
47320	가전제품소매업	267	824	585	239	189	316	78	508
474	섬유,의복,신발및가죽제품소매업	4,841	8,046	2,109	5,937	4,486	6,807	354	1,236
4741	섬유,직물,의복및의복액세서리소매업	4,385	7,136	1,700	5,436	4,093	6,171	291	962
47411	가정용직물제품소매업	426	635	181	454	412	608	14	27
47412	한복소매업	38	58	14	44	36	52	1	3
47413	남녀용정장소매업	620	1,055	246	809	560	888	60	167
47414	유아용의류소매업	265	368	50	318	245	326	20	42
47415	내의소매업	284	416	69	347	269	375	15	41
47416	셔츠및기타의복소매업	2,425	4,097	1,005	3,092	2,271	3,502	154	595
47419	기타섬유,직물및의복액세서리소매업	327	507	135	372	300	420	27	87
4742	신발소매업	324	667	356	311	287	472	37	195
47420	신발소매업	324	667	356	311	287	472	37	195
4743	가방및기타가죽제품소매업	132	243	53	190	106	164	26	79
47430	가방및기타가죽제품소매업	132	243	53	190	106	164	26	79

1. Summary Tables by Industrial Sub-classes

Unit : Ineach, Person

Types of Legal Organizations				사업체구분별 Types of Establishments						산업분류 Industrial classification
회사이외법인 Juridical Org.		비법인 Non Juridical		단독 Single Firm		공장,지사 Factory, Branch		본사,본점 Head Office		
사업체수 Estab.	종사자수 Workers	사업체수 Estab.	종사자수 Workers	사업체수 Estab.	종사자수 Workers	사업체수 Estab.	종사자수 Workers	사업체수 Estab.	종사자수 Workers	
-	-	-	-	-	-	13	1,491	1	252	47,119
94	772	5	59	3,881	10,275	156	1,570	4	58	4,712
50	658	-	-	310	2,075	89	1,349	4	58	47,121
5	15	-	-	1,162	4,319	18	74	-	-	47,122
39	99	5	59	2,409	3,881	49	147	-	-	47,129
2	10	-	-	130	327	19	166	-	-	4,719
2	10	-	-	130	327	19	166	-	-	47,190
73	277	11	63	2,886	5,054	92	306	9	42	472
72	276	9	42	2,745	4,838	89	298	9	42	4,721
10	49	1	2	193	296	4	19	1	12	47,211
15	76	-	-	892	1,655	32	110	2	4	47,212
1	2	-	-	247	435	6	14	-	-	47,213
26	81	3	14	636	1,075	2	4	2	11	47,214
-	-	-	-	107	185	7	20	-	-	47,215
2	2	-	-	200	351	18	57	2	8	47,216
18	66	5	26	470	841	20	74	2	7	47,219
1	1	2	21	141	216	3	8	-	-	4,722
1	1	2	21	66	124	3	8	-	-	47,221
-	-	-	-	75	92	-	-	-	-	47,222
1	3	-	-	1,076	1,913	167	804	23	149	473
1	3	-	-	872	1,531	109	385	18	126	4,731
1	3	-	-	187	290	-	-	-	-	47,311
-	-	-	-	685	1,241	109	385	18	126	47,312
-	-	-	-	204	382	58	419	5	23	4,732
-	-	-	-	204	382	58	419	5	23	47,320
-	-	1	3	4,527	7,017	302	976	12	53	474
-	-	1	3	4,127	6,361	247	727	11	48	4,741
-	-	-	-	412	608	14	27	-	-	47,411
-	-	1	3	37	55	1	3	-	-	47,412
-	-	-	-	564	926	52	112	4	17	47,413
-	-	-	-	248	333	17	35	-	-	47,414
-	-	-	-	269	375	15	41	-	-	47,415
-	-	-	-	2,297	3,644	122	425	6	28	47,416
-	-	-	-	300	420	26	84	1	3	47,419
-	-	-	-	292	487	31	175	1	5	4,742
-	-	-	-	292	487	31	175	1	5	47,420
-	-	-	-	108	169	24	74	-	-	4,743
-	-	-	-	108	169	24	74	-	-	47,430

1. 산업세세분류별 총괄

단위 : 개, 명

산업분류 Industrial Classification	종사자규모별 Size of Establishment							
	1~4명		5~9명		10~19명		20~49명	
	사업체수 Estab.	종사자수 Workers	사업체수 Estab.	종사자수 Workers	사업체수 Estab.	종사자수 Workers	사업체수 Estab.	종사자수 Workers
기타대형종합소매업	-	-	-	-	1	19	-	-
음·식료품위주종합소매업	3,446	6,657	462	2,775	82	1,067	50	1,344
슈퍼마켓	175	456	100	677	80	1,044	47	1,245
체인화편의점	852	2,483	326	1,887	2	23	-	-
기타음·식료품위주종합소매업	2,419	3,718	36	211	-	-	3	99
그외기타종합소매업	120	237	22	142	5	66	2	48
그외기타종합소매업	120	237	22	142	5	66	2	48
음·식료품및담배소매업	2,906	4,731	59	358	19	249	3	64
식료품소매업	2,764	4,538	59	358	17	218	3	64
곡물소매업	195	292	1	9	2	26	-	-
육류소매업	900	1,568	21	128	4	51	1	22
수산물소매업	251	436	2	13	-	-	-	-
과실및채소소매업	626	985	10	58	4	47	-	-
빵및과자류소매업	110	183	4	22	-	-	-	-
건강보조식품소매업	211	320	5	34	3	40	1	22
기타식료품소매업	471	754	16	94	4	54	1	20
음료및담배소매업	142	193	-	-	2	31	-	-
음료소매업	67	101	-	-	2	31	-	-
담배소매업	75	92	-	-	-	-	-	-
정보통신장비소매업	1,165	2,031	79	487	17	232	5	116
컴퓨터및주변장치,소프트웨어및통신기기소매업	942	1,641	52	305	2	29	3	67
컴퓨터및주변장치,소프트웨어소매업	186	285	1	5	-	-	-	-
통신기기소매업	756	1,356	51	300	2	29	3	67
가전제품소매업	223	390	27	182	15	203	2	49
가전제품소매업	223	390	27	182	15	203	2	49
섬유,의복,신발및가죽제품소매업	4,742	7,227	78	463	13	150	8	206
섬유,직물,의복및의복액세서리소매업	4,304	6,470	64	381	10	113	7	172
가정용직물제품소매업	426	635	-	-	-	-	-	-
한복소매업	38	58	-	-	-	-	-	-
남녀용정장소매업	612	983	6	36	1	10	1	26
유아용의류소매업	265	368	-	-	-	-	-	-
내의소매업	279	390	5	26	-	-	-	-
셔츠및기타의복소매업	2,364	3,580	47	278	8	93	6	146
기타섬유,직물및의복액세서리소매업	320	456	6	41	1	10	-	-
신발소매업	308	524	12	72	3	37	1	34
신발소매업	308	524	12	72	3	37	1	34
가방및기타가죽제품소매업	130	233	2	10	-	-	-	-
가방및기타가죽제품소매업	130	233	2	10	-	-	-	-

1. Summary Tables by Industrial Sub-classes

Unit : Ineach, Person

종사자규모별 Size of Establishment										산업분류 Industrial classification
50~99명		100~299명		300~499명		500~999명		1000명이상		
사업체수 Estab.	종사자수 Workers	사업체수 Estab.	종사자수 Workers	사업체수 Estab.	종사자수 Workers	사업체수 Estab.	종사자수 Workers	사업체수 Estab.	종사자수 Workers	
3	250	10	1,474	-	-	-	-	-	-	47119
1	60	-	-	-	-	-	-	-	-	4712
1	60	-	-	-	-	-	-	-	-	47121
-	-	-	-	-	-	-	-	-	-	47122
-	-	-	-	-	-	-	-	-	-	47129
-	-	-	-	-	-	-	-	-	-	4719
-	-	-	-	-	-	-	-	-	-	47190
-	-	-	-	-	-	-	-	-	-	472
-	-	-	-	-	-	-	-	-	-	4721
-	-	-	-	-	-	-	-	-	-	47211
-	-	-	-	-	-	-	-	-	-	47212
-	-	-	-	-	-	-	-	-	-	47213
-	-	-	-	-	-	-	-	-	-	47214
-	-	-	-	-	-	-	-	-	-	47215
-	-	-	-	-	-	-	-	-	-	47216
-	-	-	-	-	-	-	-	-	-	47219
-	-	-	-	-	-	-	-	-	-	4722
-	-	-	-	-	-	-	-	-	-	47221
-	-	-	-	-	-	-	-	-	-	47222
-	-	-	-	-	-	-	-	-	-	473
-	-	-	-	-	-	-	-	-	-	4731
-	-	-	-	-	-	-	-	-	-	47311
-	-	-	-	-	-	-	-	-	-	47312
-	-	-	-	-	-	-	-	-	-	4732
-	-	-	-	-	-	-	-	-	-	47320
-	-	-	-	-	-	-	-	-	-	474
-	-	-	-	-	-	-	-	-	-	4741
-	-	-	-	-	-	-	-	-	-	47411
-	-	-	-	-	-	-	-	-	-	47412
-	-	-	-	-	-	-	-	-	-	47413
-	-	-	-	-	-	-	-	-	-	47414
-	-	-	-	-	-	-	-	-	-	47415
-	-	-	-	-	-	-	-	-	-	47416
-	-	-	-	-	-	-	-	-	-	47419
-	-	-	-	-	-	-	-	-	-	4742
-	-	-	-	-	-	-	-	-	-	47420
-	-	-	-	-	-	-	-	-	-	4743
-	-	-	-	-	-	-	-	-	-	47430

1. 산업세세분류별 총괄

단위 : 개, 명

산업분류 Industrial classification		합계Total				조직형태별			
		사업체수 Establishments	종사자수 Workers			개인 Individual		회사법인 Corporation	
			계 Sum	남자 Male	여자 Female	사업체수 Estab.	종사자수 Workers	사업체수 Estab.	종사자수 Workers
475	기타가정용품소매업	2,050	3,544	2,182	1,362	1,967	3,253	83	291
4751	철물,페인트,유리및건설자재소매업	1,112	1,900	1,256	644	1,093	1,824	19	76
47511	철물및난방용구소매업	471	726	476	250	465	713	6	13
47512	기계공구소매업	119	204	139	65	116	195	3	9
47513	벽지및장판류소매업	240	452	269	183	239	440	1	12
47519	페인트,유리및기타건설자재소매업	282	518	372	146	273	476	9	42
4752	가구소매업	400	782	473	309	372	681	28	101
47520	가구소매업	400	782	473	309	372	681	28	101
4759	그외기타가정용품소매업	538	862	453	409	502	748	36	114
47591	전기용품및조명장치소매업	233	363	226	137	223	329	10	34
47592	식탁및주방용품소매업	198	337	134	203	178	270	20	67
47593	악기소매업	32	47	34	13	32	47	-	-
47599	그외기타분류안된가정용품소매업	75	115	59	56	69	102	6	13
476	문화,오락및여가용품소매업	1,104	1,895	945	950	1,071	1,755	31	135
4761	서적및문구용품소매업	541	992	432	560	529	913	10	74
47611	서적및잡지류소매업	169	402	182	220	161	348	6	49
47612	문구용품소매업	372	590	250	340	368	565	4	25
4762	음반및비디오물소매업	14	19	11	8	14	19	-	-
47620	음반및비디오물소매업	14	19	11	8	14	19	-	-
4763	스포츠용품소매업	386	637	369	268	369	588	17	49
47631	운동및경기용품소매업	276	484	245	239	260	437	16	47
47632	자전거및기타운송장비소매업	110	153	124	29	109	151	1	2
4764	게임용구,인형및장난감소매업	163	247	133	114	159	235	4	12
47640	게임용구,인형및장난감소매업	163	247	133	114	159	235	4	12
477	연료소매업	1,109	3,298	2,629	669	910	2,418	170	771
4771	차량용연료소매업	825	2,798	2,235	563	633	1,945	163	744
47711	차량용주유소운영업	739	2,381	1,881	500	570	1,667	140	605
47712	차량용가스충전업	86	417	354	63	63	278	23	139
4772	가정용연료소매업	284	500	394	106	277	473	7	27
47721	가정용고체연료소매업	18	31	22	9	18	31	-	-
47722	가정용액체연료소매업	59	91	71	20	58	90	1	1
47723	가정용가스연료소매업	207	378	301	77	201	352	6	26
478	기타상품전문소매업	3,890	7,363	2,971	4,392	3,717	6,767	151	528
4781	의약품,의료용기구,화장품및방향제소매업	1,600	3,710	1,095	2,615	1,503	3,368	92	316
47811	의약품및의료용품소매업	726	1,941	771	1,170	725	1,940	1	1
47812	의료용기구소매업	157	292	120	172	149	264	5	13
47813	화장품및방향제소매업	717	1,477	204	1,273	629	1,164	86	302

1. Summary Tables by Industrial Sub-classes

Unit : Ineach, Person

Types of Legal Organizations				사업체구분별 Types of Establishments						산업분류 Industrial classification
회사이외법인 Juridical Org.		비법인 Non Juridical		단독 Single Firm		공장,지사 Factory, Branch		본사,본점 Head Office		
사업체수 Estab.	종사자수 Workers	사업체수 Estab.	종사자수 Workers	사업체수 Estab.	종사자수 Workers	사업체수 Estab.	종사자수 Workers	사업체수 Estab.	종사자수 Workers	
-	-	-	-	2,009	3,416	40	108	1	20	475
-	-	-	-	1,109	1,877	2	3	1	20	4,751
-	-	-	-	469	723	2	3	-	-	47,511
-	-	-	-	119	204	-	-	-	-	47,512
-	-	-	-	240	452	-	-	-	-	47,513
-	-	-	-	281	498	-	-	1	20	47,519
-	-	-	-	383	728	17	54	-	-	4,752
-	-	-	-	383	728	17	54	-	-	47,520
-	-	-	-	517	811	21	51	-	-	4,759
-	-	-	-	233	363	-	-	-	-	47,591
-	-	-	-	183	299	15	38	-	-	47,592
-	-	-	-	32	47	-	-	-	-	47,593
-	-	-	-	69	102	6	13	-	-	47,599
1	2	1	3	1,085	1,822	18	65	1	8	476
1	2	1	3	535	954	5	30	1	8	4,761
1	2	1	3	167	389	2	13	-	-	47,611
-	-	-	-	368	565	3	17	1	8	47,612
-	-	-	-	14	19	-	-	-	-	4,762
-	-	-	-	14	19	-	-	-	-	47,620
-	-	-	-	377	614	9	23	-	-	4,763
-	-	-	-	267	461	9	23	-	-	47,631
-	-	-	-	110	153	-	-	-	-	47,632
-	-	-	-	159	235	4	12	-	-	4,764
-	-	-	-	159	235	4	12	-	-	47,640
29	109	-	-	996	2,817	101	424	12	57	477
29	109	-	-	713	2,321	100	420	12	57	4,771
29	109	-	-	639	1,959	91	383	9	39	47,711
-	-	-	-	74	362	9	37	3	18	47,712
-	-	-	-	283	496	1	4	-	-	4,772
-	-	-	-	18	31	-	-	-	-	47,721
-	-	-	-	59	91	-	-	-	-	47,722
-	-	-	-	206	374	1	4	-	-	47,723
17	49	5	19	3,764	6,917	123	423	3	23	478
2	11	3	15	1,519	3,422	79	282	2	6	4,781
-	-	-	-	726	1,941	-	-	-	-	47,811
-	-	3	15	154	284	2	5	1	3	47,812
2	11	-	-	639	1,197	77	277	1	3	47,813

1. 산업세세분류별 총괄

단위 : 개, 명

산업분류 Industrial Classification	종사자규모별 Size of Establishment							
	1~4명		5~9명		10~19명		20~49명	
	사업체수 Estab.	종사자수 Workers	사업체수 Estab.	종사자수 Workers	사업체수 Estab.	종사자수 Workers	사업체수 Estab.	종사자수 Workers
기타가정용품소매업	2,014	3,288	32	187	2	23	2	46
철물,페인트,유리및건설자재소매업	1,096	1,793	14	75	1	12	1	20
철물및난방용구소매업	468	709	3	17	-	-	-	-
기계공구소매업	118	199	1	5	-	-	-	-
벽지및장판류소매업	235	420	4	20	1	12	-	-
페인트,유리및기타건설자재소매업	275	465	6	33	-	-	1	20
가구소매업	387	682	12	74	-	-	1	26
가구소매업	387	682	12	74	-	-	1	26
그외기타가정용품소매업	531	813	6	38	1	11	-	-
전기용품및조명장치소매업	230	346	3	17	-	-	-	-
식탁및주방용품소매업	194	305	3	21	1	11	-	-
악기소매업	32	47	-	-	-	-	-	-
그외기타분류안된가정용품소매업	75	115	-	-	-	-	-	-
문화,오락및여가용품소매업	1,070	1,647	28	179	6	69	-	-
서적및문구용품소매업	519	815	16	108	6	69	-	-
서적및잡지류소매업	153	270	10	63	6	69	-	-
문구용품소매업	366	545	6	45	-	-	-	-
음반및비디오물소매업	14	19	-	-	-	-	-	-
음반및비디오물소매업	14	19	-	-	-	-	-	-
스포츠용품소매업	377	581	9	56	-	-	-	-
운동및경기용품소매업	268	434	8	50	-	-	-	-
자전거및기타운송장비소매업	109	147	1	6	-	-	-	-
게임용구,인형및장난감소매업	160	232	3	15	-	-	-	-
게임용구,인형및장난감소매업	160	232	3	15	-	-	-	-
연료소매업	954	2,289	146	890	9	119	-	-
차량용연료소매업	676	1,826	140	853	9	119	-	-
차량용주유소운영업	621	1,663	115	678	3	40	-	-
차량용가스충전업	55	163	25	175	6	79	-	-
가정용연료소매업	278	463	6	37	-	-	-	-
가정용고체연료소매업	18	31	-	-	-	-	-	-
가정용액체연료소매업	58	86	1	5	-	-	-	-
가정용가스연료소매업	202	346	5	32	-	-	-	-
기타상품전문소매업	3,741	6,305	127	782	21	251	1	25
의약품,의료용기구,화장품및방향제소매업	1,488	2,898	92	563	19	224	1	25
의약품및의료용품소매업	648	1,403	69	420	8	93	1	25
의료용기구소매업	153	263	3	17	1	12	-	-
화장품및방향제소매업	687	1,232	20	126	10	119	-	-

1. Summary Tables by Industrial Sub-classes

Unit : Ineach, Person

종사자규모별 Size of Establishment										산업분류 Industrial classification
50~99명		100~299명		300~499명		500~999명		1000명이상		
사업체수 Estab.	종사자수 Workers	사업체수 Estab.	종사자수 Workers	사업체수 Estab.	종사자수 Workers	사업체수 Estab.	종사자수 Workers	사업체수 Estab.	종사자수 Workers	
-	-	-	-	-	-	-	-	-	-	475
-	-	-	-	-	-	-	-	-	-	4751
-	-	-	-	-	-	-	-	-	-	47511
-	-	-	-	-	-	-	-	-	-	47512
-	-	-	-	-	-	-	-	-	-	47513
-	-	-	-	-	-	-	-	-	-	47519
-	-	-	-	-	-	-	-	-	-	4752
-	-	-	-	-	-	-	-	-	-	47520
-	-	-	-	-	-	-	-	-	-	4759
-	-	-	-	-	-	-	-	-	-	47591
-	-	-	-	-	-	-	-	-	-	47592
-	-	-	-	-	-	-	-	-	-	47593
-	-	-	-	-	-	-	-	-	-	47599
-	-	-	-	-	-	-	-	-	-	476
-	-	-	-	-	-	-	-	-	-	4761
-	-	-	-	-	-	-	-	-	-	47611
-	-	-	-	-	-	-	-	-	-	47612
-	-	-	-	-	-	-	-	-	-	4762
-	-	-	-	-	-	-	-	-	-	47620
-	-	-	-	-	-	-	-	-	-	4763
-	-	-	-	-	-	-	-	-	-	47631
-	-	-	-	-	-	-	-	-	-	47632
-	-	-	-	-	-	-	-	-	-	4764
-	-	-	-	-	-	-	-	-	-	47640
-	-	-	-	-	-	-	-	-	-	477
-	-	-	-	-	-	-	-	-	-	4771
-	-	-	-	-	-	-	-	-	-	47711
-	-	-	-	-	-	-	-	-	-	47712
-	-	-	-	-	-	-	-	-	-	4772
-	-	-	-	-	-	-	-	-	-	47721
-	-	-	-	-	-	-	-	-	-	47722
-	-	-	-	-	-	-	-	-	-	47723
-	-	-	-	-	-	-	-	-	-	478
-	-	-	-	-	-	-	-	-	-	4781
-	-	-	-	-	-	-	-	-	-	47811
-	-	-	-	-	-	-	-	-	-	47812
-	-	-	-	-	-	-	-	-	-	47813

1. 산업세세분류별 총괄

단위 : 개, 명

산업분류 Industrial classification		합계Total				조직형태별			
		사업체수 Establishments	종사자수 Workers			개인 Individual		회사법인 Corporation	
			계 Sum	남자 Male	여자 Female	사업체수 Estab.	종사자수 Workers	사업체수 Estab.	종사자수 Workers
4782	사무용기기,사진장비및정밀기기소매업	350	698	514	184	338	634	12	64
47821	사무용기기소매업	60	149	111	38	54	102	6	47
47822	안경소매업	282	536	394	142	277	521	5	15
47823	사진기및사진용품소매업	5	6	5	1	4	4	1	2
47829	기타광학및정밀기기소매업	3	7	4	3	3	7	-	-
4783	시계및귀금속소매업	322	522	248	274	299	454	23	68
47830	시계및귀금속소매업	322	522	248	274	299	454	23	68
4784	예술품및선물용품소매업	279	382	162	220	268	358	5	11
47841	예술품및골동품소매업	139	181	78	103	132	164	3	8
47842	관광민예품및선물용품소매업	140	201	84	117	136	194	2	3
4785	그외기타상품전문소매업	1,039	1,621	744	877	1,016	1,556	15	42
47851	화초및산식물소매업	618	943	380	563	614	934	2	6
47852	애완용동물및관련용품소매업	178	314	125	189	171	293	7	21
47859	그외기타분류안된상품전문소매업	243	364	239	125	231	329	6	15
4786	중고상품소매업	300	430	208	222	293	397	4	27
47861	중고가구소매업	22	54	37	17	20	43	1	8
47862	중고가전제품소매업	88	131	99	32	87	129	1	2
47869	기타중고상품소매업	190	245	72	173	186	225	2	17
479	무점포소매업	560	4,793	925	3,868	480	3,257	75	1,527
4791	통신판매업	182	703	276	427	148	257	30	439
47911	전자상거래업	178	694	270	424	145	253	29	434
47919	기타통신판매업	4	9	6	3	3	4	1	5
4792	노점및유사이동소매업	-	-	-	-	-	-	-	-
47920	노점및유사이동소매업	-	-	-	-	-	-	-	-
4799	기타무점포소매업	378	4,090	649	3,441	332	3,000	45	1,088
47991	자동판매기운영업	19	25	18	7	17	19	1	4
47992	계약배달판매업	173	989	457	532	166	857	7	132
47993	방문판매업	186	3,076	174	2,902	149	2,124	37	952
47999	그외기타무점포소매업	-	-	-	-	-	-	-	-
H	운수업(49~52)	11,588	28,892	25,930	2,962	10,792	13,116	683	13,066
49	육상운송및파이프라인운송업	10,897	22,623	20,982	1,641	10,487	12,057	374	9,948
491	철도운송업	25	482	429	53	-	-	-	-
4910	철도운송업	25	482	429	53	-	-	-	-
49100	철도운송업	25	482	429	53	-	-	-	-
492	육상여객운송업	4,572	11,692	11,184	508	4,406	4,413	157	7,155
4921	도시정기육상여객운송업	19	1,735	1,668	67	2	5	17	1,730

1. Summary Tables by Industrial Sub-classes

Unit : Ineach, Person

Types of Legal Organizations				사업체구분별 Types of Establishments						산업분류 Industrial classification
회사이외법인 Juridical Org.		비법인 Non Juridical		단독 Single Firm		공장,지사 Factory, Branch		본사,본점 Head Office		
사업체수 Estab.	종사자수 Workers	사업체수 Estab.	종사자수 Workers	사업체수 Estab.	종사자수 Workers	사업체수 Estab.	종사자수 Workers	사업체수 Estab.	종사자수 Workers	
–	–	–	–	343	658	6	23	1	17	4,782
–	–	–	–	58	124	1	8	1	17	47,821
–	–	–	–	278	523	4	13	–	–	47,822
–	–	–	–	4	4	1	2	–	–	47,823
–	–	–	–	3	7	–	–	–	–	47,829
–	–	–	–	299	454	23	68	–	–	4,783
–	–	–	–	299	454	23	68	–	–	47,830
5	11	1	2	277	377	2	5	–	–	4,784
3	7	1	2	138	177	1	4	–	–	47,841
2	4	–	–	139	200	1	1	–	–	47,842
7	21	1	2	1,030	1,591	9	30	–	–	4,785
1	1	1	2	617	940	1	3	–	–	47,851
–	–	–	–	176	307	2	7	–	–	47,852
6	20	–	–	237	344	6	20	–	–	47,859
3	6	–	–	296	415	4	15	–	–	4,786
1	3	–	–	21	51	1	3	–	–	47,861
–	–	–	–	88	131	–	–	–	–	47,862
2	3	–	–	187	233	3	12	–	–	47,869
3	5	2	4	519	3,958	38	773	3	62	479
3	5	1	2	178	624	2	21	2	58	4,791
3	5	1	2	174	615	2	21	2	58	47,911
–	–	–	–	4	9	–	–	–	–	47,919
–	–	–	–	–	–	–	–	–	–	4,792
–	–	–	–	–	–	–	–	–	–	47,920
–	–	1	2	341	3,334	36	752	1	4	4,799
–	–	1	2	18	21	–	–	1	4	47,991
–	–	–	–	168	864	5	125	–	–	47,992
–	–	–	–	155	2,449	31	627	–	–	47,993
–	–	–	–	–	–	–	–	–	–	47,999
96	2,634	17	76	11,334	23,035	219	3,911	35	1,946	H
35	604	1	14	10,796	20,415	80	1,087	21	1,121	49
25	482	–	–	–	–	25	482	–	–	491
25	482	–	–	–	–	25	482	–	–	4,910
25	482	–	–	–	–	25	482	–	–	49,100
8	110	1	14	4,537	10,564	23	189	12	939	492
–	–	–	–	19	1,735	–	–	–	–	4,921

1. 산업세세분류별 총괄

단위 : 개, 명

산업분류 Industrial Classification	종사자규모별 Size of Establishment							
	1~4명		5~9명		10~19명		20~49명	
	사업체수 Estab.	종사자수 Workers	사업체수 Estab.	종사자수 Workers	사업체수 Estab.	종사자수 Workers	사업체수 Estab.	종사자수 Workers
사무용기기,사진장비및정밀기기소매업	333	579	15	92	2	27	-	-
사무용기기소매업	55	104	3	18	2	27	-	-
안경소매업	270	462	12	74	-	-	-	-
사진기및사진용품소매업	5	6	-	-	-	-	-	-
기타광학및정밀기기소매업	3	7	-	-	-	-	-	-
시계및귀금속소매업	319	507	3	15	-	-	-	-
시계및귀금속소매업	319	507	3	15	-	-	-	-
예술품및선물용품소매업	278	377	1	5	-	-	-	-
예술품및골동품소매업	138	176	1	5	-	-	-	-
관광민예품및선물용품소매업	140	201	-	-	-	-	-	-
그외기타상품전문소매업	1,029	1,555	10	66	-	-	-	-
화초및산식물소매업	615	922	3	21	-	-	-	-
애완용동물및관련용품소매업	175	294	3	20	-	-	-	-
그외기타분류안된상품전문소매업	239	339	4	25	-	-	-	-
중고상품소매업	294	389	6	41	-	-	-	-
중고가구소매업	21	46	1	8	-	-	-	-
중고가전제품소매업	87	126	1	5	-	-	-	-
기타중고상품소매업	186	217	4	28	-	-	-	-
무점포소매업	361	614	65	415	62	813	53	1,620
통신판매업	160	255	6	43	9	113	5	164
전자상거래업	157	251	5	38	9	113	5	164
기타통신판매업	3	4	1	5	-	-	-	-
노점및유사이동소매업	-	-	-	-	-	-	-	-
노점및유사이동소매업	-	-	-	-	-	-	-	-
기타무점포소매업	201	359	59	372	53	700	48	1,456
자동판매기운영업	19	25	-	-	-	-	-	-
계약배달판매업	114	209	29	181	18	230	11	306
방문판매업	68	125	30	191	35	470	37	1,150
그외기타무점포소매업	-	-	-	-	-	-	-	-
운수업(49~52)	10,898	11,917	272	1,772	193	2,544	144	4,407
육상운송및파이프라인운송업	10,451	11,073	177	1,164	115	1,515	91	2,826
철도운송업	2	7	9	61	7	87	4	108
철도운송업	2	7	9	61	7	87	4	108
철도운송업	2	7	9	61	7	87	4	108
육상여객운송업	4,428	4,466	12	81	25	354	57	1,855
도시정기육상여객운송업	2	5	-	-	-	-	4	156

1. Summary Tables by Industrial Sub-classes

Unit : Ineach, Person

종사자규모별 Size of Establishment										산업분류 Industrial classification
50~99명		100~299명		300~499명		500~999명		1000명이상		
사업체수 Estab.	종사자수 Workers	사업체수 Estab.	종사자수 Workers	사업체수 Estab.	종사자수 Workers	사업체수 Estab.	종사자수 Workers	사업체수 Estab.	종사자수 Workers	
–	–	–	–	–	–	–	–	–	–	4782
–	–	–	–	–	–	–	–	–	–	47821
–	–	–	–	–	–	–	–	–	–	47822
–	–	–	–	–	–	–	–	–	–	47823
–	–	–	–	–	–	–	–	–	–	47829
–	–	–	–	–	–	–	–	–	–	4783
–	–	–	–	–	–	–	–	–	–	47830
–	–	–	–	–	–	–	–	–	–	4784
–	–	–	–	–	–	–	–	–	–	47841
–	–	–	–	–	–	–	–	–	–	47842
–	–	–	–	–	–	–	–	–	–	4785
–	–	–	–	–	–	–	–	–	–	47851
–	–	–	–	–	–	–	–	–	–	47852
–	–	–	–	–	–	–	–	–	–	47859
–	–	–	–	–	–	–	–	–	–	4786
–	–	–	–	–	–	–	–	–	–	47861
–	–	–	–	–	–	–	–	–	–	47862
–	–	–	–	–	–	–	–	–	–	47869
17	1,117	2	214	–	–	–	–	–	–	479
2	128	–	–	–	–	–	–	–	–	4791
2	128	–	–	–	–	–	–	–	–	47911
–	–	–	–	–	–	–	–	–	–	47919
–	–	–	–	–	–	–	–	–	–	4792
–	–	–	–	–	–	–	–	–	–	47920
15	989	2	214	–	–	–	–	–	–	4799
–	–	–	–	–	–	–	–	–	–	47991
1	63	–	–	–	–	–	–	–	–	47992
14	926	2	214	–	–	–	–	–	–	47993
–	–	–	–	–	–	–	–	–	–	47999
56	3,964	22	3,050	2	634	1	604	–	–	H
43	3,020	19	2,707	1	318	–	–	–	–	49
3	219	–	–	–	–	–	–	–	–	491
3	219	–	–	–	–	–	–	–	–	4910
3	219	–	–	–	–	–	–	–	–	49100
32	2,206	17	2,412	1	318	–	–	–	–	492
7	419	5	837	1	318	–	–	–	–	4921

1. 산업세세분류별 총괄

단위 : 개, 명

산업분류 Industrial classification		합계Total				조직형태별			
		사업체수 Establishments	종사자수 Workers			개인 Individual		회사법인 Corporation	
			계 Sum	남자 Male	여자 Female	사업체수 Estab.	종사자수 Workers	사업체수 Estab.	종사자수 Workers
49211	도시철도운송업	-	-	-	-	-	-	-	-
49212	시내버스운송업	17	1,730	1,663	67	-	-	17	1,730
49219	기타도시정기육상여객운송업	2	5	5	-	2	5	-	-
4922	시외버스운송업	22	1,095	1,027	68	-	-	22	1,095
49220	시외버스운송업	22	1,095	1,027	68	-	-	22	1,095
4923	부정기여객육상운송업	4,531	8,862	8,489	373	4,404	4,408	118	4,330
49231	택시운송업	4,454	7,434	7,226	208	4,395	4,395	58	3,025
49232	전세버스운송업	66	1,411	1,250	161	-	-	59	1,303
49233	장의차량운영업	10	15	12	3	9	13	-	-
49239	기타부정기여객육상운송업	1	2	1	1	-	-	1	2
493	도로화물운송업	5,966	8,772	8,007	765	5,766	6,319	199	2,445
4931	화물자동차운송업	5,966	8,772	8,007	765	5,766	6,319	199	2,445
49311	일반화물자동차운송업	547	2,759	2,379	380	369	775	177	1,976
49312	용달및개별화물자동차운송업	5,419	6,013	5,628	385	5,397	5,544	22	469
4939	기타도로화물운송업	-	-	-	-	-	-	-	-
49390	기타도로화물운송업	-	-	-	-	-	-	-	-
494	소화물전문운송업	334	1,677	1,362	315	315	1,325	18	348
4940	소화물전문운송업	334	1,677	1,362	315	315	1,325	18	348
49401	택배업	315	1,484	1,187	297	298	1,216	17	268
49402	늘찬배달업	19	193	175	18	17	109	1	80
495	파이프라인운송업	-	-	-	-	-	-	-	-
4950	파이프라인운송업	-	-	-	-	-	-	-	-
49500	파이프라인운송업	-	-	-	-	-	-	-	-
50	수상운송업	10	94	72	22	1	5	7	75
501	해상운송업	1	13	10	3	-	-	1	13
5011	외항운송업	-	-	-	-	-	-	-	-
50111	외항여객운송업	-	-	-	-	-	-	-	-
50112	외항화물운송업	-	-	-	-	-	-	-	-
5012	내항운송업	1	13	10	3	-	-	1	13
50121	내항여객운송업	1	13	10	3	-	-	1	13
50122	내항화물운송업	-	-	-	-	-	-	-	-
5013	기타해상운송업	-	-	-	-	-	-	-	-
50130	기타해상운송업	-	-	-	-	-	-	-	-
502	내륙수상및항만내운송업	9	81	62	19	1	5	6	62
5020	내륙수상및항만내운송업	9	81	62	19	1	5	6	62

1. Summary Tables by Industrial Sub-classes

Unit : Ineach, Person

Types of Legal Organizations				사업체구분별 Types of Establishments						산업분류 Industrial classification
회사이외법인 Juridical Org.		비법인 Non Juridical		단독 Single Firm		공장,지사 Factory, Branch		본사,본점 Head Office		
사업체수 Estab.	종사자수 Workers	사업체수 Estab.	종사자수 Workers	사업체수 Estab.	종사자수 Workers	사업체수 Estab.	종사자수 Workers	사업체수 Estab.	종사자수 Workers	
–	–	–	–	–	–	–	–	–	–	49,211
–	–	–	–	17	1,730	–	–	–	–	49,212
–	–	–	–	2	5	–	–	–	–	49,219
–	–	–	–	1	150	16	165	5	780	4,922
–	–	–	–	1	150	16	165	5	780	49,220
8	110	1	14	4,517	8,679	7	24	7	159	4,923
–	–	1	14	4,452	7,398	1	2	1	34	49,231
7	108	–	–	55	1,266	5	20	6	125	49,232
1	2	–	–	9	13	1	2	–	–	49,233
–	–	–	–	1	2	–	–	–	–	49,239
1	8	–	–	5,935	8,374	23	239	8	159	493
1	8	–	–	5,935	8,374	23	239	8	159	4,931
1	8	–	–	518	2,478	21	122	8	159	49,311
–	–	–	–	5,417	5,896	2	117	–	–	49,312
–	–	–	–	–	–	–	–	–	–	4,939
–	–	–	–	–	–	–	–	–	–	49,390
1	4	–	–	324	1,477	9	177	1	23	494
1	4	–	–	324	1,477	9	177	1	23	4,940
–	–	–	–	305	1,284	9	177	1	23	49,401
1	4	–	–	19	193	–	–	–	–	49,402
–	–	–	–	–	–	–	–	–	–	495
–	–	–	–	–	–	–	–	–	–	4,950
–	–	–	–	–	–	–	–	–	–	49,500
2	14	–	–	6	42	3	15	1	37	50
–	–	–	–	1	13	–	–	–	–	501
–	–	–	–	–	–	–	–	–	–	5,011
–	–	–	–	–	–	–	–	–	–	50,111
–	–	–	–	–	–	–	–	–	–	50,112
–	–	–	–	1	13	–	–	–	–	5,012
–	–	–	–	1	13	–	–	–	–	50,121
–	–	–	–	–	–	–	–	–	–	50,122
–	–	–	–	–	–	–	–	–	–	5,013
–	–	–	–	–	–	–	–	–	–	50,130
2	14	–	–	5	29	3	15	1	37	502
2	14	–	–	5	29	3	15	1	37	5,020

1. 산업세세분류별 총괄

단위 : 개, 명

산업분류 Industrial Classification	종사자규모별 Size of Establishment							
	1~4명		5~9명		10~19명		20~49명	
	사업체수 Estab.	종사자수 Workers	사업체수 Estab.	종사자수 Workers	사업체수 Estab.	종사자수 Workers	사업체수 Estab.	종사자수 Workers
도시철도운송업	-	-	-	-	-	-	-	-
시내버스운송업	-	-	-	-	-	-	4	156
기타도시정기육상여객운송업	2	5	-	-	-	-	-	-
시외버스운송업	10	26	3	18	1	18	1	23
시외버스운송업	10	26	3	18	1	18	1	23
부정기여객육상운송업	4,416	4,435	9	63	24	336	52	1,676
택시운송업	4,397	4,400	1	7	5	72	24	792
전세버스운송업	8	18	8	56	19	264	28	884
장의차량운영업	10	15	-	-	-	-	-	-
기타부정기여객육상운송업	1	2	-	-	-	-	-	-
도로화물운송업	5,793	6,100	92	591	49	641	24	719
화물자동차운송업	5,793	6,100	92	591	49	641	24	719
일반화물자동차운송업	400	634	75	490	44	580	23	693
용달및개별화물자동차운송업	5,393	5,466	17	101	5	61	1	26
기타도로화물운송업	-	-	-	-	-	-	-	-
기타도로화물운송업	-	-	-	-	-	-	-	-
소화물전문운송업	228	500	64	431	34	433	6	144
소화물전문운송업	228	500	64	431	34	433	6	144
택배업	217	472	60	402	33	421	4	100
늘찬배달업	11	28	4	29	1	12	2	44
파이프라인운송업	-	-	-	-	-	-	-	-
파이프라인운송업	-	-	-	-	-	-	-	-
파이프라인운송업	-	-	-	-	-	-	-	-
수상운송업	4	15	3	19	2	23	1	37
해상운송업	-	-	-	-	1	13	-	-
외항운송업	-	-	-	-	-	-	-	-
외항여객운송업	-	-	-	-	-	-	-	-
외항화물운송업	-	-	-	-	-	-	-	-
내항운송업	-	-	-	-	1	13	-	-
내항여객운송업	-	-	-	-	1	13	-	-
내항화물운송업	-	-	-	-	-	-	-	-
기타해상운송업	-	-	-	-	-	-	-	-
기타해상운송업	-	-	-	-	-	-	-	-
내륙수상및항만내운송업	4	15	3	19	1	10	1	37
내륙수상및항만내운송업	4	15	3	19	1	10	1	37

1. Summary Tables by Industrial Sub-classes

Unit : Ineach, Person

종사자규모별 Size of Establishment										산업분류 Industrial classification
50~99명		100~299명		300~499명		500~999명		1000명이상		
사업체수 Estab.	종사자수 Workers	사업체수 Estab.	종사자수 Workers	사업체수 Estab.	종사자수 Workers	사업체수 Estab.	종사자수 Workers	사업체수 Estab.	종사자수 Workers	
–	–	–	–	–	–	–	–	–	–	49211
7	419	5	837	1	318	–	–	–	–	49212
–	–	–	–	–	–	–	–	–	–	49219
1	80	6	930	–	–	–	–	–	–	4922
1	80	6	930	–	–	–	–	–	–	49220
24	1,707	6	645	–	–	–	–	–	–	4923
21	1,518	6	645	–	–	–	–	–	–	49231
3	189	–	–	–	–	–	–	–	–	49232
–	–	–	–	–	–	–	–	–	–	49233
–	–	–	–	–	–	–	–	–	–	49239
6	426	2	295	–	–	–	–	–	–	493
6	426	2	295	–	–	–	–	–	–	4931
5	362	–	–	–	–	–	–	–	–	49311
1	64	2	295	–	–	–	–	–	–	49312
–	–	–	–	–	–	–	–	–	–	4939
–	–	–	–	–	–	–	–	–	–	49390
2	169	–	–	–	–	–	–	–	–	494
2	169	–	–	–	–	–	–	–	–	4940
1	89	–	–	–	–	–	–	–	–	49401
1	80	–	–	–	–	–	–	–	–	49402
–	–	–	–	–	–	–	–	–	–	495
–	–	–	–	–	–	–	–	–	–	4950
–	–	–	–	–	–	–	–	–	–	49500
–	–	–	–	–	–	–	–	–	–	50
–	–	–	–	–	–	–	–	–	–	501
–	–	–	–	–	–	–	–	–	–	5011
–	–	–	–	–	–	–	–	–	–	50111
–	–	–	–	–	–	–	–	–	–	50112
–	–	–	–	–	–	–	–	–	–	5012
–	–	–	–	–	–	–	–	–	–	50121
–	–	–	–	–	–	–	–	–	–	50122
–	–	–	–	–	–	–	–	–	–	5013
–	–	–	–	–	–	–	–	–	–	50130
–	–	–	–	–	–	–	–	–	–	502
–	–	–	–	–	–	–	–	–	–	5020

1. 산업세세분류별 총괄

단위 : 개, 명

산업분류 Industrial classification		합계Total				조직형태별			
		사업체수 Establishments	종사자수 Workers			개인 Individual		회사법인 Corporation	
			계 Sum	남자 Male	여자 Female	사업체수 Estab.	종사자수 Workers	사업체수 Estab.	종사자수 Workers
50201	내륙수상여객운송업	8	71	55	16	1	5	6	62
50202	내륙수상화물운송업	-	-	-	-	-	-	-	-
50203	항만내운송업	1	10	7	3	-	-	-	-
50209	기타내륙수상및항만내운송업	-	-	-	-	-	-	-	-
51	항공운송업	6	76	36	40	-	-	6	76
511	정기항공운송업	6	76	36	40	-	-	6	76
5110	정기항공운송업	6	76	36	40	-	-	6	76
51100	정기항공운송업	6	76	36	40	-	-	6	76
512	부정기항공운송업	-	-	-	-	-	-	-	-
5120	부정기항공운송업	-	-	-	-	-	-	-	-
51200	부정기항공운송업	-	-	-	-	-	-	-	-
52	창고및운송관련서비스업	675	6,099	4,840	1,259	304	1,054	296	2,967
521	보관및창고업	134	915	695	220	60	192	69	675
5210	보관및창고업	134	915	695	220	60	192	69	675
52101	일반창고업	72	692	503	189	18	121	51	537
52102	냉장및냉동창고업	16	97	86	11	5	14	9	69
52103	농산물창고업	29	40	30	10	29	40	-	-
52104	위험물품보관업	5	25	22	3	2	6	3	19
52109	기타보관및창고업	12	61	54	7	6	11	6	50
529	기타운송관련서비스업	541	5,184	4,145	1,039	244	862	227	2,292
5291	육상운송지원서비스업	200	2,674	2,087	587	111	441	33	406
52911	철도운송지원서비스업	23	1,181	1,128	53	-	-	-	-
52912	여객자동차터미널운영업	18	164	78	86	10	44	7	117
52913	화물자동차터미널운영업	4	10	9	1	1	3	3	7
52914	도로및관련시설운영업	32	880	554	326	12	217	11	181
52915	주차장운영업	115	349	239	110	84	150	9	42
52919	기타육상운송지원서비스업	8	90	79	11	4	27	3	59
5292	수상운송지원서비스업	-	-	-	-	-	-	-	-
52921	항구및기타해상터미널운영업	-	-	-	-	-	-	-	-
52929	기타수상운송지원서비스업	-	-	-	-	-	-	-	-
5293	항공운송지원서비스업	1	85	80	5	-	-	-	-
52931	공항운영업	1	85	80	5	-	-	-	-
52939	기타항공운송지원서비스업	-	-	-	-	-	-	-	-
5294	화물취급업	19	153	139	14	12	74	7	79
52941	항공및육상화물취급업	19	153	139	14	12	74	7	79
52942	수상화물취급업	-	-	-	-	-	-	-	-
5299	그외기타운송관련서비스업	321	2,272	1,839	433	121	347	187	1,807

1. Summary Tables by Industrial Sub-classes

Unit : Ineach, Person

Types of Legal Organizations				사업체구분별 Types of Establishments						산업분류 Industrial classification
회사이외법인 Juridical Org.		비법인 Non Juridical		단독 Single Firm		공장,지사 Factory, Branch		본사,본점 Head Office		
사업체수 Estab.	종사자수 Workers	사업체수 Estab.	종사자수 Workers	사업체수 Estab.	종사자수 Workers	사업체수 Estab.	종사자수 Workers	사업체수 Estab.	종사자수 Workers	
1	4	–	–	4	19	3	15	1	37	50,201
–	–	–	–	–	–	–	–	–	–	50,202
1	10	–	–	1	10	–	–	–	–	50,203
–	–	–	–	–	–	–	–	–	–	50,209
–	–	–	–	1	3	5	73	–	–	51
–	–	–	–	1	3	5	73	–	–	511
–	–	–	–	1	3	5	73	–	–	5,110
–	–	–	–	1	3	5	73	–	–	51,100
–	–	–	–	–	–	–	–	–	–	512
–	–	–	–	–	–	–	–	–	–	5,120
–	–	–	–	–	–	–	–	–	–	51,200
59	2,016	16	62	531	2,575	131	2,736	13	788	52
4	25	1	23	83	342	51	573	–	–	521
4	25	1	23	83	342	51	573	–	–	5,210
2	11	1	23	32	233	40	459	–	–	52,101
2	14	–	–	11	43	5	54	–	–	52,102
–	–	–	–	29	40	–	–	–	–	52,103
–	–	–	–	3	7	2	18	–	–	52,104
–	–	–	–	8	19	4	42	–	–	52,109
55	1,991	15	39	448	2,233	80	2,163	13	788	529
41	1,788	15	39	140	769	56	1,829	4	76	5,291
23	1,181	–	–	–	–	23	1,181	–	–	52,911
1	3	–	–	13	103	4	16	1	45	52,912
–	–	–	–	2	4	1	3	1	3	52,913
9	482	–	–	18	415	13	446	1	19	52,914
8	122	14	35	101	193	13	147	1	9	52,915
–	–	1	4	6	54	2	36	–	–	52,919
–	–	–	–	–	–	–	–	–	–	5,292
–	–	–	–	–	–	–	–	–	–	52,921
–	–	–	–	–	–	–	–	–	–	52,929
1	85	–	–	–	–	1	85	–	–	5,293
1	85	–	–	–	–	1	85	–	–	52,931
–	–	–	–	–	–	–	–	–	–	52,939
–	–	–	–	18	152	1	1	–	–	5,294
–	–	–	–	18	152	1	1	–	–	52,941
–	–	–	–	–	–	–	–	–	–	52,942
13	118	–	–	290	1,312	22	248	9	712	5,299

1. 산업세세분류별 총괄

단위 : 개, 명

산업분류 Industrial Classification	종사자규모별 Size of Establishment							
	1~4명		5~9명		10~19명		20~49명	
	사업체수 Estab.	종사자수 Workers	사업체수 Estab.	종사자수 Workers	사업체수 Estab.	종사자수 Workers	사업체수 Estab.	종사자수 Workers
내륙수상여객운송업	4	15	3	19	-	-	1	37
내륙수상화물운송업	-	-	-	-	-	-	-	-
항만내운송업	-	-	-	-	1	10	-	-
기타내륙수상및항만내운송업	-	-	-	-	-	-	-	-
항공운송업	2	7	2	12	1	12	1	45
정기항공운송업	2	7	2	12	1	12	1	45
정기항공운송업	2	7	2	12	1	12	1	45
정기항공운송업	2	7	2	12	1	12	1	45
부정기항공운송업	-	-	-	-	-	-	-	-
부정기항공운송업	-	-	-	-	-	-	-	-
부정기항공운송업	-	-	-	-	-	-	-	-
창고및운송관련서비스업	441	822	90	577	75	994	51	1,499
보관및창고업	86	153	19	108	18	237	9	242
보관및창고업	86	153	19	108	18	237	9	242
일반창고업	36	73	13	70	14	187	7	187
냉장및냉동창고업	9	19	3	20	3	33	1	25
농산물창고업	29	40	-	-	-	-	-	-
위험물품보관업	3	3	1	5	1	17	-	-
기타보관및창고업	9	18	2	13	-	-	1	30
기타운송관련서비스업	355	669	71	469	57	757	42	1,257
육상운송지원서비스업	119	216	16	103	28	419	25	765
철도운송지원서비스업	-	-	1	9	4	61	12	361
여객자동차터미널운영업	8	17	6	39	2	23	2	85
화물자동차터미널운영업	4	10	-	-	-	-	-	-
도로및관련시설운영업	-	-	-	-	17	261	10	296
주차장운영업	104	179	8	48	2	24	-	-
기타육상운송지원서비스업	3	10	1	7	3	50	1	23
수상운송지원서비스업	-	-	-	-	-	-	-	-
항구및기타해상터미널운영업	-	-	-	-	-	-	-	-
기타수상운송지원서비스업	-	-	-	-	-	-	-	-
항공운송지원서비스업	-	-	-	-	-	-	-	-
공항운영업	-	-	-	-	-	-	-	-
기타항공운송지원서비스업	-	-	-	-	-	-	-	-
화물취급업	9	19	4	25	3	31	3	78
항공및육상화물취급업	9	19	4	25	3	31	3	78
수상화물취급업	-	-	-	-	-	-	-	-
그외기타운송관련서비스업	227	434	51	341	26	307	14	414

1. Summary Tables by Industrial Sub-classes

Unit : Ineach, Person

종사자규모별 Size of Establishment										산업분류 Industrial classification
50~99명		100~299명		300~499명		500~999명		1000명이상		
사업체수 Estab.	종사자수 Workers	사업체수 Estab.	종사자수 Workers	사업체수 Estab.	종사자수 Workers	사업체수 Estab.	종사자수 Workers	사업체수 Estab.	종사자수 Workers	
–	–	–	–	–	–	–	–	–	–	50201
–	–	–	–	–	–	–	–	–	–	50202
–	–	–	–	–	–	–	–	–	–	50203
–	–	–	–	–	–	–	–	–	–	50209
–	–	–	–	–	–	–	–	–	–	51
–	–	–	–	–	–	–	–	–	–	511
–	–	–	–	–	–	–	–	–	–	5110
–	–	–	–	–	–	–	–	–	–	51100
–	–	–	–	–	–	–	–	–	–	512
–	–	–	–	–	–	–	–	–	–	5120
–	–	–	–	–	–	–	–	–	–	51200
13	944	3	343	1	316	1	604	–	–	52
1	55	1	120	–	–	–	–	–	–	521
1	55	1	120	–	–	–	–	–	–	5210
1	55	1	120	–	–	–	–	–	–	52101
–	–	–	–	–	–	–	–	–	–	52102
–	–	–	–	–	–	–	–	–	–	52103
–	–	–	–	–	–	–	–	–	–	52104
–	–	–	–	–	–	–	–	–	–	52109
12	889	2	223	1	316	1	604	–	–	529
10	733	1	122	1	316	–	–	–	–	5291
4	312	1	122	1	316	–	–	–	–	52911
–	–	–	–	–	–	–	–	–	–	52912
–	–	–	–	–	–	–	–	–	–	52913
5	323	–	–	–	–	–	–	–	–	52914
1	98	–	–	–	–	–	–	–	–	52915
–	–	–	–	–	–	–	–	–	–	52919
–	–	–	–	–	–	–	–	–	–	5292
–	–	–	–	–	–	–	–	–	–	52921
–	–	–	–	–	–	–	–	–	–	52929
1	85	–	–	–	–	–	–	–	–	5293
1	85	–	–	–	–	–	–	–	–	52931
–	–	–	–	–	–	–	–	–	–	52939
–	–	–	–	–	–	–	–	–	–	5294
–	–	–	–	–	–	–	–	–	–	52941
–	–	–	–	–	–	–	–	–	–	52942
1	71	1	101	–	–	1	604	–	–	5299

1. 산업세세분류별 총괄

단위 : 개, 명

산업분류 Industrial classification		합계Total				조직형태별			
		사업체수 Establishments	종사자수 Workers			개인 Individual		회사법인 Corporation	
			계 Sum	남자 Male	여자 Female	사업체수 Estab.	종사자수 Workers	사업체수 Estab.	종사자수 Workers
52991	화물운송중개,대리및관련서비스업	287	2,043	1,690	353	93	275	182	1,661
52992	화물포장,검수및형량서비스업	28	182	106	76	24	35	3	136
52999	그외기타분류안된운송관련서비스업	6	47	43	4	4	37	2	10
I	숙박및음식점업(55~56)	26,368	67,176	23,408	43,768	25,622	59,573	650	6,774
55	숙박업	1,843	5,063	2,410	2,653	1,757	3,600	53	1,150
551	숙박시설운영업	1,775	4,924	2,347	2,577	1,693	3,498	51	1,147
5511	관광숙박시설운영업	1,775	4,924	2,347	2,577	1,693	3,498	51	1,147
55111	호텔업	19	533	265	268	6	52	12	479
55112	여관업	900	2,048	833	1,215	888	1,992	12	56
55113	휴양콘도운영업	9	472	311	161	-	-	8	460
55114	청소년수련시설운영업	28	319	161	158	7	23	7	84
55119	기타관광숙박시설운영업	819	1,552	777	775	792	1,431	12	68
559	기타숙박업	68	139	63	76	64	102	2	3
5590	기타숙박업	68	139	63	76	64	102	2	3
55901	기숙사운영업	4	37	15	22	-	-	2	3
55909	그외기타숙박업	64	102	48	54	64	102	-	-
56	음식점및주점업	24,525	62,113	20,998	41,115	23,865	55,973	597	5,624
561	음식점업	18,661	50,085	17,357	32,728	18,094	44,558	522	5,125
5611	일반음식점업	13,993	36,313	12,784	23,529	13,841	34,630	124	1,457
56111	한식음식점업	12,570	31,381	10,200	21,181	12,449	30,186	94	972
56112	중식음식점업	892	2,806	1,569	1,237	889	2,783	3	23
56113	일식음식점업	205	753	363	390	197	686	8	67
56114	서양식음식점업	274	1,210	579	631	256	817	18	393
56119	기타외국식음식점업	52	163	73	90	50	158	1	2
5612	기관구내식당업	484	2,788	510	2,278	181	546	293	2,119
56120	기관구내식당업	484	2,788	510	2,278	181	546	293	2,119
5613	출장및이동음식업	42	158	54	104	40	132	2	26
56131	출장음식서비스업	42	158	54	104	40	132	2	26
56132	이동음식업	-	-	-	-	-	-	-	-
5619	기타음식점업	4,142	10,826	4,009	6,817	4,032	9,250	103	1,523
56191	제과점업	510	1,727	477	1,250	479	1,540	28	170
56192	피자,햄버거,샌드위치및유사음식점업	539	2,446	1,034	1,412	507	1,780	32	666
56193	치킨전문점	1,305	2,729	1,380	1,349	1,302	2,706	3	23
56194	분식및김밥전문점	1,584	3,038	838	2,200	1,564	2,919	17	88
56199	그외기타음식점업	204	886	280	606	180	305	23	576
562	주점및비알콜음료점업	5,864	12,028	3,641	8,387	5,771	11,415	75	499
5621	주점업	3,863	7,625	2,547	5,078	3,855	7,526	8	99

1. Summary Tables by Industrial Sub-classes

Unit : Ineach, Person

Types of Legal Organizations				사업체구분별 Types of Establishments						산업분류 Industrial classification
회사이외법인 Juridical Org.		비법인 Non Juridical		단독 Single Firm		공장,지사 Factory, Branch		본사,본점 Head Office		
사업체수 Estab.	종사자수 Workers	사업체수 Estab.	종사자수 Workers	사업체수 Estab.	종사자수 Workers	사업체수 Estab.	종사자수 Workers	사업체수 Estab.	종사자수 Workers	
12	107	-	-	260	1,194	18	137	9	712	52,991
1	11	-	-	26	81	2	101	-	-	52,992
-	-	-	-	4	37	2	10	-	-	52,999
81	722	15	107	25,808	61,519	534	5,185	26	472	I
32	311	1	2	1,812	4,310	29	734	2	19	55
30	277	1	2	1,746	4,187	27	718	2	19	551
30	277	1	2	1,746	4,187	27	718	2	19	5,511
1	2	-	-	17	508	2	25	-	-	55,111
-	-	-	-	896	2,031	3	12	1	5	55,112
1	12	-	-	1	4	8	468	-	-	55,113
13	210	1	2	19	143	9	176	-	-	55,114
15	53	-	-	813	1,501	5	37	1	14	55,119
2	34	-	-	66	123	2	16	-	-	559
2	34	-	-	66	123	2	16	-	-	5,590
2	34	-	-	2	21	2	16	-	-	55,901
-	-	-	-	64	102	-	-	-	-	55,909
49	411	14	105	23,996	57,209	505	4,451	24	453	56
36	322	9	80	18,199	45,622	443	4,039	19	424	561
23	173	5	53	13,911	35,280	77	982	5	51	5,611
22	170	5	53	12,511	30,719	54	611	5	51	56,111
-	-	-	-	889	2,783	3	23	-	-	56,112
-	-	-	-	198	706	7	47	-	-	56,113
-	-	-	-	263	914	11	296	-	-	56,114
1	3	-	-	50	158	2	5	-	-	56,119
7	101	3	22	195	685	281	1,883	8	220	5,612
7	101	3	22	195	685	281	1,883	8	220	56,120
-	-	-	-	41	147	1	11	-	-	5,613
-	-	-	-	41	147	1	11	-	-	56,131
-	-	-	-	-	-	-	-	-	-	56,132
6	48	1	5	4,052	9,510	84	1,163	6	153	5,619
3	17	-	-	484	1,570	25	152	1	5	56,191
-	-	-	-	515	1,943	23	485	1	18	56,192
-	-	-	-	1,302	2,706	3	23	-	-	56,193
3	31	-	-	1,568	2,938	15	94	1	6	56,194
-	-	1	5	183	353	18	409	3	124	56,199
13	89	5	25	5,797	11,587	62	412	5	29	562
-	-	-	-	3,859	7,607	3	15	1	3	5,621

1. 산업세세분류별 총괄

단위 : 개, 명

산업분류 Industrial Classification	종사자규모별 Size of Establishment							
	1~4명		5~9명		10~19명		20~49명	
	사업체수 Estab.	종사자수 Workers	사업체수 Estab.	종사자수 Workers	사업체수 Estab.	종사자수 Workers	사업체수 Estab.	종사자수 Workers
화물운송중개,대리및관련서비스업	202	398	47	319	25	296	11	325
화물포장,검수및형량서비스업	23	30	1	5	1	11	2	65
그외기타분류안된운송관련서비스업	2	6	3	17	-	-	1	24
숙박및음식점업(55~56)	24,041	47,662	1,917	11,586	299	3,709	86	2,458
숙박업	1,748	3,367	54	335	18	226	17	477
숙박시설운영업	1,682	3,262	54	335	17	212	16	457
관광숙박시설운영업	1,682	3,262	54	335	17	212	16	457
호텔업	4	13	2	12	5	62	7	211
여관업	856	1,773	42	254	2	21	-	-
휴양콘도운영업	1	4	-	-	1	12	4	137
청소년수련시설운영업	12	25	4	30	7	93	3	67
기타관광숙박시설운영업	809	1,447	6	39	2	24	2	42
기타숙박업	66	105	-	-	1	14	1	20
기타숙박업	66	105	-	-	1	14	1	20
기숙사운영업	2	3	-	-	1	14	1	20
그외기타숙박업	64	102	-	-	-	-	-	-
음식점및주점업	22,293	44,295	1,863	11,251	281	3,483	69	1,981
음식점업	16,792	34,862	1,550	9,365	236	2,944	65	1,862
일반음식점업	12,684	26,814	1,151	6,960	124	1,513	31	845
한식음식점업	11,511	23,910	944	5,671	89	1,090	25	653
중식음식점업	766	1,938	112	706	14	162	-	-
일식음식점업	160	418	38	233	5	62	2	40
서양식음식점업	206	456	47	289	15	189	4	152
기타외국식음식점업	41	92	10	61	1	10	-	-
기관구내식당업	303	820	127	776	38	493	8	220
기관구내식당업	303	820	127	776	38	493	8	220
출장및이동음식업	31	65	7	45	4	48	-	-
출장음식서비스업	31	65	7	45	4	48	-	-
이동음식업	-	-	-	-	-	-	-	-
기타음식점업	3,774	7,163	265	1,584	70	890	26	797
제과점업	392	948	103	600	15	179	-	-
피자,햄버거,샌드위치및유사음식점업	411	801	65	437	46	594	12	326
치킨전문점	1,266	2,462	34	191	4	48	1	28
분식및김밥전문점	1,523	2,658	57	321	4	59	-	-
그외기타음식점업	182	294	6	35	1	10	13	443
주점및비알콜음료점업	5,501	9,433	313	1,886	45	539	4	119
주점업	3,692	6,409	152	889	15	187	3	89

1. Summary Tables by Industrial Sub-classes

Unit : Ineach, Person

종사자규모별 Size of Establishment										산업분류 Industrial classification
50~99명		100~299명		300~499명		500~999명		1000명이상		
사업체수 Estab.	종사자수 Workers	사업체수 Estab.	종사자수 Workers	사업체수 Estab.	종사자수 Workers	사업체수 Estab.	종사자수 Workers	사업체수 Estab.	종사자수 Workers	
-	-	1	101	-	-	1	604	-	-	52991
1	71	-	-	-	-	-	-	-	-	52992
-	-	-	-	-	-	-	-	-	-	52999
22	1,275	3	486	-	-	-	-	-	-	I
3	172	3	486	-	-	-	-	-	-	55
3	172	3	486	-	-	-	-	-	-	551
3	172	3	486	-	-	-	-	-	-	5511
-	-	1	235	-	-	-	-	-	-	55111
-	-	-	-	-	-	-	-	-	-	55112
1	68	2	251	-	-	-	-	-	-	55113
2	104	-	-	-	-	-	-	-	-	55114
-	-	-	-	-	-	-	-	-	-	55119
-	-	-	-	-	-	-	-	-	-	559
-	-	-	-	-	-	-	-	-	-	5590
-	-	-	-	-	-	-	-	-	-	55901
-	-	-	-	-	-	-	-	-	-	55909
19	1,103	-	-	-	-	-	-	-	-	56
18	1,052	-	-	-	-	-	-	-	-	561
3	181	-	-	-	-	-	-	-	-	5611
1	57	-	-	-	-	-	-	-	-	56111
-	-	-	-	-	-	-	-	-	-	56112
-	-	-	-	-	-	-	-	-	-	56113
2	124	-	-	-	-	-	-	-	-	56114
-	-	-	-	-	-	-	-	-	-	56119
8	479	-	-	-	-	-	-	-	-	5612
8	479	-	-	-	-	-	-	-	-	56120
-	-	-	-	-	-	-	-	-	-	5613
-	-	-	-	-	-	-	-	-	-	56131
-	-	-	-	-	-	-	-	-	-	56132
7	392	-	-	-	-	-	-	-	-	5619
-	-	-	-	-	-	-	-	-	-	56191
5	288	-	-	-	-	-	-	-	-	56192
-	-	-	-	-	-	-	-	-	-	56193
-	-	-	-	-	-	-	-	-	-	56194
2	104	-	-	-	-	-	-	-	-	56199
1	51	-	-	-	-	-	-	-	-	562
1	51	-	-	-	-	-	-	-	-	5621

1. 산업세세분류별 총괄

단위 : 개, 명

산업분류 Industrial classification		합계Total				조직형태별			
		사업체수 Establishments	종사자수 Workers			개인 Individual		회사법인 Corporation	
			계 Sum	남자 Male	여자 Female	사업체수 Estab.	종사자수 Workers	사업체수 Estab.	종사자수 Workers
56211	일반유흥주점업	731	2,080	594	1,486	730	2,076	1	4
56212	무도유흥주점업	46	246	179	67	43	167	3	79
56219	기타주점업	3,086	5,299	1,774	3,525	3,082	5,283	4	16
5622	비알콜음료점업	2,001	4,403	1,094	3,309	1,916	3,889	67	400
56220	비알콜음료점업	2,001	4,403	1,094	3,309	1,916	3,889	67	400
J	출판,영상,방송통신및정보서비스업(58~63)	572	5,816	3,938	1,878	188	446	226	3,124
58	출판업	161	1,418	943	475	68	170	84	1,225
581	서적,잡지및기타인쇄물출판업	90	693	433	260	44	108	37	562
5811	서적출판업	29	89	44	45	22	42	4	37
58111	교과서및학습서적출판업	2	10	6	4	2	10	-	-
58112	만화출판업	-	-	-	-	-	-	-	-
58119	기타서적출판업	27	79	38	41	20	32	4	37
5812	신문,잡지및정기간행물출판업	58	599	386	213	19	61	33	525
58121	신문발행업	17	334	249	85	4	6	13	328
58122	잡지및정기간행물발행업	27	96	68	28	7	14	14	69
58123	정기광고간행물발행업	14	169	69	100	8	41	6	128
5819	기타인쇄물출판업	3	5	3	2	3	5	-	-
58190	기타인쇄물출판업	3	5	3	2	3	5	-	-
582	소프트웨어개발및공급업	71	725	510	215	24	62	47	663
5821	게임소프트웨어개발및공급업	8	142	92	50	4	13	4	129
58211	온라인·모바일게임소프트웨어개발및공급업	7	129	82	47	4	13	3	116
58219	기타게임소프트웨어개발및공급업	1	13	10	3	-	-	1	13
5822	시스템·응용소프트웨어개발및공급업	63	583	418	165	20	49	43	534
58221	시스템소프트웨어개발및공급업	30	232	162	70	7	13	23	219
58222	응용소프트웨어개발및공급업	33	351	256	95	13	36	20	315
59	영상·오디오기록물제작및배급업	52	524	247	277	33	95	18	421
591	영화,비디오물,방송프로그램제작및배급업	47	516	243	273	28	87	18	421
5911	영화,비디오물및방송프로그램제작업	17	66	41	25	10	36	7	30
59111	일반영화및비디오물제작업	1	2	1	1	-	-	1	2
59112	애니메이션영화및비디오물제작업	1	1	-	1	1	1	-	-
59113	광고영화및비디오물제작업	13	49	31	18	9	35	4	14
59114	방송프로그램제작업	2	14	9	5	-	-	2	14
5912	영화,비디오물및방송프로그램제작관련서비스업	3	4	2	2	3	4	-	-
59120	영화,비디오물및방송프로그램제작관련서비스업	3	4	2	2	3	4	-	-
5913	영화,비디오물및방송프로그램배급업	-	-	-	-	-	-	-	-
59130	영화,비디오물및방송프로그램배급업	-	-	-	-	-	-	-	-

1. Summary Tables by Industrial Sub-classes

Unit : Ineach, Person

Types of Legal Organizations				사업체구분별 Types of Establishments						산업분류 Industrial classification
회사이외법인 Juridical Org.		비법인 Non Juridical		단독 Single Firm		공장,지사 Factory, Branch		본사,본점 Head Office		
사업체수 Estab.	종사자수 Workers	사업체수 Estab.	종사자수 Workers	사업체수 Estab.	종사자수 Workers	사업체수 Estab.	종사자수 Workers	사업체수 Estab.	종사자수 Workers	
–	–	–	–	730	2,076	1	4	–	–	56,211
–	–	–	–	46	246	–	–	–	–	56,212
–	–	–	–	3,083	5,285	2	11	1	3	56,219
13	89	5	25	1,938	3,980	59	397	4	26	5,622
13	89	5	25	1,938	3,980	59	397	4	26	56,220
154	2,239	4	7	493	3,702	67	1,335	12	779	J
5	16	4	7	147	1,190	10	80	4	148	58
5	16	4	7	85	660	4	32	1	1	581
1	8	2	2	27	74	2	15	–	–	5,811
–	–	–	–	2	10	–	–	–	–	58,111
–	–	–	–	–	–	–	–	–	–	58,112
1	8	2	2	25	64	2	15	–	–	58,119
4	8	2	5	55	581	2	17	1	1	5,812
–	–	–	–	15	317	2	17	–	–	58,121
4	8	2	5	26	95	–	–	1	1	58,122
–	–	–	–	14	169	–	–	–	–	58,123
–	–	–	–	3	5	–	–	–	–	5,819
–	–	–	–	3	5	–	–	–	–	58,190
–	–	–	–	62	530	6	48	3	147	582
–	–	–	–	7	129	1	13	–	–	5,821
–	–	–	–	7	129	–	–	–	–	58,211
–	–	–	–	–	–	1	13	–	–	58,219
–	–	–	–	55	401	5	35	3	147	5,822
–	–	–	–	24	193	5	35	1	4	58,221
–	–	–	–	31	208	–	–	2	143	58,222
1	8	–	–	41	170	9	308	2	46	59
1	8	–	–	36	162	9	308	2	46	591
–	–	–	–	16	59	1	7	–	–	5,911
–	–	–	–	1	2	–	–	–	–	59,111
–	–	–	–	1	1	–	–	–	–	59,112
–	–	–	–	13	49	–	–	–	–	59,113
–	–	–	–	1	7	1	7	–	–	59,114
–	–	–	–	3	4	–	–	–	–	5,912
–	–	–	–	3	4	–	–	–	–	59,120
–	–	–	–	–	–	–	–	–	–	5,913
–	–	–	–	–	–	–	–	–	–	59,130

1. 산업세세분류별 총괄

단위 : 개, 명

산업분류 Industrial Classification	종사자규모별 Size of Establishment							
	1~4명		5~9명		10~19명		20~49명	
	사업체수 Estab.	종사자수 Workers	사업체수 Estab.	종사자수 Workers	사업체수 Estab.	종사자수 Workers	사업체수 Estab.	종사자수 Workers
일반유흥주점업	635	1,445	85	501	11	134	-	-
무도유흥주점업	40	86	1	5	1	15	3	89
기타주점업	3,017	4,878	66	383	3	38	-	-
비알콜음료점업	1,809	3,024	161	997	30	352	1	30
비알콜음료점업	1,809	3,024	161	997	30	352	1	30
출판,영상,방송통신및정보서비스업(58~63)	348	785	109	678	54	714	33	1,019
출판업	101	211	28	178	17	218	6	197
서적,잡지및기타인쇄물출판업	65	133	10	72	7	93	4	150
서적출판업	22	31	6	44	1	14	-	-
교과서및학습서적출판업	1	3	1	7	-	-	-	-
만화출판업	-	-	-	-	-	-	-	-
기타서적출판업	21	28	5	37	1	14	-	-
신문,잡지및정기간행물출판업	40	97	4	28	6	79	4	150
신문발행업	9	23	1	5	1	13	3	120
잡지및정기간행물발행업	23	57	2	15	2	24	-	-
정기광고간행물발행업	8	17	1	8	3	42	1	30
기타인쇄물출판업	3	5	-	-	-	-	-	-
기타인쇄물출판업	3	5	-	-	-	-	-	-
소프트웨어개발및공급업	36	78	18	106	10	125	2	47
게임소프트웨어개발및공급업	2	2	4	23	1	13	-	-
온라인·모바일게임소프트웨어개발및공급업	2	2	4	23	-	-	-	-
기타게임소프트웨어개발및공급업	-	-	-	-	1	13	-	-
시스템·응용소프트웨어개발및공급업	34	76	14	83	9	112	2	47
시스템소프트웨어개발및공급업	16	36	6	37	6	79	1	23
응용소프트웨어개발및공급업	18	40	8	46	3	33	1	24
영상·오디오기록물제작및배급업	34	64	5	37	5	66	6	196
영화,비디오물,방송프로그램제작및배급업	29	56	5	37	5	66	6	196
영화,비디오물및방송프로그램제작업	12	26	4	29	1	11	-	-
일반영화및비디오물제작업	1	2	-	-	-	-	-	-
애니메이션영화및비디오물제작업	1	1	-	-	-	-	-	-
광고영화및비디오물제작업	10	23	2	15	1	11	-	-
방송프로그램제작업	-	-	2	14	-	-	-	-
영화,비디오물및방송프로그램제작관련서비스업	3	4	-	-	-	-	-	-
영화,비디오물및방송프로그램제작관련서비스업	3	4	-	-	-	-	-	-
영화,비디오물및방송프로그램배급업	-	-	-	-	-	-	-	-
영화,비디오물및방송프로그램배급업	-	-	-	-	-	-	-	-

1. Summary Tables by Industrial Sub-classes

Unit : Ineach, Person

종사자규모별 Size of Establishment										산업분류 Industrial classification
50~99명		100~299명		300~499명		500~999명		1000명이상		
사업체수 Estab.	종사자수 Workers	사업체수 Estab.	종사자수 Workers	사업체수 Estab.	종사자수 Workers	사업체수 Estab.	종사자수 Workers	사업체수 Estab.	종사자수 Workers	
–	–	–	–	–	–	–	–	–	–	56211
1	51	–	–	–	–	–	–	–	–	56212
–	–	–	–	–	–	–	–	–	–	56219
–	–	–	–	–	–	–	–	–	–	5622
–	–	–	–	–	–	–	–	–	–	56220
20	1,381	7	909	1	330	–	–	–	–	J
8	510	1	104	–	–	–	–	–	–	58
4	245	–	–	–	–	–	–	–	–	581
–	–	–	–	–	–	–	–	–	–	5811
–	–	–	–	–	–	–	–	–	–	58111
–	–	–	–	–	–	–	–	–	–	58112
–	–	–	–	–	–	–	–	–	–	58119
4	245	–	–	–	–	–	–	–	–	5812
3	173	–	–	–	–	–	–	–	–	58121
–	–	–	–	–	–	–	–	–	–	58122
1	72	–	–	–	–	–	–	–	–	58123
–	–	–	–	–	–	–	–	–	–	5819
–	–	–	–	–	–	–	–	–	–	58190
4	265	1	104	–	–	–	–	–	–	582
–	–	1	104	–	–	–	–	–	–	5821
–	–	1	104	–	–	–	–	–	–	58211
–	–	–	–	–	–	–	–	–	–	58219
4	265	–	–	–	–	–	–	–	–	5822
1	57	–	–	–	–	–	–	–	–	58221
3	208	–	–	–	–	–	–	–	–	58222
2	161	–	–	–	–	–	–	–	–	59
2	161	–	–	–	–	–	–	–	–	591
–	–	–	–	–	–	–	–	–	–	5911
–	–	–	–	–	–	–	–	–	–	59111
–	–	–	–	–	–	–	–	–	–	59112
–	–	–	–	–	–	–	–	–	–	59113
–	–	–	–	–	–	–	–	–	–	59114
–	–	–	–	–	–	–	–	–	–	5912
–	–	–	–	–	–	–	–	–	–	59120
–	–	–	–	–	–	–	–	–	–	5913
–	–	–	–	–	–	–	–	–	–	59130

1. 산업세세분류별 총괄

단위 : 개, 명

산업분류 Industrial classification		합계Total				조직형태별			
		사업체수 Establishments	종사자수 Workers			개인 Individual		회사법인 Corporation	
			계 Sum	남자 Male	여자 Female	사업체수 Estab.	종사자수 Workers	사업체수 Estab.	종사자수 Workers
5914	영화및비디오물상영업	27	446	200	246	15	47	11	391
59141	영화관운영업	14	422	186	236	2	23	11	391
59142	비디오물감상실운영업	13	24	14	10	13	24	-	-
592	오디오물출판및원판녹음업	5	8	4	4	5	8	-	-
5920	오디오물출판및원판녹음업	5	8	4	4	5	8	-	-
59201	음악및기타오디오물출판업	1	1	1	-	1	1	-	-
59202	녹음시설운영업	4	7	3	4	4	7	-	-
60	방송업	43	558	453	105	19	39	20	340
601	라디오방송업	2	24	19	5	-	-	-	-
6010	라디오방송업	2	24	19	5	-	-	-	-
60100	라디오방송업	2	24	19	5	-	-	-	-
602	텔레비전방송업	41	534	434	100	19	39	20	340
6021	지상파방송업	6	336	272	64	-	-	4	181
60210	지상파방송업	6	336	272	64	-	-	4	181
6022	유선,위성및기타방송업	35	198	162	36	19	39	16	159
60221	프로그램공급업	2	18	17	1	-	-	2	18
60222	유선방송업	29	166	135	31	17	34	12	132
60229	위성및기타방송업	4	14	10	4	2	5	2	9
61	통신업	204	2,398	1,658	740	21	51	40	641
611	우편업	158	1,651	1,025	626	17	39	-	-
6110	우편업	158	1,651	1,025	626	17	39	-	-
61100	우편업	158	1,651	1,025	626	17	39	-	-
612	전기통신업	46	747	633	114	4	12	40	641
6121	유선통신업	30	497	440	57	2	7	28	490
61210	유선통신업	30	497	440	57	2	7	28	490
6122	무선통신업	10	124	106	18	2	5	8	119
61220	무선통신업	10	124	106	18	2	5	8	119
6123	위성통신업	-	-	-	-	-	-	-	-
61230	위성통신업	-	-	-	-	-	-	-	-
6129	기타전기통신업	6	126	87	39	-	-	4	32
61291	통신재판매업	2	22	15	7	-	-	2	22
61299	그외기타전기통신업	4	104	72	32	-	-	2	10
62	컴퓨터프로그래밍,시스템통합및관리업	91	798	547	251	38	64	52	404

1. Summary Tables by Industrial Sub-classes

Unit : Ineach, Person

Types of Legal Organizations				사업체구분별 Types of Establishments						산업분류 Industrial classification
회사이외법인 Juridical Org.		비법인 Non Juridical		단독 Single Firm		공장,지사 Factory, Branch		본사,본점 Head Office		
사업체수 Estab.	종사자수 Workers	사업체수 Estab.	종사자수 Workers	사업체수 Estab.	종사자수 Workers	사업체수 Estab.	종사자수 Workers	사업체수 Estab.	종사자수 Workers	
1	8	-	-	17	99	8	301	2	46	5,914
1	8	-	-	4	75	8	301	2	46	59,141
-	-	-	-	13	24	-	-	-	-	59,142
-	-	-	-	5	8	-	-	-	-	592
-	-	-	-	5	8	-	-	-	-	5,920
-	-	-	-	1	1	-	-	-	-	59,201
-	-	-	-	4	7	-	-	-	-	59,202
4	179	-	-	32	141	9	283	2	134	60
2	24	-	-	-	-	2	24	-	-	601
2	24	-	-	-	-	2	24	-	-	6,010
2	24	-	-	-	-	2	24	-	-	60,100
2	155	-	-	32	141	7	259	2	134	602
2	155	-	-	-	-	4	202	2	134	6,021
2	155	-	-	-	-	4	202	2	134	60,210
-	-	-	-	32	141	3	57	-	-	6,022
-	-	-	-	1	12	1	6	-	-	60,221
-	-	-	-	27	115	2	51	-	-	60,222
-	-	-	-	4	14	-	-	-	-	60,229
143	1,706	-	-	169	1,791	34	601	1	6	61
141	1,612	-	-	158	1,651	-	-	-	-	611
141	1,612	-	-	158	1,651	-	-	-	-	6,110
141	1,612	-	-	158	1,651	-	-	-	-	61,100
2	94	-	-	11	140	34	601	1	6	612
-	-	-	-	7	41	23	456	-	-	6,121
-	-	-	-	7	41	23	456	-	-	61,210
-	-	-	-	2	5	8	119	-	-	6,122
-	-	-	-	2	5	8	119	-	-	61,220
-	-	-	-	-	-	-	-	-	-	6,123
-	-	-	-	-	-	-	-	-	-	61,230
2	94	-	-	2	94	3	26	1	6	6,129
-	-	-	-	-	-	1	16	1	6	61,291
2	94	-	-	2	94	2	10	-	-	61,299
1	330	-	-	85	313	4	50	2	435	62

1. 산업세세분류별 총괄

단위 : 개, 명

산업분류 Industrial Classification	종사자규모별 Size of Establishment							
	1~4명		5~9명		10~19명		20~49명	
	사업체수 Estab.	종사자수 Workers	사업체수 Estab.	종사자수 Workers	사업체수 Estab.	종사자수 Workers	사업체수 Estab.	종사자수 Workers
영화및비디오물상영업	14	26	1	8	4	55	6	196
영화관운영업	1	2	1	8	4	55	6	196
비디오물감상실운영업	13	24	-	-	-	-	-	-
오디오물출판및원판녹음업	5	8	-	-	-	-	-	-
오디오물출판및원판녹음업	5	8	-	-	-	-	-	-
음악및기타오디오물출판업	1	1	-	-	-	-	-	-
녹음시설운영업	4	7	-	-	-	-	-	-
방송업	25	47	7	41	4	46	3	125
라디오방송업	-	-	-	-	2	24	-	-
라디오방송업	-	-	-	-	2	24	-	-
라디오방송업	-	-	-	-	2	24	-	-
텔레비전방송업	25	47	7	41	2	22	3	125
지상파방송업	-	-	1	8	-	-	2	79
지상파방송업	-	-	1	8	-	-	2	79
유선,위성및기타방송업	25	47	6	33	2	22	1	46
프로그램공급업	-	-	1	6	1	12	-	-
유선방송업	22	38	4	22	1	10	1	46
위성및기타방송업	3	9	1	5	-	-	-	-
통신업	114	327	45	272	19	256	15	432
우편업	104	300	33	193	7	91	7	247
우편업	104	300	33	193	7	91	7	247
우편업	104	300	33	193	7	91	7	247
전기통신업	10	27	12	79	12	165	8	185
유선통신업	7	19	7	45	7	93	6	140
유선통신업	7	19	7	45	7	93	6	140
무선통신업	2	5	2	18	4	56	2	45
무선통신업	2	5	2	18	4	56	2	45
위성통신업	-	-	-	-	-	-	-	-
위성통신업	-	-	-	-	-	-	-	-
기타전기통신업	1	3	3	16	1	16	-	-
통신재판매업	-	-	1	6	1	16	-	-
그외기타전기통신업	1	3	2	10	-	-	-	-
컴퓨터프로그래밍,시스템통합및관리업	65	120	16	100	5	74	3	69

1. Summary Tables by Industrial Sub-classes

Unit : Ineach, Person

종사자규모별 Size of Establishment										산업분류 Industrial classification
50~99명		100~299명		300~499명		500~999명		1000명이상		
사업체수 Estab.	종사자수 Workers	사업체수 Estab.	종사자수 Workers	사업체수 Estab.	종사자수 Workers	사업체수 Estab.	종사자수 Workers	사업체수 Estab.	종사자수 Workers	
2	161	–	–	–	–	–	–	–	–	5914
2	161	–	–	–	–	–	–	–	–	59141
–	–	–	–	–	–	–	–	–	–	59142
–	–	–	–	–	–	–	–	–	–	592
–	–	–	–	–	–	–	–	–	–	5920
–	–	–	–	–	–	–	–	–	–	59201
–	–	–	–	–	–	–	–	–	–	59202
3	184	1	115	–	–	–	–	–	–	60
–	–	–	–	–	–	–	–	–	–	601
–	–	–	–	–	–	–	–	–	–	6010
–	–	–	–	–	–	–	–	–	–	60100
3	184	1	115	–	–	–	–	–	–	602
2	134	1	115	–	–	–	–	–	–	6021
2	134	1	115	–	–	–	–	–	–	60210
1	50	–	–	–	–	–	–	–	–	6022
–	–	–	–	–	–	–	–	–	–	60221
1	50	–	–	–	–	–	–	–	–	60222
–	–	–	–	–	–	–	–	–	–	60229
7	526	4	585	–	–	–	–	–	–	61
3	235	4	585	–	–	–	–	–	–	611
3	235	4	585	–	–	–	–	–	–	6110
3	235	4	585	–	–	–	–	–	–	61100
4	291	–	–	–	–	–	–	–	–	612
3	200	–	–	–	–	–	–	–	–	6121
3	200	–	–	–	–	–	–	–	–	61210
–	–	–	–	–	–	–	–	–	–	6122
–	–	–	–	–	–	–	–	–	–	61220
–	–	–	–	–	–	–	–	–	–	6123
–	–	–	–	–	–	–	–	–	–	61230
1	91	–	–	–	–	–	–	–	–	6129
–	–	–	–	–	–	–	–	–	–	61291
1	91	–	–	–	–	–	–	–	–	61299
–	–	1	105	1	330	–	–	–	–	62

1. 산업세세분류별 총괄

단위 : 개, 명

산업분류 Industrial classification		합계Total				조직형태별			
		사업체수 Establishments	종사자수 Workers			개인 Individual		회사법인 Corporation	
			계 Sum	남자 Male	여자 Female	사업체수 Estab.	종사자수 Workers	사업체수 Estab.	종사자수 Workers
620	컴퓨터프로그래밍,시스템통합및관리업	91	798	547	251	38	64	52	404
6201	컴퓨터프로그래밍서비스업	53	211	142	69	23	37	30	174
62010	컴퓨터프로그래밍서비스업	53	211	142	69	23	37	30	174
6202	컴퓨터시스템통합자문,구축및관리업	24	434	304	130	8	14	15	90
62021	컴퓨터시스템통합자문및구축서비스업	17	390	268	122	4	7	12	53
62022	컴퓨터시설관리업	7	44	36	8	4	7	3	37
6209	기타정보기술및컴퓨터운영관련서비스업	14	153	101	52	7	13	7	140
62090	기타정보기술및컴퓨터운영관련서비스업	14	153	101	52	7	13	7	140
63	정보서비스업	21	120	90	30	9	27	12	93
631	자료처리,호스팅,포털및기타인터넷정보매개서비스업	13	61	47	14	6	20	7	41
6311	자료처리,호스팅및관련서비스업	2	15	11	4	-	-	2	15
63111	자료처리업	2	15	11	4	-	-	2	15
63112	호스팅및관련서비스업	-	-	-	-	-	-	-	-
6312	포털및기타인터넷정보매개서비스업	11	46	36	10	6	20	5	26
63120	포털및기타인터넷정보매개서비스업	11	46	36	10	6	20	5	26
639	기타정보서비스업	8	59	43	16	3	7	5	52
6391	뉴스제공업	3	32	28	4	-	-	3	32
63910	뉴스제공업	3	32	28	4	-	-	3	32
6399	그외기타정보서비스업	5	27	15	12	3	7	2	20
63991	데이터베이스및온라인정보제공업	5	27	15	12	3	7	2	20
63999	그외기타정보서비스업	-	-	-	-	-	-	-	-
K	금융및보험업(64~66)	1,222	15,645	6,852	8,793	130	275	517	10,094
64	금융업	712	6,385	3,509	2,876	26	41	163	1,939
641	은행및저축기관	656	5,900	3,308	2,592	-	-	139	1,551
6411	중앙은행	1	25	14	11	-	-	-	-
64110	중앙은행	1	25	14	11	-	-	-	-
6412	일반은행	143	1,626	873	753	-	-	131	1,407
64121	국내은행	143	1,626	873	753	-	-	131	1,407
64122	외국은행	-	-	-	-	-	-	-	-
6413	신용조합및저축기관	512	4,249	2,421	1,828	-	-	8	144
64131	신용조합	504	4,105	2,347	1,758	-	-	-	-
64132	상호저축은행	8	144	74	70	-	-	8	144
64139	기타저축기관	-	-	-	-	-	-	-	-
642	투자기관	2	5	5	-	-	-	2	5

1. Summary Tables by Industrial Sub-classes

Unit : Ineach, Person

Types of Legal Organizations				사업체구분별 Types of Establishments						산업분류 Industrial classification
회사이외법인 Juridical Org.		비법인 Non Juridical		단독 Single Firm		공장,지사 Factory, Branch		본사,본점 Head Office		
사업체수 Estab.	종사자수 Workers	사업체수 Estab.	종사자수 Workers	사업체수 Estab.	종사자수 Workers	사업체수 Estab.	종사자수 Workers	사업체수 Estab.	종사자수 Workers	
1	330	–	–	85	313	4	50	2	435	620
–	–	–	–	52	190	1	21	–	–	6,201
–	–	–	–	52	190	1	21	–	–	62,010
1	330	–	–	21	95	2	9	1	330	6,202
1	330	–	–	14	51	2	9	1	330	62,021
–	–	–	–	7	44	–	–	–	–	62,022
–	–	–	–	12	28	1	20	1	105	6,209
–	–	–	–	12	28	1	20	1	105	62,090
–	–	–	–	19	97	1	13	1	10	63
–	–	–	–	12	51	–	–	1	10	631
–	–	–	–	1	5	–	–	1	10	6,311
–	–	–	–	1	5	–	–	1	10	63,111
–	–	–	–	–	–	–	–	–	–	63,112
–	–	–	–	11	46	–	–	–	–	6,312
–	–	–	–	11	46	–	–	–	–	63,120
–	–	–	–	7	46	1	13	–	–	639
–	–	–	–	2	19	1	13	–	–	6,391
–	–	–	–	2	19	1	13	–	–	63,910
–	–	–	–	5	27	–	–	–	–	6,399
–	–	–	–	5	27	–	–	–	–	63,991
–	–	–	–	–	–	–	–	–	–	63,999
574	5,275	1	1	232	1,032	842	12,236	148	2,377	K
523	4,405	–	–	96	514	476	3,810	140	2,061	64
517	4,349	–	–	61	452	455	3,387	140	2,061	641
1	25	–	–	–	–	1	25	–	–	6,411
1	25	–	–	–	–	1	25	–	–	64,110
12	219	–	–	–	–	143	1,626	–	–	6,412
12	219	–	–	–	–	143	1,626	–	–	64,121
–	–	–	–	–	–	–	–	–	–	64,122
504	4,105	–	–	61	452	311	1,736	140	2,061	6,413
504	4,105	–	–	60	412	307	1,680	137	2,013	64,131
–	–	–	–	1	40	4	56	3	48	64,132
–	–	–	–	–	–	–	–	–	–	64,139
–	–	–	–	2	5	–	–	–	–	642

1. 산업세세분류별 총괄

단위 : 개, 명

산업분류 Industrial Classification	종사자규모별 Size of Establishment							
	1~4명		5~9명		10~19명		20~49명	
	사업체수 Estab.	종사자수 Workers	사업체수 Estab.	종사자수 Workers	사업체수 Estab.	종사자수 Workers	사업체수 Estab.	종사자수 Workers
컴퓨터프로그래밍,시스템통합및관리업	65	120	16	100	5	74	3	69
컴퓨터프로그래밍서비스업	41	75	7	44	3	43	2	49
컴퓨터프로그래밍서비스업	41	75	7	44	3	43	2	49
컴퓨터시스템통합자문,구축및관리업	14	28	7	45	2	31	-	-
컴퓨터시스템통합자문및구축서비스업	10	21	6	39	-	-	-	-
컴퓨터시설관리업	4	7	1	6	2	31	-	-
기타정보기술및컴퓨터운영관련서비스업	10	17	2	11	-	-	1	20
기타정보기술및컴퓨터운영관련서비스업	10	17	2	11	-	-	1	20
정보서비스업	9	16	8	50	4	54	-	-
자료처리,호스팅,포털및기타인터넷정보매개서비스업	6	12	6	39	1	10	-	-
자료처리,호스팅및관련서비스업	-	-	1	5	1	10	-	-
자료처리업	-	-	1	5	1	10	-	-
호스팅및관련서비스업	-	-	-	-	-	-	-	-
포털및기타인터넷정보매개서비스업	6	12	5	34	-	-	-	-
포털및기타인터넷정보매개서비스업	6	12	5	34	-	-	-	-
기타정보서비스업	3	4	2	11	3	44	-	-
뉴스제공업	-	-	1	6	2	26	-	-
뉴스제공업	-	-	1	6	2	26	-	-
그외기타정보서비스업	3	4	1	5	1	18	-	-
데이터베이스및온라인정보제공업	3	4	1	5	1	18	-	-
그외기타정보서비스업	-	-	-	-	-	-	-	-
금융및보험업(64~66)	379	997	341	2,287	273	3,634	190	5,695
금융업	232	708	235	1,570	194	2,576	47	1,274
은행및저축기관	196	647	231	1,543	186	2,464	41	1,124
중앙은행	-	-	-	-	-	-	1	25
중앙은행	-	-	-	-	-	-	1	25
일반은행	25	85	32	232	77	1,030	8	207
국내은행	25	85	32	232	77	1,030	8	207
외국은행	-	-	-	-	-	-	-	-
신용조합및저축기관	171	562	199	1,311	109	1,434	32	892
신용조합	170	558	197	1,297	107	1,406	29	794
상호저축은행	1	4	2	14	2	28	3	98
기타저축기관	-	-	-	-	-	-	-	-
투자기관	2	5	-	-	-	-	-	-

1. Summary Tables by Industrial Sub-classes

Unit : Ineach, Person

종사자규모별 Size of Establishment										산업분류 Industrial classification
50~99명		100~299명		300~499명		500~999명		1000명이상		
사업체수 Estab.	종사자수 Workers	사업체수 Estab.	종사자수 Workers	사업체수 Estab.	종사자수 Workers	사업체수 Estab.	종사자수 Workers	사업체수 Estab.	종사자수 Workers	
–	–	1	105	1	330	–	–	–	–	620
–	–	–	–	–	–	–	–	–	–	6201
–	–	–	–	–	–	–	–	–	–	62010
–	–	–	–	1	330	–	–	–	–	6202
–	–	–	–	1	330	–	–	–	–	62021
–	–	–	–	–	–	–	–	–	–	62022
–	–	1	105	–	–	–	–	–	–	6209
–	–	1	105	–	–	–	–	–	–	62090
–	–	–	–	–	–	–	–	–	–	63
–	–	–	–	–	–	–	–	–	–	631
–	–	–	–	–	–	–	–	–	–	6311
–	–	–	–	–	–	–	–	–	–	63111
–	–	–	–	–	–	–	–	–	–	63112
–	–	–	–	–	–	–	–	–	–	6312
–	–	–	–	–	–	–	–	–	–	63120
–	–	–	–	–	–	–	–	–	–	639
–	–	–	–	–	–	–	–	–	–	6391
–	–	–	–	–	–	–	–	–	–	63910
–	–	–	–	–	–	–	–	–	–	6399
–	–	–	–	–	–	–	–	–	–	63991
–	–	–	–	–	–	–	–	–	–	63999
34	2,163	5	869	–	–	–	–	–	–	K
4	257	–	–	–	–	–	–	–	–	64
2	122	–	–	–	–	–	–	–	–	641
–	–	–	–	–	–	–	–	–	–	6411
–	–	–	–	–	–	–	–	–	–	64110
1	72	–	–	–	–	–	–	–	–	6412
1	72	–	–	–	–	–	–	–	–	64121
–	–	–	–	–	–	–	–	–	–	64122
1	50	–	–	–	–	–	–	–	–	6413
1	50	–	–	–	–	–	–	–	–	64131
–	–	–	–	–	–	–	–	–	–	64132
–	–	–	–	–	–	–	–	–	–	64139
–	–	–	–	–	–	–	–	–	–	642

1. 산업세세분류별 총괄

단위 : 개, 명

산업분류 Industrial classification		합계Total				조직형태별			
		사업체수 Establishments	종사자수 Workers			개인 Individual		회사법인 Corporation	
			계 Sum	남자 Male	여자 Female	사업체수 Estab.	종사자수 Workers	사업체수 Estab.	종사자수 Workers
6420	투자기관	2	5	5	–	–	–	2	5
64201	자산운용회사	–	–	–	–	–	–	–	–
64209	기타투자기관	2	5	5	–	–	–	2	5
649	기타금융업	54	480	196	284	26	41	22	383
6491	여신금융업	53	469	189	280	26	41	22	383
64911	금융리스업	–	–	–	–	–	–	–	–
64912	개발금융기관	3	39	26	13	–	–	–	–
64913	신용카드및할부금융업	18	361	117	244	3	11	15	350
64919	그외기타여신금융업	32	69	46	23	23	30	7	33
6499	그외기타금융업	1	11	7	4	–	–	–	–
64991	기금운영업	1	11	7	4	–	–	–	–
64992	금융지주회사	–	–	–	–	–	–	–	–
64999	그외기타분류안된금융업	–	–	–	–	–	–	–	–
65	보험및연금업	254	6,428	2,191	4,237	–	–	206	5,606
651	보험업	232	6,163	2,031	4,132	–	–	206	5,606
6511	생명보험업	115	3,076	687	2,389	–	–	115	3,076
65110	생명보험업	115	3,076	687	2,389	–	–	115	3,076
6512	손해및보증보험업	103	2,646	1,071	1,575	–	–	91	2,530
65121	손해보험업	88	2,513	963	1,550	–	–	88	2,513
65122	보증보험업	15	133	108	25	–	–	3	17
6513	사회보장보험업	14	441	273	168	–	–	–	–
65131	건강보험업	12	381	251	130	–	–	–	–
65139	산업재해및기타사회보장보험업	2	60	22	38	–	–	–	–
652	재보험업	–	–	–	–	–	–	–	–
6520	재보험업	–	–	–	–	–	–	–	–
65200	재보험업	–	–	–	–	–	–	–	–
653	연금및공제업	22	265	160	105	–	–	–	–
6530	연금및공제업	22	265	160	105	–	–	–	–
65301	개인공제업	4	21	13	8	–	–	–	–
65302	사업공제업	13	115	89	26	–	–	–	–
65303	연금업	5	129	58	71	–	–	–	–
66	금융및보험관련서비스업	256	2,832	1,152	1,680	104	234	148	2,549
661	금융지원서비스업	44	274	182	92	14	22	26	203
6611	금융시장관리업	3	45	32	13	–	–	–	–
66110	금융시장관리업	3	45	32	13	–	–	–	–

1. Summary Tables by Industrial Sub-classes

Unit : Ineach, Person

Types of Legal Organizations				사업체구분별 Types of Establishments						산업분류 Industrial classification
회사이외법인 Juridical Org.		비법인 Non Juridical		단독 Single Firm		공장,지사 Factory, Branch		본사,본점 Head Office		
사업체수 Estab.	종사자수 Workers	사업체수 Estab.	종사자수 Workers	사업체수 Estab.	종사자수 Workers	사업체수 Estab.	종사자수 Workers	사업체수 Estab.	종사자수 Workers	
–	–	–	–	2	5	–	–	–	–	6,420
–	–	–	–	–	–	–	–	–	–	64,201
–	–	–	–	2	5	–	–	–	–	64,209
6	56	–	–	33	57	21	423	–	–	649
5	45	–	–	33	57	20	412	–	–	6,491
–	–	–	–	–	–	–	–	–	–	64,911
3	39	–	–	–	–	3	39	–	–	64,912
–	–	–	–	4	13	14	348	–	–	64,913
2	6	–	–	29	44	3	25	–	–	64,919
1	11	–	–	–	–	1	11	–	–	6,499
1	11	–	–	–	–	1	11	–	–	64,991
–	–	–	–	–	–	–	–	–	–	64,992
–	–	–	–	–	–	–	–	–	–	64,999
47	821	1	1	5	66	248	6,330	1	32	65
26	557	–	–	2	44	229	6,087	1	32	651
–	–	–	–	–	–	115	3,076	–	–	6,511
–	–	–	–	–	–	115	3,076	–	–	65,110
12	116	–	–	2	44	100	2,570	1	32	6,512
–	–	–	–	2	44	86	2,469	–	–	65,121
12	116	–	–	–	–	14	101	1	32	65,122
14	441	–	–	–	–	14	441	–	–	6,513
12	381	–	–	–	–	12	381	–	–	65,131
2	60	–	–	–	–	2	60	–	–	65,139
–	–	–	–	–	–	–	–	–	–	652
–	–	–	–	–	–	–	–	–	–	6,520
–	–	–	–	–	–	–	–	–	–	65,200
21	264	1	1	3	22	19	243	–	–	653
21	264	1	1	3	22	19	243	–	–	6,530
4	21	–	–	1	1	3	20	–	–	65,301
12	114	1	1	2	21	11	94	–	–	65,302
5	129	–	–	–	–	5	129	–	–	65,303
4	49	–	–	131	452	118	2,096	7	284	66
4	49	–	–	22	41	22	233	–	–	661
3	45	–	–	–	–	3	45	–	–	6,611
3	45	–	–	–	–	3	45	–	–	66,110

1. 산업세세분류별 총괄

단위 : 개, 명

산업분류 Industrial Classification	종사자규모별 Size of Establishment							
	1~4명		5~9명		10~19명		20~49명	
	사업체수 Estab.	종사자수 Workers	사업체수 Estab.	종사자수 Workers	사업체수 Estab.	종사자수 Workers	사업체수 Estab.	종사자수 Workers
투자기관	2	5	-	-	-	-	-	-
자산운용회사	-	-	-	-	-	-	-	-
기타투자기관	2	5	-	-	-	-	-	-
기타금융업	34	56	4	27	8	112	6	150
여신금융업	34	56	4	27	7	101	6	150
금융리스업	-	-	-	-	-	-	-	-
개발금융기관	-	-	1	7	2	32	-	-
신용카드및할부금융업	4	10	3	20	3	46	6	150
그외기타여신금융업	30	46	-	-	2	23	-	-
그외기타금융업	-	-	-	-	1	11	-	-
기금운영업	-	-	-	-	1	11	-	-
금융지주회사	-	-	-	-	-	-	-	-
그외기타분류안된금융업	-	-	-	-	-	-	-	-
보험및연금업	25	70	56	376	36	492	110	3,515
보험업	17	50	52	350	31	419	106	3,424
생명보험업	3	7	16	112	19	255	69	2,171
생명보험업	3	7	16	112	19	255	69	2,171
손해및보증보험업	14	43	33	218	11	154	29	978
손해보험업	11	32	25	167	8	115	28	946
보증보험업	3	11	8	51	3	39	1	32
사회보장보험업	-	-	3	20	1	10	8	275
건강보험업	-	-	3	20	1	10	6	215
산업재해및기타사회보장보험업	-	-	-	-	-	-	2	60
재보험업	-	-	-	-	-	-	-	-
재보험업	-	-	-	-	-	-	-	-
재보험업	-	-	-	-	-	-	-	-
연금및공제업	8	20	4	26	5	73	4	91
연금및공제업	8	20	4	26	5	73	4	91
개인공제업	2	4	1	6	1	11	-	-
사업공제업	5	13	3	20	4	62	1	20
연금업	1	3	-	-	-	-	3	71
금융및보험관련서비스업	122	219	50	341	43	566	33	906
금융지원서비스업	25	52	8	57	10	136	1	29
금융시장관리업	-	-	1	5	1	11	1	29
금융시장관리업	-	-	1	5	1	11	1	29

1. Summary Tables by Industrial Sub-classes

Unit : Ineach, Person

종사자규모별 Size of Establishment										산업분류 Industrial classification
50~99명		100~299명		300~499명		500~999명		1000명이상		
사업체수 Estab.	종사자수 Workers	사업체수 Estab.	종사자수 Workers	사업체수 Estab.	종사자수 Workers	사업체수 Estab.	종사자수 Workers	사업체수 Estab.	종사자수 Workers	
–	–	–	–	–	–	–	–	–	–	6420
–	–	–	–	–	–	–	–	–	–	64201
–	–	–	–	–	–	–	–	–	–	64209
2	135	–	–	–	–	–	–	–	–	649
2	135	–	–	–	–	–	–	–	–	6491
–	–	–	–	–	–	–	–	–	–	64911
–	–	–	–	–	–	–	–	–	–	64912
2	135	–	–	–	–	–	–	–	–	64913
–	–	–	–	–	–	–	–	–	–	64919
–	–	–	–	–	–	–	–	–	–	6499
–	–	–	–	–	–	–	–	–	–	64991
–	–	–	–	–	–	–	–	–	–	64992
–	–	–	–	–	–	–	–	–	–	64999
24	1,503	3	472	–	–	–	–	–	–	65
23	1,448	3	472	–	–	–	–	–	–	651
7	428	1	103	–	–	–	–	–	–	6511
7	428	1	103	–	–	–	–	–	–	65110
14	884	2	369	–	–	–	–	–	–	6512
14	884	2	369	–	–	–	–	–	–	65121
–	–	–	–	–	–	–	–	–	–	65122
2	136	–	–	–	–	–	–	–	–	6513
2	136	–	–	–	–	–	–	–	–	65131
–	–	–	–	–	–	–	–	–	–	65139
–	–	–	–	–	–	–	–	–	–	652
–	–	–	–	–	–	–	–	–	–	6520
–	–	–	–	–	–	–	–	–	–	65200
1	55	–	–	–	–	–	–	–	–	653
1	55	–	–	–	–	–	–	–	–	6530
–	–	–	–	–	–	–	–	–	–	65301
–	–	–	–	–	–	–	–	–	–	65302
1	55	–	–	–	–	–	–	–	–	65303
6	403	2	397	–	–	–	–	–	–	66
–	–	–	–	–	–	–	–	–	–	661
–	–	–	–	–	–	–	–	–	–	6611
–	–	–	–	–	–	–	–	–	–	66110

1. 산업세세분류별 총괄

단위 : 개, 명

산업분류 Industrial classification		합계Total				조직형태별			
		사업체수 Establishments	종사자수 Workers			개인 Individual		회사법인 Corporation	
			계 Sum	남자 Male	여자 Female	사업체수 Estab.	종사자수 Workers	사업체수 Estab.	종사자수 Workers
6612	증권및선물중개업	15	170	107	63	-	-	15	170
66121	증권중개업	15	170	107	63	-	-	15	170
66122	선물중개업	-	-	-	-	-	-	-	-
6619	기타금융지원서비스업	26	59	43	16	14	22	11	33
66191	유가증권관리및보관업	-	-	-	-	-	-	-	-
66192	투자자문업	2	7	5	2	-	-	2	7
66199	그외기타금융지원서비스업	24	52	38	14	14	22	9	26
662	보험및연금관련서비스업	212	2,558	970	1,588	90	212	122	2,346
6620	보험및연금관련서비스업	212	2,558	970	1,588	90	212	122	2,346
66201	손해사정업	12	64	53	11	4	8	8	56
66202	보험대리및중개업	200	2,494	917	1,577	86	204	114	2,290
66209	기타보험및연금관련서비스업	-	-	-	-	-	-	-	-
L	부동산업및임대업(68~69)	3,899	13,452	8,633	4,819	2,666	4,404	648	4,762
68	부동산업	3,334	11,475	7,433	4,042	2,329	3,705	433	3,514
681	부동산임대및공급업	269	1,052	712	340	126	228	125	594
6811	부동산임대업	170	495	330	165	115	199	51	289
68111	주거용건물임대업	47	80	46	34	43	70	4	10
68112	비주거용건물임대업	121	409	280	129	71	126	46	276
68119	기타부동산임대업	2	6	4	2	1	3	1	3
6812	부동산개발및공급업	99	557	382	175	11	29	74	305
68121	주거용건물개발및공급업	48	348	254	94	7	19	29	111
68122	비주거용건물개발및공급업	16	58	35	23	-	-	16	58
68129	기타부동산개발및공급업	35	151	93	58	4	10	29	136
682	부동산관련서비스업	3,065	10,423	6,721	3,702	2,203	3,477	308	2,920
6821	부동산관리업	800	6,396	4,492	1,904	36	106	211	2,274
68211	주거용부동산관리업	702	5,672	3,971	1,701	14	39	159	1,711
68212	비주거용부동산관리업	98	724	521	203	22	67	52	563
6822	부동산중개및감정평가업	2,265	4,027	2,229	1,798	2,167	3,371	97	646
68221	부동산자문및중개업	2,244	3,766	2,059	1,707	2,164	3,364	80	402
68222	부동산감정평가업	21	261	170	91	3	7	17	244
69	임대업;부동산제외	565	1,977	1,200	777	337	699	215	1,248
691	운송장비임대업	130	271	212	59	17	36	113	235
6911	자동차임대업	121	256	199	57	10	24	111	232
69110	자동차임대업	121	256	199	57	10	24	111	232
6919	기타운송장비임대업	9	15	13	2	7	12	2	3

1. Summary Tables by Industrial Sub-classes

Unit : Ineach, Person

Types of Legal Organizations				사업체구분별 Types of Establishments						산업분류 Industrial classification
회사이외법인 Juridical Org.		비법인 Non Juridical		단독 Single Firm		공장,지사 Factory, Branch		본사,본점 Head Office		
사업체수 Estab.	종사자수 Workers	사업체수 Estab.	종사자수 Workers	사업체수 Estab.	종사자수 Workers	사업체수 Estab.	종사자수 Workers	사업체수 Estab.	종사자수 Workers	
–	–	–	–	–	–	15	170	–	–	6,612
–	–	–	–	–	–	15	170	–	–	66,121
–	–	–	–	–	–	–	–	–	–	66,122
1	4	–	–	22	41	4	18	–	–	6,619
–	–	–	–	–	–	–	–	–	–	66,191
–	–	–	–	1	4	1	3	–	–	66,192
1	4	–	–	21	37	3	15	–	–	66,199
–	–	–	–	109	411	96	1,863	7	284	662
–	–	–	–	109	411	96	1,863	7	284	6,620
–	–	–	–	4	8	8	56	–	–	66,201
–	–	–	–	105	403	88	1,807	7	284	66,202
–	–	–	–	–	–	–	–	–	–	66,209
44	405	541	3,881	3,523	9,931	337	3,179	39	342	L
33	380	539	3,876	3,115	8,859	205	2,458	14	158	68
14	217	4	13	257	789	8	233	4	30	681
3	4	1	3	161	429	6	43	3	23	6,811
–	–	–	–	47	80	–	–	–	–	68,111
3	4	1	3	112	343	6	43	3	23	68,112
–	–	–	–	2	6	–	–	–	–	68,119
11	213	3	10	96	360	2	190	1	7	6,812
9	208	3	10	46	155	1	186	1	7	68,121
–	–	–	–	16	58	–	–	–	–	68,122
2	5	–	–	34	147	1	4	–	–	68,129
19	163	535	3,863	2,858	8,070	197	2,225	10	128	682
18	153	535	3,863	617	4,345	176	1,945	7	106	6,821
9	111	520	3,811	551	4,054	147	1,547	4	71	68,211
9	42	15	52	66	291	29	398	3	35	68,212
1	10	–	–	2,241	3,725	21	280	3	22	6,822
–	–	–	–	2,238	3,718	3	26	3	22	68,221
1	10	–	–	3	7	18	254	–	–	68,222
11	25	2	5	408	1,072	132	721	25	184	69
–	–	–	–	22	48	87	160	21	63	691
–	–	–	–	14	34	86	159	21	63	6,911
–	–	–	–	14	34	86	159	21	63	69,110
–	–	–	–	8	14	1	1	–	–	6,919

1. 산업세세분류별 총괄

단위 : 개, 명

산업분류 Industrial Classification	종사자규모별 Size of Establishment							
	1~4명		5~9명		10~19명		20~49명	
	사업체수 Estab.	종사자수 Workers	사업체수 Estab.	종사자수 Workers	사업체수 Estab.	종사자수 Workers	사업체수 Estab.	종사자수 Workers
증권및선물중개업	-	-	6	45	9	125	-	-
증권중개업	-	-	6	45	9	125	-	-
선물중개업	-	-	-	-	-	-	-	-
기타금융지원서비스업	25	52	1	7	-	-	-	-
유가증권관리및보관업	-	-	-	-	-	-	-	-
투자자문업	2	7	-	-	-	-	-	-
그외기타금융지원서비스업	23	45	1	7	-	-	-	-
보험및연금관련서비스업	97	167	42	284	33	430	32	877
보험및연금관련서비스업	97	167	42	284	33	430	32	877
손해사정업	5	9	5	35	2	20	-	-
보험대리및중개업	92	158	37	249	31	410	32	877
기타보험및연금관련서비스업	-	-	-	-	-	-	-	-
부동산업및임대업(68~69)	3,224	5,441	339	2,173	265	3,553	65	1,722
부동산업	2,743	4,563	290	1,864	245	3,282	51	1,303
부동산임대및공급업	232	427	22	142	7	87	6	150
부동산임대업	156	269	7	50	3	41	3	75
주거용건물임대업	46	69	-	-	1	11	-	-
비주거용건물임대업	108	194	7	50	2	30	3	75
기타부동산임대업	2	6	-	-	-	-	-	-
부동산개발및공급업	76	158	15	92	4	46	3	75
주거용건물개발및공급업	37	83	9	53	-	-	1	26
비주거용건물개발및공급업	12	17	1	6	3	35	-	-
기타부동산개발및공급업	27	58	5	33	1	11	2	49
부동산관련서비스업	2,511	4,136	268	1,722	238	3,195	45	1,153
부동산관리업	307	789	230	1,488	219	2,907	42	1,062
주거용부동산관리업	247	651	211	1,360	207	2,733	36	855
비주거용부동산관리업	60	138	19	128	12	174	6	207
부동산중개및감정평가업	2,204	3,347	38	234	19	288	3	91
부동산자문및중개업	2,200	3,337	35	213	6	79	2	70
부동산감정평가업	4	10	3	21	13	209	1	21
임대업;부동산제외	481	878	49	309	20	271	14	419
운송장비임대업	125	233	4	28	1	10	-	-
자동차임대업	116	218	4	28	1	10	-	-
자동차임대업	116	218	4	28	1	10	-	-
기타운송장비임대업	9	15	-	-	-	-	-	-

1. Summary Tables by Industrial Sub-classes

Unit : Ineach, Person

종사자규모별 Size of Establishment										산업분류 Industrial classification
50~99명		100~299명		300~499명		500~999명		1000명이상		
사업체수 Estab.	종사자수 Workers	사업체수 Estab.	종사자수 Workers	사업체수 Estab.	종사자수 Workers	사업체수 Estab.	종사자수 Workers	사업체수 Estab.	종사자수 Workers	
–	–	–	–	–	–	–	–	–	–	6612
–	–	–	–	–	–	–	–	–	–	66121
–	–	–	–	–	–	–	–	–	–	66122
–	–	–	–	–	–	–	–	–	–	6619
–	–	–	–	–	–	–	–	–	–	66191
–	–	–	–	–	–	–	–	–	–	66192
–	–	–	–	–	–	–	–	–	–	66199
6	403	2	397	–	–	–	–	–	–	662
6	403	2	397	–	–	–	–	–	–	6620
–	–	–	–	–	–	–	–	–	–	66201
6	403	2	397	–	–	–	–	–	–	66202
–	–	–	–	–	–	–	–	–	–	66209
4	277	2	286	–	–	–	–	–	–	L
4	277	1	186	–	–	–	–	–	–	68
1	60	1	186	–	–	–	–	–	–	681
1	60	–	–	–	–	–	–	–	–	6811
–	–	–	–	–	–	–	–	–	–	68111
1	60	–	–	–	–	–	–	–	–	68112
–	–	–	–	–	–	–	–	–	–	68119
–	–	1	186	–	–	–	–	–	–	6812
–	–	1	186	–	–	–	–	–	–	68121
–	–	–	–	–	–	–	–	–	–	68122
–	–	–	–	–	–	–	–	–	–	68129
3	217	–	–	–	–	–	–	–	–	682
2	150	–	–	–	–	–	–	–	–	6821
1	73	–	–	–	–	–	–	–	–	68211
1	77	–	–	–	–	–	–	–	–	68212
1	67	–	–	–	–	–	–	–	–	6822
1	67	–	–	–	–	–	–	–	–	68221
–	–	–	–	–	–	–	–	–	–	68222
–	–	1	100	–	–	–	–	–	–	69
–	–	–	–	–	–	–	–	–	–	691
–	–	–	–	–	–	–	–	–	–	6911
–	–	–	–	–	–	–	–	–	–	69110
–	–	–	–	–	–	–	–	–	–	6919

1. 산업세세분류별 총괄

단위 : 개, 명

산업분류 Industrial classification		합계Total				조직형태별			
		사업체수 Establishments	종사자수 Workers			개인 Individual		회사법인 Corporation	
			계 Sum	남자 Male	여자 Female	사업체수 Estab.	종사자수 Workers	사업체수 Estab.	종사자수 Workers
69190	기타운송장비임대업	9	15	13	2	7	12	2	3
692	개인및가정용품임대업	212	769	223	546	177	301	33	462
6921	스포츠및레크레이션용품임대업	23	47	25	22	19	36	3	8
69210	스포츠및레크레이션용품임대업	23	47	25	22	19	36	3	8
6922	음반및비디오물임대업	4	4	3	1	4	4	-	-
69220	음반및비디오물임대업	4	4	3	1	4	4	-	-
6929	기타개인및가정용품임대업	185	718	195	523	154	261	30	454
69291	서적임대업	52	81	28	53	50	65	2	16
69292	의류임대업	52	101	18	83	52	101	-	-
69299	그외기타개인및가정용품임대업	81	536	149	387	52	95	28	438
693	산업용기계및장비임대업	222	935	764	171	142	360	69	551
6931	건설및토목공사용기계장비임대업	149	691	569	122	97	262	52	429
69310	건설및토목공사용기계장비임대업	149	691	569	122	97	262	52	429
6932	컴퓨터및사무용기계장비임대업	32	107	77	30	24	56	7	49
69320	컴퓨터및사무용기계장비임대업	32	107	77	30	24	56	7	49
6939	기타산업용기계및장비임대업	41	137	118	19	21	42	10	73
69390	기타산업용기계및장비임대업	41	137	118	19	21	42	10	73
694	무형재산권임대업	1	2	1	1	1	2	-	-
6940	무형재산권임대업	1	2	1	1	1	2	-	-
69400	무형재산권임대업	1	2	1	1	1	2	-	-
M	전문,과학및기술서비스업(70~73)	2,253	16,179	10,942	5,237	1,540	4,667	486	7,296
70	연구개발업	182	2,662	1,586	1,076	39	74	85	1,114
701	자연과학및공학연구개발업	150	2,351	1,417	934	29	63	82	1,103
7011	자연과학연구개발업	103	1,719	974	745	18	28	54	692
70111	물리,화학및생물학연구개발업	34	581	330	251	8	15	22	193
70112	농학연구개발업	32	512	303	209	3	5	10	110
70113	의학및약학연구개발업	30	554	287	267	3	4	22	389
70119	기타자연과학연구개발업	7	72	54	18	4	4	-	-
7012	공학연구개발업	47	632	443	189	11	35	28	411
70121	전기·전자공학연구개발업	21	187	161	26	7	24	12	155
70129	기타공학연구개발업	26	445	282	163	4	11	16	256
702	인문및사회과학연구개발업	32	311	169	142	10	11	3	11
7020	인문및사회과학연구개발업	32	311	169	142	10	11	3	11
70201	경제학연구개발업	4	98	46	52	-	-	2	2

1. Summary Tables by Industrial Sub-classes

Unit : Ineach, Person

Types of Legal Organizations				사업체구분별 Types of Establishments						산업분류 Industrial classification
회사이외법인 Juridical Org.		비법인 Non Juridical		단독 Single Firm		공장,지사 Factory, Branch		본사,본점 Head Office		
사업체수 Estab.	종사자수 Workers	사업체수 Estab.	종사자수 Workers	사업체수 Estab.	종사자수 Workers	사업체수 Estab.	종사자수 Workers	사업체수 Estab.	종사자수 Workers	
–	–	–	–	8	14	1	1	–	–	69,190
1	3	1	3	183	319	29	450	–	–	692
–	–	1	3	23	47	–	–	–	–	6,921
–	–	1	3	23	47	–	–	–	–	69,210
–	–	–	–	4	4	–	–	–	–	6,922
–	–	–	–	4	4	–	–	–	–	69,220
1	3	–	–	156	268	29	450	–	–	6,929
–	–	–	–	50	65	2	16	–	–	69,291
–	–	–	–	52	101	–	–	–	–	69,292
1	3	–	–	54	102	27	434	–	–	69,299
10	22	1	2	202	703	16	111	4	121	693
–	–	–	–	134	486	12	94	3	111	6,931
–	–	–	–	134	486	12	94	3	111	69,310
–	–	1	2	32	107	–	–	–	–	6,932
–	–	1	2	32	107	–	–	–	–	69,320
10	22	–	–	36	110	4	17	1	10	6,939
10	22	–	–	36	110	4	17	1	10	69,390
–	–	–	–	1	2	–	–	–	–	694
–	–	–	–	1	2	–	–	–	–	6,940
–	–	–	–	1	2	–	–	–	–	69,400
213	4,189	14	27	1,976	9,212	212	3,316	65	3,651	M
51	1,467	7	7	128	1,073	45	1,225	9	364	70
34	1,180	5	5	100	805	42	1,185	8	361	701
27	995	4	4	70	692	29	832	4	195	7,011
4	373	–	–	23	70	8	495	3	16	70,111
16	394	3	3	27	451	5	61	–	–	70,112
4	160	1	1	14	149	15	226	1	179	70,113
3	68	–	–	6	22	1	50	–	–	70,119
7	185	1	1	30	113	13	353	4	166	7,012
2	8	–	–	15	64	4	116	2	7	70,121
5	177	1	1	15	49	9	237	2	159	70,129
17	287	2	2	28	268	3	40	1	3	702
17	287	2	2	28	268	3	40	1	3	7,020
2	96	–	–	3	95	–	–	1	3	70,201

1. 산업세세분류별 총괄

단위 : 개, 명

산업분류 Industrial Classification	종사자규모별 Size of Establishment							
	1~4명		5~9명		10~19명		20~49명	
	사업체수 Estab.	종사자수 Workers	사업체수 Estab.	종사자수 Workers	사업체수 Estab.	종사자수 Workers	사업체수 Estab.	종사자수 Workers
기타운송장비임대업	9	15	-	-	-	-	-	-
개인및가정용품임대업	185	305	11	71	5	69	11	324
스포츠및레크레이션용품임대업	22	42	1	5	-	-	-	-
스포츠및레크레이션용품임대업	22	42	1	5	-	-	-	-
음반및비디오물임대업	4	4	-	-	-	-	-	-
음반및비디오물임대업	4	4	-	-	-	-	-	-
기타개인및가정용품임대업	159	259	10	66	5	69	11	324
서적임대업	51	69	-	-	1	12	-	-
의류임대업	48	78	4	23	-	-	-	-
그외기타개인및가정용품임대업	60	112	6	43	4	57	11	324
산업용기계및장비임대업	170	338	34	210	14	192	3	95
건설및토목공사용기계장비임대업	110	221	27	166	8	109	3	95
건설및토목공사용기계장비임대업	110	221	27	166	8	109	3	95
컴퓨터및사무용기계장비임대업	26	53	3	15	3	39	-	-
컴퓨터및사무용기계장비임대업	26	53	3	15	3	39	-	-
기타산업용기계및장비임대업	34	64	4	29	3	44	-	-
기타산업용기계및장비임대업	34	64	4	29	3	44	-	-
무형재산권임대업	1	2	-	-	-	-	-	-
무형재산권임대업	1	2	-	-	-	-	-	-
무형재산권임대업	1	2	-	-	-	-	-	-
전문,과학및기술서비스업(70~73)	1,509	3,209	436	2,833	179	2,378	89	2,580
연구개발업	106	216	33	214	18	266	12	340
자연과학및공학연구개발업	85	185	30	193	15	225	8	215
자연과학연구개발업	56	117	19	121	12	180	7	184
물리,화학및생물학연구개발업	23	52	5	32	3	43	-	-
농학연구개발업	15	31	3	24	7	110	6	158
의학및약학연구개발업	13	26	11	65	1	13	1	26
기타자연과학연구개발업	5	8	-	-	1	14	-	-
공학연구개발업	29	68	11	72	3	45	1	31
전기·전자공학연구개발업	13	29	5	32	2	33	-	-
기타공학연구개발업	16	39	6	40	1	12	1	31
인문및사회과학연구개발업	21	31	3	21	3	41	4	125
인문및사회과학연구개발업	21	31	3	21	3	41	4	125
경제학연구개발업	3	5	-	-	-	-	-	-

1. Summary Tables by Industrial Sub-classes

Unit : Ineach, Person

종사자규모별 Size of Establishment										산업분류 Industrial classification
50~99명		100~299명		300~499명		500~999명		1000명이상		
사업체수 Estab.	종사자수 Workers	사업체수 Estab.	종사자수 Workers	사업체수 Estab.	종사자수 Workers	사업체수 Estab.	종사자수 Workers	사업체수 Estab.	종사자수 Workers	
–	–	–	–	–	–	–	–	–	–	69190
–	–	–	–	–	–	–	–	–	–	692
–	–	–	–	–	–	–	–	–	–	6921
–	–	–	–	–	–	–	–	–	–	69210
–	–	–	–	–	–	–	–	–	–	6922
–	–	–	–	–	–	–	–	–	–	69220
–	–	–	–	–	–	–	–	–	–	6929
–	–	–	–	–	–	–	–	–	–	69291
–	–	–	–	–	–	–	–	–	–	69292
–	–	–	–	–	–	–	–	–	–	69299
–	–	1	100	–	–	–	–	–	–	693
–	–	1	100	–	–	–	–	–	–	6931
–	–	1	100	–	–	–	–	–	–	69310
–	–	–	–	–	–	–	–	–	–	6932
–	–	–	–	–	–	–	–	–	–	69320
–	–	–	–	–	–	–	–	–	–	6939
–	–	–	–	–	–	–	–	–	–	69390
–	–	–	–	–	–	–	–	–	–	694
–	–	–	–	–	–	–	–	–	–	6940
–	–	–	–	–	–	–	–	–	–	69400
22	1,524	15	2,402	2	724	1	529	–	–	M
6	476	7	1,150	–	–	–	–	–	–	70
5	383	7	1,150	–	–	–	–	–	–	701
4	290	5	827	–	–	–	–	–	–	7011
1	98	2	356	–	–	–	–	–	–	70111
–	–	1	189	–	–	–	–	–	–	70112
2	142	2	282	–	–	–	–	–	–	70113
1	50	–	–	–	–	–	–	–	–	70119
1	93	2	323	–	–	–	–	–	–	7012
1	93	–	–	–	–	–	–	–	–	70121
–	–	2	323	–	–	–	–	–	–	70129
1	93	–	–	–	–	–	–	–	–	702
1	93	–	–	–	–	–	–	–	–	7020
1	93	–	–	–	–	–	–	–	–	70201

1. 산업세세분류별 총괄

단위 : 개, 명

산업분류 Industrial classification		합계Total				조직형태별			
		사업체수 Establishments	종사자수 Workers			개인 Individual		회사법인 Corporation	
			계 Sum	남자 Male	여자 Female	사업체수 Estab.	종사자수 Workers	사업체수 Estab.	종사자수 Workers
70209	기타인문및사회과학연구개발업	28	213	123	90	10	11	1	9
71	전문서비스업	800	3,953	2,022	1,931	595	2,234	88	654
711	법무관련서비스업	325	1,410	838	572	273	1,025	1	3
7110	법무관련서비스업	325	1,410	838	572	273	1,025	1	3
71101	변호사업	97	600	342	258	60	290	-	-
71102	변리사업	3	11	8	3	1	4	-	-
71103	법무사업	161	661	385	276	159	644	1	3
71109	기타법무관련서비스업	64	138	103	35	53	87	-	-
712	회계및세무관련서비스업	188	1,471	458	1,013	135	873	1	2
7120	회계및세무관련서비스업	188	1,471	458	1,013	135	873	1	2
71201	공인회계사업	28	381	119	262	22	174	-	-
71202	세무사업	158	1,084	336	748	112	695	1	2
71209	기타회계관련서비스업	2	6	3	3	1	4	-	-
713	광고업	184	398	250	148	152	271	29	119
7131	광고대행업	34	77	47	30	24	35	9	40
71310	광고대행업	34	77	47	30	24	35	9	40
7139	기타광고업	150	321	203	118	128	236	20	79
71391	옥외및전시광고업	46	117	72	45	37	81	8	33
71392	광고매체판매업	4	8	8	-	2	2	1	3
71393	광고물작성업	88	168	102	66	78	127	10	41
71399	그외기타광고업	12	28	21	7	11	26	1	2
714	시장조사및여론조사업	5	17	11	6	2	3	1	5
7140	시장조사및여론조사업	5	17	11	6	2	3	1	5
71400	시장조사및여론조사업	5	17	11	6	2	3	1	5
715	회사본부,지주회사및경영컨설팅서비스업	98	657	465	192	33	62	56	525
7151	회사본부	20	319	235	84	-	-	19	315
71511	제조업회사본부	11	203	152	51	-	-	11	203
71519	기타산업회사본부	9	116	83	33	-	-	8	112
7152	비금융지주회사	1	13	11	2	-	-	1	13
71520	비금융지주회사	1	13	11	2	-	-	1	13
7153	경영컨설팅및공공관계서비스업	77	325	219	106	33	62	36	197
71531	경영컨설팅업	75	305	210	95	33	62	35	182
71532	공공관계서비스업	2	20	9	11	-	-	1	15
72	건축기술,엔지니어링및기타과학기술서비스업	807	8,345	6,657	1,688	473	1,429	293	5,367
721	건축기술,엔지니어링및관련기술서비스업	520	4,659	3,872	787	343	913	176	3,739

1. Summary Tables by Industrial Sub-classes

Unit : Ineach, Person

Types of Legal Organizations				사업체구분별 Types of Establishments						산업분류 Industrial classification
회사이외법인 Juridical Org.		비법인 Non Juridical		단독 Single Firm		공장,지사 Factory, Branch		본사,본점 Head Office		
사업체수 Estab.	종사자수 Workers	사업체수 Estab.	종사자수 Workers	사업체수 Estab.	종사자수 Workers	사업체수 Estab.	종사자수 Workers	사업체수 Estab.	종사자수 Workers	
15	191	2	2	25	173	3	40	-	-	70,209
113	1,052	4	13	685	2,763	92	778	23	412	71
49	374	2	8	287	1,162	29	134	9	114	711
49	374	2	8	287	1,162	29	134	9	114	7,110
36	307	1	3	68	383	22	112	7	105	71,101
2	7	-	-	1	4	1	2	1	5	71,102
1	14	-	-	161	661	-	-	-	-	71,103
10	46	1	5	57	114	6	20	1	4	71,109
52	596	-	-	137	896	46	458	5	117	712
52	596	-	-	137	896	46	458	5	117	7,120
6	207	-	-	22	174	4	118	2	89	71,201
45	387	-	-	113	716	42	340	3	28	71,202
1	2	-	-	2	6	-	-	-	-	71,209
3	8	-	-	179	369	4	11	1	18	713
1	2	-	-	32	57	1	2	1	18	7,131
1	2	-	-	32	57	1	2	1	18	71,310
2	6	-	-	147	312	3	9	-	-	7,139
1	3	-	-	45	114	1	3	-	-	71,391
1	3	-	-	2	2	2	6	-	-	71,392
-	-	-	-	88	168	-	-	-	-	71,393
-	-	-	-	12	28	-	-	-	-	71,399
1	7	1	2	4	10	1	7	-	-	714
1	7	1	2	4	10	1	7	-	-	7,140
1	7	1	2	4	10	1	7	-	-	71,400
8	67	1	3	78	326	12	168	8	163	715
1	4	-	-	3	20	10	161	7	138	7,151
-	-	-	-	2	4	5	83	4	116	71,511
1	4	-	-	1	16	5	78	3	22	71,519
-	-	-	-	1	13	-	-	-	-	7,152
-	-	-	-	1	13	-	-	-	-	71,520
7	63	1	3	74	293	2	7	1	25	7,153
6	58	1	3	72	273	2	7	1	25	71,531
1	5	-	-	2	20	-	-	-	-	71,532
41	1,549	-	-	709	4,281	66	1,210	32	2,854	72
1	7	-	-	487	2,522	13	122	20	2,015	721

1. 산업세세분류별 총괄

단위 : 개, 명

산업분류 Industrial Classification	종사자규모별 Size of Establishment							
	1~4명		5~9명		10~19명		20~49명	
	사업체수 Estab.	종사자수 Workers	사업체수 Estab.	종사자수 Workers	사업체수 Estab.	종사자수 Workers	사업체수 Estab.	종사자수 Workers
기타인문및사회과학연구개발업	18	26	3	21	3	41	4	125
전문서비스업	493	1,135	225	1,426	68	869	11	362
법무관련서비스업	212	580	96	564	15	218	2	48
법무관련서비스업	212	580	96	564	15	218	2	48
변호사업	47	138	35	220	13	194	2	48
변리사업	2	6	1	5	-	-	-	-
법무사업	105	339	55	308	1	14	-	-
기타법무관련서비스업	58	97	5	31	1	10	-	-
회계및세무관련서비스업	46	155	99	667	38	457	4	139
회계및세무관련서비스업	46	155	99	667	38	457	4	139
공인회계사업	1	4	15	95	8	111	3	118
세무사업	43	145	84	572	30	346	1	21
기타회계관련서비스업	2	6	-	-	-	-	-	-
광고업	167	275	14	85	3	38	-	-
광고대행업	32	54	1	5	1	18	-	-
광고대행업	32	54	1	5	1	18	-	-
기타광고업	135	221	13	80	2	20	-	-
옥외및전시광고업	38	66	8	51	-	-	-	-
광고매체판매업	4	8	-	-	-	-	-	-
광고물작성업	83	135	4	23	1	10	-	-
그외기타광고업	10	12	1	6	1	10	-	-
시장조사및여론조사업	3	5	2	12	-	-	-	-
시장조사및여론조사업	3	5	2	12	-	-	-	-
시장조사및여론조사업	3	5	2	12	-	-	-	-
회사본부,지주회사및경영컨설팅서비스업	65	120	14	98	12	156	5	175
회사본부	6	18	5	35	5	68	2	90
제조업회사본부	3	7	3	21	2	27	2	90
기타산업회사본부	3	11	2	14	3	41	-	-
비금융지주회사	-	-	-	-	1	13	-	-
비금융지주회사	-	-	-	-	1	13	-	-
경영컨설팅및공공관계서비스업	59	102	9	63	6	75	3	85
경영컨설팅업	59	102	8	58	5	60	3	85
공공관계서비스업	-	-	1	5	1	15	-	-
건축기술,엔지니어링및기타과학기술서비스업	500	1,155	137	921	85	1,147	61	1,730
건축기술,엔지니어링및관련기술서비스업	358	804	83	545	38	524	29	825

1. Summary Tables by Industrial Sub-classes

Unit : Ineach, Person

종사자규모별 Size of Establishment										산업분류 Industrial classification
50~99명		100~299명		300~499명		500~999명		1000명이상		
사업체수 Estab.	종사자수 Workers	사업체수 Estab.	종사자수 Workers	사업체수 Estab.	종사자수 Workers	사업체수 Estab.	종사자수 Workers	사업체수 Estab.	종사자수 Workers	
–	–	–	–	–	–	–	–	–	–	70209
3	161	–	–	–	–	–	–	–	–	71
–	–	–	–	–	–	–	–	–	–	711
–	–	–	–	–	–	–	–	–	–	7110
–	–	–	–	–	–	–	–	–	–	71101
–	–	–	–	–	–	–	–	–	–	71102
–	–	–	–	–	–	–	–	–	–	71103
–	–	–	–	–	–	–	–	–	–	71109
1	53	–	–	–	–	–	–	–	–	712
1	53	–	–	–	–	–	–	–	–	7120
1	53	–	–	–	–	–	–	–	–	71201
–	–	–	–	–	–	–	–	–	–	71202
–	–	–	–	–	–	–	–	–	–	71209
–	–	–	–	–	–	–	–	–	–	713
–	–	–	–	–	–	–	–	–	–	7131
–	–	–	–	–	–	–	–	–	–	71310
–	–	–	–	–	–	–	–	–	–	7139
–	–	–	–	–	–	–	–	–	–	71391
–	–	–	–	–	–	–	–	–	–	71392
–	–	–	–	–	–	–	–	–	–	71393
–	–	–	–	–	–	–	–	–	–	71399
–	–	–	–	–	–	–	–	–	–	714
–	–	–	–	–	–	–	–	–	–	7140
–	–	–	–	–	–	–	–	–	–	71400
2	108	–	–	–	–	–	–	–	–	715
2	108	–	–	–	–	–	–	–	–	7151
1	58	–	–	–	–	–	–	–	–	71511
1	50	–	–	–	–	–	–	–	–	71519
–	–	–	–	–	–	–	–	–	–	7152
–	–	–	–	–	–	–	–	–	–	71520
–	–	–	–	–	–	–	–	–	–	7153
–	–	–	–	–	–	–	–	–	–	71531
–	–	–	–	–	–	–	–	–	–	71532
13	887	8	1,252	2	724	1	529	–	–	72
6	402	4	719	1	311	1	529	–	–	721

1. 산업세세분류별 총괄

단위 : 개, 명

산업분류 Industrial classification		합계Total				조직형태별			
		사업체수 Establishments	종사자수 Workers			개인 Individual		회사법인 Corporation	
			계 Sum	남자 Male	여자 Female	사업체수 Estab.	종사자수 Workers	사업체수 Estab.	종사자수 Workers
7211	건축및조경설계서비스업	344	2,222	1,831	391	277	704	67	1,518
72111	건축설계및관련서비스업	324	2,120	1,767	353	267	678	57	1,442
72112	도시계획및조경설계서비스업	20	102	64	38	10	26	10	76
7212	엔지니어링서비스업	176	2,437	2,041	396	66	209	109	2,221
72121	건물및토목엔지니어링서비스업	89	1,365	1,146	219	35	102	54	1,263
72122	환경컨설팅및관련엔지니어링서비스업	25	482	365	117	1	3	23	472
72129	기타엔지니어링서비스업	62	590	530	60	30	104	32	486
729	기타과학기술서비스업	287	3,686	2,785	901	130	516	117	1,628
7291	기술시험,검사및분석업	124	2,808	2,054	754	14	164	82	1,338
72911	물질성분검사및분석업	32	604	363	241	-	-	24	264
72919	기타기술시험,검사및분석업	92	2,204	1,691	513	14	164	58	1,074
7292	측량,지질조사및지도제작업	163	878	731	147	116	352	35	290
72921	측량업	154	831	696	135	109	334	33	261
72922	제도업	6	17	11	6	6	17	-	-
72923	지질조사및탐사업	2	5	3	2	1	1	1	4
72924	지도제작업	1	25	21	4	-	-	1	25
73	기타전문,과학및기술서비스업	464	1,219	677	542	433	930	20	161
731	수의업	103	377	199	178	98	260	1	36
7310	수의업	103	377	199	178	98	260	1	36
73100	수의업	103	377	199	178	98	260	1	36
732	전문디자인업	67	201	110	91	54	122	12	61
7320	전문디자인업	67	201	110	91	54	122	12	61
73201	인테리어디자인업	20	79	46	33	16	31	3	30
73202	제품디자인업	5	14	6	8	3	11	2	3
73203	시각디자인업	40	106	57	49	34	79	6	27
73209	기타전문디자인업	2	2	1	1	1	1	1	1
733	사진촬영및처리업	274	539	294	245	268	506	4	29
7330	사진촬영및처리업	274	539	294	245	268	506	4	29
73301	인물사진및행사용비디오촬영업	241	489	262	227	236	457	4	29
73302	상업용사진촬영업	9	13	10	3	8	12	-	-
73303	사진처리업	24	37	22	15	24	37	-	-
739	그외기타전문,과학및기술서비스업	20	102	74	28	13	42	3	35
7390	그외기타전문,과학및기술서비스업	20	102	74	28	13	42	3	35
73901	매니저업	-	-	-	-	-	-	-	-
73902	번역및통역서비스업	4	9	3	6	3	6	-	-
73903	사업및무형재산권중개업	2	12	9	3	1	2	-	-
73904	물품감정,계량및견본추출업	7	17	9	8	7	17	-	-

1. Summary Tables by Industrial Sub-classes

Unit : Ineach, Person

Types of Legal Organizations				사업체구분별 Types of Establishments						산업분류 Industrial classification
회사이외법인 Juridical Org.		비법인 Non Juridical		단독 Single Firm		공장,지사 Factory, Branch		본사,본점 Head Office		
사업체수 Estab.	종사자수 Workers	사업체수 Estab.	종사자수 Workers	사업체수 Estab.	종사자수 Workers	사업체수 Estab.	종사자수 Workers	사업체수 Estab.	종사자수 Workers	
–	–	–	–	338	1,064	2	17	4	1,141	7,211
–	–	–	–	318	962	2	17	4	1,141	72,111
–	–	–	–	20	102	–	–	–	–	72,112
1	7	–	–	149	1,458	11	105	16	874	7,212
–	–	–	–	74	815	6	62	9	488	72,121
1	7	–	–	15	116	4	23	6	343	72,122
–	–	–	–	60	527	1	20	1	43	72,129
40	1,542	–	–	222	1,759	53	1,088	12	839	729
28	1,306	–	–	77	1,175	38	841	9	792	7,291
8	340	–	–	20	332	11	259	1	13	72,911
20	966	–	–	57	843	27	582	8	779	72,919
12	236	–	–	145	584	15	247	3	47	7,292
12	236	–	–	137	562	15	247	2	22	72,921
–	–	–	–	6	17	–	–	–	–	72,922
–	–	–	–	2	5	–	–	–	–	72,923
–	–	–	–	–	–	–	–	1	25	72,924
8	121	3	7	454	1,095	9	103	1	21	73
4	81	–	–	99	296	4	81	–	–	731
4	81	–	–	99	296	4	81	–	–	7,310
4	81	–	–	99	296	4	81	–	–	73,100
1	18	–	–	64	191	3	10	–	–	732
1	18	–	–	64	191	3	10	–	–	7,320
1	18	–	–	20	79	–	–	–	–	73,201
–	–	–	–	5	14	–	–	–	–	73,202
–	–	–	–	38	97	2	9	–	–	73,203
–	–	–	–	1	1	1	1	–	–	73,209
–	–	2	4	274	539	–	–	–	–	733
–	–	2	4	274	539	–	–	–	–	7,330
–	–	1	3	241	489	–	–	–	–	73,301
–	–	1	1	9	13	–	–	–	–	73,302
–	–	–	–	24	37	–	–	–	–	73,303
3	22	1	3	17	69	2	12	1	21	739
3	22	1	3	17	69	2	12	1	21	7,390
–	–	–	–	–	–	–	–	–	–	73,901
–	–	1	3	4	9	–	–	–	–	73,902
1	10	–	–	2	12	–	–	–	–	73,903
–	–	–	–	7	17	–	–	–	–	73,904

1. 산업세세분류별 총괄

단위 : 개, 명

산업분류 Industrial Classification	종사자규모별 Size of Establishment							
	1~4명		5~9명		10~19명		20~49명	
	사업체수 Estab.	종사자수 Workers	사업체수 Estab.	종사자수 Workers	사업체수 Estab.	종사자수 Workers	사업체수 Estab.	종사자수 Workers
건축및조경설계서비스업	277	606	54	348	8	102	2	50
건축설계및관련서비스업	268	587	44	280	7	87	2	50
도시계획및조경설계서비스업	9	19	10	68	1	15	-	-
엔지니어링서비스업	81	198	29	197	30	422	27	775
건물및토목엔지니어링서비스업	44	107	14	93	7	104	18	462
환경컨설팅및관련엔지니어링서비스업	8	24	3	17	9	110	2	85
기타엔지니어링서비스업	29	67	12	87	14	208	7	228
기타과학기술서비스업	142	351	54	376	47	623	32	905
기술시험,검사및분석업	23	51	27	200	40	528	22	598
물질성분검사및분석업	9	25	6	47	8	105	6	169
기타기술시험,검사및분석업	14	26	21	153	32	423	16	429
측량,지질조사및지도제작업	119	300	27	176	7	95	10	307
측량업	113	289	25	165	7	95	9	282
제도업	4	6	2	11	-	-	-	-
지질조사및탐사업	2	5	-	-	-	-	-	-
지도제작업	-	-	-	-	-	-	1	25
기타전문,과학및기술서비스업	410	703	41	272	8	96	5	148
수의업	85	171	14	92	1	11	3	103
수의업	85	171	14	92	1	11	3	103
수의업	85	171	14	92	1	11	3	103
전문디자인업	56	103	9	56	1	18	1	24
전문디자인업	56	103	9	56	1	18	1	24
인테리어디자인업	17	31	1	6	1	18	1	24
제품디자인업	4	8	1	6	-	-	-	-
시각디자인업	33	62	7	44	-	-	-	-
기타전문디자인업	2	2	-	-	-	-	-	-
사진촬영및처리업	257	408	14	96	3	35	-	-
사진촬영및처리업	257	408	14	96	3	35	-	-
인물사진및행사용비디오촬영업	224	358	14	96	3	35	-	-
상업용사진촬영업	9	13	-	-	-	-	-	-
사진처리업	24	37	-	-	-	-	-	-
그외기타전문,과학및기술서비스업	12	21	4	28	3	32	1	21
그외기타전문,과학및기술서비스업	12	21	4	28	3	32	1	21
매니저업	-	-	-	-	-	-	-	-
번역및통역서비스업	4	9	-	-	-	-	-	-
사업및무형재산권중개업	1	2	-	-	1	10	-	-
물품감정,계량및견본추출업	6	9	1	8	-	-	-	-

1. Summary Tables by Industrial Sub-classes

Unit : Ineach, Person

종사자규모별 Size of Establishment										산업분류 Industrial classification
50~99명		100~299명		300~499명		500~999명		1000명이상		
사업체수 Estab.	종사자수 Workers	사업체수 Estab.	종사자수 Workers	사업체수 Estab.	종사자수 Workers	사업체수 Estab.	종사자수 Workers	사업체수 Estab.	종사자수 Workers	
–	–	1	276	1	311	1	529	–	–	7211
–	–	1	276	1	311	1	529	–	–	72111
–	–	–	–	–	–	–	–	–	–	72112
6	402	3	443	–	–	–	–	–	–	7212
4	259	2	340	–	–	–	–	–	–	72121
2	143	1	103	–	–	–	–	–	–	72122
–	–	–	–	–	–	–	–	–	–	72129
7	485	4	533	1	413	–	–	–	–	729
7	485	4	533	1	413	–	–	–	–	7291
2	138	1	120	–	–	–	–	–	–	72911
5	347	3	413	1	413	–	–	–	–	72919
–	–	–	–	–	–	–	–	–	–	7292
–	–	–	–	–	–	–	–	–	–	72921
–	–	–	–	–	–	–	–	–	–	72922
–	–	–	–	–	–	–	–	–	–	72923
–	–	–	–	–	–	–	–	–	–	72924
–	–	–	–	–	–	–	–	–	–	73
–	–	–	–	–	–	–	–	–	–	731
–	–	–	–	–	–	–	–	–	–	7310
–	–	–	–	–	–	–	–	–	–	73100
–	–	–	–	–	–	–	–	–	–	732
–	–	–	–	–	–	–	–	–	–	7320
–	–	–	–	–	–	–	–	–	–	73201
–	–	–	–	–	–	–	–	–	–	73202
–	–	–	–	–	–	–	–	–	–	73203
–	–	–	–	–	–	–	–	–	–	73209
–	–	–	–	–	–	–	–	–	–	733
–	–	–	–	–	–	–	–	–	–	7330
–	–	–	–	–	–	–	–	–	–	73301
–	–	–	–	–	–	–	–	–	–	73302
–	–	–	–	–	–	–	–	–	–	73303
–	–	–	–	–	–	–	–	–	–	739
–	–	–	–	–	–	–	–	–	–	7390
–	–	–	–	–	–	–	–	–	–	73901
–	–	–	–	–	–	–	–	–	–	73902
–	–	–	–	–	–	–	–	–	–	73903
–	–	–	–	–	–	–	–	–	–	73904

1. 산업세세분류별 총괄

단위 : 개, 명

산업분류 Industrial classification		합계Total				조직형태별			
		사업체수 Establishments	종사자수 Workers			개인 Individual		회사법인 Corporation	
			계 Sum	남자 Male	여자 Female	사업체수 Estab.	종사자수 Workers	사업체수 Estab.	종사자수 Workers
73909	그외기타분류안된전문,과학및기술서비스업	7	64	53	11	2	17	3	35
N	사업시설관리및사업지원서비스업(74~75)	1,698	24,885	13,721	11,164	953	4,262	648	19,096
74	사업시설관리및조경서비스업	417	5,874	3,333	2,541	230	951	146	4,365
741	사업시설유지관리서비스업	102	2,564	1,452	1,112	13	44	52	2,037
7410	사업시설유지관리서비스업	102	2,564	1,452	1,112	13	44	52	2,037
74100	사업시설유지관리서비스업	102	2,564	1,452	1,112	13	44	52	2,037
742	건물·산업설비청소및방제서비스업	277	3,048	1,678	1,370	201	810	72	2,163
7421	건물및산업설비청소업	187	2,345	1,359	986	132	603	53	1,706
74211	건축물일반청소업	124	1,223	506	717	89	423	34	765
74212	사업시설및산업용품청소업	63	1,122	853	269	43	180	19	941
7422	소독,구충및방제서비스업	90	703	319	384	69	207	19	457
74220	소독,구충및방제서비스업	90	703	319	384	69	207	19	457
743	조경관리및유지서비스업	38	262	203	59	16	97	22	165
7430	조경관리및유지서비스업	38	262	203	59	16	97	22	165
74300	조경관리및유지서비스업	38	262	203	59	16	97	22	165
75	사업지원서비스업	1,281	19,011	10,388	8,623	723	3,311	502	14,731
751	인력공급및고용알선업	572	11,319	6,434	4,885	376	1,930	182	9,236
7511	고용알선업	304	753	479	274	272	641	21	52
75110	고용알선업	304	753	479	274	272	641	21	52
7512	인력공급업	268	10,566	5,955	4,611	104	1,289	161	9,184
75120	인력공급업	268	10,566	5,955	4,611	104	1,289	161	9,184
752	여행사및기타여행보조서비스업	239	735	424	311	84	140	148	532
7521	여행사업	192	604	382	222	52	90	139	512
75211	일반및국외여행사업	174	504	304	200	48	85	126	419
75212	국내여행사업	18	100	78	22	4	5	13	93
7529	기타여행보조및예약서비스업	47	131	42	89	32	50	9	20
75290	기타여행보조및예약서비스업	47	131	42	89	32	50	9	20
753	경비,경호및탐정업	55	1,476	1,245	231	6	45	47	1,427
7531	경비및경호서비스업	23	798	667	131	1	19	20	775
75310	경비및경호서비스업	23	798	667	131	1	19	20	775
7532	보안시스템서비스업	32	678	578	100	5	26	27	652
75320	보안시스템서비스업	32	678	578	100	5	26	27	652

1. Summary Tables by Industrial Sub-classes

Unit : Ineach, Person

Types of Legal Organizations				사업체구분별 Types of Establishments						산업분류 Industrial classification
회사이외법인 Juridical Org.		비법인 Non Juridical		단독 Single Firm		공장,지사 Factory, Branch		본사,본점 Head Office		
사업체수 Estab.	종사자수 Workers	사업체수 Estab.	종사자수 Workers	사업체수 Estab.	종사자수 Workers	사업체수 Estab.	종사자수 Workers	사업체수 Estab.	종사자수 Workers	
2	12	-	-	4	31	2	12	1	21	73,909
56	1,379	41	148	1,458	16,150	192	5,775	48	2,960	N
18	506	23	52	366	3,296	42	1,918	9	660	74
15	432	22	51	74	863	24	1,383	4	318	741
15	432	22	51	74	863	24	1,383	4	318	7,410
15	432	22	51	74	863	24	1,383	4	318	74,100
3	74	1	1	257	2,208	15	498	5	342	742
1	35	1	1	174	1,616	10	440	3	289	7,421
1	35	-	-	114	885	8	178	2	160	74,211
-	-	1	1	60	731	2	262	1	129	74,212
2	39	-	-	83	592	5	58	2	53	7,422
2	39	-	-	83	592	5	58	2	53	74,220
-	-	-	-	35	225	3	37	-	-	743
-	-	-	-	35	225	3	37	-	-	7,430
-	-	-	-	35	225	3	37	-	-	74,300
38	873	18	96	1,092	12,854	150	3,857	39	2,300	75
5	87	9	66	521	8,376	32	1,099	19	1,844	751
4	20	7	40	294	715	8	30	2	8	7,511
4	20	7	40	294	715	8	30	2	8	75,110
1	67	2	26	227	7,661	24	1,069	17	1,836	7,512
1	67	2	26	227	7,661	24	1,069	17	1,836	75,120
5	57	2	6	204	620	22	55	13	60	752
1	2	-	-	163	502	17	45	12	57	7,521
-	-	-	-	152	420	12	32	10	52	75,211
1	2	-	-	11	82	5	13	2	5	75,212
4	55	2	6	41	118	5	10	1	3	7,529
4	55	2	6	41	118	5	10	1	3	75,290
-	-	2	4	23	1,008	29	449	3	19	753
-	-	2	4	12	651	9	136	2	11	7,531
-	-	2	4	12	651	9	136	2	11	75,310
-	-	-	-	11	357	20	313	1	8	7,532
-	-	-	-	11	357	20	313	1	8	75,320

1. 산업세세분류별 총괄

단위 : 개, 명

산업분류 Industrial Classification	종사자규모별 Size of Establishment							
	1~4명		5~9명		10~19명		20~49명	
	사업체수 Estab.	종사자수 Workers	사업체수 Estab.	종사자수 Workers	사업체수 Estab.	종사자수 Workers	사업체수 Estab.	종사자수 Workers
그외기타분류안된전문,과학및기술서비스업	1	1	3	20	2	22	1	21
사업시설관리및사업지원서비스업(74~75)	1,107	2,062	177	1,154	134	1,837	161	4,923
사업시설관리및조경서비스업	257	544	64	416	40	568	35	1,052
사업시설유지관리서비스업	50	115	21	131	15	224	9	257
사업시설유지관리서비스업	50	115	21	131	15	224	9	257
사업시설유지관리서비스업	50	115	21	131	15	224	9	257
건물·산업설비청소및방제서비스업	181	373	38	248	21	286	24	740
건물및산업설비청소업	116	244	25	165	16	216	20	631
건축물일반청소업	74	164	19	124	14	188	13	412
사업시설및산업용품청소업	42	80	6	41	2	28	7	219
소독,구충및방제서비스업	65	129	13	83	5	70	4	109
소독,구충및방제서비스업	65	129	13	83	5	70	4	109
조경관리및유지서비스업	26	56	5	37	4	58	2	55
조경관리및유지서비스업	26	56	5	37	4	58	2	55
조경관리및유지서비스업	26	56	5	37	4	58	2	55
사업지원서비스업	850	1,518	113	738	94	1,269	126	3,871
인력공급및고용알선업	361	611	36	241	43	601	67	2,128
고용알선업	275	429	18	119	9	111	1	20
고용알선업	275	429	18	119	9	111	1	20
인력공급업	86	182	18	122	34	490	66	2,108
인력공급업	86	182	18	122	34	490	66	2,108
여행사및기타여행보조서비스업	215	420	13	77	6	80	5	158
여행사업	170	337	13	77	5	63	4	127
일반및국외여행사업	156	311	12	71	4	50	2	72
국내여행사업	14	26	1	6	1	13	2	55
기타여행보조및예약서비스업	45	83	-	-	1	17	1	31
기타여행보조및예약서비스업	45	83	-	-	1	17	1	31
경비,경호및탐정업	14	37	7	44	12	158	14	419
경비및경호서비스업	6	13	2	14	5	75	6	200
경비및경호서비스업	6	13	2	14	5	75	6	200
보안시스템서비스업	8	24	5	30	7	83	8	219
보안시스템서비스업	8	24	5	30	7	83	8	219

1. Summary Tables by Industrial Sub-classes

Unit : Ineach, Person

종사자규모별 Size of Establishment										산업분류 Industrial classification
50~99명		100~299명		300~499명		500~999명		1000명이상		
사업체수 Estab.	종사자수 Workers	사업체수 Estab.	종사자수 Workers	사업체수 Estab.	종사자수 Workers	사업체수 Estab.	종사자수 Workers	사업체수 Estab.	종사자수 Workers	
-	-	-	-	-	-	-	-	-	-	73909
68	4,712	45	7,357	4	1,316	2	1,524	-	-	N
12	765	8	1,539	-	-	1	990	-	-	74
3	190	3	657	-	-	1	990	-	-	741
3	190	3	657	-	-	1	990	-	-	7410
3	190	3	657	-	-	1	990	-	-	74100
8	519	5	882	-	-	-	-	-	-	742
6	372	4	717	-	-	-	-	-	-	7421
3	211	1	124	-	-	-	-	-	-	74211
3	161	3	593	-	-	-	-	-	-	74212
2	147	1	165	-	-	-	-	-	-	7422
2	147	1	165	-	-	-	-	-	-	74220
1	56	-	-	-	-	-	-	-	-	743
1	56	-	-	-	-	-	-	-	-	7430
1	56	-	-	-	-	-	-	-	-	74300
56	3,947	37	5,818	4	1,316	1	534	-	-	75
40	2,793	20	3,095	4	1,316	1	534	-	-	751
1	74	-	-	-	-	-	-	-	-	7511
1	74	-	-	-	-	-	-	-	-	75110
39	2,719	20	3,095	4	1,316	1	534	-	-	7512
39	2,719	20	3,095	4	1,316	1	534	-	-	75120
-	-	-	-	-	-	-	-	-	-	752
-	-	-	-	-	-	-	-	-	-	7521
-	-	-	-	-	-	-	-	-	-	75211
-	-	-	-	-	-	-	-	-	-	75212
-	-	-	-	-	-	-	-	-	-	7529
-	-	-	-	-	-	-	-	-	-	75290
5	357	3	461	-	-	-	-	-	-	753
2	165	2	331	-	-	-	-	-	-	7531
2	165	2	331	-	-	-	-	-	-	75310
3	192	1	130	-	-	-	-	-	-	7532
3	192	1	130	-	-	-	-	-	-	75320

1. 산업세세분류별 총괄

단위 : 개, 명

산업분류 Industrial classification		합계Total				조직형태별			
		사업체수 Establishments	종사자수 Workers			개인 Individual		회사법인 Corporation	
			계 Sum	남자 Male	여자 Female	사업체수 Estab.	종사자수 Workers	사업체수 Estab.	종사자수 Workers
7533	탐정및조사서비스업	-	-	-	-	-	-	-	-
75330	탐정및조사서비스업	-	-	-	-	-	-	-	-
759	기타사업지원서비스업	415	5,481	2,285	3,196	257	1,196	125	3,536
7591	사무지원서비스업	110	813	396	417	81	133	17	240
75911	문서작성업	7	8	-	8	6	7	1	1
75912	복사업	73	115	74	41	71	112	2	3
75919	기타사무지원서비스업	30	690	322	368	4	14	14	236
7599	그외기타사업지원서비스업	305	4,668	1,889	2,779	176	1,063	108	3,296
75991	콜센터및텔레마케팅서비스업	29	1,398	169	1,229	2	2	26	1,390
75992	전시및행사대행업	101	331	226	105	72	144	20	106
75993	신용조사및추심대행업	6	68	59	9	-	-	3	32
75994	포장및충전업	94	2,165	1,013	1,152	57	597	33	1,423
75999	그외기타분류안된사업지원서비스업	75	706	422	284	45	320	26	345
O	공공행정,국방및사회보장행정(84)	566	27,563	17,990	9,573	-	-	-	-
84	공공행정,국방및사회보장행정	566	27,563	17,990	9,573	-	-	-	-
841	입법및일반정부행정	241	12,827	8,128	4,699	-	-	-	-
8411	일반공공행정	240	12,798	8,110	4,688	-	-	-	-
84111	입법기관	12	329	206	123	-	-	-	-
84112	중앙최고집행기관	-	-	-	-	-	-	-	-
84113	지방행정집행기관	193	11,650	7,413	4,237	-	-	-	-
84114	재정및경제정책행정	11	464	283	181	-	-	-	-
84119	기타일반공공행정	24	355	208	147	-	-	-	-
8412	정부기관일반보조행정	1	29	18	11	-	-	-	-
84120	정부기관일반보조행정	1	29	18	11	-	-	-	-
842	사회및산업정책행정	91	7,217	3,614	3,603	-	-	-	-
8421	사회서비스관리행정	27	4,651	2,036	2,615	-	-	-	-
84211	교육행정	12	1,119	594	525	-	-	-	-
84212	문화및관광행정	4	55	34	21	-	-	-	-
84213	환경행정	1	18	17	1	-	-	-	-
84214	보건및복지행정	6	3,015	1,193	1,822	-	-	-	-
84219	기타사회서비스관리행정	4	444	198	246	-	-	-	-
8422	노동및산업진흥행정	64	2,566	1,578	988	-	-	-	-
84221	노동행정	4	361	234	127	-	-	-	-
84222	농림수산행정	37	1,105	622	483	-	-	-	-
84223	건설및운송행정	8	385	288	97	-	-	-	-
84224	통신행정	1	40	31	9	-	-	-	-
84229	기타산업진흥행정	14	675	403	272	-	-	-	-
843	외무및국방행정	1	70	39	31	-	-	-	-

1. Summary Tables by Industrial Sub-classes

Unit : Ineach, Person

Types of Legal Organizations				사업체구분별 Types of Establishments						산업분류 Industrial classification
회사이외법인 Juridical Org.		비법인 Non Juridical		단독 Single Firm		공장,지사 Factory, Branch		본사,본점 Head Office		
사업체수 Estab.	종사자수 Workers	사업체수 Estab.	종사자수 Workers	사업체수 Estab.	종사자수 Workers	사업체수 Estab.	종사자수 Workers	사업체수 Estab.	종사자수 Workers	
–	–	–	–	–	–	–	–	–	–	7,533
–	–	–	–	–	–	–	–	–	–	75,330
28	729	5	20	344	2,850	67	2,254	4	377	759
12	440	–	–	98	252	10	230	2	331	7,591
–	–	–	–	7	8	–	–	–	–	75,911
–	–	–	–	73	115	–	–	–	–	75,912
12	440	–	–	18	129	10	230	2	331	75,919
16	289	5	20	246	2,598	57	2,024	2	46	7,599
–	–	1	6	8	51	21	1,347	–	–	75,991
7	74	2	7	96	254	5	77	–	–	75,992
3	36	–	–	–	–	6	68	–	–	75,993
3	141	1	4	82	1,849	12	316	–	–	75,994
3	38	1	3	60	444	13	216	2	46	75,999
565	27,552	1	11	551	27,048	11	145	4	370	O
565	27,552	1	11	551	27,048	11	145	4	370	84
241	12,827	–	–	241	12,827	–	–	–	–	841
240	12,798	–	–	240	12,798	–	–	–	–	8,411
12	329	–	–	12	329	–	–	–	–	84,111
–	–	–	–	–	–	–	–	–	–	84,112
193	11,650	–	–	193	11,650	–	–	–	–	84,113
11	464	–	–	11	464	–	–	–	–	84,114
24	355	–	–	24	355	–	–	–	–	84,119
1	29	–	–	1	29	–	–	–	–	8,412
1	29	–	–	1	29	–	–	–	–	84,120
90	7,206	1	11	76	6,702	11	145	4	370	842
26	4,640	1	11	24	4,332	–	–	3	319	8,421
12	1,119	–	–	12	1,119	–	–	–	–	84,211
4	55	–	–	2	38	–	–	2	17	84,212
1	18	–	–	1	18	–	–	–	–	84,213
5	3,004	1	11	6	3,015	–	–	–	–	84,214
4	444	–	–	3	142	–	–	1	302	84,219
64	2,566	–	–	52	2,370	11	145	1	51	8,422
4	361	–	–	4	361	–	–	–	–	84,221
37	1,105	–	–	37	1,105	–	–	–	–	84,222
8	385	–	–	5	291	3	94	–	–	84,223
1	40	–	–	1	40	–	–	–	–	84,224
14	675	–	–	5	573	8	51	1	51	84,229
1	70	–	–	1	70	–	–	–	–	843

1. 산업세세분류별 총괄

단위 : 개, 명

산업분류 Industrial Classification	종사자규모별 Size of Establishment							
	1~4명		5~9명		10~19명		20~49명	
	사업체수 Estab.	종사자수 Workers	사업체수 Estab.	종사자수 Workers	사업체수 Estab.	종사자수 Workers	사업체수 Estab.	종사자수 Workers
탐정및조사서비스업	-	-	-	-	-	-	-	-
탐정및조사서비스업	-	-	-	-	-	-	-	-
기타사업지원서비스업	260	450	57	376	33	430	40	1,166
사무지원서비스업	92	146	9	60	3	32	3	88
문서작성업	7	8	-	-	-	-	-	-
복사업	72	108	1	7	-	-	-	-
기타사무지원서비스업	13	30	8	53	3	32	3	88
그외기타사업지원서비스업	168	304	48	316	30	398	37	1,078
콜센터및텔레마케팅서비스업	10	19	5	34	4	58	3	88
전시및행사대행업	83	159	14	84	3	35	-	-
신용조사및추심대행업	1	3	3	19	-	-	2	46
포장및충전업	31	57	15	103	15	195	21	626
그외기타분류안된사업지원서비스업	43	66	11	76	8	110	11	318
공공행정,국방및사회보장행정(84)	75	136	86	623	185	2,775	132	3,946
공공행정,국방및사회보장행정	75	136	86	623	185	2,775	132	3,946
입법및일반정부행정	15	33	16	120	124	1,880	64	1,727
일반공공행정	15	33	16	120	124	1,880	63	1,698
입법기관	-	-	-	-	5	73	6	169
중앙최고집행기관	-	-	-	-	-	-	-	-
지방행정집행기관	8	21	5	39	115	1,740	47	1,188
재정및경제정책행정	4	7	1	8	-	-	3	131
기타일반공공행정	3	5	10	73	4	67	7	210
정부기관일반보조행정	-	-	-	-	-	-	1	29
정부기관일반보조행정	-	-	-	-	-	-	1	29
사회및산업정책행정	20	33	4	27	15	204	21	753
사회서비스관리행정	1	1	1	5	4	53	3	121
교육행정	-	-	-	-	-	-	2	84
문화및관광행정	1	1	1	5	1	12	1	37
환경행정	-	-	-	-	1	18	-	-
보건및복지행정	-	-	-	-	1	11	-	-
기타사회서비스관리행정	-	-	-	-	1	12	-	-
노동및산업진흥행정	19	32	3	22	11	151	18	632
노동행정	-	-	-	-	1	11	2	63
농림수산행정	14	17	-	-	8	112	9	333
건설및운송행정	-	-	1	6	-	-	4	127
통신행정	-	-	-	-	-	-	1	40
기타산업진흥행정	5	15	2	16	2	28	2	69
외무및국방행정	-	-	-	-	-	-	-	-

1. Summary Tables by Industrial Sub-classes

Unit : Ineach, Person

종사자규모별 Size of Establishment										산업분류 Industrial classification
50~99명		100~299명		300~499명		500~999명		1000명이상		
사업체수 Estab.	종사자수 Workers	사업체수 Estab.	종사자수 Workers	사업체수 Estab.	종사자수 Workers	사업체수 Estab.	종사자수 Workers	사업체수 Estab.	종사자수 Workers	
–	–	–	–	–	–	–	–	–	–	7533
–	–	–	–	–	–	–	–	–	–	75330
11	797	14	2,262	–	–	–	–	–	–	759
1	87	2	400	–	–	–	–	–	–	7591
–	–	–	–	–	–	–	–	–	–	75911
–	–	–	–	–	–	–	–	–	–	75912
1	87	2	400	–	–	–	–	–	–	75919
10	710	12	1,862	–	–	–	–	–	–	7599
1	70	6	1,129	–	–	–	–	–	–	75991
1	53	–	–	–	–	–	–	–	–	75992
–	–	–	–	–	–	–	–	–	–	75993
6	451	6	733	–	–	–	–	–	–	75994
2	136	–	–	–	–	–	–	–	–	75999
40	2,685	23	4,203	16	6,147	8	5,921	1	1,127	O
40	2,685	23	4,203	16	6,147	8	5,921	1	1,127	84
4	287	2	228	11	4,343	4	3,082	1	1,127	841
4	287	2	228	11	4,343	4	3,082	1	1,127	8411
1	87	–	–	–	–	–	–	–	–	84111
–	–	–	–	–	–	–	–	–	–	84112
2	110	–	–	11	4,343	4	3,082	1	1,127	84113
1	90	2	228	–	–	–	–	–	–	84114
–	–	–	–	–	–	–	–	–	–	84119
–	–	–	–	–	–	–	–	–	–	8412
–	–	–	–	–	–	–	–	–	–	84120
17	1,024	7	1,480	4	1,483	3	2,213	–	–	842
10	588	1	187	4	1,483	3	2,213	–	–	8421
8	458	1	187	1	390	–	–	–	–	84211
–	–	–	–	–	–	–	–	–	–	84212
–	–	–	–	–	–	–	–	–	–	84213
–	–	–	–	2	791	3	2,213	–	–	84214
2	130	–	–	1	302	–	–	–	–	84219
7	436	6	1,293	–	–	–	–	–	–	8422
–	–	1	287	–	–	–	–	–	–	84221
4	242	2	401	–	–	–	–	–	–	84222
2	143	1	109	–	–	–	–	–	–	84223
–	–	–	–	–	–	–	–	–	–	84224
1	51	2	496	–	–	–	–	–	–	84229
1	70	–	–	–	–	–	–	–	–	843

1. 산업세세분류별 총괄

단위 : 개, 명

산업분류 Industrial classification		합계Total				조직형태별			
		사업체수 Establishments	종사자수 Workers			개인 Individual		회사법인 Corporation	
			계 Sum	남자 Male	여자 Female	사업체수 Estab.	종사자수 Workers	사업체수 Estab.	종사자수 Workers
8431	외무행정	-	-	-	-	-	-	-	-
84310	외무행정	-	-	-	-	-	-	-	-
8432	국방행정	1	70	39	31	-	-	-	-
84320	국방행정	1	70	39	31	-	-	-	-
844	사법및공공질서행정	228	7,309	6,172	1,137	-	-	-	-
8440	사법및공공질서행정	228	7,309	6,172	1,137	-	-	-	-
84401	법원	17	440	305	135	-	-	-	-
84402	검찰	4	274	192	82	-	-	-	-
84403	교도기관	9	868	593	275	-	-	-	-
84404	경찰	121	3,903	3,394	509	-	-	-	-
84405	소방서	77	1,824	1,688	136	-	-	-	-
84409	기타사법및공공질서행정	-	-	-	-	-	-	-	-
845	사회보장행정	5	140	37	103	-	-	-	-
8450	사회보장행정	5	140	37	103	-	-	-	-
84500	사회보장행정	5	140	37	103	-	-	-	-
P	교육서비스업(85)	5,382	49,063	19,825	29,238	4,128	9,425	241	3,046
85	교육서비스업	5,382	49,063	19,825	29,238	4,128	9,425	241	3,046
851	초등교육기관	608	12,853	2,981	9,872	68	767	-	-
8511	유아교육기관	337	2,535	229	2,306	68	767	-	-
85110	유아교육기관	337	2,535	229	2,306	68	767	-	-
8512	초등학교	271	10,318	2,752	7,566	-	-	-	-
85120	초등학교	271	10,318	2,752	7,566	-	-	-	-
852	중등교육기관	213	11,419	4,660	6,759	-	-	-	-
8521	일반중등교육기관	184	9,549	3,718	5,831	-	-	-	-
85211	중학교	128	5,639	1,924	3,715	-	-	-	-
85212	일반고등학교	56	3,910	1,794	2,116	-	-	-	-
8522	기술및직업중등교육기관	29	1,870	942	928	-	-	-	-
85221	상업및정보산업고등학교	14	813	384	429	-	-	-	-
85222	공업고등학교	9	727	407	320	-	-	-	-
85229	기타기술및직업고등학교	6	330	151	179	-	-	-	-
853	고등교육기관	55	10,139	6,661	3,478	-	-	-	-
8530	고등교육기관	55	10,139	6,661	3,478	-	-	-	-
85301	전문대학	7	1,248	771	477	-	-	-	-
85302	대학교	20	8,765	5,812	2,953	-	-	-	-
85303	대학원	28	126	78	48	-	-	-	-

1. Summary Tables by Industrial Sub-classes

Unit : Ineach, Person

Types of Legal Organizations				사업체구분별 Types of Establishments						산업분류 Industrial classification
회사이외법인 Juridical Org.		비법인 Non Juridical		단독 Single Firm		공장,지사 Factory, Branch		본사,본점 Head Office		
사업체수 Estab.	종사자수 Workers	사업체수 Estab.	종사자수 Workers	사업체수 Estab.	종사자수 Workers	사업체수 Estab.	종사자수 Workers	사업체수 Estab.	종사자수 Workers	
–	–	–	–	–	–	–	–	–	–	8,431
–	–	–	–	–	–	–	–	–	–	84,310
1	70	–	–	1	70	–	–	–	–	8,432
1	70	–	–	1	70	–	–	–	–	84,320
228	7,309	–	–	228	7,309	–	–	–	–	844
228	7,309	–	–	228	7,309	–	–	–	–	8,440
17	440	–	–	17	440	–	–	–	–	84,401
4	274	–	–	4	274	–	–	–	–	84,402
9	868	–	–	9	868	–	–	–	–	84,403
121	3,903	–	–	121	3,903	–	–	–	–	84,404
77	1,824	–	–	77	1,824	–	–	–	–	84,405
–	–	–	–	–	–	–	–	–	–	84,409
5	140	–	–	5	140	–	–	–	–	845
5	140	–	–	5	140	–	–	–	–	8,450
5	140	–	–	5	140	–	–	–	–	84,500
922	35,996	91	596	5,091	38,159	259	7,884	32	3,020	P
922	35,996	91	596	5,091	38,159	259	7,884	32	3,020	85
524	11,862	16	224	596	12,707	12	146	–	–	851
253	1,544	16	224	326	2,412	11	123	–	–	8,511
253	1,544	16	224	326	2,412	11	123	–	–	85,110
271	10,318	–	–	270	10,295	1	23	–	–	8,512
271	10,318	–	–	270	10,295	1	23	–	–	85,120
213	11,419	–	–	183	9,751	25	1,399	5	269	852
184	9,549	–	–	160	8,223	21	1,163	3	163	8,521
128	5,639	–	–	117	5,201	11	438	–	–	85,211
56	3,910	–	–	43	3,022	10	725	3	163	85,212
29	1,870	–	–	23	1,528	4	236	2	106	8,522
14	813	–	–	9	504	3	203	2	106	85,221
9	727	–	–	9	727	–	–	–	–	85,222
6	330	–	–	5	297	1	33	–	–	85,229
55	10,139	–	–	19	4,306	30	3,475	6	2,358	853
55	10,139	–	–	19	4,306	30	3,475	6	2,358	8,530
7	1,248	–	–	1	129	4	388	2	731	85,301
20	8,765	–	–	9	4,105	7	3,033	4	1,627	85,302
28	126	–	–	9	72	19	54	–	–	85,303

1. 산업세세분류별 총괄

단위 : 개, 명

산업분류 Industrial Classification	종사자규모별 Size of Establishment							
	1~4명		5~9명		10~19명		20~49명	
	사업체수 Estab.	종사자수 Workers	사업체수 Estab.	종사자수 Workers	사업체수 Estab.	종사자수 Workers	사업체수 Estab.	종사자수 Workers
외무행정	–	–	–	–	–	–	–	–
외무행정	–	–	–	–	–	–	–	–
국방행정	–	–	–	–	–	–	–	–
국방행정	–	–	–	–	–	–	–	–
사법및공공질서행정	40	70	65	469	44	668	46	1,426
사법및공공질서행정	40	70	65	469	44	668	46	1,426
법원	11	30	2	10	–	–	2	66
검찰	–	–	–	–	–	–	2	67
교도기관	–	–	2	16	1	15	2	66
경찰	26	30	39	305	17	230	23	740
소방서	3	10	22	138	26	423	17	487
기타사법및공공질서행정	–	–	–	–	–	–	–	–
사회보장행정	–	–	1	7	2	23	1	40
사회보장행정	–	–	1	7	2	23	1	40
사회보장행정	–	–	1	7	2	23	1	40
교육서비스업(85)	4,083	7,083	511	3,233	264	3,808	279	8,176
교육서비스업	4,083	7,083	511	3,233	264	3,808	279	8,176
초등교육기관	171	417	82	575	131	1,957	141	3,930
유아교육기관	169	409	73	508	68	923	27	695
유아교육기관	169	409	73	508	68	923	27	695
초등학교	2	8	9	67	63	1,034	114	3,235
초등학교	2	8	9	67	63	1,034	114	3,235
중등교육기관	–	–	–	–	31	477	63	2,149
일반중등교육기관	–	–	–	–	30	458	57	1,949
중학교	–	–	–	–	30	458	46	1,584
일반고등학교	–	–	–	–	–	–	11	365
기술및직업중등교육기관	–	–	–	–	1	19	6	200
상업및정보산업고등학교	–	–	–	–	1	19	3	112
공업고등학교	–	–	–	–	–	–	–	–
기타기술및직업고등학교	–	–	–	–	–	–	3	88
고등교육기관	26	57	3	22	2	28	6	185
고등교육기관	26	57	3	22	2	28	6	185
전문대학	–	–	1	9	–	–	2	67
대학교	3	7	–	–	1	13	2	70
대학원	23	50	2	13	1	15	2	48

1. Summary Tables by Industrial Sub-classes

Unit : Ineach, Person

종사자규모별 Size of Establishment										산업분류 Industrial classification
50~99명		100~299명		300~499명		500~999명		1000명이상		
사업체수 Estab.	종사자수 Workers	사업체수 Estab.	종사자수 Workers	사업체수 Estab.	종사자수 Workers	사업체수 Estab.	종사자수 Workers	사업체수 Estab.	종사자수 Workers	
–	–	–	–	–	–	–	–	–	–	8431
–	–	–	–	–	–	–	–	–	–	84310
1	70	–	–	–	–	–	–	–	–	8432
1	70	–	–	–	–	–	–	–	–	84320
17	1,234	14	2,495	1	321	1	626	–	–	844
17	1,234	14	2,495	1	321	1	626	–	–	8440
1	64	1	270	–	–	–	–	–	–	84401
1	51	1	156	–	–	–	–	–	–	84402
1	69	3	702	–	–	–	–	–	–	84403
7	499	7	1,152	1	321	1	626	–	–	84404
7	551	2	215	–	–	–	–	–	–	84405
–	–	–	–	–	–	–	–	–	–	84409
1	70	–	–	–	–	–	–	–	–	845
1	70	–	–	–	–	–	–	–	–	8450
1	70	–	–	–	–	–	–	–	–	84500
205	14,211	27	3,328	5	1,796	6	4,051	2	3,377	P
205	14,211	27	3,328	5	1,796	6	4,051	2	3,377	85
76	5,189	7	785	–	–	–	–	–	–	851
–	–	–	–	–	–	–	–	–	–	8511
–	–	–	–	–	–	–	–	–	–	85110
76	5,189	7	785	–	–	–	–	–	–	8512
76	5,189	7	785	–	–	–	–	–	–	85120
110	7,774	9	1,019	–	–	–	–	–	–	852
91	6,489	6	653	–	–	–	–	–	–	8521
50	3,397	2	200	–	–	–	–	–	–	85211
41	3,092	4	453	–	–	–	–	–	–	85212
19	1,285	3	366	–	–	–	–	–	–	8522
10	682	–	–	–	–	–	–	–	–	85221
7	487	2	240	–	–	–	–	–	–	85222
2	116	1	126	–	–	–	–	–	–	85229
2	161	3	462	5	1,796	6	4,051	2	3,377	853
2	161	3	462	5	1,796	6	4,051	2	3,377	8530
–	–	2	316	1	312	1	544	–	–	85301
2	161	1	146	4	1,484	5	3,507	2	3,377	85302
–	–	–	–	–	–	–	–	–	–	85303

1. 산업세세분류별 총괄

단위 : 개, 명

산업분류 Industrial classification		합계Total				조직형태별			
		사업체수 Establishments	종사자수 Workers			개인 Individual		회사법인 Corporation	
			계 Sum	남자 Male	여자 Female	사업체수 Estab.	종사자수 Workers	사업체수 Estab.	종사자수 Workers
854	특수학교,외국인학교및대안학교	11	813	263	550	-	-	-	-
8541	특수학교	10	747	234	513	-	-	-	-
85410	특수학교	10	747	234	513	-	-	-	-
8542	외국인학교	-	-	-	-	-	-	-	-
85420	외국인학교	-	-	-	-	-	-	-	-
8543	대안학교	1	66	29	37	-	-	-	-
85430	대안학교	1	66	29	37	-	-	-	-
855	일반교습학원	1,930	6,932	2,211	4,721	1,768	4,463	151	2,368
8550	일반교습학원	1,930	6,932	2,211	4,721	1,768	4,463	151	2,368
85501	일반교과학원	1,354	3,585	1,442	2,143	1,292	3,044	55	522
85502	외국어학원	448	1,527	519	1,008	422	1,203	23	243
85503	방문교육학원	110	1,768	211	1,557	38	172	72	1,596
85504	온라인교육학원	9	19	10	9	7	11	1	7
85509	기타일반교습학원	9	33	29	4	9	33	-	-
856	기타교육기관	2,513	6,730	2,942	3,788	2,271	4,167	84	640
8561	스포츠및레크레이션교육기관	818	1,494	942	552	782	1,390	21	65
85611	스포츠교육기관	688	1,310	884	426	656	1,212	20	62
85612	레크레이션교육기관	130	184	58	126	126	178	1	3
8562	예술학원	1,061	1,752	267	1,485	1,045	1,692	7	43
85620	예술학원	1,061	1,752	267	1,485	1,045	1,692	7	43
8563	사회교육시설	79	557	197	360	11	34	2	9
85630	사회교육시설	79	557	197	360	11	34	2	9
8564	직원훈련기관	55	1,277	793	484	3	6	18	193
85640	직원훈련기관	55	1,277	793	484	3	6	18	193
8565	기술및직업훈련학원	261	1,025	508	517	228	636	20	231
85651	운전학원	29	335	254	81	18	156	11	179
85659	기타기술및직업훈련학원	232	690	254	436	210	480	9	52
8569	그외기타교육기관	239	625	235	390	202	409	16	99
85691	컴퓨터학원	43	135	72	63	37	100	3	29
85699	그외기타분류안된교육기관	196	490	163	327	165	309	13	70
857	교육지원서비스업	52	177	107	70	21	28	6	38
8570	교육지원서비스업	52	177	107	70	21	28	6	38
85701	교육관련자문및평가업	21	92	64	28	10	14	2	8
85709	기타교육지원서비스업	31	85	43	42	11	14	4	30
Q	보건업및사회복지서비스업(86~87)	4,329	49,739	10,439	39,300	2,918	21,946	18	399

1. Summary Tables by Industrial Sub-classes

Unit : Ineach, Person

Types of Legal Organizations				사업체구분별 Types of Establishments						산업분류 Industrial classification
회사이외법인 Juridical Org.		비법인 Non Juridical		단독 Single Firm		공장,지사 Factory, Branch		본사,본점 Head Office		
사업체수 Estab.	종사자수 Workers	사업체수 Estab.	종사자수 Workers	사업체수 Estab.	종사자수 Workers	사업체수 Estab.	종사자수 Workers	사업체수 Estab.	종사자수 Workers	
11	813	-	-	4	329	7	484	-	-	854
10	747	-	-	3	263	7	484	-	-	8,541
10	747	-	-	3	263	7	484	-	-	85,410
-	-	-	-	-	-	-	-	-	-	8,542
-	-	-	-	-	-	-	-	-	-	85,420
1	66	-	-	1	66	-	-	-	-	8,543
1	66	-	-	1	66	-	-	-	-	85,430
6	87	5	14	1,814	5,014	107	1,728	9	190	855
6	87	5	14	1,814	5,014	107	1,728	9	190	8,550
3	6	4	13	1,313	3,293	36	250	5	42	85,501
3	81	-	-	442	1,471	3	29	3	27	85,502
-	-	-	-	41	198	68	1,449	1	121	85,503
-	-	1	1	9	19	-	-	-	-	85,504
-	-	-	-	9	33	-	-	-	-	85,509
91	1,570	67	353	2,440	5,939	70	607	3	184	856
5	23	10	16	800	1,441	17	45	1	8	8,561
4	22	8	14	670	1,257	17	45	1	8	85,611
1	1	2	2	130	184	-	-	-	-	85,612
2	7	7	10	1,059	1,743	1	1	1	8	8,562
2	7	7	10	1,059	1,743	1	1	1	8	85,620
33	311	33	203	69	481	10	76	-	-	8,563
33	311	33	203	69	481	10	76	-	-	85,630
31	1,056	3	22	26	741	28	368	1	168	8,564
31	1,056	3	22	26	741	28	368	1	168	85,640
8	145	5	13	254	946	7	79	-	-	8,565
-	-	-	-	29	335	-	-	-	-	85,651
8	145	5	13	225	611	7	79	-	-	85,659
12	28	9	89	232	587	7	38	-	-	8,569
3	6	-	-	43	135	-	-	-	-	85,691
9	22	9	89	189	452	7	38	-	-	85,699
22	106	3	5	35	113	8	45	9	19	857
22	106	3	5	35	113	8	45	9	19	8,570
8	69	1	1	17	58	3	30	1	4	85,701
14	37	2	4	18	55	5	15	8	15	85,709
837	21,545	556	5,849	3,958	38,296	324	9,887	47	1,556	Q

1. 산업세세분류별 총괄

단위 : 개, 명

산업분류 Industrial Classification	종사자규모별 Size of Establishment							
	1~4명		5~9명		10~19명		20~49명	
	사업체수 Estab.	종사자수 Workers	사업체수 Estab.	종사자수 Workers	사업체수 Estab.	종사자수 Workers	사업체수 Estab.	종사자수 Workers
특수학교,외국인학교및대안학교	-	-	-	-	1	12	-	-
특수학교	-	-	-	-	1	12	-	-
특수학교	-	-	-	-	1	12	-	-
외국인학교	-	-	-	-	-	-	-	-
외국인학교	-	-	-	-	-	-	-	-
대안학교	-	-	-	-	-	-	-	-
대안학교	-	-	-	-	-	-	-	-
일반교습학원	1,549	2,883	279	1,725	58	775	38	1,058
일반교습학원	1,549	2,883	279	1,725	58	775	38	1,058
일반교과학원	1,155	2,117	179	1,073	14	189	5	103
외국어학원	353	681	71	446	19	247	5	153
방문교육학원	26	60	27	191	24	327	28	802
온라인교육학원	8	12	1	7	-	-	-	-
기타일반교습학원	7	13	1	8	1	12	-	-
기타교육기관	2,291	3,637	145	895	39	534	29	807
스포츠및레크레이션교육기관	789	1,312	27	155	2	27	-	-
스포츠교육기관	662	1,146	24	137	2	27	-	-
레크레이션교육기관	127	166	3	18	-	-	-	-
예술학원	1,026	1,513	33	203	1	11	1	25
예술학원	1,026	1,513	33	203	1	11	1	25
사회교육시설	46	94	18	117	9	134	5	140
사회교육시설	46	94	18	117	9	134	5	140
직원훈련기관	18	40	12	80	6	80	12	342
직원훈련기관	18	40	12	80	6	80	12	342
기술및직업훈련학원	203	336	33	203	17	230	7	206
운전학원	8	22	4	25	14	191	2	47
기타기술및직업훈련학원	195	314	29	178	3	39	5	159
그외기타교육기관	209	342	22	137	4	52	4	94
컴퓨터학원	34	62	6	37	3	36	-	-
그외기타분류안된교육기관	175	280	16	100	1	16	4	94
교육지원서비스업	46	89	2	16	2	25	2	47
교육지원서비스업	46	89	2	16	2	25	2	47
교육관련자문및평가업	17	33	1	9	2	25	1	25
기타교육지원서비스업	29	56	1	7	-	-	1	22
보건업및사회복지서비스업(86~87)	1,762	5,100	1,466	9,307	676	8,927	279	8,237

1. Summary Tables by Industrial Sub-classes

Unit : Ineach, Person

종사자규모별 Size of Establishment										산업분류 Industrial classification
50~99명		100~299명		300~499명		500~999명		1000명이상		
사업체수 Estab.	종사자수 Workers	사업체수 Estab.	종사자수 Workers	사업체수 Estab.	종사자수 Workers	사업체수 Estab.	종사자수 Workers	사업체수 Estab.	종사자수 Workers	
8	575	2	226	–	–	–	–	–	–	854
7	509	2	226	–	–	–	–	–	–	8541
7	509	2	226	–	–	–	–	–	–	85410
–	–	–	–	–	–	–	–	–	–	8542
–	–	–	–	–	–	–	–	–	–	85420
1	66	–	–	–	–	–	–	–	–	8543
1	66	–	–	–	–	–	–	–	–	85430
3	164	3	327	–	–	–	–	–	–	855
3	164	3	327	–	–	–	–	–	–	8550
–	–	1	103	–	–	–	–	–	–	85501
–	–	–	–	–	–	–	–	–	–	85502
3	164	2	224	–	–	–	–	–	–	85503
–	–	–	–	–	–	–	–	–	–	85504
–	–	–	–	–	–	–	–	–	–	85509
6	348	3	509	–	–	–	–	–	–	856
–	–	–	–	–	–	–	–	–	–	8561
–	–	–	–	–	–	–	–	–	–	85611
–	–	–	–	–	–	–	–	–	–	85612
–	–	–	–	–	–	–	–	–	–	8562
–	–	–	–	–	–	–	–	–	–	85620
1	72	–	–	–	–	–	–	–	–	8563
1	72	–	–	–	–	–	–	–	–	85630
4	226	3	509	–	–	–	–	–	–	8564
4	226	3	509	–	–	–	–	–	–	85640
1	50	–	–	–	–	–	–	–	–	8565
1	50	–	–	–	–	–	–	–	–	85651
–	–	–	–	–	–	–	–	–	–	85659
–	–	–	–	–	–	–	–	–	–	8569
–	–	–	–	–	–	–	–	–	–	85691
–	–	–	–	–	–	–	–	–	–	85699
–	–	–	–	–	–	–	–	–	–	857
–	–	–	–	–	–	–	–	–	–	8570
–	–	–	–	–	–	–	–	–	–	85701
–	–	–	–	–	–	–	–	–	–	85709
104	6,766	31	4,735	4	1,574	6	3,522	1	1,571	Q

1. 산업세세분류별 총괄

단위 : 개, 명

산업분류 Industrial classification		합계Total				조직형태별			
		사업체수 Establishments	종사자수 Workers			개인 Individual		회사법인 Corporation	
			계 Sum	남자 Male	여자 Female	사업체수 Estab.	종사자수 Workers	사업체수 Estab.	종사자수 Workers
86	보건업	2,073	23,826	6,396	17,430	1,705	12,079	8	67
861	병원	95	11,805	3,291	8,514	32	2,143	-	-
8610	병원	95	11,805	3,291	8,514	32	2,143	-	-
86101	종합병원	12	6,081	1,918	4,163	-	-	-	-
86102	일반병원	76	5,420	1,300	4,120	28	2,000	-	-
86103	치과병원	2	92	15	77	2	92	-	-
86104	한방병원	5	212	58	154	2	51	-	-
862	의원	1,589	10,038	2,556	7,482	1,567	9,628	-	-
8620	의원	1,589	10,038	2,556	7,482	1,567	9,628	-	-
86201	일반의원	809	5,932	1,504	4,428	799	5,786	-	-
86202	치과의원	384	2,309	514	1,795	381	2,276	-	-
86203	한의원	380	1,490	405	1,085	378	1,483	-	-
86204	방사선진단및병리검사의원	16	307	133	174	9	83	-	-
863	공중보건의료업	265	1,498	428	1,070	-	-	-	-
8630	공중보건의료업	265	1,498	428	1,070	-	-	-	-
86300	공중보건의료업	265	1,498	428	1,070	-	-	-	-
869	기타보건업	124	485	121	364	106	308	8	67
8690	기타보건업	124	485	121	364	106	308	8	67
86901	앰뷸런스서비스업	5	15	11	4	1	2	2	11
86902	유사의료업	112	376	71	305	104	304	5	54
86909	그외기타보건업	7	94	39	55	1	2	1	2
87	사회복지서비스업	2,256	25,913	4,043	21,870	1,213	9,867	10	332
871	거주복지시설운영업	451	7,084	1,291	5,793	80	801	5	245
8711	노인거주복지시설운영업	327	5,306	699	4,607	73	781	4	218
87111	노인요양복지시설운영업	294	4,968	650	4,318	71	772	4	218
87112	노인양로복지시설운영업	33	338	49	289	2	9	-	-
8712	심신장애인거주복지시설운영업	80	1,252	446	806	5	14	1	27
87121	신체부자유자거주복지시설운영업	42	624	239	385	4	12	-	-
87122	정신질환,정신지체및약물중독자거주복지시설운영업	38	628	207	421	1	2	1	27
8713	기타거주복지시설운영업	44	526	146	380	2	6	-	-
87131	아동및부녀자거주복지시설운영업	39	405	106	299	2	6	-	-
87139	그외기타거주복지시설운영업	5	121	40	81	-	-	-	-
872	비거주복지시설운영업	1,805	18,829	2,752	16,077	1,133	9,066	5	87
8721	보육시설운영업	1,173	9,935	640	9,295	996	7,810	-	-
87210	보육시설운영업	1,173	9,935	640	9,295	996	7,810	-	-

1. Summary Tables by Industrial Sub-classes

Unit : Ineach, Person

Types of Legal Organizations				사업체구분별 Types of Establishments						산업분류 Industrial classification
회사이외법인 Juridical Org.		비법인 Non Juridical		단독 Single Firm		공장,지사 Factory, Branch		본사,본점 Head Office		
사업체수 Estab.	종사자수 Workers	사업체수 Estab.	종사자수 Workers	사업체수 Estab.	종사자수 Workers	사업체수 Estab.	종사자수 Workers	사업체수 Estab.	종사자수 Workers	
355	11,595	5	85	2,024	19,894	40	2,923	9	1,009	86
62	9,600	1	62	73	8,383	15	2,460	7	962	861
62	9,600	1	62	73	8,383	15	2,460	7	962	8,610
12	6,081	-	-	7	3,851	3	1,613	2	617	86,101
47	3,358	1	62	62	4,389	9	686	5	345	86,102
-	-	-	-	2	92	-	-	-	-	86,103
3	161	-	-	2	51	3	161	-	-	86,104
21	405	1	5	1,573	9,670	15	345	1	23	862
21	405	1	5	1,573	9,670	15	345	1	23	8,620
10	146	-	-	801	5,812	7	97	1	23	86,201
2	28	1	5	383	2,285	1	24	-	-	86,202
2	7	-	-	380	1,490	-	-	-	-	86,203
7	224	-	-	9	83	7	224	-	-	86,204
265	1,498	-	-	265	1,498	-	-	-	-	863
265	1,498	-	-	265	1,498	-	-	-	-	8,630
265	1,498	-	-	265	1,498	-	-	-	-	86,300
7	92	3	18	113	343	10	118	1	24	869
7	92	3	18	113	343	10	118	1	24	8,690
2	2	-	-	3	13	2	2	-	-	86,901
1	4	2	14	107	322	4	30	1	24	86,902
4	86	1	4	3	8	4	86	-	-	86,909
482	9,950	551	5,764	1,934	18,402	284	6,964	38	547	87
147	3,643	219	2,395	328	3,925	106	2,775	17	384	871
75	2,241	175	2,066	267	3,405	55	1,672	5	229	8,711
68	2,179	151	1,799	240	3,124	50	1,628	4	216	87,111
7	62	24	267	27	281	5	44	1	13	87,112
43	983	31	228	43	388	30	774	7	90	8,712
22	456	16	156	23	222	16	397	3	5	87,121
21	527	15	72	20	166	14	377	4	85	87,122
29	419	13	101	18	132	21	329	5	65	8,713
25	301	12	98	17	129	17	211	5	65	87,131
4	118	1	3	1	3	4	118	-	-	87,139
335	6,307	332	3,369	1,606	14,477	178	4,189	21	163	872
130	1,623	47	502	1,137	9,510	35	418	1	7	8,721
130	1,623	47	502	1,137	9,510	35	418	1	7	87,210

1. 산업세세분류별 총괄

단위 : 개, 명

산업분류 Industrial Classification	종사자규모별 Size of Establishment							
	1~4명		5~9명		10~19명		20~49명	
	사업체수 Estab.	종사자수 Workers	사업체수 Estab.	종사자수 Workers	사업체수 Estab.	종사자수 Workers	사업체수 Estab.	종사자수 Workers
보건업	1,167	3,432	560	3,455	182	2,439	76	2,303
병원	-	-	-	-	2	33	23	829
병원	-	-	-	-	2	33	23	829
종합병원	-	-	-	-	-	-	-	-
일반병원	-	-	-	-	2	33	19	701
치과병원	-	-	-	-	-	-	1	31
한방병원	-	-	-	-	-	-	3	97
의원	823	2,747	541	3,329	172	2,323	48	1,314
의원	823	2,747	541	3,329	172	2,323	48	1,314
일반의원	341	1,136	297	1,882	132	1,815	37	984
치과의원	191	683	148	891	36	462	9	273
한의원	286	912	90	512	3	31	1	35
방사선진단및병리검사의원	5	16	6	44	1	15	1	22
공중보건의료업	245	498	4	21	1	10	3	116
공중보건의료업	245	498	4	21	1	10	3	116
공중보건의료업	245	498	4	21	1	10	3	116
기타보건업	99	187	15	105	7	73	2	44
기타보건업	99	187	15	105	7	73	2	44
앰뷸런스서비스업	4	5	-	-	1	10	-	-
유사의료업	89	164	15	105	6	63	2	44
그외기타보건업	6	18	-	-	-	-	-	-
사회복지서비스업	595	1,668	906	5,852	494	6,488	203	5,934
거주복지시설운영업	96	259	133	824	104	1,432	92	2,859
노인거주복지시설운영업	42	127	114	707	99	1,367	52	1,739
노인요양복지시설운영업	33	100	99	615	93	1,288	50	1,684
노인양로복지시설운영업	9	27	15	92	6	79	2	55
심신장애인거주복지시설운영업	29	66	15	93	3	39	28	771
신체부자유자거주복지시설운영업	18	38	6	38	-	-	16	446
정신질환,정신지체및약물중독자거주복지시설운영업	11	28	9	55	3	39	12	325
기타거주복지시설운영업	25	66	4	24	2	26	12	349
아동및부녀자거주복지시설운영업	24	63	3	18	1	12	11	312
그외기타거주복지시설운영업	1	3	1	6	1	14	1	37
비거주복지시설운영업	499	1,409	773	5,028	390	5,056	111	3,075
보육시설운영업	193	653	627	4,095	304	3,940	48	1,179
보육시설운영업	193	653	627	4,095	304	3,940	48	1,179

1. Summary Tables by Industrial Sub-classes

Unit : Ineach, Person

종사자규모별 Size of Establishment										산업분류 Industrial classification
50~99명		100~299명		300~499명		500~999명		1000명이상		
사업체수 Estab.	종사자수 Workers	사업체수 Estab.	종사자수 Workers	사업체수 Estab.	종사자수 Workers	사업체수 Estab.	종사자수 Workers	사업체수 Estab.	종사자수 Workers	
60	3,960	20	3,068	3	1,165	4	2,433	1	1,571	86
43	2,807	19	2,967	3	1,165	4	2,433	1	1,571	861
43	2,807	19	2,967	3	1,165	4	2,433	1	1,571	8610
–	–	4	912	3	1,165	4	2,433	1	1,571	86101
40	2,631	15	2,055	–	–	–	–	–	–	86102
1	61	–	–	–	–	–	–	–	–	86103
2	115	–	–	–	–	–	–	–	–	86104
5	325	–	–	–	–	–	–	–	–	862
5	325	–	–	–	–	–	–	–	–	8620
2	115	–	–	–	–	–	–	–	–	86201
–	–	–	–	–	–	–	–	–	–	86202
–	–	–	–	–	–	–	–	–	–	86203
3	210	–	–	–	–	–	–	–	–	86204
11	752	1	101	–	–	–	–	–	–	863
11	752	1	101	–	–	–	–	–	–	8630
11	752	1	101	–	–	–	–	–	–	86300
1	76	–	–	–	–	–	–	–	–	869
1	76	–	–	–	–	–	–	–	–	8690
–	–	–	–	–	–	–	–	–	–	86901
–	–	–	–	–	–	–	–	–	–	86902
1	76	–	–	–	–	–	–	–	–	86909
44	2,806	11	1,667	1	409	2	1,089	–	–	87
24	1,457	2	253	–	–	–	–	–	–	871
18	1,113	2	253	–	–	–	–	–	–	8711
17	1,028	2	253	–	–	–	–	–	–	87111
1	85	–	–	–	–	–	–	–	–	87112
5	283	–	–	–	–	–	–	–	–	8712
2	102	–	–	–	–	–	–	–	–	87121
3	181	–	–	–	–	–	–	–	–	87122
1	61	–	–	–	–	–	–	–	–	8713
–	–	–	–	–	–	–	–	–	–	87131
1	61	–	–	–	–	–	–	–	–	87139
20	1,349	9	1,414	1	409	2	1,089	–	–	872
1	68	–	–	–	–	–	–	–	–	8721
1	68	–	–	–	–	–	–	–	–	87210

1. 산업세세분류별 총괄

단위 : 개, 명

산업분류 Industrial classification		합계Total				조직형태별			
		사업체수 Establishments	종사자수 Workers			개인 Individual		회사법인 Corporation	
			계 Sum	남자 Male	여자 Female	사업체수 Estab.	종사자수 Workers	사업체수 Estab.	종사자수 Workers
8729	기타비거주복지서비스업	632	8,894	2,112	6,782	137	1,256	5	87
87291	직업재활원운영업	46	1,750	556	1,194	4	41	-	-
87299	그외기타비거주복지서비스업	586	7,144	1,556	5,588	133	1,215	5	87
R	예술,스포츠및여가관련서비스업(90~91)	3,922	12,759	6,597	6,162	3,506	6,625	119	3,455
90	창작,예술및여가관련서비스업	401	2,300	1,298	1,002	197	402	16	76
901	창작및예술관련서비스업	92	327	182	145	45	90	7	27
9011	공연시설운영업	10	31	21	10	3	4	-	-
90110	공연시설운영업	10	31	21	10	3	4	-	-
9012	공연단체	40	195	98	97	12	41	2	5
90121	연극단체	16	70	41	29	5	14	2	5
90122	무용및음악단체	22	121	54	67	6	24	-	-
90123	기타공연단체	2	4	3	1	1	3	-	-
9013	자영예술가	10	15	6	9	9	14	-	-
90131	공연예술가	1	1	-	1	-	-	-	-
90132	비공연예술가	9	14	6	8	9	14	-	-
9019	기타창작및예술관련서비스업	32	86	57	29	21	31	5	22
90191	공연기획업	18	49	30	19	11	16	3	7
90192	공연및제작관련대리업	1	6	4	2	-	-	-	-
90199	그외기타창작및예술관련서비스업	13	31	23	8	10	15	2	15
902	도서관,사적지및유사여가관련서비스업	309	1,973	1,116	857	152	312	9	49
9021	도서관,기록보존소및독서실운영업	221	803	336	467	137	276	2	13
90211	도서관및기록보존소운영업	69	510	193	317	6	14	1	10
90212	독서실운영업	152	293	143	150	131	262	1	3
9022	박물관및사적지관리운영업	57	470	301	169	12	26	4	18
90221	박물관운영업	45	387	238	149	12	26	3	10
90222	사적지관리운영업	12	83	63	20	-	-	1	8
9023	식물원,동물원및자연공원운영업	28	676	465	211	2	6	2	7
90231	식물원및동물원운영업	4	13	6	7	2	6	2	7
90232	자연공원운영업	24	663	459	204	-	-	-	-
9029	기타도서관,사적지및유사여가관련서비스업	3	24	14	10	1	4	1	11
90290	기타도서관,사적지및유사여가관련서비스업	3	24	14	10	1	4	1	11
91	스포츠및오락관련서비스업	3,521	10,459	5,299	5,160	3,309	6,223	103	3,379
911	스포츠서비스업	1,294	6,082	3,016	3,066	1,163	2,197	70	3,219
9111	경기장운영업	7	80	56	24	1	1	-	-
91111	실내경기장운영업	5	77	53	24	-	-	-	-

1. Summary Tables by Industrial Sub-classes

Unit : Ineach, Person

Types of Legal Organizations				사업체구분별 Types of Establishments						산업분류 Industrial classification
회사이외법인 Juridical Org.		비법인 Non Juridical		단독 Single Firm		공장,지사 Factory, Branch		본사,본점 Head Office		
사업체수 Estab.	종사자수 Workers	사업체수 Estab.	종사자수 Workers	사업체수 Estab.	종사자수 Workers	사업체수 Estab.	종사자수 Workers	사업체수 Estab.	종사자수 Workers	
205	4,684	285	2,867	469	4,967	143	3,771	20	156	8,729
38	1,546	4	163	24	792	20	950	2	8	87,291
167	3,138	281	2,704	445	4,175	123	2,821	18	148	87,299
188	2,184	109	495	3,851	11,633	62	802	9	324	R
113	1,596	75	226	382	1,982	18	309	1	9	90
14	93	26	117	91	325	1	2	-	-	901
6	26	1	1	10	31	-	-	-	-	9,011
6	26	1	1	10	31	-	-	-	-	90,110
4	51	22	98	40	195	-	-	-	-	9,012
1	8	8	43	16	70	-	-	-	-	90,121
2	42	14	55	22	121	-	-	-	-	90,122
1	1	-	-	2	4	-	-	-	-	90,123
-	-	1	1	10	15	-	-	-	-	9,013
-	-	1	1	1	1	-	-	-	-	90,131
-	-	-	-	9	14	-	-	-	-	90,132
4	16	2	17	31	84	1	2	-	-	9,019
3	15	1	11	17	47	1	2	-	-	90,191
-	-	1	6	1	6	-	-	-	-	90,192
1	1	-	-	13	31	-	-	-	-	90,199
99	1,503	49	109	291	1,657	17	307	1	9	902
42	436	40	78	215	781	6	22	-	-	9,021
42	436	20	50	63	488	6	22	-	-	90,211
-	-	20	28	152	293	-	-	-	-	90,212
32	395	9	31	53	439	3	22	1	9	9,022
23	324	7	27	42	365	2	13	1	9	90,221
9	71	2	4	11	74	1	9	-	-	90,222
24	663	-	-	22	433	6	243	-	-	9,023
-	-	-	-	4	13	-	-	-	-	90,231
24	663	-	-	18	420	6	243	-	-	90,232
1	9	-	-	1	4	2	20	-	-	9,029
1	9	-	-	1	4	2	20	-	-	90,290
75	588	34	269	3,469	9,651	44	493	8	315	91
39	427	22	239	1,258	5,382	31	399	5	301	911
5	60	1	19	7	80	-	-	-	-	9,111
4	58	1	19	5	77	-	-	-	-	91,111

1. 산업세세분류별 총괄

단위 : 개, 명

산업분류 Industrial Classification	종사자규모별 Size of Establishment							
	1~4명		5~9명		10~19명		20~49명	
	사업체수 Estab.	종사자수 Workers	사업체수 Estab.	종사자수 Workers	사업체수 Estab.	종사자수 Workers	사업체수 Estab.	종사자수 Workers
기타비거주복지서비스업	306	756	146	933	86	1,116	63	1,896
직업재활원운영업	7	14	11	71	9	118	11	394
그외기타비거주복지서비스업	299	742	135	862	77	998	52	1,502
예술,스포츠및여가관련서비스업(90~91)	3,602	6,238	200	1,256	57	765	26	806
창작,예술및여가관련서비스업	301	557	52	344	26	334	12	385
창작및예술관련서비스업	75	115	10	69	5	64	2	79
공연시설운영업	7	10	3	21	-	-	-	-
공연시설운영업	7	10	3	21	-	-	-	-
공연단체	32	51	3	23	3	42	2	79
연극단체	11	21	3	23	2	26	-	-
무용및음악단체	19	26	-	-	1	16	2	79
기타공연단체	2	4	-	-	-	-	-	-
자영예술가	9	9	1	6	-	-	-	-
공연예술가	1	1	-	-	-	-	-	-
비공연예술가	8	8	1	6	-	-	-	-
기타창작및예술관련서비스업	27	45	3	19	2	22	-	-
공연기획업	15	25	2	13	1	11	-	-
공연및제작관련대리업	-	-	1	6	-	-	-	-
그외기타창작및예술관련서비스업	12	20	-	-	1	11	-	-
도서관,사적지및유사여가관련서비스업	226	442	42	275	21	270	10	306
도서관,기록보존소및독서실운영업	184	348	24	156	8	108	3	82
도서관및기록보존소운영업	34	65	22	146	8	108	3	82
독서실운영업	150	283	2	10	-	-	-	-
박물관및사적지관리운영업	36	78	12	79	3	37	4	154
박물관운영업	27	56	10	62	3	37	3	110
사적지관리운영업	9	22	2	17	-	-	1	44
식물원,동물원및자연공원운영업	5	12	5	31	9	114	3	70
식물원및동물원운영업	3	7	1	6	-	-	-	-
자연공원운영업	2	5	4	25	9	114	3	70
기타도서관,사적지및유사여가관련서비스업	1	4	1	9	1	11	-	-
기타도서관,사적지및유사여가관련서비스업	1	4	1	9	1	11	-	-
스포츠및오락관련서비스업	3,301	5,681	148	912	31	431	14	421
스포츠서비스업	1,172	1,978	60	381	22	312	13	397
경기장운영업	3	4	1	6	1	19	2	51
실내경기장운영업	1	1	1	6	1	19	2	51

1. Summary Tables by Industrial Sub-classes

Unit : Ineach, Person

종사자규모별 Size of Establishment										산업분류 Industrial classification
50~99명		100~299명		300~499명		500~999명		1000명이상		
사업체수 Estab.	종사자수 Workers	사업체수 Estab.	종사자수 Workers	사업체수 Estab.	종사자수 Workers	사업체수 Estab.	종사자수 Workers	사업체수 Estab.	종사자수 Workers	
19	1,281	9	1,414	1	409	2	1,089	-	-	8729
5	377	2	270	-	-	1	506	-	-	87291
14	904	7	1,144	1	409	1	583	-	-	87299
21	1,532	16	2,162	-	-	-	-	-	-	R
10	680	-	-	-	-	-	-	-	-	90
-	-	-	-	-	-	-	-	-	-	901
-	-	-	-	-	-	-	-	-	-	9011
-	-	-	-	-	-	-	-	-	-	90110
-	-	-	-	-	-	-	-	-	-	9012
-	-	-	-	-	-	-	-	-	-	90121
-	-	-	-	-	-	-	-	-	-	90122
-	-	-	-	-	-	-	-	-	-	90123
-	-	-	-	-	-	-	-	-	-	9013
-	-	-	-	-	-	-	-	-	-	90131
-	-	-	-	-	-	-	-	-	-	90132
-	-	-	-	-	-	-	-	-	-	9019
-	-	-	-	-	-	-	-	-	-	90191
-	-	-	-	-	-	-	-	-	-	90192
-	-	-	-	-	-	-	-	-	-	90199
10	680	-	-	-	-	-	-	-	-	902
2	109	-	-	-	-	-	-	-	-	9021
2	109	-	-	-	-	-	-	-	-	90211
-	-	-	-	-	-	-	-	-	-	90212
2	122	-	-	-	-	-	-	-	-	9022
2	122	-	-	-	-	-	-	-	-	90221
-	-	-	-	-	-	-	-	-	-	90222
6	449	-	-	-	-	-	-	-	-	9023
-	-	-	-	-	-	-	-	-	-	90231
6	449	-	-	-	-	-	-	-	-	90232
-	-	-	-	-	-	-	-	-	-	9029
-	-	-	-	-	-	-	-	-	-	90290
11	852	16	2,162	-	-	-	-	-	-	91
11	852	16	2,162	-	-	-	-	-	-	911
-	-	-	-	-	-	-	-	-	-	9111
-	-	-	-	-	-	-	-	-	-	91111

1. 산업세세분류별 총괄

단위 : 개, 명

산업분류 Industrial classification		합계Total				조직형태별			
		사업체수 Establishments	종사자수 Workers			개인 Individual		회사법인 Corporation	
			계 Sum	남자 Male	여자 Female	사업체수 Estab.	종사자수 Workers	사업체수 Estab.	종사자수 Workers
91112	실외경기장운영업	2	3	3	-	1	1	-	-
91113	경주장운영업	-	-	-	-	-	-	-	-
9112	골프장및스키장운영업	36	3,044	1,072	1,972	-	-	33	2,984
91121	골프장운영업	36	3,044	1,072	1,972	-	-	33	2,984
91122	스키장운영업	-	-	-	-	-	-	-	-
9113	기타스포츠시설운영업	1,230	2,708	1,710	998	1,161	2,195	35	232
91131	종합스포츠시설운영업	22	238	136	102	7	18	4	57
91132	체력단련시설운영업	260	590	377	213	244	538	7	17
91133	수영장운영업	9	93	58	35	2	11	2	34
91134	볼링장운영업	30	120	84	36	27	104	2	13
91135	당구장운영업	516	715	550	165	516	715	-	-
91136	골프연습장운영업	274	723	347	376	258	614	14	100
91139	그외기타스포츠시설운영업	119	229	158	71	107	195	6	11
9119	기타스포츠서비스업	21	250	178	72	1	1	2	3
91191	스포츠클럽운영업	-	-	-	-	-	-	-	-
91199	그외기타스포츠서비스업	21	250	178	72	1	1	2	3
912	유원지및기타오락관련서비스업	2,227	4,377	2,283	2,094	2,146	4,026	33	160
9121	유원지및테마파크운영업	7	37	25	12	5	13	2	24
91210	유원지및테마파크운영업	7	37	25	12	5	13	2	24
9122	오락장운영업	1,820	3,469	1,741	1,728	1,807	3,396	13	73
91221	전자게임장운영업	77	159	110	49	77	159	-	-
91222	컴퓨터게임방운영업	382	1,088	746	342	380	1,079	2	9
91223	노래연습장운영업	1,196	1,863	739	1,124	1,192	1,855	4	8
91229	기타오락장운영업	165	359	146	213	158	303	7	56
9123	수상오락서비스업	103	234	163	71	99	217	4	17
91231	낚시장운영업	89	159	97	62	89	159	-	-
91239	기타수상오락서비스업	14	75	66	9	10	58	4	17
9124	갬블링및베팅업	147	243	130	113	147	243	-	-
91241	복권발행및판매업	146	242	129	113	146	242	-	-
91249	기타갬블링및베팅업	1	1	1	-	1	1	-	-
9129	그외기타오락관련서비스업	150	394	224	170	88	157	14	46
91291	무도장운영업	33	46	31	15	33	46	-	-
91292	체육공원및유사공원운영업	2	27	26	1	-	-	-	-
91293	기원운영업	11	12	9	3	11	12	-	-
91299	그외기타분류안된오락관련서비스업	104	309	158	151	44	99	14	46
S	협회및단체,수리및기타개인서비스업(94~96)	14,076	31,163	16,198	14,965	9,882	17,343	275	3,804
94	협회및단체	3,780	8,409	4,907	3,502	-	-	-	-
941	산업및전문가단체	196	748	467	281	-	-	-	-

1. Summary Tables by Industrial Sub-classes

Unit : Ineach, Person

Types of Legal Organizations				사업체구분별 Types of Establishments						산업분류 Industrial classification
회사이외법인 Juridical Org.		비법인 Non Juridical		단독 Single Firm		공장,지사 Factory, Branch		본사,본점 Head Office		
사업체수 Estab.	종사자수 Workers	사업체수 Estab.	종사자수 Workers	사업체수 Estab.	종사자수 Workers	사업체수 Estab.	종사자수 Workers	사업체수 Estab.	종사자수 Workers	
1	2	–	–	2	3	–	–	–	–	91,112
–	–	–	–	–	–	–	–	–	–	91,113
3	60	–	–	29	2,629	4	135	3	280	9,112
3	60	–	–	29	2,629	4	135	3	280	91,121
–	–	–	–	–	–	–	–	–	–	91,122
26	253	8	28	1,203	2,462	25	225	2	21	9,113
9	147	2	16	16	165	5	62	1	11	91,131
6	29	3	6	253	559	7	31	–	–	91,132
5	48	–	–	5	42	3	41	1	10	91,133
1	3	–	–	29	117	1	3	–	–	91,134
–	–	–	–	516	715	–	–	–	–	91,135
2	9	–	–	266	645	8	78	–	–	91,136
3	17	3	6	118	219	1	10	–	–	91,139
5	54	13	192	19	211	2	39	–	–	9,119
–	–	–	–	–	–	–	–	–	–	91,191
5	54	13	192	19	211	2	39	–	–	91,199
36	161	12	30	2,211	4,269	13	94	3	14	912
–	–	–	–	6	20	1	17	–	–	9,121
–	–	–	–	6	20	1	17	–	–	91,210
–	–	–	–	1,812	3,421	8	48	–	–	9,122
–	–	–	–	77	159	–	–	–	–	91,221
–	–	–	–	381	1,082	1	6	–	–	91,222
–	–	–	–	1,194	1,858	2	5	–	–	91,223
–	–	–	–	160	322	5	37	–	–	91,229
–	–	–	–	101	224	–	–	2	10	9,123
–	–	–	–	89	159	–	–	–	–	91,231
–	–	–	–	12	65	–	–	2	10	91,239
–	–	–	–	147	243	–	–	–	–	9,124
–	–	–	–	146	242	–	–	–	–	91,241
–	–	–	–	1	1	–	–	–	–	91,249
36	161	12	30	145	361	4	29	1	4	9,129
–	–	–	–	33	46	–	–	–	–	91,291
2	27	–	–	1	24	1	3	–	–	91,292
–	–	–	–	11	12	–	–	–	–	91,293
34	134	12	30	100	279	3	26	1	4	91,299
595	2,947	3,324	7,069	13,549	27,766	486	2,141	41	1,256	S
547	2,651	3,233	5,758	3,399	6,333	355	1,116	26	960	94
133	591	63	157	120	347	69	262	7	139	941

1. 산업세세분류별 총괄

단위 : 개, 명

산업분류 Industrial Classification	종사자규모별 Size of Establishment							
	1~4명		5~9명		10~19명		20~49명	
	사업체수 Estab.	종사자수 Workers	사업체수 Estab.	종사자수 Workers	사업체수 Estab.	종사자수 Workers	사업체수 Estab.	종사자수 Workers
실외경기장운영업	2	3	-	-	-	-	-	-
경주장운영업	-	-	-	-	-	-	-	-
골프장및스키장운영업	4	6	2	11	2	32	3	102
골프장운영업	4	6	2	11	2	32	3	102
스키장운영업	-	-	-	-	-	-	-	-
기타스포츠시설운영업	1,152	1,946	55	351	17	226	6	185
종합스포츠시설운영업	9	17	2	16	7	90	4	115
체력단련시설운영업	244	456	13	85	2	28	1	21
수영장운영업	1	2	4	28	4	63	-	-
볼링장운영업	23	65	5	35	2	20	-	-
당구장운영업	515	709	1	6	-	-	-	-
골프연습장운영업	245	506	28	168	-	-	1	49
그외기타스포츠시설운영업	115	191	2	13	2	25	-	-
기타스포츠서비스업	13	22	2	13	2	35	2	59
스포츠클럽운영업	-	-	-	-	-	-	-	-
그외기타스포츠서비스업	13	22	2	13	2	35	2	59
유원지및기타오락관련서비스업	2,129	3,703	88	531	9	119	1	24
유원지및테마파크운영업	4	8	2	12	1	17	-	-
유원지및테마파크운영업	4	8	2	12	1	17	-	-
오락장운영업	1,749	3,028	68	402	3	39	-	-
전자게임장운영업	75	149	2	10	-	-	-	-
컴퓨터게임방운영업	333	796	49	292	-	-	-	-
노래연습장운영업	1,188	1,819	8	44	-	-	-	-
기타오락장운영업	153	264	9	56	3	39	-	-
수상오락서비스업	96	179	6	42	1	13	-	-
낚시장운영업	89	159	-	-	-	-	-	-
기타수상오락서비스업	7	20	6	42	1	13	-	-
갬블링및베팅업	147	243	-	-	-	-	-	-
복권발행및판매업	146	242	-	-	-	-	-	-
기타갬블링및베팅업	1	1	-	-	-	-	-	-
그외기타오락관련서비스업	133	245	12	75	4	50	1	24
무도장운영업	33	46	-	-	-	-	-	-
체육공원및유사공원운영업	1	3	-	-	-	-	1	24
기원운영업	11	12	-	-	-	-	-	-
그외기타분류안된오락관련서비스업	88	184	12	75	4	50	-	-
협회및단체,수리및기타개인서비스업(94~96)	13,151	18,806	582	3,666	206	2,746	107	3,199
협회및단체	3,562	5,593	165	1,026	36	479	8	208
산업및전문가단체	151	316	34	214	7	85	3	81

1. Summary Tables by Industrial Sub-classes

Unit : Ineach, Person

종사자규모별 Size of Establishment										산업분류 Industrial classification
50~99명		100~299명		300~499명		500~999명		1000명이상		
사업체수 Estab.	종사자수 Workers	사업체수 Estab.	종사자수 Workers	사업체수 Estab.	종사자수 Workers	사업체수 Estab.	종사자수 Workers	사업체수 Estab.	종사자수 Workers	
-	-	-	-	-	-	-	-	-	-	91112
-	-	-	-	-	-	-	-	-	-	91113
9	731	16	2,162	-	-	-	-	-	-	9112
9	731	16	2,162	-	-	-	-	-	-	91121
-	-	-	-	-	-	-	-	-	-	91122
-	-	-	-	-	-	-	-	-	-	9113
-	-	-	-	-	-	-	-	-	-	91131
-	-	-	-	-	-	-	-	-	-	91132
-	-	-	-	-	-	-	-	-	-	91133
-	-	-	-	-	-	-	-	-	-	91134
-	-	-	-	-	-	-	-	-	-	91135
-	-	-	-	-	-	-	-	-	-	91136
-	-	-	-	-	-	-	-	-	-	91139
2	121	-	-	-	-	-	-	-	-	9119
-	-	-	-	-	-	-	-	-	-	91191
2	121	-	-	-	-	-	-	-	-	91199
-	-	-	-	-	-	-	-	-	-	912
-	-	-	-	-	-	-	-	-	-	9121
-	-	-	-	-	-	-	-	-	-	91210
-	-	-	-	-	-	-	-	-	-	9122
-	-	-	-	-	-	-	-	-	-	91221
-	-	-	-	-	-	-	-	-	-	91222
-	-	-	-	-	-	-	-	-	-	91223
-	-	-	-	-	-	-	-	-	-	91229
-	-	-	-	-	-	-	-	-	-	9123
-	-	-	-	-	-	-	-	-	-	91231
-	-	-	-	-	-	-	-	-	-	91239
-	-	-	-	-	-	-	-	-	-	9124
-	-	-	-	-	-	-	-	-	-	91241
-	-	-	-	-	-	-	-	-	-	91249
-	-	-	-	-	-	-	-	-	-	9129
-	-	-	-	-	-	-	-	-	-	91291
-	-	-	-	-	-	-	-	-	-	91292
-	-	-	-	-	-	-	-	-	-	91293
-	-	-	-	-	-	-	-	-	-	91299
23	1,504	6	727	-	-	1	515	-	-	S
7	482	1	106	-	-	1	515	-	-	94
1	52	-	-	-	-	-	-	-	-	941

1. 산업세세분류별 총괄

단위 : 개, 명

산업분류 Industrial classification		합계Total				조직형태별			
		사업체수 Establishments	종사자수 Workers			개인 Individual		회사법인 Corporation	
			계 Sum	남자 Male	여자 Female	사업체수 Estab.	종사자수 Workers	사업체수 Estab.	종사자수 Workers
9411	산업단체	139	615	396	219	-	-	-	-
94110	산업단체	139	615	396	219	-	-	-	-
9412	전문가단체	57	133	71	62	-	-	-	-
94120	전문가단체	57	133	71	62	-	-	-	-
942	노동조합	54	126	90	36	-	-	-	-
9420	노동조합	54	126	90	36	-	-	-	-
94200	노동조합	54	126	90	36	-	-	-	-
949	기타협회및단체	3,530	7,535	4,350	3,185	-	-	-	-
9491	종교단체	3,042	6,011	3,615	2,396	-	-	-	-
94911	불교단체	613	1,728	775	953	-	-	-	-
94912	기독교단체	2,256	3,750	2,618	1,132	-	-	-	-
94913	천주교단체	101	355	141	214	-	-	-	-
94914	민족종교단체	31	118	43	75	-	-	-	-
94919	기타종교단체	41	60	38	22	-	-	-	-
9492	정치단체	10	35	22	13	-	-	-	-
94920	정치단체	10	35	22	13	-	-	-	-
9493	시민운동단체	63	132	57	75	-	-	-	-
94931	환경운동단체	10	23	11	12	-	-	-	-
94939	기타시민운동단체	53	109	46	63	-	-	-	-
9499	그외기타협회및단체	415	1,357	656	701	-	-	-	-
94990	그외기타협회및단체	415	1,357	656	701	-	-	-	-
95	수리업	3,558	9,184	7,629	1,555	3,337	6,484	202	2,655
951	기계및장비수리업	781	2,486	2,177	309	661	1,321	101	1,120
9511	일반기계수리업	480	1,685	1,489	196	392	879	69	761
95111	건설·광업용기계및장비수리업	102	527	471	56	74	229	28	298
95119	기타일반기계및장비수리업	378	1,158	1,018	140	318	650	41	463
9512	전기,전자,통신및정밀기기수리업	301	801	688	113	269	442	32	359
95121	컴퓨터및사무용기기수리업	186	332	279	53	173	272	13	60
95122	통신장비수리업	19	88	68	20	14	18	5	70
95123	전기및정밀기기수리업	96	381	341	40	82	152	14	229
952	자동차및모터사이클수리업	1,956	5,288	4,509	779	1,882	4,156	74	1,132
9521	자동차수리및세차업	1,860	5,175	4,411	764	1,788	4,047	72	1,128
95211	자동차종합수리업	209	2,066	1,828	238	159	1,085	50	981
95212	자동차전문수리업	1,314	2,521	2,165	356	1,298	2,418	16	103
95213	자동차세차업	337	588	418	170	331	544	6	44

1. Summary Tables by Industrial Sub-classes

Unit : Ineach, Person

Types of Legal Organizations				사업체구분별 Types of Establishments						산업분류 Industrial classification
회사이외법인 Juridical Org.		비법인 Non Juridical		단독 Single Firm		공장,지사 Factory, Branch		본사,본점 Head Office		
사업체수 Estab.	종사자수 Workers	사업체수 Estab.	종사자수 Workers	사업체수 Estab.	종사자수 Workers	사업체수 Estab.	종사자수 Workers	사업체수 Estab.	종사자수 Workers	
96	493	43	122	88	285	45	194	6	136	9,411
96	493	43	122	88	285	45	194	6	136	94,110
37	98	20	35	32	62	24	68	1	3	9,412
37	98	20	35	32	62	24	68	1	3	94,120
2	4	52	122	52	122	2	4	-	-	942
2	4	52	122	52	122	2	4	-	-	9,420
2	4	52	122	52	122	2	4	-	-	94,200
412	2,056	3,118	5,479	3,227	5,864	284	850	19	821	949
244	1,331	2,798	4,680	2,826	4,821	208	598	8	592	9,491
47	623	566	1,105	587	1,152	24	55	2	521	94,911
117	371	2,139	3,379	2,144	3,470	110	278	2	2	94,912
60	241	41	114	41	114	58	224	2	17	94,913
11	81	20	37	22	40	8	28	1	50	94,914
9	15	32	45	32	45	8	13	1	2	94,919
-	-	10	35	10	35	-	-	-	-	9,492
-	-	10	35	10	35	-	-	-	-	94,920
28	60	35	72	51	99	12	33	-	-	9,493
3	5	7	18	7	18	3	5	-	-	94,931
25	55	28	54	44	81	9	28	-	-	94,939
140	665	275	692	340	909	64	219	11	229	9,499
140	665	275	692	340	909	64	219	11	229	94,990
19	45	-	-	3,466	8,306	83	713	9	165	95
19	45	-	-	717	1,945	57	434	7	107	951
19	45	-	-	434	1,385	41	216	5	84	9,511
-	-	-	-	91	393	7	61	4	73	95,111
19	45	-	-	343	992	34	155	1	11	95,119
-	-	-	-	283	560	16	218	2	23	9,512
-	-	-	-	180	300	4	9	2	23	95,121
-	-	-	-	17	62	2	26	-	-	95,122
-	-	-	-	86	198	10	183	-	-	95,123
-	-	-	-	1,945	5,083	10	186	1	19	952
-	-	-	-	1,850	4,972	9	184	1	19	9,521
-	-	-	-	206	1,909	2	138	1	19	95,211
-	-	-	-	1,308	2,479	6	42	-	-	95,212
-	-	-	-	336	584	1	4	-	-	95,213

1. 산업세세분류별 총괄

단위 : 개, 명

산업분류 Industrial Classification	종사자규모별 Size of Establishment							
	1~4명		5~9명		10~19명		20~49명	
	사업체수 Estab.	종사자수 Workers	사업체수 Estab.	종사자수 Workers	사업체수 Estab.	종사자수 Workers	사업체수 Estab.	종사자수 Workers
산업단체	99	213	29	184	7	85	3	81
산업단체	99	213	29	184	7	85	3	81
전문가단체	52	103	5	30	-	-	-	-
전문가단체	52	103	5	30	-	-	-	-
노동조합	50	92	3	18	1	16	-	-
노동조합	50	92	3	18	1	16	-	-
노동조합	50	92	3	18	1	16	-	-
기타협회및단체	3,361	5,185	128	794	28	378	5	127
종교단체	2,929	4,427	90	559	15	202	4	99
불교단체	586	997	21	121	3	48	2	47
기독교단체	2,192	3,123	54	343	7	94	1	31
천주교단체	83	202	13	82	4	50	1	21
민족종교단체	27	45	2	13	1	10	-	-
기타종교단체	41	60	-	-	-	-	-	-
정치단체	7	19	3	16	-	-	-	-
정치단체	7	19	3	16	-	-	-	-
시민운동단체	57	99	6	33	-	-	-	-
환경운동단체	9	17	1	6	-	-	-	-
기타시민운동단체	48	82	5	27	-	-	-	-
그외기타협회및단체	368	640	29	186	13	176	1	28
그외기타협회및단체	368	640	29	186	13	176	1	28
수리업	3,190	4,815	219	1,386	98	1,285	48	1,495
기계및장비수리업	668	1,063	59	367	31	374	23	682
일반기계수리업	396	652	45	284	24	287	15	462
건설·광업용기계및장비수리업	72	152	16	102	8	91	6	182
기타일반기계및장비수리업	324	500	29	182	16	196	9	280
전기,전자,통신및정밀기기수리업	272	411	14	83	7	87	8	220
컴퓨터및사무용기기수리업	175	247	8	47	3	38	-	-
통신장비수리업	14	18	2	11	1	11	2	48
전기및정밀기기수리업	83	146	4	25	3	38	6	172
자동차및모터사이클수리업	1,721	2,752	153	980	62	847	17	506
자동차수리및세차업	1,625	2,639	153	980	62	847	17	506
자동차종합수리업	63	133	71	494	57	777	15	459
자동차전문수리업	1,227	1,951	82	486	3	37	2	47
자동차세차업	335	555	-	-	2	33	-	-

1. Summary Tables by Industrial Sub-classes

Unit : Ineach, Person

종사자규모별 Size of Establishment										산업분류 Industrial classification
50~99명		100~299명		300~499명		500~999명		1000명이상		
사업체수 Estab.	종사자수 Workers	사업체수 Estab.	종사자수 Workers	사업체수 Estab.	종사자수 Workers	사업체수 Estab.	종사자수 Workers	사업체수 Estab.	종사자수 Workers	
1	52	–	–	–	–	–	–	–	–	9411
1	52	–	–	–	–	–	–	–	–	94110
–	–	–	–	–	–	–	–	–	–	9412
–	–	–	–	–	–	–	–	–	–	94120
–	–	–	–	–	–	–	–	–	–	942
–	–	–	–	–	–	–	–	–	–	9420
–	–	–	–	–	–	–	–	–	–	94200
6	430	1	106	–	–	1	515	–	–	949
3	209	–	–	–	–	1	515	–	–	9491
–	–	–	–	–	–	1	515	–	–	94911
2	159	–	–	–	–	–	–	–	–	94912
–	–	–	–	–	–	–	–	–	–	94913
1	50	–	–	–	–	–	–	–	–	94914
–	–	–	–	–	–	–	–	–	–	94919
–	–	–	–	–	–	–	–	–	–	9492
–	–	–	–	–	–	–	–	–	–	94920
–	–	–	–	–	–	–	–	–	–	9493
–	–	–	–	–	–	–	–	–	–	94931
–	–	–	–	–	–	–	–	–	–	94939
3	221	1	106	–	–	–	–	–	–	9499
3	221	1	106	–	–	–	–	–	–	94990
3	203	–	–	–	–	–	–	–	–	95
–	–	–	–	–	–	–	–	–	–	951
–	–	–	–	–	–	–	–	–	–	9511
–	–	–	–	–	–	–	–	–	–	95111
–	–	–	–	–	–	–	–	–	–	95119
–	–	–	–	–	–	–	–	–	–	9512
–	–	–	–	–	–	–	–	–	–	95121
–	–	–	–	–	–	–	–	–	–	95122
–	–	–	–	–	–	–	–	–	–	95123
3	203	–	–	–	–	–	–	–	–	952
3	203	–	–	–	–	–	–	–	–	9521
3	203	–	–	–	–	–	–	–	–	95211
–	–	–	–	–	–	–	–	–	–	95212
–	–	–	–	–	–	–	–	–	–	95213

1. 산업세세분류별 총괄

단위 : 개, 명

산업분류 Industrial classification		합계Total				조직형태별			
		사업체수 Establishments	종사자수 Workers			개인 Individual		회사법인 Corporation	
			계 Sum	남자 Male	여자 Female	사업체수 Estab.	종사자수 Workers	사업체수 Estab.	종사자수 Workers
9522	모터사이클수리업	96	113	98	15	94	109	2	4
95220	모터사이클수리업	96	113	98	15	94	109	2	4
953	개인및가정용품수리업	821	1,410	943	467	794	1,007	27	403
9531	가전제품수리업	213	688	588	100	194	306	19	382
95310	가전제품수리업	213	688	588	100	194	306	19	382
9539	기타개인및가정용품수리업	608	722	355	367	600	701	8	21
95391	신발,의복및기타가정용직물제품수리업	453	517	187	330	449	508	4	9
95392	시계,귀금속및악기수리업	12	15	11	4	12	15	-	-
95399	그외기타개인및가정용품수리업	143	190	157	33	139	178	4	12
96	기타개인서비스업	6,738	13,570	3,662	9,908	6,545	10,859	73	1,149
961	미용,욕탕및유사서비스업	4,909	7,008	1,513	5,495	4,891	6,891	17	87
9611	이용및미용업	4,488	5,913	1,077	4,836	4,478	5,880	10	33
96111	이용업	560	605	546	59	560	605	-	-
96112	두발미용업	3,165	4,325	507	3,818	3,164	4,317	1	8
96113	피부미용업	486	627	18	609	486	627	-	-
96119	기타미용업	277	356	6	350	268	331	9	25
9612	욕탕,마사지및기타미용관련서비스업	421	1,095	436	659	413	1,011	7	54
96121	욕탕업	140	476	214	262	134	428	6	48
96122	마사지업	220	508	194	314	218	472	1	6
96129	기타미용관련서비스업	61	111	28	83	61	111	-	-
969	그외기타개인서비스업	1,829	6,562	2,149	4,413	1,654	3,968	56	1,062
9691	세탁업	1,060	1,873	923	950	1,045	1,668	14	189
96911	산업용세탁업	16	228	112	116	12	93	4	135
96912	가정용세탁업	1,007	1,506	758	748	998	1,465	8	25
96913	세탁물공급업	37	139	53	86	35	110	2	29
9692	장례식장및관련서비스업	165	638	406	232	124	349	22	155
96921	장례식장및장의관련서비스업	112	432	253	179	85	264	19	136
96922	화장,묘지분양및관리업	53	206	153	53	39	85	3	19
9699	그외기타분류안된개인서비스업	604	4,051	820	3,231	485	1,951	20	718
96991	예식장업	36	743	313	430	22	412	9	322
96992	점술및유사서비스업	287	331	129	202	275	315	-	-
96993	개인간병인및유사서비스업	138	2,600	152	2,448	51	901	8	369
96994	맞선주선및결혼상담업	25	35	8	27	25	35	-	-
96995	애완동물장묘및보호서비스업	34	49	18	31	34	49	-	-
96999	그외기타달리분류되지않은개인서비스업	84	293	200	93	78	239	3	27

1. Summary Tables by Industrial Sub-classes

Unit : Ineach, Person

Types of Legal Organizations				사업체구분별 Types of Establishments						산업분류 Industrial classification
회사이외법인 Juridical Org.		비법인 Non Juridical		단독 Single Firm		공장,지사 Factory, Branch		본사,본점 Head Office		
사업체수 Estab.	종사자수 Workers	사업체수 Estab.	종사자수 Workers	사업체수 Estab.	종사자수 Workers	사업체수 Estab.	종사자수 Workers	사업체수 Estab.	종사자수 Workers	
–	–	–	–	95	111	1	2	–	–	9,522
–	–	–	–	95	111	1	2	–	–	95,220
–	–	–	–	804	1,278	16	93	1	39	953
–	–	–	–	202	569	10	80	1	39	9,531
–	–	–	–	202	569	10	80	1	39	95,310
–	–	–	–	602	709	6	13	–	–	9,539
–	–	–	–	450	512	3	5	–	–	95,391
–	–	–	–	12	15	–	–	–	–	95,392
–	–	–	–	140	182	3	8	–	–	95,399
29	251	91	1,311	6,684	13,127	48	312	6	131	96
1	30	–	–	4,897	6,939	12	69	–	–	961
–	–	–	–	4,478	5,880	10	33	–	–	9,611
–	–	–	–	560	605	–	–	–	–	96,111
–	–	–	–	3,164	4,317	1	8	–	–	96,112
–	–	–	–	486	627	–	–	–	–	96,113
–	–	–	–	268	331	9	25	–	–	96,119
1	30	–	–	419	1,059	2	36	–	–	9,612
–	–	–	–	140	476	–	–	–	–	96,121
1	30	–	–	218	472	2	36	–	–	96,122
–	–	–	–	61	111	–	–	–	–	96,129
28	221	91	1,311	1,787	6,188	36	243	6	131	969
–	–	1	16	1,050	1,766	8	18	2	89	9,691
–	–	–	–	14	146	1	8	1	74	96,911
–	–	1	16	999	1,481	7	10	1	15	96,912
–	–	–	–	37	139	–	–	–	–	96,913
17	121	2	13	144	455	17	141	4	42	9,692
8	32	–	–	95	295	13	95	4	42	96,921
9	89	2	13	49	160	4	46	–	–	96,922
11	100	88	1,282	593	3,967	11	84	–	–	9,699
4	7	1	2	31	728	5	15	–	–	96,991
–	–	12	16	287	331	–	–	–	–	96,992
5	67	74	1,263	133	2,550	5	50	–	–	96,993
–	–	–	–	25	35	–	–	–	–	96,994
–	–	–	–	34	49	–	–	–	–	96,995
2	26	1	1	83	274	1	19	–	–	96,999

1. 산업세세분류별 총괄

단위 : 개, 명

산업분류 Industrial Classification	종사자규모별 Size of Establishment							
	1~4명		5~9명		10~19명		20~49명	
	사업체수 Estab.	종사자수 Workers	사업체수 Estab.	종사자수 Workers	사업체수 Estab.	종사자수 Workers	사업체수 Estab.	종사자수 Workers
모터사이클수리업	96	113	-	-	-	-	-	-
모터사이클수리업	96	113	-	-	-	-	-	-
개인및가정용품수리업	801	1,000	7	39	5	64	8	307
가전제품수리업	195	288	5	29	5	64	8	307
가전제품수리업	195	288	5	29	5	64	8	307
기타개인및가정용품수리업	606	712	2	10	-	-	-	-
신발,의복및기타가정용직물제품수리업	452	512	1	5	-	-	-	-
시계,귀금속및악기수리업	12	15	-	-	-	-	-	-
그외기타개인및가정용품수리업	142	185	1	5	-	-	-	-
기타개인서비스업	6,399	8,398	198	1,254	72	982	51	1,496
미용,욕탕및유사서비스업	4,780	6,009	108	673	17	224	4	102
이용및미용업	4,408	5,282	67	427	10	132	3	72
이용업	560	605	-	-	-	-	-	-
두발미용업	3,086	3,699	66	422	10	132	3	72
피부미용업	486	627	-	-	-	-	-	-
기타미용업	276	351	1	5	-	-	-	-
욕탕,마사지및기타미용관련서비스업	372	727	41	246	7	92	1	30
욕탕업	108	252	27	157	5	67	-	-
마사지업	206	395	13	83	-	-	1	30
기타미용관련서비스업	58	80	1	6	2	25	-	-
그외기타개인서비스업	1,619	2,389	90	581	55	758	47	1,394
세탁업	1,036	1,502	12	78	7	94	3	75
산업용세탁업	7	13	4	27	1	10	2	54
가정용세탁업	1,000	1,426	3	19	4	61	-	-
세탁물공급업	29	63	5	32	2	23	1	21
장례식장및관련서비스업	125	250	27	165	10	133	3	90
장례식장및장의관련서비스업	85	177	21	129	4	61	2	65
화장,묘지분양및관리업	40	73	6	36	6	72	1	25
그외기타분류안된개인서비스업	458	637	51	338	38	531	41	1,229
예식장업	12	27	6	40	11	168	3	85
점술및유사서비스업	287	331	-	-	-	-	-	-
개인간병인및유사서비스업	39	100	26	180	25	326	36	1,101
맞선주선및결혼상담업	25	35	-	-	-	-	-	-
애완동물장묘및보호서비스업	34	49	-	-	-	-	-	-
그외기타달리분류되지않은개인서비스업	61	95	19	118	2	37	2	43

1. Summary Tables by Industrial Sub-classes

Unit : Ineach, Person

종사자규모별 Size of Establishment										산업분류 Industrial classification
50~99명		100~299명		300~499명		500~999명		1000명이상		
사업체수 Estab.	종사자수 Workers	사업체수 Estab.	종사자수 Workers	사업체수 Estab.	종사자수 Workers	사업체수 Estab.	종사자수 Workers	사업체수 Estab.	종사자수 Workers	
–	–	–	–	–	–	–	–	–	–	9522
–	–	–	–	–	–	–	–	–	–	95220
–	–	–	–	–	–	–	–	–	–	953
–	–	–	–	–	–	–	–	–	–	9531
–	–	–	–	–	–	–	–	–	–	95310
–	–	–	–	–	–	–	–	–	–	9539
–	–	–	–	–	–	–	–	–	–	95391
–	–	–	–	–	–	–	–	–	–	95392
–	–	–	–	–	–	–	–	–	–	95399
13	819	5	621	–	–	–	–	–	–	96
–	–	–	–	–	–	–	–	–	–	961
–	–	–	–	–	–	–	–	–	–	9611
–	–	–	–	–	–	–	–	–	–	96111
–	–	–	–	–	–	–	–	–	–	96112
–	–	–	–	–	–	–	–	–	–	96113
–	–	–	–	–	–	–	–	–	–	96119
–	–	–	–	–	–	–	–	–	–	9612
–	–	–	–	–	–	–	–	–	–	96121
–	–	–	–	–	–	–	–	–	–	96122
–	–	–	–	–	–	–	–	–	–	96129
13	819	5	621	–	–	–	–	–	–	969
2	124	–	–	–	–	–	–	–	–	9691
2	124	–	–	–	–	–	–	–	–	96911
–	–	–	–	–	–	–	–	–	–	96912
–	–	–	–	–	–	–	–	–	–	96913
–	–	–	–	–	–	–	–	–	–	9692
–	–	–	–	–	–	–	–	–	–	96921
–	–	–	–	–	–	–	–	–	–	96922
11	695	5	621	–	–	–	–	–	–	9699
1	85	3	338	–	–	–	–	–	–	96991
–	–	–	–	–	–	–	–	–	–	96992
10	610	2	283	–	–	–	–	–	–	96993
–	–	–	–	–	–	–	–	–	–	96994
–	–	–	–	–	–	–	–	–	–	96995
–	–	–	–	–	–	–	–	–	–	96999

2. 산업소분류 및 시·군별 사업체수, 종사자수

Number of Establishments and Workers by
Industrial Groups & Si-gun

2. 산업소분류 및 시군별사업체수, 종사자수

단위 : 개, 명

산업분류 Industrial classification		충청북도 Chungcheongbuk-do		청주시 Cheongju-si		충주시 Chungju-si	
		사업체수 Estab.	종사자수 Workers	사업체수 Estab.	종사자수 Workers	사업체수 Estab.	종사자수 Workers
TT	전산업	124,835	667,315	59,939	328,938	17,667	84,418
A	농업,임업및어업(01~03)	233	2,684	35	591	37	658
01	농업	180	1,971	31	450	26	411
011	작물재배업	78	703	14	115	12	220
012	축산업	75	753	11	110	12	146
013	작물재배및축산복합농업	-	-	-	-	-	-
014	작물재배및축산관련서비스업	27	515	6	225	2	45
015	수렵및관련서비스업	-	-	-	-	-	-
02	임업	50	703	4	141	10	244
020	임업	50	703	4	141	10	244
03	어업	3	10	-	-	1	3
031	어로어업	-	-	-	-	-	-
032	양식어업및어업관련서비스업	3	10	-	-	1	3
B	광업(05~08)	94	947	15	169	21	171
05	석탄,원유및천연가스광업	1	3	-	-	-	-
051	석탄광업	1	3	-	-	-	-
052	원유및천연가스채굴업	-	-	-	-	-	-
06	금속광업	6	19	-	-	1	3
061	철광업	-	-	-	-	-	-
062	비철금속광업	6	19	-	-	1	3
07	비금속광물광업;연료용제외	86	923	15	169	19	166
071	토사석광업	75	875	15	169	16	151
072	기타비금속광물광업	11	48	-	-	3	15
08	광업지원서비스업	1	2	-	-	1	2
080	광업지원서비스업	1	2	-	-	1	2
C	제조업(10~33)	12,302	191,478	4,963	79,044	1,413	18,671

2. Number of Establishments and Workers by Industrial Groups & Si-gun

Unit : Ineach, Person

제천시 Jecheon-si		보은군 Boeun-gun		옥천군 Okcheon-gun		산업분류 Industrial classification	
사업체수 Estab.	종사자수 Workers	사업체수 Estab.	종사자수 Workers	사업체수 Estab.	종사자수 Workers		
12,733	52,446	2,948	12,394	4,036	19,344	TT	전산업
28	168	20	125	9	112	A	농업,임업및어업(01~03)
14	59	15	80	7	87	01	농업
7	26	5	12	2	8	011	작물재배업
4	9	5	31	3	31	012	축산업
–	–	–	–	–	–	013	작물재배및축산복합농업
3	24	5	37	2	48	014	작물재배및축산관련서비스업
–	–	–	–	–	–	015	수렵및관련서비스업
13	108	5	45	2	25	02	임업
13	108	5	45	2	25	020	임업
1	1	–	–	–	–	03	어업
–	–	–	–	–	–	031	어로어업
1	1	–	–	–	–	032	양식어업및어업관련서비스업
23	174	4	30	3	5	B	광업(05~08)
1	3	–	–	–	–	05	석탄,원유및천연가스광업
1	3	–	–	–	–	051	석탄광업
–	–	–	–	–	–	052	원유및천연가스채굴업
3	9	–	–	1	1	06	금속광업
–	–	–	–	–	–	061	철광업
3	9	–	–	1	1	062	비철금속광업
19	162	4	30	2	4	07	비금속광물광업;연료용제외
18	159	4	30	–	–	071	토사석광업
1	3	–	–	2	4	072	기타비금속광물광업
–	–	–	–	–	–	08	광업지원서비스업
–	–	–	–	–	–	080	광업지원서비스업
847	7,755	281	3,288	598	6,061	C	제조업(10~33)

2. 산업소분류 및 시군별사업체수, 종사자수

단위 : 개, 명

산업분류 Industrial classification		영동군 Yeongdong-gun		증평군 Jeungpyeong-gun		진천군 Jincheon-gun	
		사업체수 Estab.	종사자수 Workers	사업체수 Estab.	종사자수 Workers	사업체수 Estab.	종사자수 Workers
TT	전산업	3,589	15,519	2,814	12,492	6,301	47,701
A	농업,임업및어업(01~03)	17	126	7	68	26	219
01	농업	13	90	6	66	22	169
011	작물재배업	5	9	2	14	17	123
012	축산업	7	74	3	50	3	18
013	작물재배및축산복합농업	-	-	-	-	-	-
014	작물재배및축산관련서비스업	1	7	1	2	2	28
015	수렵및관련서비스업	-	-	-	-	-	-
02	임업	4	36	1	2	4	50
020	임업	4	36	1	2	4	50
03	어업	-	-	-	-	-	-
031	어로어업	-	-	-	-	-	-
032	양식어업및어업관련서비스업	-	-	-	-	-	-
B	광업(05~08)	2	16	-	-	5	77
05	석탄,원유및천연가스광업	-	-	-	-	-	-
051	석탄광업	-	-	-	-	-	-
052	원유및천연가스채굴업	-	-	-	-	-	-
06	금속광업	-	-	-	-	-	-
061	철광업	-	-	-	-	-	-
062	비철금속광업	-	-	-	-	-	-
07	비금속광물광업;연료용제외	2	16	-	-	5	77
071	토사석광업	1	13	-	-	4	76
072	기타비금속광물광업	1	3	-	-	1	1
08	광업지원서비스업	-	-	-	-	-	-
080	광업지원서비스업	-	-	-	-	-	-
C	제조업(10~33)	295	2,629	244	3,689	1,186	27,427

2. Number of Establishments and Workers by Industrial Groups & Si-gun

Unit : Ineach, Person

괴산군 Goesan-gun		음성군 Eumseong-gun		단양군 Danyang-gun		산업분류 Industrial classification	
사업체수 Estab.	종사자수 Workers	사업체수 Estab.	종사자수 Workers	사업체수 Estab.	종사자수 Workers		
2,792	13,319	9,023	66,737	2,993	14,007	TT	전산업
16	168	31	397	7	52	A	농업,임업및어업(01~03)
13	155	30	387	3	17	01	농업
3	50	11	126	-	-	011	작물재배업
8	69	18	205	1	10	012	축산업
-	-	-	-	-	-	013	작물재배및축산복합농업
2	36	1	56	2	7	014	작물재배및축산관련서비스업
-	-	-	-	-	-	015	수렵및관련서비스업
2	7	1	10	4	35	02	임업
2	7	1	10	4	35	020	임업
1	6	-	-	-	-	03	어업
-	-	-	-	-	-	031	어로어업
1	6	-	-	-	-	032	양식어업및어업관련서비스업
7	71	-	-	14	234	B	광업(05~08)
-	-	-	-	-	-	05	석탄,원유및천연가스광업
-	-	-	-	-	-	051	석탄광업
-	-	-	-	-	-	052	원유및천연가스채굴업
-	-	-	-	1	6	06	금속광업
-	-	-	-	-	-	061	철광업
-	-	-	-	1	6	062	비철금속광업
7	71	-	-	13	228	07	비금속광물광업;연료용제외
5	55	-	-	12	222	071	토사석광업
2	16	-	-	1	6	072	기타비금속광물광업
-	-	-	-	-	-	08	광업지원서비스업
-	-	-	-	-	-	080	광업지원서비스업
309	3,690	1,962	37,178	204	2,046	C	제조업(10~33)

2. 산업소분류 및 시군별사업체수, 종사자수

단위 : 개, 명

산업분류 Industrial classification		충청북도 Chungcheongbuk-do		청주시 Cheongju-si		충주시 Chungju-si	
		사업체수 Estab.	종사자수 Workers	사업체수 Estab.	종사자수 Workers	사업체수 Estab.	종사자수 Workers
10	식료품제조업	2,852	28,243	851	6,022	399	2,802
101	도축,육류가공및저장처리업	182	6,239	53	1,290	23	739
102	수산물가공및저장처리업	40	650	14	125	6	100
103	과실,채소가공및저장처리업	175	2,304	25	216	42	494
104	동물성및식물성유지제조업	86	287	23	48	19	35
105	낙농제품및식용빙과류제조업	15	885	2	92	-	-
106	곡물가공품,전분및전분제품제조업	401	2,006	97	489	58	436
107	기타식품제조업	1,893	15,148	622	3,505	243	925
108	동물용사료및조제식품제조업	60	724	15	257	8	73
11	음료제조업	134	2,671	29	1,605	22	279
111	알콜음료제조업	91	1,314	17	851	18	211
112	비알콜음료및얼음제조업	43	1,357	12	754	4	68
12	담배제조업	1	2	1	2	-	-
120	담배제조업	1	2	1	2	-	-
13	섬유제품제조업;의복제외	361	3,665	134	1,621	53	502
131	방적및가공사제조업	25	936	5	435	5	150
132	직물직조및직물제품제조업	248	1,528	98	657	41	224
133	편조원단및편조제품제조업	1	22	1	22	-	-
134	섬유제품염색,정리및마무리가공업	21	133	10	71	2	10
139	기타섬유제품제조업	66	1,046	20	436	5	118
14	의복,의복액세서리및모피제품제조업	137	416	75	186	19	73
141	봉제의복제조업	110	304	63	152	10	34
142	모피가공및모피제품제조업	1	6	1	6	-	-
143	편조의복제조업	-	-	-	-	-	-
144	의복액세서리제조업	26	106	11	28	9	39
15	가죽,가방및신발제조업	55	685	47	630	3	27
151	가죽,가방및유사제품제조업	44	652	37	599	2	25
152	신발및신발부분품제조업	11	33	10	31	1	2
16	목재및나무제품제조업;가구제외	245	1,577	90	691	28	141
161	제재및목재가공업	62	397	18	133	8	41
162	나무제품제조업	174	1,146	69	547	20	100
163	코르크및조물제품제조업	9	34	3	11	-	-

2. Number of Establishments and Workers by Industrial Groups & Si-gun

Unit : Ineach, Person

제천시 Jecheon-si		보은군 Boeun-gun		옥천군 Okcheon-gun		산업분류 Industrial classification	
사업체수 Estab.	종사자수 Workers	사업체수 Estab.	종사자수 Workers	사업체수 Estab.	종사자수 Workers		
322	2,340	135	744	170	1,104	10	식료품제조업
18	443	1	9	9	112	101	도축,육류가공및저장처리업
2	12	1	9	2	11	102	수산물가공및저장처리업
17	180	11	176	14	162	103	과실,채소가공및저장처리업
23	55	1	2	2	8	104	동물성및식물성유지제조업
1	35	-	-	1	25	105	낙농제품및식용빙과류제조업
32	146	42	173	21	51	106	곡물가공품,전분및전분제품제조업
226	1,463	75	352	119	712	107	기타식품제조업
3	6	4	23	2	23	108	동물용사료및조제식품제조업
7	42	10	46	16	112	11	음료제조업
5	19	5	10	9	39	111	알콜음료제조업
2	23	5	36	7	73	112	비알콜음료및얼음제조업
-	-	-	-	-	-	12	담배제조업
-	-	-	-	-	-	120	담배제조업
23	76	3	9	35	249	13	섬유제품제조업;의복제외
-	-	-	-	5	32	131	방적및가공사제조업
20	68	1	1	19	164	132	직물직조및직물제품제조업
-	-	-	-	-	-	133	편조원단및편조제품제조업
3	8	-	-	2	8	134	섬유제품염색,정리및마무리가공업
-	-	2	8	9	45	139	기타섬유제품제조업
22	119	1	1	4	8	14	의복,의복액세서리및모피제품제조업
20	91	1	1	3	5	141	봉제의복제조업
-	-	-	-	-	-	142	모피가공및모피제품제조업
-	-	-	-	-	-	143	편조의복제조업
2	28	-	-	1	3	144	의복액세서리제조업
2	4	-	-	-	-	15	가죽,가방및신발제조업
2	4	-	-	-	-	151	가죽,가방및유사제품제조업
-	-	-	-	-	-	152	신발및신발부분품제조업
17	80	7	21	12	35	16	목재및나무제품제조업;가구제외
7	51	1	5	1	5	161	제재및목재가공업
8	25	5	15	11	30	162	나무제품제조업
2	4	1	1	-	-	163	코르크및조물제품제조업

2. 산업소분류 및 시군별사업체수, 종사자수

단위 : 개, 명

산업분류 Industrial classification		영동군 Yeongdong-gun		증평군 Jeungpyeong-gun		진천군 Jincheon-gun	
		사업체수 Estab.	종사자수 Workers	사업체수 Estab.	종사자수 Workers	사업체수 Estab.	종사자수 Workers
10	식료품제조업	130	465	88	858	199	5,226
101	도축,육류가공및저장처리업	3	98	5	115	18	1,423
102	수산물가공및저장처리업	1	22	2	44	2	29
103	과실,채소가공및저장처리업	17	67	4	239	9	140
104	동물성및식물성유지제조업	3	4	-	-	4	33
105	낙농제품및식용빙과류제조업	-	-	-	-	3	119
106	곡물가공품,전분및전분제품제조업	22	48	16	60	41	340
107	기타식품제조업	83	224	61	400	116	3,077
108	동물용사료및조제식품제조업	1	2	-	-	6	65
11	음료제조업	22	142	1	3	8	357
111	알콜음료제조업	18	56	1	3	3	81
112	비알콜음료및얼음제조업	4	86	-	-	5	276
12	담배제조업	-	-	-	-	-	-
120	담배제조업	-	-	-	-	-	-
13	섬유제품제조업;의복제외	2	10	6	42	29	202
131	방적및가공사제조업	-	-	-	-	1	1
132	직물직조및직물제품제조업	-	-	5	18	19	103
133	편조원단및편조제품제조업	-	-	-	-	-	-
134	섬유제품염색,정리및마무리가공업	-	-	1	24	-	-
139	기타섬유제품제조업	2	10	-	-	9	98
14	의복,의복액세서리및모피제품제조업	1	2	8	12	-	-
141	봉제의복제조업	1	2	6	8	-	-
142	모피가공및모피제품제조업	-	-	-	-	-	-
143	편조의복제조업	-	-	-	-	-	-
144	의복액세서리제조업	-	-	2	4	-	-
15	가죽,가방및신발제조업	1	6	1	3	-	-
151	가죽,가방및유사제품제조업	1	6	1	3	-	-
152	신발및신발부분품제조업	-	-	-	-	-	-
16	목재및나무제품제조업;가구제외	3	6	7	21	28	199
161	제재및목재가공업	1	3	1	6	8	52
162	나무제품제조업	1	1	6	15	19	138
163	코르크및조물제품제조업	1	2	-	-	1	9

2. Number of Establishments and Workers by Industrial Groups & Si-gun

Unit : Ineach, Person

괴산군 Goesan-gun		음성군 Eumseong-gun		단양군 Danyang-gun		산업분류 Industrial classification	
사업체수 Estab.	종사자수 Workers	사업체수 Estab.	종사자수 Workers	사업체수 Estab.	종사자수 Workers		
131	891	348	7,580	79	211	10	식료품제조업
9	243	43	1,767	-	-	101	도축,육류가공및저장처리업
5	127	5	171	-	-	102	수산물가공및저장처리업
11	87	18	511	7	32	103	과실,채소가공및저장처리업
2	14	7	85	2	3	104	동물성및식물성유지제조업
-	-	8	614	-	-	105	낙농제품및식용빙과류제조업
25	53	39	194	8	16	106	곡물가공품,전분및전분제품제조업
78	359	208	3,971	62	160	107	기타식품제조업
1	8	20	267	-	-	108	동물용사료및조제식품제조업
5	39	11	35	3	11	11	음료제조업
4	12	8	21	3	11	111	알콜음료제조업
1	27	3	14	-	-	112	비알콜음료및얼음제조업
-	-	-	-	-	-	12	담배제조업
-	-	-	-	-	-	120	담배제조업
8	239	62	706	6	9	13	섬유제품제조업;의복제외
2	159	7	159	-	-	131	방적및가공사제조업
4	56	35	228	6	9	132	직물직조및직물제품제조업
-	-	-	-	-	-	133	편조원단및편조제품제조업
-	-	3	12	-	-	134	섬유제품염색,정리및마무리가공업
2	24	17	307	-	-	139	기타섬유제품제조업
3	6	2	7	2	2	14	의복,의복액세서리및모피제품제조업
2	2	2	7	2	2	141	봉제의복제조업
-	-	-	-	-	-	142	모피가공및모피제품제조업
-	-	-	-	-	-	143	편조의복제조업
1	4	-	-	-	-	144	의복액세서리제조업
-	-	1	15	-	-	15	가죽,가방및신발제조업
-	-	1	15	-	-	151	가죽,가방및유사제품제조업
-	-	-	-	-	-	152	신발및신발부분품제조업
14	115	32	259	7	9	16	목재및나무제품제조업;가구제외
4	26	13	75	-	-	161	제재및목재가공업
9	82	19	184	7	9	162	나무제품제조업
1	7	-	-	-	-	163	코르크및조물제품제조업

2. 산업소분류 및 시군별사업체수, 종사자수

단위 : 개, 명

산업분류 Industrial classification		충청북도 Chungcheongbuk-do		청주시 Cheongju-si		충주시 Chungju-si	
		사업체수 Estab.	종사자수 Workers	사업체수 Estab.	종사자수 Workers	사업체수 Estab.	종사자수 Workers
17	펄프,종이및종이제품제조업	295	5,673	148	3,028	25	847
171	펄프,종이및판지제조업	33	969	16	649	4	72
172	골판지,종이상자및종이용기제조업	162	2,199	90	1,256	11	89
179	기타종이및판지제품제조업	100	2,505	42	1,123	10	686
18	인쇄및기록매체복제업	312	1,202	214	885	22	51
181	인쇄및인쇄관련산업	310	1,149	213	883	22	51
182	기록매체복제업	2	53	1	2	-	-
19	코크스,연탄및석유정제품제조업	23	220	2	22	1	10
191	코크스및연탄제조업	10	91	-	-	1	10
192	석유정제품제조업	13	129	2	22	-	-
20	화학물질및화학제품제조업;의약품제외	644	11,899	156	3,368	68	1,509
201	기초화학물질제조업	97	1,631	21	439	6	207
202	비료및질소화합물제조업	81	702	8	37	11	39
203	합성고무및플라스틱물질제조업	144	2,108	36	172	20	608
204	기타화학제품제조업	320	7,440	91	2,720	31	655
205	화학섬유제조업	2	18	-	-	-	-
21	의료용물질및의약품제조업	105	6,553	38	2,968	9	637
211	기초의약물질및생물학적제제제조업	21	1,423	6	959	2	68
212	의약품제조업	66	4,703	24	1,842	5	538
213	의료용품및기타의약관련제품제조업	18	427	8	167	2	31
22	고무제품및플라스틱제품제조업	891	18,941	315	6,844	77	1,533
221	고무제품제조업	70	1,070	20	93	10	39
222	플라스틱제품제조업	821	17,871	295	6,751	67	1,494
23	비금속광물제품제조업	712	10,548	189	2,768	84	981
231	유리및유리제품제조업	102	2,428	42	1,226	6	34
232	도자기및기타요업제품제조업	105	1,306	24	381	16	52
233	시멘트,석회,플라스터및그제품제조업	281	5,444	62	847	36	727
239	기타비금속광물제품제조업	224	1,370	61	314	26	168
24	1차금속제조업	273	4,944	79	798	39	802
241	1차철강제조업	154	2,543	43	465	24	550

2. Number of Establishments and Workers by Industrial Groups & Si-gun

Unit : Ineach, Person

제천시 Jecheon-si		보은군 Boeun-gun		옥천군 Okcheon-gun		산업분류 Industrial classification	
사업체수 Estab.	종사자수 Workers	사업체수 Estab.	종사자수 Workers	사업체수 Estab.	종사자수 Workers		
9	132	4	26	6	31	17	펄프,종이및종이제품제조업
1	7	1	5	-	-	171	펄프,종이및판지제조업
7	118	2	20	4	27	172	골판지,종이상자및종이용기제조업
1	7	1	1	2	4	179	기타종이및판지제품제조업
15	31	5	8	8	59	18	인쇄및기록매체복제업
15	31	5	8	7	8	181	인쇄및인쇄관련산업
-	-	-	-	1	51	182	기록매체복제업
4	32	1	6	-	-	19	코크스,연탄및석유정제품제조업
4	32	1	6	-	-	191	코크스및연탄제조업
-	-	-	-	-	-	192	석유정제품제조업
34	423	20	926	21	212	20	화학물질및화학제품제조업;의약품제외
13	158	3	29	3	14	201	기초화학물질제조업
6	36	9	88	7	75	202	비료및질소화합물제조업
1	9	2	29	4	78	203	합성고무및플라스틱물질제조업
13	211	6	780	7	45	204	기타화학제품제조업
1	9	-	-	-	-	205	화학섬유제조업
16	709	1	76	3	28	21	의료용물질및의약품제조업
3	80	-	-	-	-	211	기초의약물질및생물학적제제제조업
10	514	1	76	1	19	212	의약품제조업
3	115	-	-	2	9	213	의료용품및기타의약관련제품제조업
18	190	14	178	43	740	22	고무제품및플라스틱제품제조업
2	15	1	9	3	25	221	고무제품제조업
16	175	13	169	40	715	222	플라스틱제품제조업
48	952	23	127	47	221	23	비금속광물제품제조업
-	-	1	2	6	42	231	유리및유리제품제조업
12	259	2	13	9	44	232	도자기및기타요업제품제조업
20	618	9	74	17	76	233	시멘트,석회,플라스터및그제품제조업
16	75	11	38	15	59	239	기타비금속광물제품제조업
7	98	4	63	14	219	24	1차금속제조업
4	47	1	4	7	65	241	1차철강제조업

2. 산업소분류 및 시군별사업체수, 종사자수

단위 : 개, 명

산업분류 Industrial classification		영동군 Yeongdong-gun		증평군 Jeungpyeong-gun		진천군 Jincheon-gun	
		사업체수 Estab.	종사자수 Workers	사업체수 Estab.	종사자수 Workers	사업체수 Estab.	종사자수 Workers
17	펄프,종이및종이제품제조업	1	7	5	198	21	244
171	펄프,종이및판지제조업	-	-	1	148	-	-
172	골판지,종이상자및종이용기제조업	1	7	4	50	10	40
179	기타종이및판지제품제조업	-	-	-	-	11	204
18	인쇄및기록매체복제업	5	8	2	6	13	60
181	인쇄및인쇄관련산업	5	8	2	6	13	60
182	기록매체복제업	-	-	-	-	-	-
19	코크스,연탄및석유정제품제조업	1	7	-	-	9	93
191	코크스및연탄제조업	1	7	-	-	1	7
192	석유정제품제조업	-	-	-	-	8	86
20	화학물질및화학제품제조업;의약품제외	7	47	19	122	115	1,666
201	기초화학물질제조업	-	-	1	18	27	443
202	비료및질소화합물제조업	3	15	1	2	9	140
203	합성고무및플라스틱물질제조업	-	-	4	19	32	652
204	기타화학제품제조업	4	32	13	83	47	431
205	화학섬유제조업	-	-	-	-	-	-
21	의료용물질및의약품제조업	-	-	1	4	16	1,053
211	기초의약물질및생물학적제제제조업	-	-	-	-	3	80
212	의약품제조업	-	-	1	4	12	916
213	의료용품및기타의약관련제품제조업	-	-	-	-	1	57
22	고무제품및플라스틱제품제조업	7	94	8	210	130	3,515
221	고무제품제조업	1	25	2	94	5	43
222	플라스틱제품제조업	6	69	6	116	125	3,472
23	비금속광물제품제조업	30	273	12	69	68	963
231	유리및유리제품제조업	-	-	-	-	11	312
232	도자기및기타요업제품제조업	1	2	1	3	19	131
233	시멘트,석회,플라스터및그제품제조업	11	146	6	48	22	304
239	기타비금속광물제품제조업	18	125	5	18	16	216
24	1차금속제조업	3	155	2	19	61	1,651
241	1차철강제조업	1	131	1	6	36	637

2. Number of Establishments and Workers by Industrial Groups & Si-gun

Unit : Ineach, Person

괴산군 Goesan-gun		음성군 Eumseong-gun		단양군 Danyang-gun		산업분류 Industrial classification	
사업체수 Estab.	종사자수 Workers	사업체수 Estab.	종사자수 Workers	사업체수 Estab.	종사자수 Workers		
2	22	71	1,113	3	25	17	펄프,종이및종이제품제조업
-	-	9	85	1	3	171	펄프,종이및판지제조업
2	22	30	561	1	9	172	골판지,종이상자및종이용기제조업
-	-	32	467	1	13	179	기타종이및판지제품제조업
4	15	19	70	5	9	18	인쇄및기록매체복제업
4	15	19	70	5	9	181	인쇄및인쇄관련산업
-	-	-	-	-	-	182	기록매체복제업
1	9	3	32	1	9	19	코크스,연탄및석유정제품제조업
-	-	1	20	1	9	191	코크스및연탄제조업
1	9	2	12	-	-	192	석유정제품제조업
26	285	165	3,286	13	55	20	화학물질및화학제품제조업;의약품제외
1	24	19	281	3	18	201	기초화학물질제조업
10	124	12	125	5	21	202	비료및질소화합물제조업
5	47	40	494	-	-	203	합성고무및플라스틱물질제조업
10	90	93	2,377	5	16	204	기타화학제품제조업
-	-	1	9	-	-	205	화학섬유제조업
-	-	20	1,073	1	5	21	의료용물질및의약품제조업
-	-	7	236	-	-	211	기초의약물질및생물학적제제제조업
-	-	11	789	1	5	212	의약품제조업
-	-	2	48	-	-	213	의료용품및기타의약관련제품제조업
16	238	263	5,399	-	-	22	고무제품및플라스틱제품제조업
1	21	25	706	-	-	221	고무제품제조업
15	217	238	4,693	-	-	222	플라스틱제품제조업
38	668	131	2,189	42	1,337	23	비금속광물제품제조업
1	6	35	806	-	-	231	유리및유리제품제조업
5	188	6	213	10	20	232	도자기및기타요업제품제조업
24	435	55	908	19	1,261	233	시멘트,석회,플라스터및그제품제조업
8	39	35	262	13	56	239	기타비금속광물제품제조업
6	31	57	1,004	1	104	24	1차금속제조업
3	12	34	626	-	-	241	1차철강제조업

2. 산업소분류 및 시군별사업체수, 종사자수

단위 : 개, 명

산업분류 Industrial classification		충청북도 Chungcheongbuk-do		청주시 Cheongju-si		충주시 Chungju-si	
		사업체수 Estab.	종사자수 Workers	사업체수 Estab.	종사자수 Workers	사업체수 Estab.	종사자수 Workers
242	1차비철금속제조업	89	2,011	26	233	10	172
243	금속주조업	30	390	10	100	5	80
25	금속가공제품제조업;기계및가구제외	1,757	18,171	711	4,493	228	3,169
251	구조용금속제품,탱크및증기발생기제조업	916	9,405	292	2,014	125	1,162
252	무기및총포탄제조업	2	5	2	5	-	-
259	기타금속가공제품제조업	839	8,761	417	2,474	103	2,007
26	전자부품,컴퓨터,영상,음향및통신장비제조업	326	25,480	238	19,666	18	468
261	반도체제조업	82	11,491	63	9,647	2	84
262	전자부품제조업	164	11,131	119	8,733	8	176
263	컴퓨터및주변장치제조업	14	426	12	191	1	161
264	통신및방송장비제조업	37	1,085	29	923	4	25
265	영상및음향기기제조업	26	1,292	12	117	3	22
266	마그네틱및광학매체제조업	3	55	3	55	-	-
27	의료,정밀,광학기기및시계제조업	270	3,536	192	2,487	17	200
271	의료용기기제조업	138	1,608	91	1,091	13	78
272	측정,시험,항해,제어및기타정밀기기제조업;광학기기제외	91	859	70	589	2	12
273	안경,사진장비및기타광학기기제조업	38	1,065	30	806	2	110
274	시계및시계부품제조업	3	4	1	1	-	-
28	전기장비제조업	661	17,645	391	11,834	55	1,097
281	전동기,발전기및전기변환·공급·제어장치제조업	311	6,235	228	4,505	16	262
282	일차전지및축전지제조업	25	6,613	19	6,289	5	267
283	절연선및케이블제조업	121	3,246	38	564	9	375
284	전구및조명장치제조업	121	470	65	202	17	88
285	가정용기기제조업	51	723	29	187	2	17
289	기타전기장비제조업	32	358	12	87	6	88
29	기타기계및장비제조업	966	12,043	509	4,400	63	960
291	일반목적용기계제조업	363	4,803	171	1,638	32	482
292	특수목적용기계제조업	603	7,240	338	2,762	31	478
30	자동차및트레일러제조업	382	11,968	148	2,994	41	1,995
301	자동차용엔진및자동차제조업	1	40	-	-	-	-
302	자동차차체및트레일러제조업	97	1,051	63	668	1	4
303	자동차부품제조업	284	10,877	85	2,326	40	1,991

2. Number of Establishments and Workers by Industrial Groups & Si-gun

Unit : Ineach, Person

제천시 Jecheon-si		보은군 Boeun-gun		옥천군 Okcheon-gun		산업분류 Industrial classification	
사업체수 Estab.	종사자수 Workers	사업체수 Estab.	종사자수 Workers	사업체수 Estab.	종사자수 Workers		
3	51	1	15	2	62	242	1차비철금속제조업
–	–	2	44	5	92	243	금속주조업
92	521	13	50	77	663	25	금속가공제품제조업;기계및가구제외
63	376	5	31	36	343	251	구조용금속제품,탱크및증기발생기제조업
–	–	–	–	–	–	252	무기및총포탄제조업
29	145	8	19	41	320	259	기타금속가공제품제조업
4	16	2	2	2	10	26	전자부품,컴퓨터,영상,음향및통신장비제조업
–	–	1	1	–	–	261	반도체제조업
–	–	1	1	2	10	262	전자부품제조업
–	–	–	–	–	–	263	컴퓨터및주변장치제조업
1	5	–	–	–	–	264	통신및방송장비제조업
3	11	–	–	–	–	265	영상및음향기기제조업
–	–	–	–	–	–	266	마그네틱및광학매체제조업
9	39	3	5	11	193	27	의료,정밀,광학기기및시계제조업
8	37	1	2	7	139	271	의료용기기제조업
1	2	–	–	3	14	272	측정,시험,항해,제어및기타정밀기기제조업;광학기기제외
–	–	–	–	1	40	273	안경,사진장비및기타광학기기제조업
–	–	2	3	–	–	274	시계및시계부품제조업
34	110	3	19	16	267	28	전기장비제조업
11	37	1	1	6	62	281	전동기,발전기및전기변환·공급·제어장치제조업
–	–	–	–	–	–	282	일차전지및축전지제조업
1	3	1	15	3	167	283	절연선및케이블제조업
22	70	–	–	2	9	284	전구및조명장치제조업
–	–	1	3	1	5	285	가정용기기제조업
–	–	–	–	4	24	289	기타전기장비제조업
37	345	14	872	48	1,168	29	기타기계및장비제조업
13	197	11	156	10	123	291	일반목적용기계제조업
24	148	3	716	38	1,045	292	특수목적용기계제조업
42	1,266	2	25	20	430	30	자동차및트레일러제조업
–	–	–	–	–	–	301	자동차용엔진및자동차제조업
3	12	–	–	5	46	302	자동차차체및트레일러제조업
39	1,254	2	25	15	384	303	자동차부품제조업

2. 산업소분류 및 시군별사업체수, 종사자수

단위 : 개, 명

산업분류 Industrial classification		영동군 Yeongdong-gun		증평군 Jeungpyeong-gun		진천군 Jincheon-gun	
		사업체수 Estab.	종사자수 Workers	사업체수 Estab.	종사자수 Workers	사업체수 Estab.	종사자수 Workers
242	1차비철금속제조업	2	24	1	13	22	1,004
243	금속주조업	-	-	-	-	3	10
25	금속가공제품제조업;기계및가구제외	31	167	20	56	193	3,095
251	구조용금속제품,탱크및증기발생기제조업	20	121	7	28	98	1,270
252	무기및총포탄제조업	-	-	-	-	-	-
259	기타금속가공제품제조업	11	46	13	28	95	1,825
26	전자부품,컴퓨터,영상,음향및통신장비제조업	2	6	17	1,431	23	2,302
261	반도체제조업	-	-	2	130	7	359
262	전자부품제조업	2	6	15	1,301	11	828
263	컴퓨터및주변장치제조업	-	-	-	-	1	74
264	통신및방송장비제조업	-	-	-	-	1	5
265	영상및음향기기제조업	-	-	-	-	3	1,036
266	마그네틱및광학매체제조업	-	-	-	-	-	-
27	의료,정밀,광학기기및시계제조업	6	23	1	120	15	349
271	의료용기기제조업	6	23	-	-	6	215
272	측정,시험,항해,제어및기타정밀기기제조업;광학기기제외	-	-	1	120	7	88
273	안경,사진장비및기타광학기기제조업	-	-	-	-	2	46
274	시계및시계부품제조업	-	-	-	-	-	-
28	전기장비제조업	2	149	10	208	50	1,136
281	전동기,발전기및전기변환·공급·제어장치제조업	-	-	2	45	14	199
282	일차전지및축전지제조업	-	-	1	57	-	-
283	절연선및케이블제조업	-	-	3	62	24	723
284	전구및조명장치제조업	1	6	2	40	4	15
285	가정용기기제조업	1	143	2	4	2	60
289	기타전기장비제조업	-	-	-	-	6	139
29	기타기계및장비제조업	8	36	12	194	108	2,654
291	일반목적용기계제조업	3	12	2	159	50	1,302
292	특수목적용기계제조업	5	24	10	35	58	1,352
30	자동차및트레일러제조업	8	642	5	73	58	2,291
301	자동차용엔진및자동차제조업	-	-	-	-	1	40
302	자동차차체및트레일러제조업	-	-	-	-	15	198
303	자동차부품제조업	8	642	5	73	42	2,053

2. Number of Establishments and Workers by Industrial Groups & Si-gun

Unit : Ineach, Person

괴산군 Goesan-gun		음성군 Eumseong-gun		단양군 Danyang-gun		산업분류 Industrial classification	
사업체수 Estab.	종사자수 Workers	사업체수 Estab.	종사자수 Workers	사업체수 Estab.	종사자수 Workers		
1	5	20	328	1	104	242	1차비철금속제조업
2	14	3	50	-	-	243	금속주조업
24	211	361	5,705	7	41	25	금속가공제품제조업;기계및가구제외
19	191	249	3,862	2	7	251	구조용금속제품,탱크및증기발생기제조업
-	-	-	-	-	-	252	무기및총포탄제조업
5	20	112	1,843	5	34	259	기타금속가공제품제조업
2	127	17	1,450	1	2	26	전자부품,컴퓨터,영상,음향및통신장비제조업
-	-	7	1,270	-	-	261	반도체제조업
-	-	6	76	-	-	262	전자부품제조업
-	-	-	-	-	-	263	컴퓨터및주변장치제조업
2	127	-	-	-	-	264	통신및방송장비제조업
-	-	4	104	1	2	265	영상및음향기기제조업
-	-	-	-	-	-	266	마그네틱및광학매체제조업
-	-	13	116	3	4	27	의료,정밀,광학기기및시계제조업
-	-	5	22	1	1	271	의료용기기제조업
-	-	6	32	1	2	272	측정,시험,항해,제어및기타정밀기기제조업;광학기기제외
-	-	2	62	1	1	273	안경,사진장비및기타광학기기제조업
-	-	-	-	-	-	274	시계및시계부품제조업
2	114	94	2,674	4	37	28	전기장비제조업
2	114	30	982	1	28	281	전동기,발전기및전기변환·공급·제어장치제조업
-	-	-	-	-	-	282	일차전지및축전지제조업
-	-	42	1,337	-	-	283	절연선및케이블제조업
-	-	5	31	3	9	284	전구및조명장치제조업
-	-	13	304	-	-	285	가정용기기제조업
-	-	4	20	-	-	289	기타전기장비제조업
11	38	151	1,346	5	30	29	기타기계및장비제조업
5	23	64	700	2	11	291	일반목적용기계제조업
6	15	87	646	3	19	292	특수목적용기계제조업
2	281	56	1,971	-	-	30	자동차및트레일러제조업
-	-	-	-	-	-	301	자동차용엔진및자동차제조업
-	-	10	123	-	-	302	자동차차체및트레일러제조업
2	281	46	1,848	-	-	303	자동차부품제조업

2. 산업소분류 및 시군별사업체수, 종사자수

단위 : 개, 명

산업분류 Industrial classification		충청북도 Chungcheongbuk-do		청주시 Cheongju-si		충주시 Chungju-si	
		사업체수 Estab.	종사자수 Workers	사업체수 Estab.	종사자수 Workers	사업체수 Estab.	종사자수 Workers
31	기타운송장비제조업	35	712	17	250	5	11
311	선박및보트건조업	6	28	1	9	2	7
312	철도장비제조업	12	493	4	127	-	-
313	항공기,우주선및부품제조업	5	91	5	91	-	-
319	그외기타운송장비제조업	12	100	7	23	3	4
32	가구제조업	363	2,467	155	494	58	409
320	가구제조업	363	2,467	155	494	58	409
33	기타제품제조업	502	2,217	234	988	79	168
331	귀금속및장신용품제조업	19	55	11	20	3	4
332	악기제조업	14	46	3	4	-	-
333	운동및경기용구제조업	20	407	8	221	-	-
334	인형,장난감및오락용품제조업	8	41	4	34	1	1
339	그외기타제품제조업	441	1,668	208	709	75	163
D	전기,가스,증기및수도사업(35~36)	73	2,413	23	1,110	11	533
35	전기,가스,증기및공기조절공급업	55	1,408	19	812	7	141
351	전기업	37	1,032	12	520	3	94
352	가스제조및배관공급업	10	220	1	150	2	33
353	증기,냉온수및공기조절공급업	8	156	6	142	2	14
36	수도사업	18	1,005	4	298	4	392
360	수도사업	18	1,005	4	298	4	392
E	하수·폐기물처리,원료재생및환경복원업(37~39)	413	4,073	149	1,642	50	472
37	하수,폐수및분뇨처리업	68	747	18	249	9	120
370	하수,폐수및분뇨처리업	68	747	18	249	9	120
38	폐기물수집운반,처리및원료재생업	340	3,278	131	1,393	39	334
381	폐기물수집운반업	122	996	55	435	14	127
382	폐기물처리업	75	1,264	30	580	9	117
383	금속및비금속원료재생업	143	1,018	46	378	16	90
39	환경정화및복원업	5	48	-	-	2	18

2. Number of Establishments and Workers by Industrial Groups & Si-gun

Unit : Ineach, Person

제천시 Jecheon-si		보은군 Boeun-gun		옥천군 Okcheon-gun		산업분류 Industrial classification	
사업체수 Estab.	종사자수 Workers	사업체수 Estab.	종사자수 Workers	사업체수 Estab.	종사자수 Workers		
1	9	1	65	2	4	31	기타운송장비제조업
–	–	–	–	2	4	311	선박및보트건조업
1	9	–	–	–	–	312	철도장비제조업
–	–	–	–	–	–	313	항공기,우주선및부품제조업
–	–	1	65	–	–	319	그외기타운송장비제조업
38	104	4	5	25	223	32	가구제조업
38	104	4	5	25	223	320	가구제조업
46	117	11	14	18	85	33	기타제품제조업
1	1	–	–	–	–	331	귀금속및장신용품제조업
–	–	–	–	3	14	332	악기제조업
–	–	–	–	5	40	333	운동및경기용구제조업
1	1	–	–	–	–	334	인형,장난감및오락용품제조업
44	115	11	14	10	31	339	그외기타제품제조업
5	162	3	65	7	108	D	전기,가스,증기및수도사업(35~36)
4	103	2	34	5	72	35	전기,가스,증기및공기조절공급업
2	92	2	34	4	66	351	전기업
2	11	–	–	1	6	352	가스제조및배관공급업
–	–	–	–	–	–	353	증기,냉온수및공기조절공급업
1	59	1	31	2	36	36	수도사업
1	59	1	31	2	36	360	수도사업
38	413	8	98	17	137	E	하수·폐기물처리,원료재생및환경복원업(37~39)
4	63	2	31	4	40	37	하수,폐수및분뇨처리업
4	63	2	31	4	40	370	하수,폐수및분뇨처리업
34	350	6	67	13	97	38	폐기물수집운반,처리및원료재생업
12	100	2	36	4	40	381	폐기물수집운반업
11	168	1	11	2	20	382	폐기물처리업
11	82	3	20	7	37	383	금속및비금속원료재생업
–	–	–	–	–	–	39	환경정화및복원업

2. 산업소분류 및 시군별사업체수, 종사자수

단위 : 개, 명

산업분류 Industrial classification		영동군 Yeongdong-gun		증평군 Jeungpyeong-gun		진천군 Jincheon-gun	
		사업체수 Estab.	종사자수 Workers	사업체수 Estab.	종사자수 Workers	사업체수 Estab.	종사자수 Workers
31	기타운송장비제조업	-	-	2	8	1	8
311	선박및보트건조업	-	-	-	-	-	-
312	철도장비제조업	-	-	2	8	-	-
313	항공기,우주선및부품제조업	-	-	-	-	-	-
319	그외기타운송장비제조업	-	-	-	-	1	8
32	가구제조업	6	306	4	15	16	121
320	가구제조업	6	306	4	15	16	121
33	기타제품제조업	19	78	13	17	25	242
331	귀금속및장신용품제조업	1	2	1	1	-	-
332	악기제조업	6	16	-	-	-	-
333	운동및경기용구제조업	-	-	1	3	2	6
334	인형,장난감및오락용품제조업	-	-	-	-	1	3
339	그외기타제품제조업	12	60	11	13	22	233
D	전기,가스,증기및수도사업(35~36)	2	69	4	59	4	73
35	전기,가스,증기및공기조절공급업	1	31	3	43	3	47
351	전기업	1	31	3	43	2	43
352	가스제조및배관공급업	-	-	-	-	1	4
353	증기,냉온수및공기조절공급업	-	-	-	-	-	-
36	수도사업	1	38	1	16	1	26
360	수도사업	1	38	1	16	1	26
E	하수·폐기물처리,원료재생및환경복원업(37~39)	12	184	11	52	46	442
37	하수,폐수및분뇨처리업	3	55	5	31	3	41
370	하수,폐수및분뇨처리업	3	55	5	31	3	41
38	폐기물수집운반,처리및원료재생업	9	129	6	21	43	401
381	폐기물수집운반업	5	32	2	2	10	104
382	폐기물처리업	3	86	1	10	6	98
383	금속및비금속원료재생업	1	11	3	9	27	199
39	환경정화및복원업	-	-	-	-	-	-

2. Number of Establishments and Workers by Industrial Groups & Si-gun

Unit : Ineach, Person

괴산군 Goesan-gun		음성군 Eumseong-gun		단양군 Danyang-gun		산업분류 Industrial classification	
사업체수 Estab.	종사자수 Workers	사업체수 Estab.	종사자수 Workers	사업체수 Estab.	종사자수 Workers		
4	345	2	12	-	-	31	기타운송장비제조업
-	-	1	8	-	-	311	선박및보트건조업
4	345	1	4	-	-	312	철도장비제조업
-	-	-	-	-	-	313	항공기,우주선및부품제조업
-	-	-	-	-	-	319	그외기타운송장비제조업
2	2	49	774	6	14	32	가구제조업
2	2	49	774	6	14	320	가구제조업
8	14	34	362	15	132	33	기타제품제조업
-	-	2	27	-	-	331	귀금속및장신용품제조업
1	1	1	11	-	-	332	악기제조업
1	1	1	120	2	16	333	운동및경기용구제조업
-	-	1	2	-	-	334	인형,장난감및오락용품제조업
6	12	29	202	13	116	339	그외기타제품제조업
5	75	4	87	5	72	D	전기,가스,증기및수도사업(35~36)
4	24	3	52	4	49	35	전기,가스,증기및공기조절공급업
3	23	1	37	4	49	351	전기업
1	1	2	15	-	-	352	가스제조및배관공급업
-	-	-	-	-	-	353	증기,냉온수및공기조절공급업
1	51	1	35	1	23	36	수도사업
1	51	1	35	1	23	360	수도사업
23	123	45	361	14	149	E	하수·폐기물처리,원료재생및환경복원업(37~39)
8	44	6	34	6	39	37	하수,폐수및분뇨처리업
8	44	6	34	6	39	370	하수,폐수및분뇨처리업
14	72	37	304	8	110	38	폐기물수집운반,처리및원료재생업
5	18	10	74	3	28	381	폐기물수집운반업
1	15	8	111	3	48	382	폐기물처리업
8	39	19	119	2	34	383	금속및비금속원료재생업
1	7	2	23	-	-	39	환경정화및복원업

2. 산업소분류 및 시군별사업체수, 종사자수

단위 : 개, 명

산업분류 Industrial classification		충청북도 Chungcheongbuk-do		청주시 Cheongju-si		충주시 Chungju-si	
		사업체수 Estab.	종사자수 Workers	사업체수 Estab.	종사자수 Workers	사업체수 Estab.	종사자수 Workers
390	환경정화및복원업	5	48	-	-	2	18
F	건설업(41~42)	5,213	43,239	2,288	21,667	723	5,923
41	종합건설업	1,233	13,578	501	6,907	178	2,029
411	건물건설업	495	4,754	201	2,513	72	676
412	토목건설업	738	8,824	300	4,394	106	1,353
42	전문직별공사업	3,980	29,661	1,787	14,760	545	3,894
421	기반조성및시설물축조관련전문공사업	1,108	12,304	354	5,211	137	1,715
422	건물설비설치공사업	685	3,476	351	2,404	88	307
423	전기및통신공사업	632	6,315	306	3,243	86	712
424	실내건축및건축마무리공사업	1,176	4,846	668	3,021	179	656
425	건설장비운영업	379	2,720	108	881	55	504
G	도매및소매업(45~47)	30,632	80,149	15,152	43,135	4,458	11,038
45	자동차및부품판매업	1,072	3,819	566	2,345	129	422
451	자동차판매업	318	2,056	195	1,404	31	205
452	자동차부품및내장품판매업	697	1,682	343	898	91	206
453	모터사이클및부품판매업	57	81	28	43	7	11
46	도매및상품중개업	7,547	24,793	3,645	13,212	1,144	3,239
461	상품중개업	151	473	41	155	18	69
462	산업용농축산물및산동물도매업	435	1,574	127	468	47	122
463	음·식료품및담배도매업	2,388	8,758	1,114	4,823	462	1,341
464	가정용품도매업	882	2,885	556	1,832	115	449
465	기계장비및관련물품도매업	1,085	3,396	672	2,430	130	296
466	건축자재,철물및난방장치도매업	1,069	3,014	491	1,471	166	382
467	기타전문도매업	1,516	4,490	635	1,974	204	568
468	상품종합도매업	21	203	9	59	2	12
47	소매업;자동차제외	22,013	51,537	10,941	27,578	3,185	7,377
471	종합소매업	4,206	14,330	1,798	7,418	599	1,988
472	음·식료품및담배소매업	2,987	5,402	1,325	2,497	457	782
473	정보통신장비소매업	1,266	2,866	684	1,660	164	390
474	섬유,의복,신발및가죽제품소매업	4,841	8,046	2,818	5,099	667	1,098
475	기타가정용품소매업	2,050	3,544	1,009	1,759	297	470

2. Number of Establishments and Workers by Industrial Groups & Si-gun

Unit : Ineach, Person

제천시 Jecheon-si		보은군 Boeun-gun		옥천군 Okcheon-gun		산업분류 Industrial classification	
사업체수 Estab.	종사자수 Workers	사업체수 Estab.	종사자수 Workers	사업체수 Estab.	종사자수 Workers		
-	-	-	-	-	-	390	환경정화및복원업
637	4,458	154	880	210	1,478	F	건설업(41~42)
132	1,165	38	237	62	495	41	종합건설업
52	361	14	64	24	197	411	건물건설업
80	804	24	173	38	298	412	토목건설업
505	3,293	116	643	148	983	42	전문직별공사업
159	1,528	48	318	60	578	421	기반조성및시설물축조관련전문공사업
81	273	8	40	19	49	422	건물설비설치공사업
75	774	19	181	19	179	423	전기및통신공사업
131	491	18	71	27	129	424	실내건축및건축마무리공사업
59	227	23	33	23	48	425	건설장비운영업
3,300	8,005	790	1,359	936	2,135	G	도매및소매업(45~47)
140	425	17	39	30	80	45	자동차및부품판매업
42	191	4	18	7	39	451	자동차판매업
92	226	11	17	22	40	452	자동차부품및내장품판매업
6	8	2	4	1	1	453	모터사이클및부품판매업
941	2,504	164	369	243	713	46	도매및상품중개업
18	40	-	-	4	7	461	상품중개업
124	303	13	55	38	161	462	산업용농축산물및산동물도매업
320	891	64	153	71	250	463	음·식료품및담배도매업
84	172	7	11	27	59	464	가정용품도매업
92	214	13	29	23	44	465	기계장비및관련물품도매업
164	492	22	42	33	87	466	건축자재,철물및난방장치도매업
137	385	45	79	45	97	467	기타전문도매업
2	7	-	-	2	8	468	상품종합도매업
2,219	5,076	609	951	663	1,342	47	소매업;자동차제외
456	1,377	135	214	146	339	471	종합소매업
316	565	144	235	94	178	472	음·식료품및담배소매업
115	273	24	38	39	65	473	정보통신장비소매업
544	830	85	93	103	132	474	섬유,의복,신발및가죽제품소매업
164	306	54	84	62	100	475	기타가정용품소매업

2. 산업소분류 및 시군별사업체수, 종사자수

단위 : 개, 명

산업분류 Industrial classification		영동군 Yeongdong-gun		증평군 Jeungpyeong-gun		진천군 Jincheon-gun	
		사업체수 Estab.	종사자수 Workers	사업체수 Estab.	종사자수 Workers	사업체수 Estab.	종사자수 Workers
390	환경정화및복원업	-	-	-	-	-	-
F	건설업(41~42)	207	1,716	96	518	264	1,977
41	종합건설업	44	577	24	188	67	435
411	건물건설업	16	108	9	75	35	223
412	토목건설업	28	469	15	113	32	212
42	전문직별공사업	163	1,139	72	330	197	1,542
421	기반조성및시설물축조관련전문공사업	87	784	17	96	64	381
422	건물설비설치공사업	27	94	10	25	41	100
423	전기및통신공사업	19	190	22	167	23	280
424	실내건축및건축마무리공사업	20	55	13	31	46	141
425	건설장비운영업	10	16	10	11	23	640
G	도매및소매업(45~47)	883	1,740	705	1,718	1,310	3,463
45	자동차및부품판매업	16	38	28	73	33	107
451	자동차판매업	5	22	4	29	6	40
452	자동차부품및내장품판매업	9	14	22	41	24	64
453	모터사이클및부품판매업	2	2	2	3	3	3
46	도매및상품중개업	168	461	126	401	344	1,196
461	상품중개업	3	6	1	2	4	8
462	산업용농축산물및산동물도매업	9	21	14	103	20	50
463	음·식료품및담배도매업	81	244	41	127	63	296
464	가정용품도매업	7	46	10	17	38	113
465	기계장비및관련물품도매업	17	25	11	32	40	105
466	건축자재,철물및난방장치도매업	13	33	14	45	48	151
467	기타전문도매업	38	86	33	72	130	471
468	상품종합도매업	-	-	2	3	1	2
47	소매업;자동차제외	699	1,241	551	1,244	933	2,160
471	종합소매업	170	346	107	357	219	701
472	음·식료품및담배소매업	110	178	79	146	131	252
473	정보통신장비소매업	37	56	27	64	60	122
474	섬유,의복,신발및가죽제품소매업	99	120	100	129	145	192
475	기타가정용품소매업	78	126	50	84	87	189

2. Number of Establishments and Workers by Industrial Groups & Si-gun

Unit : Ineach, Person

괴산군 Goesan-gun		음성군 Eumseong-gun		단양군 Danyang-gun		산업분류 Industrial classification	
사업체수 Estab.	종사자수 Workers	사업체수 Estab.	종사자수 Workers	사업체수 Estab.	종사자수 Workers		
1	7	2	23	-	-	390	환경정화및복원업
112	771	321	2,058	201	1,793	F	건설업(41~42)
31	225	105	847	51	473	41	종합건설업
11	93	47	394	14	50	411	건물건설업
20	132	58	453	37	423	412	토목건설업
81	546	216	1,211	150	1,320	42	전문직별공사업
44	395	67	563	71	735	421	기반조성및시설물축조관련전문공사업
7	14	36	122	17	48	422	건물설비설치공사업
6	43	37	303	20	243	423	전기및통신공사업
17	45	34	114	23	92	424	실내건축및건축마무리공사업
7	49	42	109	19	202	425	건설장비운영업
542	1,464	1,873	4,808	683	1,284	G	도매및소매업(45~47)
9	17	94	238	10	35	45	자동차및부품판매업
1	1	20	93	3	14	451	자동차판매업
8	16	68	139	7	21	452	자동차부품및내장품판매업
-	-	6	6	-	-	453	모터사이클및부품판매업
120	593	550	1,838	102	267	46	도매및상품중개업
1	1	60	175	1	10	461	상품중개업
17	230	15	35	11	26	462	산업용농축산물및산동물도매업
33	153	117	419	22	61	463	음·식료품및담배도매업
5	24	31	159	2	3	464	가정용품도매업
11	31	66	171	10	19	465	기계장비및관련물품도매업
15	39	89	246	14	26	466	건축자재,철물및난방장치도매업
38	115	171	524	40	119	467	기타전문도매업
-	-	1	109	2	3	468	상품종합도매업
413	854	1,229	2,732	571	982	47	소매업;자동차제외
126	342	291	946	159	302	471	종합소매업
52	104	130	235	149	230	472	음·식료품및담배소매업
17	26	82	143	17	29	473	정보통신장비소매업
48	61	177	227	55	65	474	섬유,의복,신발및가죽제품소매업
43	77	163	281	43	68	475	기타가정용품소매업

2. 산업소분류 및 시군별사업체수, 종사자수

단위 : 개, 명

산업분류 Industrial classification		충청북도 Chungcheongbuk-do		청주시 Cheongju-si		충주시 Chungju-si	
		사업체수 Estab.	종사자수 Workers	사업체수 Estab.	종사자수 Workers	사업체수 Estab.	종사자수 Workers
476	문화,오락및여가용품소매업	1,104	1,895	573	1,043	167	306
477	연료소매업	1,109	3,298	343	1,184	164	472
478	기타상품전문소매업	3,890	7,363	2,124	4,207	577	1,040
479	무점포소매업	560	4,793	267	2,711	93	831
H	운수업(49~52)	11,588	28,892	5,957	14,533	1,624	3,623
49	육상운송및파이프라인운송업	10,897	22,623	5,733	12,176	1,548	3,054
491	철도운송업	25	482	3	66	3	31
492	육상여객운송업	4,572	11,692	2,610	7,434	741	1,575
493	도로화물운송업	5,966	8,772	2,992	3,899	743	1,213
494	소화물전문운송업	334	1,677	128	777	61	235
495	파이프라인운송업	-	-	-	-	-	-
50	수상운송업	10	94	-	-	3	44
501	해상운송업	1	13	-	-	-	-
502	내륙수상및항만내운송업	9	81	-	-	3	44
51	항공운송업	6	76	6	76	-	-
511	정기항공운송업	6	76	6	76	-	-
512	부정기항공운송업	-	-	-	-	-	-
52	창고및운송관련서비스업	675	6,099	218	2,281	73	525
521	보관및창고업	134	915	37	424	13	43
529	기타운송관련서비스업	541	5,184	181	1,857	60	482
I	숙박및음식점업(55~56)	26,368	67,176	11,719	32,530	3,989	10,148
55	숙박업	1,843	5,063	431	1,308	217	740
551	숙박시설운영업	1,775	4,924	385	1,206	210	731
559	기타숙박업	68	139	46	102	7	9
56	음식점및주점업	24,525	62,113	11,288	31,222	3,772	9,408
561	음식점업	18,661	50,085	8,588	25,150	2,831	7,450
562	주점및비알콜음료점업	5,864	12,028	2,700	6,072	941	1,958
J	출판,영상,방송통신및정보서비스업(58~63)	572	5,816	306	3,546	72	631

2. Number of Establishments and Workers by Industrial Groups & Si-gun

Unit : Ineach, Person

제천시 Jecheon-si		보은군 Boeun-gun		옥천군 Okcheon-gun		산업분류 Industrial classification	
사업체수 Estab.	종사자수 Workers	사업체수 Estab.	종사자수 Workers	사업체수 Estab.	종사자수 Workers		
90	127	20	31	38	58	476	문화,오락및여가용품소매업
127	382	42	93	57	163	477	연료소매업
342	616	87	132	99	196	478	기타상품전문소매업
65	600	18	31	25	111	479	무점포소매업
1,118	3,964	225	444	353	954	H	운수업(49~52)
999	2,484	199	324	318	629	49	육상운송및파이프라인운송업
6	226	-	-	2	16	491	철도운송업
469	919	98	187	123	260	492	육상여객운송업
495	1,197	93	97	178	296	493	도로화물운송업
29	142	8	40	15	57	494	소화물전문운송업
-	-	-	-	-	-	495	파이프라인운송업
2	10	-	-	-	-	50	수상운송업
-	-	-	-	-	-	501	해상운송업
2	10	-	-	-	-	502	내륙수상및항만내운송업
-	-	-	-	-	-	51	항공운송업
-	-	-	-	-	-	511	정기항공운송업
-	-	-	-	-	-	512	부정기항공운송업
117	1,470	26	120	35	325	52	창고및운송관련서비스업
-	-	17	18	17	82	521	보관및창고업
117	1,470	9	102	18	243	529	기타운송관련서비스업
3,011	6,972	658	1,307	775	1,770	I	숙박및음식점업(55~56)
368	947	107	278	71	144	55	숙박업
368	947	103	270	70	142	551	숙박시설운영업
-	-	4	8	1	2	559	기타숙박업
2,643	6,025	551	1,029	704	1,626	56	음식점및주점업
1,867	4,613	445	871	584	1,401	561	음식점업
776	1,412	106	158	120	225	562	주점및비알콜음료점업
45	296	21	102	22	132	J	출판,영상,방송통신및정보서비스업(58~63)

2. 산업소분류 및 시군별사업체수, 종사자수

단위 : 개, 명

산업분류 Industrial classification		영동군 Yeongdong-gun		증평군 Jeungpyeong-gun		진천군 Jincheon-gun	
		사업체수 Estab.	종사자수 Workers	사업체수 Estab.	종사자수 Workers	사업체수 Estab.	종사자수 Workers
476	문화,오락및여가용품소매업	31	48	29	47	51	80
477	연료소매업	59	135	31	88	82	241
478	기타상품전문소매업	106	178	103	179	135	269
479	무점포소매업	9	54	25	150	23	114
H	운수업(49~52)	276	709	266	509	580	1,213
49	육상운송및파이프라인운송업	262	496	244	356	528	909
491	철도운송업	4	37	2	12	-	-
492	육상여객운송업	97	222	73	139	94	269
493	도로화물운송업	143	168	161	167	423	590
494	소화물전문운송업	18	69	8	38	11	50
495	파이프라인운송업	-	-	-	-	-	-
50	수상운송업	-	-	-	-	-	-
501	해상운송업	-	-	-	-	-	-
502	내륙수상및항만내운송업	-	-	-	-	-	-
51	항공운송업	-	-	-	-	-	-
511	정기항공운송업	-	-	-	-	-	-
512	부정기항공운송업	-	-	-	-	-	-
52	창고및운송관련서비스업	14	213	22	153	52	304
521	보관및창고업	5	64	1	5	17	101
529	기타운송관련서비스업	9	149	21	148	35	203
I	숙박및음식점업(55~56)	761	1,662	611	1,432	1,364	3,211
55	숙박업	63	152	29	76	61	180
551	숙박시설운영업	58	142	27	74	61	180
559	기타숙박업	5	10	2	2	-	-
56	음식점및주점업	698	1,510	582	1,356	1,303	3,031
561	음식점업	553	1,294	440	1,097	994	2,458
562	주점및비알콜음료점업	145	216	142	259	309	573
J	출판,영상,방송통신및정보서비스업(58~63)	27	150	6	45	24	550

2. Number of Establishments and Workers by Industrial Groups & Si-gun

Unit : Ineach, Person

괴산군 Goesan-gun		음성군 Eumseong-gun		단양군 Danyang-gun		산업분류 Industrial classification	
사업체수 Estab.	종사자수 Workers	사업체수 Estab.	종사자수 Workers	사업체수 Estab.	종사자수 Workers		
12	18	65	95	28	42	476	문화,오락및여가용품소매업
55	135	115	331	34	74	477	연료소매업
55	81	188	347	74	118	478	기타상품전문소매업
5	10	18	127	12	54	479	무점포소매업
217	368	780	1,818	192	757	H	운수업(49~52)
206	314	695	1,345	165	536	49	육상운송및파이프라인운송업
-	-	1	12	4	82	491	철도운송업
55	109	136	423	76	155	492	육상여객운송업
137	144	527	731	74	270	493	도로화물운송업
14	61	31	179	11	29	494	소화물전문운송업
-	-	-	-	-	-	495	파이프라인운송업
2	15	-	-	3	25	50	수상운송업
-	-	-	-	1	13	501	해상운송업
2	15	-	-	2	12	502	내륙수상및항만내운송업
-	-	-	-	-	-	51	항공운송업
-	-	-	-	-	-	511	정기항공운송업
-	-	-	-	-	-	512	부정기항공운송업
9	39	85	473	24	196	52	창고및운송관련서비스업
2	2	25	176	-	-	521	보관및창고업
7	37	60	297	24	196	529	기타운송관련서비스업
797	1,685	1,809	4,382	874	2,077	I	숙박및음식점업(55~56)
187	402	70	216	239	620	55	숙박업
186	399	68	213	239	620	551	숙박시설운영업
1	3	2	3	-	-	559	기타숙박업
610	1,283	1,739	4,166	635	1,457	56	음식점및주점업
512	1,101	1,339	3,393	508	1,257	561	음식점업
98	182	400	773	127	200	562	주점및비알콜음료점업
15	142	20	153	14	69	J	출판,영상,방송통신및정보서비스업(58~63)

2. 산업소분류 및 시군별사업체수, 종사자수

단위 : 개, 명

산업분류 Industrial classification		충청북도 Chungcheongbuk-do		청주시 Cheongju-si		충주시 Chungju-si	
		사업체수 Estab.	종사자수 Workers	사업체수 Estab.	종사자수 Workers	사업체수 Estab.	종사자수 Workers
58	출판업	161	1,418	101	1,199	20	89
581	서적,잡지및기타인쇄물출판업	90	693	43	510	10	58
582	소프트웨어개발및공급업	71	725	58	689	10	31
59	영상·오디오기록물제작및배급업	52	524	33	434	8	33
591	영화,비디오물,방송프로그램제작및배급업	47	516	30	429	8	33
592	오디오물출판및원판녹음업	5	8	3	5	-	-
60	방송업	43	558	19	383	6	142
601	라디오방송업	2	24	2	24	-	-
602	텔레비전방송업	41	534	17	359	6	142
61	통신업	204	2,398	70	999	28	344
611	우편업	158	1,651	47	671	21	197
612	전기통신업	46	747	23	328	7	147
62	컴퓨터프로그래밍,시스템통합및관리업	91	798	67	420	9	22
620	컴퓨터프로그래밍,시스템통합및관리업	91	798	67	420	9	22
63	정보서비스업	21	120	16	111	1	1
631	자료처리,호스팅,포털및기타인터넷정보매개서비스업	13	61	8	52	1	1
639	기타정보서비스업	8	59	8	59	-	-
K	금융및보험업(64~66)	1,222	15,645	604	8,946	173	2,219
64	금융업	712	6,385	340	3,161	100	847
641	은행및저축기관	656	5,900	302	2,728	88	809
642	투자기관	2	5	2	5	-	-
649	기타금융업	54	480	36	428	12	38
65	보험및연금업	254	6,428	148	3,900	34	946
651	보험업	232	6,163	133	3,721	30	906
652	재보험업	-	-	-	-	-	-
653	연금및공제업	22	265	15	179	4	40
66	금융및보험관련서비스업	256	2,832	116	1,885	39	426
661	금융지원서비스업	44	274	30	208	7	39
662	보험및연금관련서비스업	212	2,558	86	1,677	32	387

2. Number of Establishments and Workers by Industrial Groups & Si-gun

Unit : Ineach, Person

제천시 Jecheon-si		보은군 Boeun-gun		옥천군 Okcheon-gun		산업분류 Industrial classification	
사업체수 Estab.	종사자수 Workers	사업체수 Estab.	종사자수 Workers	사업체수 Estab.	종사자수 Workers		
13	57	4	9	3	23	58	출판업
10	52	4	9	3	23	581	서적,잡지및기타인쇄물출판업
3	5	-	-	-	-	582	소프트웨어개발및공급업
3	26	-	-	1	2	59	영상·오디오기록물제작및배급업
3	26	-	-	-	-	591	영화,비디오물,방송프로그램제작및배급업
-	-	-	-	1	2	592	오디오물출판및원판녹음업
-	-	3	4	5	5	60	방송업
-	-	-	-	-	-	601	라디오방송업
-	-	3	4	5	5	602	텔레비전방송업
22	199	12	81	11	100	61	통신업
18	141	11	76	9	70	611	우편업
4	58	1	5	2	30	612	전기통신업
5	10	2	8	2	2	62	컴퓨터프로그래밍,시스템통합및관리업
5	10	2	8	2	2	620	컴퓨터프로그래밍,시스템통합및관리업
2	4	-	-	-	-	63	정보서비스업
2	4	-	-	-	-	631	자료처리,호스팅,포털및기타인터넷정보매개서비스업
-	-	-	-	-	-	639	기타정보서비스업
108	1,351	39	303	44	453	K	금융및보험업(64~66)
56	458	28	248	25	217	64	금융업
50	444	28	248	25	217	641	은행및저축기관
-	-	-	-	-	-	642	투자기관
6	14	-	-	-	-	649	기타금융업
24	706	3	23	9	172	65	보험및연금업
23	703	3	23	8	151	651	보험업
-	-	-	-	-	-	652	재보험업
1	3	-	-	1	21	653	연금및공제업
28	187	8	32	10	64	66	금융및보험관련서비스업
4	23	-	-	-	-	661	금융지원서비스업
24	164	8	32	10	64	662	보험및연금관련서비스업

2. 산업소분류 및 시군별사업체수, 종사자수

단위 : 개, 명

산업분류 Industrial classification		영동군 Yeongdong-gun		증평군 Jeungpyeong-gun		진천군 Jincheon-gun	
		사업체수 Estab.	종사자수 Workers	사업체수 Estab.	종사자수 Workers	사업체수 Estab.	종사자수 Workers
58	출판업	5	14	1	3	8	11
581	서적,잡지및기타인쇄물출판업	5	14	1	3	8	11
582	소프트웨어개발및공급업	-	-	-	-	-	-
59	영상·오디오기록물제작및배급업	2	9	-	-	3	17
591	영화,비디오물,방송프로그램제작및배급업	2	9	-	-	2	16
592	오디오물출판및원판녹음업	-	-	-	-	1	1
60	방송업	3	8	1	1	-	-
601	라디오방송업	-	-	-	-	-	-
602	텔레비전방송업	3	8	1	1	-	-
61	통신업	16	118	4	41	9	186
611	우편업	14	107	2	28	7	75
612	전기통신업	2	11	2	13	2	111
62	컴퓨터프로그래밍,시스템통합및관리업	1	1	-	-	2	332
620	컴퓨터프로그래밍,시스템통합및관리업	1	1	-	-	2	332
63	정보서비스업	-	-	-	-	2	4
631	자료처리,호스팅,포털및기타인터넷정보매개서비스업	-	-	-	-	2	4
639	기타정보서비스업	-	-	-	-	-	-
K	금융및보험업(64~66)	48	438	25	240	45	458
64	금융업	30	264	11	136	30	277
641	은행및저축기관	30	264	11	136	30	277
642	투자기관	-	-	-	-	-	-
649	기타금융업	-	-	-	-	-	-
65	보험및연금업	5	89	6	63	6	123
651	보험업	5	89	5	41	6	123
652	재보험업	-	-	-	-	-	-
653	연금및공제업	-	-	1	22	-	-
66	금융및보험관련서비스업	13	85	8	41	9	58
661	금융지원서비스업	-	-	1	1	-	-
662	보험및연금관련서비스업	13	85	7	40	9	58

2. Number of Establishments and Workers by Industrial Groups & Si-gun

Unit : Ineach, Person

괴산군 Goesan-gun		음성군 Eumseong-gun		단양군 Danyang-gun		산업분류 Industrial classification	
사업체수 Estab.	종사자수 Workers	사업체수 Estab.	종사자수 Workers	사업체수 Estab.	종사자수 Workers		
1	3	3	7	2	3	58	출판업
1	3	3	7	2	3	581	서적,잡지및기타인쇄물출판업
-	-	-	-	-	-	582	소프트웨어개발및공급업
-	-	1	2	1	1	59	영상·오디오기록물제작및배급업
-	-	1	2	1	1	591	영화,비디오물,방송프로그램제작및배급업
-	-	-	-	-	-	592	오디오물출판및원판녹음업
2	5	1	5	3	5	60	방송업
-	-	-	-	-	-	601	라디오방송업
2	5	1	5	3	5	602	텔레비전방송업
11	133	13	137	8	60	61	통신업
11	133	10	93	8	60	611	우편업
-	-	3	44	-	-	612	전기통신업
1	1	2	2	-	-	62	컴퓨터프로그래밍,시스템통합및관리업
1	1	2	2	-	-	620	컴퓨터프로그래밍,시스템통합및관리업
-	-	-	-	-	-	63	정보서비스업
-	-	-	-	-	-	631	자료처리,호스팅,포털및기타인터넷정보매개서비스업
-	-	-	-	-	-	639	기타정보서비스업
31	246	78	778	27	213	K	금융및보험업(64~66)
23	173	51	473	18	131	64	금융업
23	173	51	473	18	131	641	은행및저축기관
-	-	-	-	-	-	642	투자기관
-	-	-	-	-	-	649	기타금융업
3	64	10	274	6	68	65	보험및연금업
3	64	10	274	6	68	651	보험업
-	-	-	-	-	-	652	재보험업
-	-	-	-	-	-	653	연금및공제업
5	9	17	31	3	14	66	금융및보험관련서비스업
-	-	2	3	-	-	661	금융지원서비스업
5	9	15	28	3	14	662	보험및연금관련서비스업

2. 산업소분류 및 시군별사업체수, 종사자수

단위 : 개, 명

산업분류 Industrial classification		충청북도 Chungcheongbuk-do		청주시 Cheongju-si		충주시 Chungju-si	
		사업체수 Estab.	종사자수 Workers	사업체수 Estab.	종사자수 Workers	사업체수 Estab.	종사자수 Workers
L	부동산업및임대업(68~69)	3,899	13,452	2,202	8,455	518	1,572
68	부동산업	3,334	11,475	1,929	7,550	436	1,297
681	부동산임대및공급업	269	1,052	161	765	22	84
682	부동산관련서비스업	3,065	10,423	1,768	6,785	414	1,213
69	임대업;부동산제외	565	1,977	273	905	82	275
691	운송장비임대업	130	271	79	184	15	25
692	개인및가정용품임대업	212	769	96	389	42	148
693	산업용기계및장비임대업	222	935	97	330	25	102
694	무형재산권임대업	1	2	1	2	-	-
M	전문,과학및기술서비스업(70~73)	2,253	16,179	1,292	10,814	293	1,522
70	연구개발업	182	2,662	110	1,923	19	159
701	자연과학및공학연구개발업	150	2,351	87	1,626	16	156
702	인문및사회과학연구개발업	32	311	23	297	3	3
71	전문서비스업	800	3,953	481	2,650	106	450
711	법무관련서비스업	325	1,410	180	868	46	183
712	회계및세무관련서비스업	188	1,471	125	998	25	188
713	광고업	184	398	107	235	21	39
714	시장조사및여론조사업	5	17	1	2	2	12
715	회사본부,지주회사및경영컨설팅서비스업	98	657	68	547	12	28
72	건축기술,엔지니어링및기타과학기술서비스업	807	8,345	432	5,448	109	752
721	건축기술,엔지니어링및관련기술서비스업	520	4,659	306	3,336	57	468
729	기타과학기술서비스업	287	3,686	126	2,112	52	284
73	기타전문,과학및기술서비스업	464	1,219	269	793	59	161
731	수의업	103	377	55	225	9	61
732	전문디자인업	67	201	48	159	10	24
733	사진촬영및처리업	274	539	156	346	39	75
739	그외기타전문,과학및기술서비스업	20	102	10	63	1	1
N	사업시설관리및사업지원서비스업(74~75)	1,698	24,885	848	15,682	232	3,124

2. Number of Establishments and Workers by Industrial Groups & Si-gun

Unit : Ineach, Person

제천시 Jecheon-si		보은군 Boeun-gun		옥천군 Okcheon-gun		산업분류 Industrial classification	
사업체수 Estab.	종사자수 Workers	사업체수 Estab.	종사자수 Workers	사업체수 Estab.	종사자수 Workers		
349	1,107	49	91	81	210	L	부동산업및임대업(68~69)
287	886	43	81	65	157	68	부동산업
52	104	3	4	4	7	681	부동산임대및공급업
235	782	40	77	61	150	682	부동산관련서비스업
62	221	6	10	16	53	69	임대업;부동산제외
9	16	3	3	4	7	691	운송장비임대업
29	137	1	1	3	30	692	개인및가정용품임대업
24	68	2	6	9	16	693	산업용기계및장비임대업
-	-	-	-	-	-	694	무형재산권임대업
177	697	36	166	63	377	M	전문,과학및기술서비스업(70~73)
16	54	1	8	4	44	70	연구개발업
12	50	1	8	4	44	701	자연과학및공학연구개발업
4	4	-	-	-	-	702	인문및사회과학연구개발업
66	283	13	33	19	71	71	전문서비스업
29	99	5	18	9	36	711	법무관련서비스업
17	134	2	7	2	18	712	회계및세무관련서비스업
14	35	4	4	7	11	713	광고업
1	1	-	-	-	-	714	시장조사및여론조사업
5	14	2	4	1	6	715	회사본부,지주회사및경영컨설팅서비스업
51	268	13	110	27	241	72	건축기술,엔지니어링및기타과학기술서비스업
30	141	9	86	18	95	721	건축기술,엔지니어링및관련기술서비스업
21	127	4	24	9	146	729	기타과학기술서비스업
44	92	9	15	13	21	73	기타전문,과학및기술서비스업
6	31	5	7	5	9	731	수의업
4	9	-	-	1	1	732	전문디자인업
32	50	3	6	6	10	733	사진촬영및처리업
2	2	1	2	1	1	739	그외기타전문,과학및기술서비스업
148	1,649	26	114	41	170	N	사업시설관리및사업지원서비스업(74~75)

2. 산업소분류 및 시군별사업체수, 종사자수

단위 : 개, 명

산업분류 Industrial classification		영동군 Yeongdong-gun		증평군 Jeungpyeong-gun		진천군 Jincheon-gun	
		사업체수 Estab.	종사자수 Workers	사업체수 Estab.	종사자수 Workers	사업체수 Estab.	종사자수 Workers
L	부동산업및임대업(68~69)	65	133	74	254	187	621
68	부동산업	59	116	67	243	140	381
681	부동산임대및공급업	3	4	-	-	15	46
682	부동산관련서비스업	56	112	67	243	125	335
69	임대업;부동산제외	6	17	7	11	47	240
691	운송장비임대업	1	2	2	2	5	8
692	개인및가정용품임대업	1	1	2	3	22	31
693	산업용기계및장비임대업	4	14	3	6	20	201
694	무형재산권임대업	-	-	-	-	-	-
M	전문,과학및기술서비스업(70~73)	60	329	26	77	84	365
70	연구개발업	7	23	-	-	6	28
701	자연과학및공학연구개발업	7	23	-	-	6	28
702	인문및사회과학연구개발업	-	-	-	-	-	-
71	전문서비스업	23	92	8	30	19	61
711	법무관련서비스업	11	43	4	20	9	33
712	회계및세무관련서비스업	4	25	1	7	3	18
713	광고업	4	10	3	3	5	7
714	시장조사및여론조사업	-	-	-	-	1	2
715	회사본부,지주회사및경영컨설팅서비스업	4	14	-	-	1	1
72	건축기술,엔지니어링및기타과학기술서비스업	20	197	9	35	43	245
721	건축기술,엔지니어링및관련기술서비스업	14	129	6	22	23	108
729	기타과학기술서비스업	6	68	3	13	20	137
73	기타전문,과학및기술서비스업	10	17	9	12	16	31
731	수의업	3	6	3	3	5	12
732	전문디자인업	-	-	1	2	2	5
733	사진촬영및처리업	6	8	5	7	8	13
739	그외기타전문,과학및기술서비스업	1	3	-	-	1	1
N	사업시설관리및사업지원서비스업(74~75)	38	220	40	466	110	1,066

2. Number of Establishments and Workers by Industrial Groups & Si-gun

Unit : Ineach, Person

괴산군 Goesan-gun		음성군 Eumseong-gun		단양군 Danyang-gun		산업분류 Industrial classification	
사업체수 Estab.	종사자수 Workers	사업체수 Estab.	종사자수 Workers	사업체수 Estab.	종사자수 Workers		
67	100	268	822	39	87	L	부동산업및임대업(68~69)
58	84	216	601	34	79	68	부동산업
1	2	7	34	1	2	681	부동산임대및공급업
57	82	209	567	33	77	682	부동산관련서비스업
9	16	52	221	5	8	69	임대업;부동산제외
2	3	8	18	2	3	691	운송장비임대업
2	3	12	24	2	2	692	개인및가정용품임대업
5	10	32	179	1	3	693	산업용기계및장비임대업
-	-	-	-	-	-	694	무형재산권임대업
50	205	139	1,501	33	126	M	전문,과학및기술서비스업(70~73)
7	24	9	357	3	42	70	연구개발업
6	18	8	356	3	42	701	자연과학및공학연구개발업
1	6	1	1	-	-	702	인문및사회과학연구개발업
19	63	35	197	11	23	71	전문서비스업
10	26	16	68	6	16	711	법무관련서비스업
-	-	9	76	-	-	712	회계및세무관련서비스업
5	9	9	38	5	7	713	광고업
-	-	-	-	-	-	714	시장조사및여론조사업
4	28	1	15	-	-	715	회사본부,지주회사및경영컨설팅서비스업
20	112	70	883	13	54	72	건축기술,엔지니어링및기타과학기술서비스업
16	75	36	176	5	23	721	건축기술,엔지니어링및관련기술서비스업
4	37	34	707	8	31	729	기타과학기술서비스업
4	6	25	64	6	7	73	기타전문,과학및기술서비스업
2	3	9	19	1	1	731	수의업
-	-	1	1	-	-	732	전문디자인업
2	3	12	15	5	6	733	사진촬영및처리업
-	-	3	29	-	-	739	그외기타전문,과학및기술서비스업
17	39	153	1,524	45	831	N	사업시설관리및사업지원서비스업(74~75)

2. 산업소분류 및 시군별사업체수, 종사자수

단위 : 개, 명

산업분류 Industrial classification		충청북도 Chungcheongbuk-do		청주시 Cheongju-si		충주시 Chungju-si	
		사업체수 Estab.	종사자수 Workers	사업체수 Estab.	종사자수 Workers	사업체수 Estab.	종사자수 Workers
74	사업시설관리및조경서비스업	417	5,874	213	4,495	58	308
741	사업시설유지관리서비스업	102	2,564	50	2,246	16	75
742	건물·산업설비청소및방제서비스업	277	3,048	146	2,196	38	173
743	조경관리및유지서비스업	38	262	17	53	4	60
75	사업지원서비스업	1,281	19,011	635	11,187	174	2,816
751	인력공급및고용알선업	572	11,319	236	6,198	80	2,097
752	여행사및기타여행보조서비스업	239	735	146	442	23	67
753	경비,경호및탐정업	55	1,476	28	911	9	238
759	기타사업지원서비스업	415	5,481	225	3,636	62	414
O	공공행정,국방및사회보장행정(84)	566	27,563	163	13,587	87	2,838
84	공공행정,국방및사회보장행정	566	27,563	163	13,587	87	2,838
841	입법및일반정부행정	241	12,827	78	4,951	33	1,461
842	사회및산업정책행정	91	7,217	31	4,851	23	421
843	외무및국방행정	1	70	1	70	-	-
844	사법및공공질서행정	228	7,309	52	3,645	30	916
845	사회보장행정	5	140	1	70	1	40
P	교육서비스업(85)	5,382	49,063	3,067	26,232	776	7,442
85	교육서비스업	5,382	49,063	3,067	26,232	776	7,442
851	초등교육기관	608	12,853	231	6,148	83	1,766
852	중등교육기관	213	11,419	84	5,804	28	1,511
853	고등교육기관	55	10,139	27	5,264	8	1,945
854	특수학교,외국인학교및대안학교	11	813	5	382	3	188
855	일반교습학원	1,930	6,932	1,182	4,671	284	837
856	기타교육기관	2,513	6,730	1,504	3,832	367	1,190
857	교육지원서비스업	52	177	34	131	3	5
Q	보건업및사회복지서비스업(86~87)	4,329	49,739	2,253	26,112	552	6,810
86	보건업	2,073	23,826	1,065	13,450	264	3,375
861	병원	95	11,805	44	6,915	14	1,677
862	의원	1,589	10,038	904	5,784	202	1,479
863	공중보건의료업	265	1,498	44	406	31	172
869	기타보건업	124	485	73	345	17	47

2. Number of Establishments and Workers by Industrial Groups & Si-gun

Unit : Ineach, Person

제천시 Jecheon-si		보은군 Boeun-gun		옥천군 Okcheon-gun		산업분류 Industrial classification	
사업체수 Estab.	종사자수 Workers	사업체수 Estab.	종사자수 Workers	사업체수 Estab.	종사자수 Workers		
35	328	7	72	13	58	74	사업시설관리및조경서비스업
7	55	2	52	6	10	741	사업시설유지관리서비스업
23	196	5	20	6	45	742	건물·산업설비청소및방제서비스업
5	77	-	-	1	3	743	조경관리및유지서비스업
113	1,321	19	42	28	112	75	사업지원서비스업
51	815	6	18	16	39	751	인력공급및고용알선업
23	82	5	9	2	3	752	여행사및기타여행보조서비스업
2	19	1	3	3	16	753	경비,경호및탐정업
37	405	7	12	7	54	759	기타사업지원서비스업
54	1,895	39	1,052	36	1,119	O	공공행정,국방및사회보장행정(84)
54	1,895	39	1,052	36	1,119	84	공공행정,국방및사회보장행정
25	1,235	15	595	14	658	841	입법및일반정부행정
6	178	4	212	4	106	842	사회및산업정책행정
-	-	-	-	-	-	843	외무및국방행정
22	470	20	245	17	348	844	사법및공공질서행정
1	12	-	-	1	7	845	사회보장행정
501	4,563	101	849	120	1,194	P	교육서비스업(85)
501	4,563	101	849	120	1,194	85	교육서비스업
57	1,229	31	400	30	430	851	초등교육기관
21	1,073	9	292	8	343	852	중등교육기관
8	1,064	-	-	1	129	853	고등교육기관
1	96	-	-	-	-	854	특수학교,외국인학교및대안학교
188	534	27	50	31	125	855	일반교습학원
223	559	33	103	49	164	856	기타교육기관
3	8	1	4	1	3	857	교육지원서비스업
379	4,357	101	1,207	158	1,802	Q	보건업및사회복지서비스업(86~87)
196	2,278	52	494	83	805	86	보건업
10	1,144	4	241	5	417	861	병원
146	944	27	154	51	281	862	의원
20	137	21	99	25	105	863	공중보건의료업
20	53	-	-	2	2	869	기타보건업

2. 산업소분류 및 시군별사업체수, 종사자수

단위 : 개, 명

산업분류 Industrial classification		영동군 Yeongdong-gun		증평군 Jeungpyeong-gun		진천군 Jincheon-gun	
		사업체수 Estab.	종사자수 Workers	사업체수 Estab.	종사자수 Workers	사업체수 Estab.	종사자수 Workers
74	사업시설관리및조경서비스업	8	52	14	30	30	192
741	사업시설유지관리서비스업	-	-	1	3	11	78
742	건물·산업설비청소및방제서비스업	4	37	11	20	18	100
743	조경관리및유지서비스업	4	15	2	7	1	14
75	사업지원서비스업	30	168	26	436	80	874
751	인력공급및고용알선업	12	112	13	381	53	543
752	여행사및기타여행보조서비스업	7	12	4	8	8	12
753	경비,경호및탐정업	2	22	2	34	2	136
759	기타사업지원서비스업	9	22	7	13	17	183
O	공공행정,국방및사회보장행정(84)	39	1,264	10	563	29	1,010
84	공공행정,국방및사회보장행정	39	1,264	10	563	29	1,010
841	입법및일반정부행정	16	720	7	442	11	608
842	사회및산업정책행정	5	121	1	21	3	116
843	외무및국방행정	-	-	-	-	-	-
844	사법및공공질서행정	18	423	2	100	15	286
845	사회보장행정	-	-	-	-	-	-
P	교육서비스업(85)	142	1,467	110	880	178	1,767
85	교육서비스업	142	1,467	110	880	178	1,767
851	초등교육기관	31	472	9	271	31	588
852	중등교육기관	14	439	6	322	10	506
853	고등교육기관	1	355	1	81	1	80
854	특수학교,외국인학교및대안학교	-	-	-	-	-	-
855	일반교습학원	39	102	40	112	53	243
856	기타교육기관	55	94	54	94	81	347
857	교육지원서비스업	2	5	-	-	2	3
Q	보건업및사회복지서비스업(86~87)	164	1,556	101	936	159	1,637
86	보건업	83	684	43	319	72	765
861	병원	3	287	3	93	3	354
862	의원	50	262	35	164	52	306
863	공중보건의료업	28	124	3	60	13	90
869	기타보건업	2	11	2	2	4	15

2. Number of Establishments and Workers by Industrial Groups & Si-gun

Unit : Ineach, Person

괴산군 Goesan-gun		음성군 Eumseong-gun		단양군 Danyang-gun		산업분류 Industrial classification	
사업체수 Estab.	종사자수 Workers	사업체수 Estab.	종사자수 Workers	사업체수 Estab.	종사자수 Workers		
3	5	24	172	12	162	74	사업시설관리및조경서비스업
-	-	7	30	2	15	741	사업시설유지관리서비스업
2	3	15	117	9	141	742	건물·산업설비청소및방제서비스업
1	2	2	25	1	6	743	조경관리및유지서비스업
14	34	129	1,352	33	669	75	사업지원서비스업
8	22	79	542	18	552	751	인력공급및고용알선업
3	4	9	41	9	55	752	여행사및기타여행보조서비스업
-	-	4	46	2	51	753	경비,경호및탐정업
3	8	37	723	4	11	759	기타사업지원서비스업
38	1,081	40	2,120	31	1,034	O	공공행정,국방및사회보장행정(84)
38	1,081	40	2,120	31	1,034	84	공공행정,국방및사회보장행정
17	655	13	819	12	683	841	입법및일반정부행정
3	128	7	927	4	136	842	사회및산업정책행정
-	-	-	-	-	-	843	외무및국방행정
18	298	19	363	15	215	844	사법및공공질서행정
-	-	1	11	-	-	845	사회보장행정
81	1,276	225	2,725	81	668	P	교육서비스업(85)
81	1,276	225	2,725	81	668	85	교육서비스업
31	379	47	828	27	342	851	초등교육기관
10	253	14	631	9	245	852	중등교육기관
1	507	7	714	-	-	853	고등교육기관
-	-	2	147	-	-	854	특수학교,외국인학교및대안학교
15	28	56	199	15	31	855	일반교습학원
23	105	96	201	28	41	856	기타교육기관
1	4	3	5	2	9	857	교육지원서비스업
103	931	266	3,586	93	805	Q	보건업및사회복지서비스업(86~87)
51	370	123	1,045	41	241	86	보건업
2	172	6	445	1	60	861	병원
19	89	86	484	17	91	862	의원
30	109	27	106	23	90	863	공중보건의료업
-	-	4	10	-	-	869	기타보건업

2. 산업소분류 및 시군별사업체수, 종사자수

단위 : 개, 명

산업분류 Industrial classification		충청북도 Chungcheongbuk-do		청주시 Cheongju-si		충주시 Chungju-si	
		사업체수 Estab.	종사자수 Workers	사업체수 Estab.	종사자수 Workers	사업체수 Estab.	종사자수 Workers
87	사회복지서비스업	2,256	25,913	1,188	12,662	288	3,435
871	거주복지시설운영업	451	7,084	171	2,964	62	918
872	비거주복지시설운영업	1,805	18,829	1,017	9,698	226	2,517
R	예술,스포츠및여가관련서비스업(90~91)	3,922	12,759	2,129	5,723	547	2,453
90	창작,예술및여가관련서비스업	401	2,300	207	1,077	73	330
901	창작및예술관련서비스업	92	327	54	173	14	93
902	도서관,사적지및유사여가관련서비스업	309	1,973	153	904	59	237
91	스포츠및오락관련서비스업	3,521	10,459	1,922	4,646	474	2,123
911	스포츠서비스업	1,294	6,082	705	2,247	179	1,553
912	유원지및기타오락관련서비스업	2,227	4,377	1,217	2,399	295	570
S	협회및단체,수리및기타개인서비스업(94~96)	14,076	31,163	6,774	15,420	2,091	4,570
94	협회및단체	3,780	8,409	1,577	3,490	541	1,191
941	산업및전문가단체	196	748	128	499	17	80
942	노동조합	54	126	35	92	4	8
949	기타협회및단체	3,530	7,535	1,414	2,899	520	1,103
95	수리업	3,558	9,184	1,664	4,700	514	1,221
951	기계및장비수리업	781	2,486	309	1,211	113	295
952	자동차및모터사이클수리업	1,956	5,288	929	2,696	264	669
953	개인및가정용품수리업	821	1,410	426	793	137	257
96	기타개인서비스업	6,738	13,570	3,533	7,230	1,036	2,158
961	미용,욕탕및유사서비스업	4,909	7,008	2,616	4,012	726	1,003
969	그외기타개인서비스업	1,829	6,562	917	3,218	310	1,155

2. Number of Establishments and Workers by Industrial Groups & Si-gun

Unit : Ineach, Person

제천시 Jecheon-si		보은군 Boeun-gun		옥천군 Okcheon-gun		산업분류 Industrial classification	
사업체수 Estab.	종사자수 Workers	사업체수 Estab.	종사자수 Workers	사업체수 Estab.	종사자수 Workers		
183	2,079	49	713	75	997	87	사회복지서비스업
47	636	8	172	24	374	871	거주복지시설운영업
136	1,443	41	541	51	623	872	비거주복지시설운영업
391	1,046	67	349	94	266	R	예술,스포츠및여가관련서비스업(90~91)
45	229	10	149	10	37	90	창작,예술및여가관련서비스업
11	23	2	3	1	3	901	창작및예술관련서비스업
34	206	8	146	9	34	902	도서관,사적지및유사여가관련서비스업
346	817	57	200	84	229	91	스포츠및오락관련서비스업
123	351	19	152	23	115	911	스포츠서비스업
223	466	38	48	61	114	912	유원지및기타오락관련서비스업
1,574	3,414	326	565	469	861	S	협회및단체,수리및기타개인서비스업(94~96)
424	855	124	226	170	283	94	협회및단체
17	38	3	6	5	8	941	산업및전문가단체
7	10	-	-	2	4	942	노동조합
400	807	121	220	163	271	949	기타협회및단체
418	1,084	85	150	122	261	95	수리업
87	242	30	46	35	57	951	기계및장비수리업
252	702	35	76	66	180	952	자동차및모터사이클수리업
79	140	20	28	21	24	953	개인및가정용품수리업
732	1,475	117	189	177	317	96	기타개인서비스업
531	713	80	96	128	147	961	미용,욕탕및유사서비스업
201	762	37	93	49	170	969	그외기타개인서비스업

2. 산업소분류 및 시군별사업체수, 종사자수

단위 : 개, 명

산업분류 Industrial classification		영동군 Yeongdong-gun		증평군 Jeungpyeong-gun		진천군 Jincheon-gun	
		사업체수 Estab.	종사자수 Workers	사업체수 Estab.	종사자수 Workers	사업체수 Estab.	종사자수 Workers
87	사회복지서비스업	81	872	58	617	87	872
871	거주복지시설운영업	32	260	12	162	28	279
872	비거주복지시설운영업	49	612	46	455	59	593
R	예술,스포츠및여가관련서비스업(90~91)	82	214	84	298	159	1,076
90	창작,예술및여가관련서비스업	8	42	10	112	8	25
901	창작및예술관련서비스업	2	13	1	1	3	4
902	도서관,사적지및유사여가관련서비스업	6	29	9	111	5	21
91	스포츠및오락관련서비스업	74	172	74	186	151	1,051
911	스포츠서비스업	22	94	27	79	64	885
912	유원지및기타오락관련서비스업	52	78	47	107	87	166
S	협회및단체,수리및기타개인서비스업(94~96)	469	897	394	688	541	1,049
94	협회및단체	177	380	106	156	155	285
941	산업및전문가단체	3	8	5	15	7	16
942	노동조합	1	1	-	-	2	5
949	기타협회및단체	173	371	101	141	146	264
95	수리업	115	198	89	185	141	345
951	기계및장비수리업	35	53	20	38	39	124
952	자동차및모터사이클수리업	55	118	55	132	76	189
953	개인및가정용품수리업	25	27	14	15	26	32
96	기타개인서비스업	177	319	199	347	245	419
961	미용,욕탕및유사서비스업	131	155	133	172	174	229
969	그외기타개인서비스업	46	164	66	175	71	190

2. Number of Establishments and Workers by Industrial Groups & Si-gun

Unit : Ineach, Person

괴산군 Goesan-gun		음성군 Eumseong-gun		단양군 Danyang-gun		산업분류 Industrial classification	
사업체수 Estab.	종사자수 Workers	사업체수 Estab.	종사자수 Workers	사업체수 Estab.	종사자수 Workers		
52	561	143	2,541	52	564	87	사회복지서비스업
19	231	36	906	12	182	871	거주복지시설운영업
33	330	107	1,635	40	382	872	비거주복지시설운영업
50	150	233	712	86	472	R	예술,스포츠및여가관련서비스업(90~91)
5	45	11	55	14	199	90	창작,예술및여가관련서비스업
-	-	2	12	2	2	901	창작및예술관련서비스업
5	45	9	43	12	197	902	도서관,사적지및유사여가관련서비스업
45	105	222	657	72	273	91	스포츠및오락관련서비스업
17	45	86	408	29	153	911	스포츠서비스업
28	60	136	249	43	120	912	유원지및기타오락관련서비스업
312	734	776	1,727	350	1,238	S	협회및단체,수리및기타개인서비스업(94~96)
157	332	181	363	168	848	94	협회및단체
2	9	4	11	5	58	941	산업및전문가단체
-	-	2	3	1	3	942	노동조합
155	323	175	349	162	787	949	기타협회및단체
63	111	275	696	72	233	95	수리업
19	27	75	258	19	135	951	기계및장비수리업
27	60	156	382	41	84	952	자동차및모터사이클수리업
17	24	44	56	12	14	953	개인및가정용품수리업
92	291	320	668	110	157	96	기타개인서비스업
66	84	241	303	83	94	961	미용,욕탕및유사서비스업
26	207	79	365	27	63	969	그외기타개인서비스업

3. 산업중분류, 종사자규모 및 시·군별 사업체수, 종사자수

Number of Establishments, Workers by Industrial Divisions, Scale of Establishments & Si-gun

3. 산업중분류, 종사자 규모 및 시군별 사업체수, 종사자수

단위 : 개, 명

산업분류 Industrial classification		충청북도 Chungcheongbuk-do		청주시		충주시 Chungju-si	
		사업체수 Estab.	종사자수 Workers	사업체수 Estab.	종사자수 Workers	사업체수 Estab.	종사자수 Workers
TT	전산업	124,835	667,315	59,939	328,938	17,667	84,418
	1~4명	101,713	179,323	48,738	86,410	14,766	25,807
	5~9명	12,534	80,353	6,390	40,867	1,560	9,906
	10~19명	5,466	73,544	2,541	33,695	696	9,469
	20~49명	3,381	100,722	1,435	42,400	414	12,423
	50~99명	1,102	75,267	515	35,646	153	10,430
	100~299명	514	80,070	256	40,630	64	9,433
	300~499명	72	26,436	30	10,973	10	3,575
	500~999명	44	29,521	26	17,293	3	2,320
	1000명이상	9	22,079	8	21,024	1	1,055
A	농업,임업및어업(01~03)	233	2,684	35	591	37	658
	1~4명	86	185	9	19	12	37
	5~9명	71	477	12	84	10	68
	10~19명	45	630	6	84	9	128
	20~49명	24	733	5	130	4	155
	50~99명	4	280	2	165	-	-
	100~299명	3	379	1	109	2	270
	300~499명	-	-	-	-	-	-
	500~999명	-	-	-	-	-	-
	1000명이상	-	-	-	-	-	-
01	농업	180	1,971	31	450	26	411
	1~4명	74	161	9	19	8	25
	5~9명	51	335	11	75	7	44
	10~19명	29	412	5	72	7	99
	20~49명	21	639	4	106	3	112
	50~99명	3	184	1	69	-	-
	100~299명	2	240	1	109	1	131
	300~499명	-	-	-	-	-	-
	500~999명	-	-	-	-	-	-
	1000명이상	-	-	-	-	-	-
02	임업	50	703	4	141	10	244
	1~4명	10	20	-	-	3	9
	5~9명	19	136	1	9	3	24
	10~19명	16	218	1	12	2	29
	20~49명	3	94	1	24	1	43
	50~99명	1	96	1	96	-	-

3. Number of Establishments, Workers by Industrial Divisions, Scale of Establishments & Si-gun

Unit : Ineach, Person

제천시 Jecheon-si		보은군 Boeun-gun		옥천군 Okcheon-gun		산업분류 Industrial classification	
사업체수 Estab.	종사자수 Workers	사업체수 Estab.	종사자수 Workers	사업체수 Estab.	종사자수 Workers		
12,733	52,446	2,948	12,394	4,036	19,344	TT	전산업
10,747	19,097	2,524	3,995	3,217	5,633		1~4명
1,121	7,077	223	1,434	426	2,750		5~9명
485	6,572	115	1,566	215	2,924		10~19명
278	8,331	58	1,751	142	4,215		20~49명
73	5,009	22	1,450	`	1,432		50~99명
23	3,617	3	346	11	1,587		100~299명
4	1,255	1	394	2	803		300~499명
2	1,488	2	1,458	-	-		500~999명
-	-	-	-	-	-		1000명이상
28	168	20	125	9	112	A	농업,임업및어업(01~03)
15	31	10	14	2	6		1~4명
7	49	6	39	3	21		5~9명
6	88	3	43	3	44		10~19명
-	-	1	29	1	41		20~49명
-	-	-	-	-	-		50~99명
-	-	-	-	-	-		100~299명
-	-	-	-	-	-		300~499명
-	-	-	-	-	-		500~999명
-	-	-	-	-	-		1000명이상
14	59	15	80	7	87	01	농업
11	26	10	14	2	6		1~4명
2	14	2	11	3	21		5~9명
1	19	2	26	1	19		10~19명
-	-	1	29	1	41		20~49명
-	-	-	-	-	-		50~99명
-	-	-	-	-	-		100~299명
-	-	-	-	-	-		300~499명
-	-	-	-	-	-		500~999명
-	-	-	-	-	-		1000명이상
13	108	5	45	2	25	02	임업
3	4	-	-	-	-		1~4명
5	35	4	28	-	-		5~9명
5	69	1	17	2	25		10~19명
-	-	-	-	-	-		20~49명
-	-	-	-	-	-		50~99명

3. 산업중분류, 종사자 규모 및 시군별 사업체수, 종사자수

단위 : 개, 명

산업분류 Industrial classification		영동군 Yeongdong-gun		증평군 Jeungpyeong-gun		진천군 Jincheon-gun	
		사업체수 Estab.	종사자수 Workers	사업체수 Estab.	종사자수 Workers	사업체수 Estab.	종사자수 Workers
TT	전산업	3,589	15,519	2,814	12,492	6,301	47,701
	1~4명	3,012	5,029	2,395	4,131	4,799	8,576
	5~9명	300	1,931	241	1,547	713	4,638
	10~19명	153	2,066	89	1,217	352	4,933
	20~49명	88	2,599	61	1,824	277	8,371
	50~99명	24	1,509	16	1,093	97	6,774
	100~299명	10	1,625	9	1,559	49	7,944
	300~499명	2	760	3	1,121	10	3,651
	500~999명	-	-	-	-	4	2,814
	1000명이상	-	-	-	-	-	-
A	농업,임업및어업(01~03)	17	126	7	68	26	219
	1~4명	6	10	2	4	12	21
	5~9명	7	51	4	26	7	44
	10~19명	3	41	-	-	3	45
	20~49명	1	24	1	38	4	109
	50~99명	-	-	-	-	-	-
	100~299명	-	-	-	-	-	-
	300~499명	-	-	-	-	-	-
	500~999명	-	-	-	-	-	-
	1000명이상	-	-	-	-	-	-
01	농업	13	90	6	66	22	169
	1~4명	6	10	1	2	11	18
	5~9명	4	29	4	26	6	39
	10~19명	2	27	-	-	2	30
	20~49명	1	24	1	38	3	82
	50~99명	-	-	-	-	-	-
	100~299명	-	-	-	-	-	-
	300~499명	-	-	-	-	-	-
	500~999명	-	-	-	-	-	-
	1000명이상	-	-	-	-	-	-
02	임업	4	36	1	2	4	50
	1~4명	-	-	1	2	1	3
	5~9명	3	22	-	-	1	5
	10~19명	1	14	-	-	1	15
	20~49명	-	-	-	-	1	27
	50~99명	-	-	-	-	-	-

3. Number of Establishments, Workers by Industrial Divisions, Scale of Establishments & Si-gun

Unit : Ineach, Person

괴산군 Goesan-gun		음성군 Eumseong-gun		단양군 Danyang-gun		산업분류 Industrial classification	
사업체수 Estab.	종사자수 Workers	사업체수 Estab.	종사자수 Workers	사업체수 Estab.	종사자수 Workers		
2,792	13,319	9,023	66,737	2,993	14,007	TT	전산업
2,341	4,097	6,660	12,119	2,514	4,429		1~4명
215	1,375	1,120	7,386	225	1,442		5~9명
109	1,497	574	7,801	137	1,804		10~19명
94	2,742	447	13,455	87	2,611		20~49명
22	1,426	136	9,122	21	1,376		50~99명
9	1,240	74	11,137	6	952		100~299명
1	435	7	2,591	2	878		300~499명
1	507	5	3,126	1	515		500~999명
-	-	-	-	-	-		1000명이상
16	168	31	397	7	52	A	농업,임업및어업(01~03)
5	10	11	30	2	3		1~4명
7	42	6	41	2	12		5~9명
1	16	8	104	3	37		10~19명
3	100	4	107	-	-		20~49명
-	-	2	115	-	-		50~99명
-	-	-	-	-	-		100~299명
-	-	-	-	-	-		300~499명
-	-	-	-	-	-		500~999명
-	-	-	-	-	-		1000명이상
13	155	30	387	3	17	01	농업
4	9	11	30	1	2		1~4명
5	30	6	41	1	5		5~9명
1	16	7	94	1	10		10~19명
3	100	4	107	-	-		20~49명
-	-	2	115	-	-		50~99명
-	-	-	-	-	-		100~299명
-	-	-	-	-	-		300~499명
-	-	-	-	-	-		500~999명
-	-	-	-	-	-		1000명이상
2	7	1	10	4	35	02	임업
1	1	-	-	1	1		1~4명
1	6	-	-	1	7		5~9명
-	-	1	10	2	27		10~19명
-	-	-	-	-	-		20~49명
-	-	-	-	-	-		50~99명

3. 산업중분류, 종사자 규모 및 시군별 사업체수, 종사자수

단위 : 개, 명

산업분류 Industrial classification		충청북도 Chungcheongbuk-do		청주시		충주시 Chungju-si	
		사업체수 Estab.	종사자수 Workers	사업체수 Estab.	종사자수 Workers	사업체수 Estab.	종사자수 Workers
	100~299명	1	139	-	-	1	139
	300~499명	-	-	-	-	-	-
	500~999명	-	-	-	-	-	-
	1000명이상	-	-	-	-	-	-
03	어업	3	10	-	-	1	3
	1~4명	2	4	-	-	1	3
	5~9명	1	6	-	-	-	-
	10~19명	-	-	-	-	-	-
	20~49명	-	-	-	-	-	-
	50~99명	-	-	-	-	-	-
	100~299명	-	-	-	-	-	-
	300~499명	-	-	-	-	-	-
	500~999명	-	-	-	-	-	-
	1000명이상	-	-	-	-	-	-
B	광업(05~08)	94	947	15	169	21	171
	1~4명	41	104	3	9	10	30
	5~9명	20	137	7	53	4	22
	10~19명	16	206	2	32	5	62
	20~49명	16	415	3	75	2	57
	50~99명	1	85	-	-	-	-
	100~299명	-	-	-	-	-	-
	300~499명	-	-	-	-	-	-
	500~999명	-	-	-	-	-	-
	1000명이상	-	-	-	-	-	-
05	석탄,원유및천연가스광업	1	3	-	-	-	-
	1~4명	1	3	-	-	-	-
	5~9명	-	-	-	-	-	-
	10~19명	-	-	-	-	-	-
	20~49명	-	-	-	-	-	-
	50~99명	-	-	-	-	-	-
	100~299명	-	-	-	-	-	-
	300~499명	-	-	-	-	-	-
	500~999명	-	-	-	-	-	-
	1000명이상	-	-	-	-	-	-
06	금속광업	6	19	-	-	1	3
	1~4명	4	8	-	-	1	3
	5~9명	2	11	-	-	-	-

3. Number of Establishments, Workers by Industrial Divisions, Scale of Establishments & Si-gun

Unit : Ineach, Person

제천시 Jecheon-si		보은군 Boeun-gun		옥천군 Okcheon-gun		산업분류 Industrial classification	
사업체수 Estab.	종사자수 Workers	사업체수 Estab.	종사자수 Workers	사업체수 Estab.	종사자수 Workers		
-	-	-	-	-	-		100~299명
-	-	-	-	-	-		300~499명
-	-	-	-	-	-		500~999명
-	-	-	-	-	-		1000명이상
1	1	-	-	-	-	03	어업
1	1	-	-	-	-		1~4명
-	-	-	-	-	-		5~9명
-	-	-	-	-	-		10~19명
-	-	-	-	-	-		20~49명
-	-	-	-	-	-		50~99명
-	-	-	-	-	-		100~299명
-	-	-	-	-	-		300~499명
-	-	-	-	-	-		500~999명
-	-	-	-	-	-		1000명이상
23	174	4	30	3	5	B	광업(05~08)
13	32	1	3	3	5		1~4명
5	37	2	13	-	-		5~9명
2	23	1	14	-	-		10~19명
3	82	-	-	-	-		20~49명
-	-	-	-	-	-		50~99명
-	-	-	-	-	-		100~299명
-	-	-	-	-	-		300~499명
-	-	-	-	-	-		500~999명
-	-	-	-	-	-		1000명이상
1	3	-	-	-	-	05	석탄,원유및천연가스광업
1	3	-	-	-	-		1~4명
-	-	-	-	-	-		5~9명
-	-	-	-	-	-		10~19명
-	-	-	-	-	-		20~49명
-	-	-	-	-	-		50~99명
-	-	-	-	-	-		100~299명
-	-	-	-	-	-		300~499명
-	-	-	-	-	-		500~999명
-	-	-	-	-	-		1000명이상
3	9	-	-	1	1	06	금속광업
2	4	-	-	1	1		1~4명
1	5	-	-	-	-		5~9명

3. 산업중분류, 종사자 규모 및 시군별 사업체수, 종사자수

단위 : 개, 명

산업분류 Industrial classification		영동군 Yeongdong-gun		증평군 Jeungpyeong-gun		진천군 Jincheon-gun	
		사업체수 Estab.	종사자수 Workers	사업체수 Estab.	종사자수 Workers	사업체수 Estab.	종사자수 Workers
	100~299명	-	-	-	-	-	-
	300~499명	-	-	-	-	-	-
	500~999명	-	-	-	-	-	-
	1000명이상	-	-	-	-	-	-
03	어업	-	-	-	-	-	-
	1~4명	-	-	-	-	-	-
	5~9명	-	-	-	-	-	-
	10~19명	-	-	-	-	-	-
	20~49명	-	-	-	-	-	-
	50~99명	-	-	-	-	-	-
	100~299명	-	-	-	-	-	-
	300~499명	-	-	-	-	-	-
	500~999명	-	-	-	-	-	-
	1000명이상	-	-	-	-	-	-
B	광업(05~08)	2	16	-	-	5	77
	1~4명	1	3	-	-	2	4
	5~9명	-	-	-	-	-	-
	10~19명	1	13	-	-	-	-
	20~49명	-	-	-	-	3	73
	50~99명	-	-	-	-	-	-
	100~299명	-	-	-	-	-	-
	300~499명	-	-	-	-	-	-
	500~999명	-	-	-	-	-	-
	1000명이상	-	-	-	-	-	-
05	석탄,원유및천연가스광업	-	-	-	-	-	-
	1~4명	-	-	-	-	-	-
	5~9명	-	-	-	-	-	-
	10~19명	-	-	-	-	-	-
	20~49명	-	-	-	-	-	-
	50~99명	-	-	-	-	-	-
	100~299명	-	-	-	-	-	-
	300~499명	-	-	-	-	-	-
	500~999명	-	-	-	-	-	-
	1000명이상	-	-	-	-	-	-
06	금속광업	-	-	-	-	-	-
	1~4명	-	-	-	-	-	-
	5~9명	-	-	-	-	-	-

3. Number of Establishments, Workers by Industrial Divisions, Scale of Establishments & Si-gun

Unit : Ineach, Person

괴산군 Goesan-gun		음성군 Eumseong-gun		단양군 Danyang-gun		산업분류 Industrial classification	
사업체수 Estab.	종사자수 Workers	사업체수 Estab.	종사자수 Workers	사업체수 Estab.	종사자수 Workers		
–	–	–	–	–	–		100~299명
–	–	–	–	–	–		300~499명
–	–	–	–	–	–		500~999명
–	–	–	–	–	–		1000명이상
1	6	–	–	–	–	03	어업
–	–	–	–	–	–		1~4명
1	6	–	–	–	–		5~9명
–	–	–	–	–	–		10~19명
–	–	–	–	–	–		20~49명
–	–	–	–	–	–		50~99명
–	–	–	–	–	–		100~299명
–	–	–	–	–	–		300~499명
–	–	–	–	–	–		500~999명
–	–	–	–	–	–		1000명이상
7	71	–	–	14	234	B	광업(05~08)
4	9	–	–	4	9		1~4명
–	–	–	–	2	12		5~9명
1	14	–	–	4	48		10~19명
2	48	–	–	3	80		20~49명
–	–	–	–	1	85		50~99명
–	–	–	–	–	–		100~299명
–	–	–	–	–	–		300~499명
–	–	–	–	–	–		500~999명
–	–	–	–	–	–		1000명이상
–	–	–	–	–	–	05	석탄,원유및천연가스광업
–	–	–	–	–	–		1~4명
–	–	–	–	–	–		5~9명
–	–	–	–	–	–		10~19명
–	–	–	–	–	–		20~49명
–	–	–	–	–	–		50~99명
–	–	–	–	–	–		100~299명
–	–	–	–	–	–		300~499명
–	–	–	–	–	–		500~999명
–	–	–	–	–	–		1000명이상
–	–	–	–	1	6	06	금속광업
–	–	–	–	–	–		1~4명
–	–	–	–	1	6		5~9명

3. 산업중분류, 종사자 규모 및 시군별 사업체수, 종사자수

단위 : 개, 명

산업분류 Industrial classification		충청북도 Chungcheongbuk-do		청주시		충주시 Chungju-si	
		사업체수 Estab.	종사자수 Workers	사업체수 Estab.	종사자수 Workers	사업체수 Estab.	종사자수 Workers
	10~19명	-	-	-	-	-	-
	20~49명	-	-	-	-	-	-
	50~99명	-	-	-	-	-	-
	100~299명	-	-	-	-	-	-
	300~499명	-	-	-	-	-	-
	500~999명	-	-	-	-	-	-
	1000명이상	-	-	-	-	-	-
07	비금속광물광업;연료용제외	86	923	15	169	19	166
	1~4명	35	91	3	9	8	25
	5~9명	18	126	7	53	4	22
	10~19명	16	206	2	32	5	62
	20~49명	16	415	3	75	2	57
	50~99명	1	85	-	-	-	-
	100~299명	-	-	-	-	-	-
	300~499명	-	-	-	-	-	-
	500~999명	-	-	-	-	-	-
	1000명이상	-	-	-	-	-	-
08	광업지원서비스업	1	2	-	-	1	2
	1~4명	1	2	-	-	1	2
	5~9명	-	-	-	-	-	-
	10~19명	-	-	-	-	-	-
	20~49명	-	-	-	-	-	-
	50~99명	-	-	-	-	-	-
	100~299명	-	-	-	-	-	-
	300~499명	-	-	-	-	-	-
	500~999명	-	-	-	-	-	-
	1000명이상	-	-	-	-	-	-
C	제조업(10~33)	12,302	191,478	4,963	79,044	1,413	18,671
	1~4명	6,819	14,412	3,032	6,286	836	1,742
	5~9명	2,533	17,418	990	6,766	248	1,687
	10~19명	1,115	15,672	396	5,462	110	1,538
	20~49명	1,134	34,772	306	9,227	133	4,127
	50~99명	381	26,425	116	8,174	50	3,449
	100~299명	264	42,586	94	15,632	33	5,002
	300~499명	34	12,554	15	5,469	3	1,126
	500~999명	17	11,635	9	6,024	-	-
	1000명이상	5	16,004	5	16,004	-	-

3. Number of Establishments, Workers by Industrial Divisions, Scale of Establishments & Si-gun

Unit : Ineach, Person

제천시 Jecheon-si		보은군 Boeun-gun		옥천군 Okcheon-gun		산업분류 Industrial classification	
사업체수 Estab.	종사자수 Workers	사업체수 Estab.	종사자수 Workers	사업체수 Estab.	종사자수 Workers		
-	-	-	-	-	-		10~19명
-	-	-	-	-	-		20~49명
-	-	-	-	-	-		50~99명
-	-	-	-	-	-		100~299명
-	-	-	-	-	-		300~499명
-	-	-	-	-	-		500~999명
-	-	-	-	-	-		1000명이상
19	162	4	30	2	4	07	비금속광물광업;연료용제외
10	25	1	3	2	4		1~4명
4	32	2	13	-	-		5~9명
2	23	1	14	-	-		10~19명
3	82	-	-	-	-		20~49명
-	-	-	-	-	-		50~99명
-	-	-	-	-	-		100~299명
-	-	-	-	-	-		300~499명
-	-	-	-	-	-		500~999명
-	-	-	-	-	-		1000명이상
-	-	-	-	-	-	08	광업지원서비스업
-	-	-	-	-	-		1~4명
-	-	-	-	-	-		5~9명
-	-	-	-	-	-		10~19명
-	-	-	-	-	-		20~49명
-	-	-	-	-	-		50~99명
-	-	-	-	-	-		100~299명
-	-	-	-	-	-		300~499명
-	-	-	-	-	-		500~999명
-	-	-	-	-	-		1000명이상
847	7,755	281	3,288	598	6,061	C	제조업(10~33)
554	1,180	198	373	338	746		1~4명
156	1,028	50	341	121	821		5~9명
47	654	16	231	67	963		10~19명
65	2,082	7	266	57	1,674		20~49명
15	1,008	7	489	8	538		50~99명
9	1,500	1	130	6	915		100~299명
1	303	-	-	1	404		300~499명
-	-	2	1,458	-	-		500~999명
-	-	-	-	-	-		1000명이상

3. 산업중분류, 종사자 규모 및 시군별 사업체수, 종사자수

단위 : 개, 명

산업분류 Industrial classification		영동군 Yeongdong-gun		증평군 Jeungpyeong-gun		진천군 Jincheon-gun	
		사업체수 Estab.	종사자수 Workers	사업체수 Estab.	종사자수 Workers	사업체수 Estab.	종사자수 Workers
	10~19명	-	-	-	-	-	-
	20~49명	-	-	-	-	-	-
	50~99명	-	-	-	-	-	-
	100~299명	-	-	-	-	-	-
	300~499명	-	-	-	-	-	-
	500~999명	-	-	-	-	-	-
	1000명이상	-	-	-	-	-	-
07	비금속광물광업;연료용제외	2	16	-	-	5	77
	1~4명	1	3	-	-	2	4
	5~9명	-	-	-	-	-	-
	10~19명	1	13	-	-	-	-
	20~49명	-	-	-	-	3	73
	50~99명	-	-	-	-	-	-
	100~299명	-	-	-	-	-	-
	300~499명	-	-	-	-	-	-
	500~999명	-	-	-	-	-	-
	1000명이상	-	-	-	-	-	-
08	광업지원서비스업	-	-	-	-	-	-
	1~4명	-	-	-	-	-	-
	5~9명	-	-	-	-	-	-
	10~19명	-	-	-	-	-	-
	20~49명	-	-	-	-	-	-
	50~99명	-	-	-	-	-	-
	100~299명	-	-	-	-	-	-
	300~499명	-	-	-	-	-	-
	500~999명	-	-	-	-	-	-
	1000명이상	-	-	-	-	-	-
C	제조업(10~33)	295	2,629	244	3,689	1,186	27,427
	1~4명	212	404	163	322	447	1,040
	5~9명	47	324	32	204	294	2,032
	10~19명	11	158	15	221	146	2,157
	20~49명	16	495	18	538	175	5,401
	50~99명	4	274	7	496	74	5,171
	100~299명	5	974	7	1,146	39	6,541
	300~499명	-	-	2	762	8	2,882
	500~999명	-	-	-	-	3	2,203
	1000명이상	-	-	-	-	-	-

3. Number of Establishments, Workers by Industrial Divisions, Scale of Establishments & Si-gun

Unit : Ineach, Person

괴산군 Goesan-gun		음성군 Eumseong-gun		단양군 Danyang-gun		산업분류 Industrial classification	
사업체수 Estab.	종사자수 Workers	사업체수 Estab.	종사자수 Workers	사업체수 Estab.	종사자수 Workers		
-	-	-	-	-	-		10~19명
-	-	-	-	-	-		20~49명
-	-	-	-	-	-		50~99명
-	-	-	-	-	-		100~299명
-	-	-	-	-	-		300~499명
-	-	-	-	-	-		500~999명
-	-	-	-	-	-		1000명이상
7	71	-	-	13	228	07	비금속광물광업;연료용제외
4	9	-	-	4	9		1~4명
-	-	-	-	1	6		5~9명
1	14	-	-	4	48		10~19명
2	48	-	-	3	80		20~49명
-	-	-	-	1	85		50~99명
-	-	-	-	-	-		100~299명
-	-	-	-	-	-		300~499명
-	-	-	-	-	-		500~999명
-	-	-	-	-	-		1000명이상
-	-	-	-	-	-	08	광업지원서비스업
-	-	-	-	-	-		1~4명
-	-	-	-	-	-		5~9명
-	-	-	-	-	-		10~19명
-	-	-	-	-	-		20~49명
-	-	-	-	-	-		50~99명
-	-	-	-	-	-		100~299명
-	-	-	-	-	-		300~499명
-	-	-	-	-	-		500~999명
-	-	-	-	-	-		1000명이상
309	3,690	1,962	37,178	204	2,046	C	제조업(10~33)
178	359	705	1,668	156	292		1~4명
51	345	516	3,667	28	203		5~9명
27	359	273	3,834	7	95		10~19명
39	1,173	311	9,568	7	221		20~49명
9	661	90	6,067	1	98		50~99명
5	793	61	9,247	4	706		100~299명
-	-	3	1,177	1	431		300~499명
-	-	3	1,950	-	-		500~999명
-	-	-	-	-	-		1000명이상

3. 산업중분류, 종사자 규모 및 시군별 사업체수, 종사자수

단위 : 개, 명

산업분류 Industrial classification		충청북도 Chungcheongbuk-do		청주시		충주시 Chungju-si	
		사업체수 Estab.	종사자수 Workers	사업체수 Estab.	종사자수 Workers	사업체수 Estab.	종사자수 Workers
10	식료품제조업	2,852	28,243	851	6,022	399	2,802
	1~4명	2,104	3,997	698	1,286	315	593
	5~9명	306	2,062	79	522	34	240
	10~19명	153	2,165	33	454	19	255
	20~49명	173	5,536	16	477	18	574
	50~99명	63	4,329	15	1,023	10	619
	100~299명	46	7,535	8	1,338	3	521
	300~499명	6	2,029	1	332	-	-
	500~999명	1	590	1	590	-	-
	1000명이상	-	-	-	-	-	-
11	음료제조업	134	2,671	29	1,605	22	279
	1~4명	86	190	12	26	15	29
	5~9명	19	129	5	32	3	23
	10~19명	7	93	2	27	1	16
	20~49명	8	234	1	33	1	43
	50~99명	8	606	4	293	2	168
	100~299명	4	765	3	540	-	-
	300~499명	2	654	2	654	-	-
	500~999명	-	-	-	-	-	-
	1000명이상	-	-	-	-	-	-
12	담배제조업	1	2	1	2	-	-
	1~4명	1	2	1	2	-	-
	5~9명	-	-	-	-	-	-
	10~19명	-	-	-	-	-	-
	20~49명	-	-	-	-	-	-
	50~99명	-	-	-	-	-	-
	100~299명	-	-	-	-	-	-
	300~499명	-	-	-	-	-	-
	500~999명	-	-	-	-	-	-
	1000명이상	-	-	-	-	-	-
13	섬유제품제조업;의복제외	361	3,665	134	1,621	53	502
	1~4명	205	443	87	171	30	71
	5~9명	89	600	27	183	15	96
	10~19명	27	391	5	61	3	47
	20~49명	25	731	7	195	2	69
	50~99명	9	596	3	209	2	117
	100~299명	6	904	5	802	1	102
	300~499명	-	-	-	-	-	-

3. Number of Establishments, Workers by Industrial Divisions, Scale of Establishments & Si-gun

Unit : Ineach, Person

제천시 Jecheon-si		보은군 Boeun-gun		옥천군 Okcheon-gun		산업분류 Industrial classification	
사업체수 Estab.	종사자수 Workers	사업체수 Estab.	종사자수 Workers	사업체수 Estab.	종사자수 Workers		
322	2,340	135	744	170	1,104	10	식료품제조업
248	486	112	196	121	238		1~4명
36	238	16	102	21	135		5~9명
13	191	1	14	14	206		10~19명
16	534	2	90	12	372		20~49명
6	381	3	212	2	153		50~99명
3	510	1	130	-	-		100~299명
-	-	-	-	-	-		300~499명
-	-	-	-	-	-		500~999명
-	-	-	-	-	-		1000명이상
7	42	10	46	16	112	11	음료제조업
5	16	7	17	10	20		1~4명
1	6	2	12	2	13		5~9명
-	-	1	17	1	12		10~19명
1	20	-	-	3	67		20~49명
-	-	-	-	-	-		50~99명
-	-	-	-	-	-		100~299명
-	-	-	-	-	-		300~499명
-	-	-	-	-	-		500~999명
-	-	-	-	-	-		1000명이상
-	-	-	-	-	-	12	담배제조업
-	-	-	-	-	-		1~4명
-	-	-	-	-	-		5~9명
-	-	-	-	-	-		10~19명
-	-	-	-	-	-		20~49명
-	-	-	-	-	-		50~99명
-	-	-	-	-	-		100~299명
-	-	-	-	-	-		300~499명
-	-	-	-	-	-		500~999명
-	-	-	-	-	-		1000명이상
23	76	3	9	35	249	13	섬유제품제조업;의복제외
18	40	3	9	19	50		1~4명
4	23	-	-	9	61		5~9명
1	13	-	-	4	60		10~19명
-	-	-	-	3	78		20~49명
-	-	-	-	-	-		50~99명
-	-	-	-	-	-		100~299명
-	-	-	-	-	-		300~499명

3. 산업중분류, 종사자 규모 및 시군별 사업체수, 종사자수

단위 : 개, 명

산업분류 Industrial classification		영동군 Yeongdong-gun		증평군 Jeungpyeong-gun		진천군 Jincheon-gun	
		사업체수 Estab.	종사자수 Workers	사업체수 Estab.	종사자수 Workers	사업체수 Estab.	종사자수 Workers
10	식료품제조업	130	465	88	858	199	5,226
	1~4명	111	208	66	127	108	208
	5~9명	15	89	6	38	23	164
	10~19명	1	16	4	64	16	222
	20~49명	2	66	9	260	29	910
	50~99명	1	86	2	155	9	647
	100~299명	-	-	1	214	10	1,691
	300~499명	-	-	-	-	4	1,384
	500~999명	-	-	-	-	-	-
	1000명이상	-	-	-	-	-	-
11	음료제조업	22	142	1	3	8	357
	1~4명	17	36	1	3	5	12
	5~9명	3	26	-	-	-	-
	10~19명	1	11	-	-	-	-
	20~49명	-	-	-	-	1	44
	50~99명	1	69	-	-	1	76
	100~299명	-	-	-	-	1	225
	300~499명	-	-	-	-	-	-
	500~999명	-	-	-	-	-	-
	1000명이상	-	-	-	-	-	-
12	담배제조업	-	-	-	-	-	-
	1~4명	-	-	-	-	-	-
	5~9명	-	-	-	-	-	-
	10~19명	-	-	-	-	-	-
	20~49명	-	-	-	-	-	-
	50~99명	-	-	-	-	-	-
	100~299명	-	-	-	-	-	-
	300~499명	-	-	-	-	-	-
	500~999명	-	-	-	-	-	-
	1000명이상	-	-	-	-	-	-
13	섬유제품제조업;의복제외	2	10	6	42	29	202
	1~4명	1	4	3	5	13	28
	5~9명	1	6	2	13	9	56
	10~19명	-	-	-	-	6	89
	20~49명	-	-	1	24	1	29
	50~99명	-	-	-	-	-	-
	100~299명	-	-	-	-	-	-
	300~499명	-	-	-	-	-	-

3. Number of Establishments, Workers by Industrial Divisions, Scale of Establishments & Si-gun

Unit : Ineach, Person

괴산군 Goesan-gun		음성군 Eumseong-gun		단양군 Danyang-gun		산업분류 Industrial classification	
사업체수 Estab.	종사자수 Workers	사업체수 Estab.	종사자수 Workers	사업체수 Estab.	종사자수 Workers		
131	891	348	7,580	79	211	10	식료품제조업
96	184	156	332	73	139		1~4명
13	92	58	402	5	40		5~9명
9	127	43	616	-	-		10~19명
12	428	56	1,793	1	32		20~49명
1	60	14	993	-	-		50~99명
-	-	20	3,131	-	-		100~299명
-	-	1	313	-	-		300~499명
-	-	-	-	-	-		500~999명
-	-	-	-	-	-		1000명이상
5	39	11	35	3	11	11	음료제조업
3	5	10	25	1	1		1~4명
1	7	-	-	2	10		5~9명
-	-	1	10	-	-		10~19명
1	27	-	-	-	-		20~49명
-	-	-	-	-	-		50~99명
-	-	-	-	-	-		100~299명
-	-	-	-	-	-		300~499명
-	-	-	-	-	-		500~999명
-	-	-	-	-	-		1000명이상
-	-	-	-	-	-	12	담배제조업
-	-	-	-	-	-		1~4명
-	-	-	-	-	-		5~9명
-	-	-	-	-	-		10~19명
-	-	-	-	-	-		20~49명
-	-	-	-	-	-		50~99명
-	-	-	-	-	-		100~299명
-	-	-	-	-	-		300~499명
-	-	-	-	-	-		500~999명
-	-	-	-	-	-		1000명이상
8	239	62	706	6	9	13	섬유제품제조업;의복제외
1	3	24	53	6	9		1~4명
2	10	20	152	-	-		5~9명
2	33	6	88	-	-		10~19명
1	34	10	302	-	-		20~49명
2	159	2	111	-	-		50~99명
-	-	-	-	-	-		100~299명
-	-	-	-	-	-		300~499명

3. 산업중분류, 종사자 규모 및 시군별 사업체수, 종사자수

단위 : 개, 명

산업분류 Industrial classification		충청북도 Chungcheongbuk-do		청주시		충주시 Chungju-si	
		사업체수 Estab.	종사자수 Workers	사업체수 Estab.	종사자수 Workers	사업체수 Estab.	종사자수 Workers
	500~999명	-	-	-	-	-	-
	1000명이상	-	-	-	-	-	-
14	의복,의복액세서리및모피제품제조업	137	416	75	186	19	73
	1~4명	121	217	68	109	14	38
	5~9명	12	86	5	37	5	35
	10~19명	1	15	1	15	-	-
	20~49명	3	98	1	25	-	-
	50~99명	-	-	-	-	-	-
	100~299명	-	-	-	-	-	-
	300~499명	-	-	-	-	-	-
	500~999명	-	-	-	-	-	-
	1000명이상	-	-	-	-	-	-
15	가죽,가방및신발제조업	55	685	47	630	3	27
	1~4명	25	45	20	35	2	3
	5~9명	13	96	12	90	-	-
	10~19명	8	118	7	103	-	-
	20~49명	8	213	7	189	1	24
	50~99명	-	-	-	-	-	-
	100~299명	1	213	1	213	-	-
	300~499명	-	-	-	-	-	-
	500~999명	-	-	-	-	-	-
	1000명이상	-	-	-	-	-	-
16	목재및나무제품제조업;가구제외	245	1,577	90	691	28	141
	1~4명	141	291	48	88	19	48
	5~9명	66	429	24	159	7	49
	10~19명	21	261	10	123	-	-
	20~49명	14	341	7	185	2	44
	50~99명	2	119	-	-	-	-
	100~299명	1	136	1	136	-	-
	300~499명	-	-	-	-	-	-
	500~999명	-	-	-	-	-	-
	1000명이상	-	-	-	-	-	-
17	펄프,종이및종이제품제조업	295	5,673	148	3,028	25	847
	1~4명	101	255	51	122	8	18
	5~9명	77	552	41	290	3	18
	10~19명	55	799	30	429	5	71
	20~49명	38	1,110	13	388	6	156
	50~99명	15	1,061	7	537	1	98

3. Number of Establishments, Workers by Industrial Divisions, Scale of Establishments & Si-gun

Unit : Ineach, Person

제천시 Jecheon-si		보은군 Boeun-gun		옥천군 Okcheon-gun		산업분류 Industrial classification	
사업체수 Estab.	종사자수 Workers	사업체수 Estab.	종사자수 Workers	사업체수 Estab.	종사자수 Workers		
-	-	-	-	-	-		500~999명
-	-	-	-	-	-		1000명이상
22	119	1	1	4	8	14	의복,의복액세서리및모피제품제조업
19	37	1	1	4	8		1~4명
1	9	-	-	-	-		5~9명
-	-	-	-	-	-		10~19명
2	73	-	-	-	-		20~49명
-	-	-	-	-	-		50~99명
-	-	-	-	-	-		100~299명
-	-	-	-	-	-		300~499명
-	-	-	-	-	-		500~999명
-	-	-	-	-	-		1000명이상
2	4	-	-	-	-	15	가죽,가방및신발제조업
2	4	-	-	-	-		1~4명
-	-	-	-	-	-		5~9명
-	-	-	-	-	-		10~19명
-	-	-	-	-	-		20~49명
-	-	-	-	-	-		50~99명
-	-	-	-	-	-		100~299명
-	-	-	-	-	-		300~499명
-	-	-	-	-	-		500~999명
-	-	-	-	-	-		1000명이상
17	80	7	21	12	35	16	목재및나무제품제조업;가구제외
9	16	5	7	9	20		1~4명
6	38	2	14	3	15		5~9명
2	26	-	-	-	-		10~19명
-	-	-	-	-	-		20~49명
-	-	-	-	-	-		50~99명
-	-	-	-	-	-		100~299명
-	-	-	-	-	-		300~499명
-	-	-	-	-	-		500~999명
-	-	-	-	-	-		1000명이상
9	132	4	26	6	31	17	펄프,종이및종이제품제조업
2	5	2	4	5	14		1~4명
3	23	1	5	-	-		5~9명
1	16	1	17	1	17		10~19명
3	88	-	-	-	-		20~49명
-	-	-	-	-	-		50~99명

3. 산업중분류, 종사자 규모 및 시군별 사업체수, 종사자수

단위 : 개, 명

산업분류 Industrial classification		영동군 Yeongdong-gun		증평군 Jeungpyeong-gun		진천군 Jincheon-gun	
		사업체수 Estab.	종사자수 Workers	사업체수 Estab.	종사자수 Workers	사업체수 Estab.	종사자수 Workers
	500~999명	-	-	-	-	-	-
	1000명이상	-	-	-	-	-	-
14	의복,의복액세서리및모피제품제조업	1	2	8	12	-	-
	1~4명	1	2	8	12	-	-
	5~9명	-	-	-	-	-	-
	10~19명	-	-	-	-	-	-
	20~49명	-	-	-	-	-	-
	50~99명	-	-	-	-	-	-
	100~299명	-	-	-	-	-	-
	300~499명	-	-	-	-	-	-
	500~999명	-	-	-	-	-	-
	1000명이상	-	-	-	-	-	-
15	가죽,가방및신발제조업	1	6	1	3	-	-
	1~4명	-	-	1	3	-	-
	5~9명	1	6	-	-	-	-
	10~19명	-	-	-	-	-	-
	20~49명	-	-	-	-	-	-
	50~99명	-	-	-	-	-	-
	100~299명	-	-	-	-	-	-
	300~499명	-	-	-	-	-	-
	500~999명	-	-	-	-	-	-
	1000명이상	-	-	-	-	-	-
16	목재및나무제품제조업;가구제외	3	6	7	21	28	199
	1~4명	3	6	6	15	11	24
	5~9명	-	-	1	6	10	64
	10~19명	-	-	-	-	5	67
	20~49명	-	-	-	-	2	44
	50~99명	-	-	-	-	-	-
	100~299명	-	-	-	-	-	-
	300~499명	-	-	-	-	-	-
	500~999명	-	-	-	-	-	-
	1000명이상	-	-	-	-	-	-
17	펄프,종이및종이제품제조업	1	7	5	198	21	244
	1~4명	-	-	1	4	10	30
	5~9명	1	7	2	13	7	51
	10~19명	-	-	-	-	2	29
	20~49명	-	-	1	33	-	-
	50~99명	-	-	-	-	2	134

3. Number of Establishments, Workers by Industrial Divisions, Scale of Establishments & Si-gun

Unit : Ineach, Person

괴산군 Goesan-gun		음성군 Eumseong-gun		단양군 Danyang-gun		산업분류 Industrial classification	
사업체수 Estab.	종사자수 Workers	사업체수 Estab.	종사자수 Workers	사업체수 Estab.	종사자수 Workers		
-	-	-	-	-	-		500~999명
-	-	-	-	-	-		1000명이상
3	6	2	7	2	2	14	의복,의복액세서리및모피제품제조업
3	6	1	2	2	2		1~4명
-	-	1	5	-	-		5~9명
-	-	-	-	-	-		10~19명
-	-	-	-	-	-		20~49명
-	-	-	-	-	-		50~99명
-	-	-	-	-	-		100~299명
-	-	-	-	-	-		300~499명
-	-	-	-	-	-		500~999명
-	-	-	-	-	-		1000명이상
-	-	1	15	-	-	15	가죽,가방및신발제조업
-	-	-	-	-	-		1~4명
-	-	-	-	-	-		5~9명
-	-	1	15	-	-		10~19명
-	-	-	-	-	-		20~49명
-	-	-	-	-	-		50~99명
-	-	-	-	-	-		100~299명
-	-	-	-	-	-		300~499명
-	-	-	-	-	-		500~999명
-	-	-	-	-	-		1000명이상
14	115	32	259	7	9	16	목재및나무제품제조업;가구제외
11	21	13	37	7	9		1~4명
1	7	12	77	-	-		5~9명
-	-	4	45	-	-		10~19명
1	20	2	48	-	-		20~49명
1	67	1	52	-	-		50~99명
-	-	-	-	-	-		100~299명
-	-	-	-	-	-		300~499명
-	-	-	-	-	-		500~999명
-	-	-	-	-	-		1000명이상
2	22	71	1,113	3	25	17	펄프,종이및종이제품제조업
1	4	20	51	1	3		1~4명
-	-	18	136	1	9		5~9명
1	18	13	189	1	13		10~19명
-	-	15	445	-	-		20~49명
-	-	5	292	-	-		50~99명

3. 산업중분류, 종사자 규모 및 시군별 사업체수, 종사자수

단위 : 개, 명

산업분류 Industrial classification		충청북도 Chungcheongbuk-do		청주시		충주시 Chungju-si	
		사업체수 Estab.	종사자수 Workers	사업체수 Estab.	종사자수 Workers	사업체수 Estab.	종사자수 Workers
	100~299명	7	1,078	5	777	1	153
	300~499명	2	818	1	485	1	333
	500~999명	-	-	-	-	-	-
	1000명이상	-	-	-	-	-	-
18	인쇄및기록매체복제업	312	1,202	214	885	22	51
	1~4명	254	497	168	335	19	36
	5~9명	42	256	35	218	3	15
	10~19명	8	114	5	68	-	-
	20~49명	6	165	5	145	-	-
	50~99명	1	51	-	-	-	-
	100~299명	1	119	1	119	-	-
	300~499명	-	-	-	-	-	-
	500~999명	-	-	-	-	-	-
	1000명이상	-	-	-	-	-	-
19	코크스,연탄및석유정제품제조업	23	220	2	22	1	10
	1~4명	2	7	-	-	-	-
	5~9명	14	100	1	6	-	-
	10~19명	5	67	1	16	1	10
	20~49명	2	46	-	-	-	-
	50~99명	-	-	-	-	-	-
	100~299명	-	-	-	-	-	-
	300~499명	-	-	-	-	-	-
	500~999명	-	-	-	-	-	-
	1000명이상	-	-	-	-	-	-
20	화학물질및화학제품제조업;의약품제외	644	11,899	156	3,368	68	1,509
	1~4명	236	619	62	156	25	65
	5~9명	191	1,324	44	299	20	126
	10~19명	85	1,166	19	254	6	77
	20~49명	88	2,619	18	563	11	336
	50~99명	27	1,820	8	575	2	150
	100~299명	14	2,403	4	750	4	755
	300~499명	1	427	-	-	-	-
	500~999명	2	1,521	1	771	-	-
	1000명이상	-	-	-	-	-	-
21	의료용물질및의약품제조업	105	6,553	38	2,968	9	637
	1~4명	11	30	3	6	1	2
	5~9명	16	107	8	58	1	8
	10~19명	8	120	4	62	-	-

3. Number of Establishments, Workers by Industrial Divisions, Scale of Establishments & Si-gun

Unit : Ineach, Person

제천시 Jecheon-si		보은군 Boeun-gun		옥천군 Okcheon-gun		산업분류 Industrial classification	
사업체수 Estab.	종사자수 Workers	사업체수 Estab.	종사자수 Workers	사업체수 Estab.	종사자수 Workers		
-	-	-	-	-	-		100~299명
-	-	-	-	-	-		300~499명
-	-	-	-	-	-		500~999명
-	-	-	-	-	-		1000명이상
15	31	5	8	8	59	18	인쇄및기록매체복제업
14	26	5	8	7	8		1~4명
1	5	-	-	-	-		5~9명
-	-	-	-	-	-		10~19명
-	-	-	-	-	-		20~49명
-	-	-	-	1	51		50~99명
-	-	-	-	-	-		100~299명
-	-	-	-	-	-		300~499명
-	-	-	-	-	-		500~999명
-	-	-	-	-	-		1000명이상
4	32	1	6	-	-	19	코크스,연탄및석유정제품제조업
1	3	-	-	-	-		1~4명
1	5	1	6	-	-		5~9명
2	24	-	-	-	-		10~19명
-	-	-	-	-	-		20~49명
-	-	-	-	-	-		50~99명
-	-	-	-	-	-		100~299명
-	-	-	-	-	-		300~499명
-	-	-	-	-	-		500~999명
-	-	-	-	-	-		1000명이상
34	423	20	926	21	212	20	화학물질및화학제품제조업;의약품제외
14	40	7	20	8	23		1~4명
11	79	7	51	7	49		5~9명
3	48	3	42	4	53		10~19명
5	139	2	63	2	87		20~49명
-	-	-	-	-	-		50~99명
1	117	-	-	-	-		100~299명
-	-	-	-	-	-		300~499명
-	-	1	750	-	-		500~999명
-	-	-	-	-	-		1000명이상
16	709	1	76	3	28	21	의료용물질및의약품제조업
2	4	-	-	1	4		1~4명
4	26	-	-	1	5		5~9명
1	11	-	-	1	19		10~19명

3. 산업중분류, 종사자 규모 및 시군별 사업체수, 종사자수

단위 : 개, 명

산업분류 Industrial classification		영동군 Yeongdong-gun		증평군 Jeungpyeong-gun		진천군 Jincheon-gun	
		사업체수 Estab.	종사자수 Workers	사업체수 Estab.	종사자수 Workers	사업체수 Estab.	종사자수 Workers
	100~299명	-	-	1	148	-	-
	300~499명	-	-	-	-	-	-
	500~999명	-	-	-	-	-	-
	1000명이상	-	-	-	-	-	-
18	인쇄및기록매체복제업	5	8	2	6	13	60
	1~4명	5	8	2	6	10	17
	5~9명	-	-	-	-	1	7
	10~19명	-	-	-	-	2	36
	20~49명	-	-	-	-	-	-
	50~99명	-	-	-	-	-	-
	100~299명	-	-	-	-	-	-
	300~499명	-	-	-	-	-	-
	500~999명	-	-	-	-	-	-
	1000명이상	-	-	-	-	-	-
19	코크스,연탄및석유정제품제조업	1	7	-	-	9	93
	1~4명	-	-	-	-	1	4
	5~9명	1	7	-	-	6	46
	10~19명	-	-	-	-	1	17
	20~49명	-	-	-	-	1	26
	50~99명	-	-	-	-	-	-
	100~299명	-	-	-	-	-	-
	300~499명	-	-	-	-	-	-
	500~999명	-	-	-	-	-	-
	1000명이상	-	-	-	-	-	-
20	화학물질및화학제품제조업;의약품제외	7	47	19	122	115	1,666
	1~4명	3	4	13	19	39	108
	5~9명	3	23	2	16	39	266
	10~19명	-	-	3	46	17	244
	20~49명	1	20	1	41	14	415
	50~99명	-	-	-	-	4	266
	100~299명	-	-	-	-	2	367
	300~499명	-	-	-	-	-	-
	500~999명	-	-	-	-	-	-
	1000명이상	-	-	-	-	-	-
21	의료용물질및의약품제조업	-	-	1	4	16	1,053
	1~4명	-	-	1	4	1	4
	5~9명	-	-	-	-	-	-
	10~19명	-	-	-	-	1	17

3. Number of Establishments, Workers by Industrial Divisions, Scale of Establishments & Si-gun

Unit : Ineach, Person

괴산군 Goesan-gun		음성군 Eumseong-gun		단양군 Danyang-gun		산업분류 Industrial classification	
사업체수 Estab.	종사자수 Workers	사업체수 Estab.	종사자수 Workers	사업체수 Estab.	종사자수 Workers		
-	-	-	-	-	-		100~299명
-	-	-	-	-	-		300~499명
-	-	-	-	-	-		500~999명
-	-	-	-	-	-		1000명이상
4	15	19	70	5	9	18	인쇄및기록매체복제업
3	5	16	39	5	9		1~4명
-	-	2	11	-	-		5~9명
1	10	-	-	-	-		10~19명
-	-	1	20	-	-		20~49명
-	-	-	-	-	-		50~99명
-	-	-	-	-	-		100~299명
-	-	-	-	-	-		300~499명
-	-	-	-	-	-		500~999명
-	-	-	-	-	-		1000명이상
1	9	3	32	1	9	19	코크스,연탄및석유정제품제조업
-	-	-	-	-	-		1~4명
1	9	2	12	1	9		5~9명
-	-	-	-	-	-		10~19명
-	-	1	20	-	-		20~49명
-	-	-	-	-	-		50~99명
-	-	-	-	-	-		100~299명
-	-	-	-	-	-		300~499명
-	-	-	-	-	-		500~999명
-	-	-	-	-	-		1000명이상
26	285	165	3,286	13	55	20	화학물질및화학제품제조업;의약품제외
9	24	47	135	9	25		1~4명
6	40	48	345	4	30		5~9명
4	48	26	354	-	-		10~19명
7	173	27	782	-	-		20~49명
-	-	13	829	-	-		50~99명
-	-	3	414	-	-		100~299명
-	-	1	427	-	-		300~499명
-	-	-	-	-	-		500~999명
-	-	-	-	-	-		1000명이상
-	-	20	1,073	1	5	21	의료용물질및의약품제조업
-	-	2	6	-	-		1~4명
-	-	1	5	1	5		5~9명
-	-	1	11	-	-		10~19명

3. 산업중분류, 종사자 규모 및 시군별 사업체수, 종사자수

단위 : 개, 명

산업분류 Industrial classification		충청북도 Chungcheongbuk-do		청주시		충주시 Chungju-si	
		사업체수 Estab.	종사자수 Workers	사업체수 Estab.	종사자수 Workers	사업체수 Estab.	종사자수 Workers
	20~49명	29	923	9	283	4	129
	50~99명	19	1,352	5	391	-	-
	100~299명	20	3,020	7	1,167	3	498
	300~499명	1	353	1	353	-	-
	500~999명	1	648	1	648	-	-
	1000명이상	-	-	-	-	-	-
22	고무제품및플라스틱제품제조업	891	18,941	315	6,844	77	1,533
	1~4명	277	702	125	297	30	74
	5~9명	251	1,750	84	578	19	124
	10~19명	133	1,875	43	610	7	96
	20~49명	152	4,661	42	1,446	11	320
	50~99명	46	3,284	11	766	6	403
	100~299명	28	4,246	7	1,138	4	516
	300~499명	3	1,238	2	824	-	-
	500~999명	-	-	-	-	-	-
	1000명이상	1	1,185	1	1,185	-	-
23	비금속광물제품제조업	712	10,548	189	2,768	84	981
	1~4명	311	698	93	195	40	91
	5~9명	187	1,357	44	310	18	129
	10~19명	103	1,421	28	373	12	169
	20~49명	76	2,283	15	367	11	342
	50~99명	17	1,152	4	268	2	107
	100~299명	16	2,589	4	638	1	143
	300~499명	1	431	-	-	-	-
	500~999명	1	617	1	617	-	-
	1000명이상	-	-	-	-	-	-
24	1차금속제조업	273	4,944	79	798	39	802
	1~4명	91	253	40	109	9	22
	5~9명	74	513	25	180	7	50
	10~19명	42	621	4	51	7	105
	20~49명	45	1,432	6	152	13	392
	50~99명	17	1,153	3	206	3	233
	100~299명	3	335	1	100	-	-
	300~499명	-	-	-	-	-	-
	500~999명	1	637	-	-	-	-
	1000명이상	-	-	-	-	-	-
25	금속가공제품제조업;기계및가구제외	1,757	18,171	711	4,493	228	3,169
	1~4명	938	2,061	464	1,011	112	237

3. Number of Establishments, Workers by Industrial Divisions, Scale of Establishments & Si-gun

Unit : Ineach, Person

제천시 Jecheon-si		보은군 Boeun-gun		옥천군 Okcheon-gun		산업분류 Industrial classification	
사업체수 Estab.	종사자수 Workers	사업체수 Estab.	종사자수 Workers	사업체수 Estab.	종사자수 Workers		
4	144	-	-	-	-		20~49명
2	124	1	76	-	-		50~99명
3	400	-	-	-	-		100~299명
-	-	-	-	-	-		300~499명
-	-	-	-	-	-		500~999명
-	-	-	-	-	-		1000명이상
18	190	14	178	43	740	22	고무제품및플라스틱제품제조업
9	25	4	10	16	43		1~4명
2	12	6	45	11	75		5~9명
5	76	2	25	8	104		10~19명
1	24	1	36	5	134		20~49명
1	53	1	62	1	61		50~99명
-	-	-	-	2	323		100~299명
-	-	-	-	-	-		300~499명
-	-	-	-	-	-		500~999명
-	-	-	-	-	-		1000명이상
48	952	23	127	47	221	23	비금속광물제품제조업
20	52	13	35	28	61		1~4명
12	87	7	52	15	101		5~9명
9	123	3	40	4	59		10~19명
3	65	-	-	-	-		20~49명
2	152	-	-	-	-		50~99명
2	473	-	-	-	-		100~299명
-	-	-	-	-	-		300~499명
-	-	-	-	-	-		500~999명
-	-	-	-	-	-		1000명이상
7	98	4	63	14	219	24	1차금속제조업
1	3	2	5	8	24		1~4명
3	18	-	-	-	-		5~9명
1	14	1	15	3	56		10~19명
2	63	1	43	2	76		20~49명
-	-	-	-	1	63		50~99명
-	-	-	-	-	-		100~299명
-	-	-	-	-	-		300~499명
-	-	-	-	-	-		500~999명
-	-	-	-	-	-		1000명이상
92	521	13	50	77	663	25	금속가공제품제조업;기계및가구제외
61	143	10	20	40	97		1~4명

3. 산업중분류, 종사자 규모 및 시군별 사업체수, 종사자수

단위 : 개, 명

산업분류 Industrial classification		영동군 Yeongdong-gun		증평군 Jeungpyeong-gun		진천군 Jincheon-gun	
		사업체수 Estab.	종사자수 Workers	사업체수 Estab.	종사자수 Workers	사업체수 Estab.	종사자수 Workers
	20~49명	-	-	-	-	3	72
	50~99명	-	-	-	-	8	545
	100~299명	-	-	-	-	3	415
	300~499명	-	-	-	-	-	-
	500~999명	-	-	-	-	-	-
	1000명이상	-	-	-	-	-	-
22	고무제품및플라스틱제품제조업	7	94	8	210	130	3,515
	1~4명	4	10	3	8	23	69
	5~9명	-	-	2	11	38	263
	10~19명	-	-	1	17	22	305
	20~49명	3	84	-	-	32	1,018
	50~99명	-	-	2	174	10	802
	100~299명	-	-	-	-	4	644
	300~499명	-	-	-	-	1	414
	500~999명	-	-	-	-	-	-
	1000명이상	-	-	-	-	-	-
23	비금속광물제품제조업	30	273	12	69	68	963
	1~4명	15	30	6	18	27	56
	5~9명	8	59	4	26	18	132
	10~19명	3	42	2	25	11	167
	20~49명	4	142	-	-	8	255
	50~99명	-	-	-	-	2	111
	100~299명	-	-	-	-	2	242
	300~499명	-	-	-	-	-	-
	500~999명	-	-	-	-	-	-
	1000명이상	-	-	-	-	-	-
24	1차금속제조업	3	155	2	19	61	1,651
	1~4명	1	2	-	-	14	44
	5~9명	-	-	1	6	19	130
	10~19명	-	-	1	13	12	177
	20~49명	1	22	-	-	10	344
	50~99명	-	-	-	-	5	319
	100~299명	1	131	-	-	-	-
	300~499명	-	-	-	-	-	-
	500~999명	-	-	-	-	1	637
	1000명이상	-	-	-	-	-	-
25	금속가공제품제조업;기계및가구제외	31	167	20	56	193	3,095
	1~4명	22	40	16	26	68	152

3. Number of Establishments, Workers by Industrial Divisions, Scale of Establishments & Si-gun

Unit : Ineach, Person

괴산군 Goesan-gun		음성군 Eumseong-gun		단양군 Danyang-gun		산업분류 Industrial classification	
사업체수 Estab.	종사자수 Workers	사업체수 Estab.	종사자수 Workers	사업체수 Estab.	종사자수 Workers		
-	-	9	295	-	-		20~49명
-	-	3	216	-	-		50~99명
-	-	4	540	-	-		100~299명
-	-	-	-	-	-		300~499명
-	-	-	-	-	-		500~999명
-	-	-	-	-	-		1000명이상
16	238	263	5,399	-	-	22	고무제품및플라스틱제품제조업
6	15	57	151	-	-		1~4명
3	21	86	621	-	-		5~9명
1	15	44	627	-	-		10~19명
5	122	52	1,477	-	-		20~49명
1	65	13	898	-	-		50~99명
-	-	11	1,625	-	-		100~299명
-	-	-	-	-	-		300~499명
-	-	-	-	-	-		500~999명
-	-	-	-	-	-		1000명이상
38	668	131	2,189	42	1,337	23	비금속광물제품제조업
13	28	37	98	19	34		1~4명
10	74	40	306	11	81		5~9명
5	60	22	309	4	54		10~19명
7	209	24	768	4	135		20~49명
1	76	6	438	-	-		50~99명
2	221	2	270	3	602		100~299명
-	-	-	-	1	431		300~499명
-	-	-	-	-	-		500~999명
-	-	-	-	-	-		1000명이상
6	31	57	1,004	1	104	24	1차금속제조업
1	1	15	43	-	-		1~4명
5	30	14	99	-	-		5~9명
-	-	13	190	-	-		10~19명
-	-	10	340	-	-		20~49명
-	-	5	332	-	-		50~99명
-	-	-	-	1	104		100~299명
-	-	-	-	-	-		300~499명
-	-	-	-	-	-		500~999명
-	-	-	-	-	-		1000명이상
24	211	361	5,705	7	41	25	금속가공제품제조업;기계및가구제외
13	31	128	299	4	5		1~4명

3. 산업중분류, 종사자 규모 및 시군별 사업체수, 종사자수

단위 : 개, 명

산업분류 Industrial classification		충청북도 Chungcheongbuk-do		청주시		충주시 Chungju-si	
		사업체수 Estab.	종사자수 Workers	사업체수 Estab.	종사자수 Workers	사업체수 Estab.	종사자수 Workers
	5~9명	449	3,061	157	1,033	59	418
	10~19명	179	2,501	53	715	28	393
	20~49명	146	4,188	31	837	19	586
	50~99명	25	1,726	3	256	5	338
	100~299명	14	2,127	2	327	3	404
	300~499명	5	1,894	1	314	2	793
	500~999명	1	613	-	-	-	-
	1000명이상	-	-	-	-	-	-
26	전자부품,컴퓨터,영상,음향및통신장비제조업	326	25,480	238	19,666	18	468
	1~4명	132	303	107	252	6	15
	5~9명	63	449	43	313	4	26
	10~19명	29	438	17	253	4	65
	20~49명	39	1,268	29	909	-	-
	50~99명	23	1,611	15	1,052	3	201
	100~299명	23	3,621	16	2,512	1	161
	300~499명	8	2,889	5	1,819	-	-
	500~999명	6	4,204	3	1,859	-	-
	1000명이상	3	10,697	3	10,697	-	-
27	의료,정밀,광학기기및시계제조업	270	3,536	192	2,487	17	200
	1~4명	150	358	104	240	11	30
	5~9명	61	414	43	285	2	16
	10~19명	21	297	18	258	2	28
	20~49명	20	645	14	440	1	23
	50~99명	10	649	9	582	-	-
	100~299명	8	1,173	4	682	1	103
	300~499명	-	-	-	-	-	-
	500~999명	-	-	-	-	-	-
	1000명이상	-	-	-	-	-	-
28	전기장비제조업	661	17,645	391	11,834	55	1,097
	1~4명	321	741	201	439	25	57
	5~9명	153	1,065	98	701	10	60
	10~19명	55	796	32	449	4	59
	20~49명	73	2,321	30	934	9	317
	50~99명	29	1,961	11	728	5	353
	100~299명	25	4,172	15	2,552	2	251
	300~499명	1	370	1	370	-	-
	500~999명	3	2,097	2	1,539	-	-
	1000명이상	1	4,122	1	4,122	-	-

3. Number of Establishments, Workers by Industrial Divisions, Scale of Establishments & Si-gun

Unit : Ineach, Person

제천시 Jecheon-si		보은군 Boeun-gun		옥천군 Okcheon-gun		산업분류 Industrial classification	
사업체수 Estab.	종사자수 Workers	사업체수 Estab.	종사자수 Workers	사업체수 Estab.	종사자수 Workers		
24	140	2	12	14	91		5~9명
1	10	1	18	10	132		10~19명
5	164	-	-	13	343		20~49명
1	64	-	-	-	-		50~99명
-	-	-	-	-	-		100~299명
-	-	-	-	-	-		300~499명
-	-	-	-	-	-		500~999명
-	-	-	-	-	-		1000명이상
4	16	2	2	2	10	26	전자부품,컴퓨터,영상,음향및통신장비제조업
2	4	2	2	1	2		1~4명
2	12	-	-	1	8		5~9명
-	-	-	-	-	-		10~19명
-	-	-	-	-	-		20~49명
-	-	-	-	-	-		50~99명
-	-	-	-	-	-		100~299명
-	-	-	-	-	-		300~499명
-	-	-	-	-	-		500~999명
-	-	-	-	-	-		1000명이상
9	39	3	5	11	193	27	의료,정밀,광학기기및시계제조업
5	10	3	5	4	14		1~4명
4	29	-	-	5	30		5~9명
-	-	-	-	-	-		10~19명
-	-	-	-	1	40		20~49명
-	-	-	-	-	-		50~99명
-	-	-	-	1	109		100~299명
-	-	-	-	-	-		300~499명
-	-	-	-	-	-		500~999명
-	-	-	-	-	-		1000명이상
34	110	3	19	16	267	28	전기장비제조업
29	70	2	4	6	17		1~4명
3	19	-	-	6	39		5~9명
2	21	1	15	1	18		10~19명
-	-	-	-	2	48		20~49명
-	-	-	-	-	-		50~99명
-	-	-	-	1	145		100~299명
-	-	-	-	-	-		300~499명
-	-	-	-	-	-		500~999명
-	-	-	-	-	-		1000명이상

3. 산업중분류, 종사자 규모 및 시군별 사업체수, 종사자수

단위 : 개, 명

산업분류 Industrial classification		영동군 Yeongdong-gun		증평군 Jeungpyeong-gun		진천군 Jincheon-gun	
		사업체수 Estab.	종사자수 Workers	사업체수 Estab.	종사자수 Workers	사업체수 Estab.	종사자수 Workers
	5~9명	5	38	3	17	62	445
	10~19명	2	30	1	13	26	409
	20~49명	2	59	-	-	28	807
	50~99명	-	-	-	-	5	339
	100~299명	-	-	-	-	3	593
	300~499명	-	-	-	-	1	350
	500~999명	-	-	-	-	-	-
	1000명이상	-	-	-	-	-	-
26	전자부품,컴퓨터,영상,음향및통신장비제조업	2	6	17	1,431	23	2,302
	1~4명	1	1	5	11	5	10
	5~9명	1	5	2	15	7	45
	10~19명	-	-	2	29	2	32
	20~49명	-	-	2	53	3	104
	50~99명	-	-	1	55	3	237
	100~299명	-	-	3	506	-	-
	300~499명	-	-	2	762	1	308
	500~999명	-	-	-	-	2	1,566
	1000명이상	-	-	-	-	-	-
27	의료,정밀,광학기기및시계제조업	6	23	1	120	15	349
	1~4명	5	14	-	-	8	22
	5~9명	1	9	-	-	3	21
	10~19명	-	-	-	-	-	-
	20~49명	-	-	-	-	2	80
	50~99명	-	-	-	-	1	67
	100~299명	-	-	1	120	1	159
	300~499명	-	-	-	-	-	-
	500~999명	-	-	-	-	-	-
	1000명이상	-	-	-	-	-	-
28	전기장비제조업	2	149	10	208	50	1,136
	1~4명	-	-	4	7	21	60
	5~9명	1	6	1	6	11	71
	10~19명	-	-	1	14	4	72
	20~49명	-	-	2	69	8	259
	50~99명	-	-	2	112	4	297
	100~299명	1	143	-	-	2	377
	300~499명	-	-	-	-	-	-
	500~999명	-	-	-	-	-	-
	1000명이상	-	-	-	-	-	-

3. Number of Establishments, Workers by Industrial Divisions, Scale of Establishments & Si-gun

Unit : Ineach, Person

괴산군 Goesan-gun		음성군 Eumseong-gun		단양군 Danyang-gun		산업분류 Industrial classification	
사업체수 Estab.	종사자수 Workers	사업체수 Estab.	종사자수 Workers	사업체수 Estab.	종사자수 Workers		
6	33	115	824	2	10		5~9명
3	31	54	750	-	-		10~19명
1	48	46	1,318	1	26		20~49명
1	68	10	661	-	-		50~99명
-	-	6	803	-	-		100~299명
-	-	1	437	-	-		300~499명
-	-	1	613	-	-		500~999명
-	-	-	-	-	-		1000명이상
2	127	17	1,450	1	2	26	전자부품,컴퓨터,영상,음향및통신장비제조업
-	-	2	4	1	2		1~4명
-	-	3	25	-	-		5~9명
1	17	3	42	-	-		10~19명
-	-	5	202	-	-		20~49명
-	-	1	66	-	-		50~99명
1	110	2	332	-	-		100~299명
-	-	-	-	-	-		300~499명
-	-	1	779	-	-		500~999명
-	-	-	-	-	-		1000명이상
-	-	13	116	3	4	27	의료,정밀,광학기기및시계제조업
-	-	7	19	3	4		1~4명
-	-	3	24	-	-		5~9명
-	-	1	11	-	-		10~19명
-	-	2	62	-	-		20~49명
-	-	-	-	-	-		50~99명
-	-	-	-	-	-		100~299명
-	-	-	-	-	-		300~499명
-	-	-	-	-	-		500~999명
-	-	-	-	-	-		1000명이상
2	114	94	2,674	4	37	28	전기장비제조업
-	-	30	78	3	9		1~4명
-	-	23	163	-	-		5~9명
-	-	10	148	-	-		10~19명
1	22	20	644	1	28		20~49명
1	92	6	379	-	-		50~99명
-	-	4	704	-	-		100~299명
-	-	-	-	-	-		300~499명
-	-	1	558	-	-		500~999명
-	-	-	-	-	-		1000명이상

3. 산업중분류, 종사자 규모 및 시군별 사업체수, 종사자수

단위 : 개, 명

산업분류 Industrial classification		충청북도 Chungcheongbuk-do		청주시		충주시 Chungju-si	
		사업체수 Estab.	종사자수 Workers	사업체수 Estab.	종사자수 Workers	사업체수 Estab.	종사자수 Workers
29	기타기계및장비제조업	966	12,043	509	4,400	63	960
	1~4명	503	1,171	287	653	20	46
	5~9명	249	1,682	123	837	26	179
	10~19명	94	1,306	53	715	4	56
	20~49명	81	2,497	34	1,005	10	321
	50~99명	23	1,568	8	560	2	123
	100~299명	13	2,281	4	630	1	235
	300~499명	2	830	-	-	-	-
	500~999명	1	708	-	-	-	-
	1000명이상	-	-	-	-	-	-
30	자동차및트레일러제조업	382	11,968	148	2,994	41	1,995
	1~4명	103	244	61	148	12	31
	5~9명	87	629	40	286	2	11
	10~19명	50	669	19	257	5	60
	20~49명	72	2,374	15	475	8	246
	50~99명	42	3,021	8	577	6	487
	100~299명	26	4,410	4	933	8	1,160
	300~499명	2	621	1	318	-	-
	500~999명	-	-	-	-	-	-
	1000명이상	-	-	-	-	-	-
31	기타운송장비제조업	35	712	17	250	5	11
	1~4명	17	40	8	18	5	11
	5~9명	10	76	6	46	-	-
	10~19명	1	16	1	16	-	-
	20~49명	3	90	-	-	-	-
	50~99명	2	126	1	61	-	-
	100~299명	2	364	1	109	-	-
	300~499명	-	-	-	-	-	-
	500~999명	-	-	-	-	-	-
	1000명이상	-	-	-	-	-	-
32	가구제조업	363	2,467	155	494	58	409
	1~4명	256	504	122	239	44	89
	5~9명	62	416	28	189	5	32
	10~19명	20	284	5	66	2	31
	20~49명	22	688	-	-	6	205
	50~99명	1	52	-	-	1	52
	100~299명	2	523	-	-	-	-
	300~499명	-	-	-	-	-	-

3. Number of Establishments, Workers by Industrial Divisions, Scale of Establishments & Si-gun

Unit : Ineach, Person

제천시 Jecheon-si		보은군 Boeun-gun		옥천군 Okcheon-gun		산업분류 Industrial classification	
사업체수 Estab.	종사자수 Workers	사업체수 Estab.	종사자수 Workers	사업체수 Estab.	종사자수 Workers		
37	345	14	872	48	1,168	29	기타기계및장비제조업
16	45	5	11	19	39		1~4명
16	108	5	33	10	75		5~9명
1	14	1	12	9	127		10~19명
3	87	1	34	6	170		20~49명
1	91	1	74	2	123		50~99명
-	-	-	-	1	230		100~299명
-	-	-	-	1	404		300~499명
-	-	1	708	-	-		500~999명
-	-	-	-	-	-		1000명이상
42	1,266	2	25	20	430	30	자동차및트레일러제조업
3	6	-	-	6	11		1~4명
12	91	1	9	4	30		5~9명
5	67	1	16	4	55		10~19명
19	656	-	-	4	139		20~49명
2	143	-	-	1	87		50~99명
-	-	-	-	1	108		100~299명
1	303	-	-	-	-		300~499명
-	-	-	-	-	-		500~999명
-	-	-	-	-	-		1000명이상
1	9	1	65	2	4	31	기타운송장비제조업
-	-	-	-	2	4		1~4명
1	9	-	-	-	-		5~9명
-	-	-	-	-	-		10~19명
-	-	-	-	-	-		20~49명
-	-	1	65	-	-		50~99명
-	-	-	-	-	-		100~299명
-	-	-	-	-	-		300~499명
-	-	-	-	-	-		500~999명
-	-	-	-	-	-		1000명이상
38	104	4	5	25	223	32	가구제조업
33	76	4	5	12	21		1~4명
5	28	-	-	7	53		5~9명
-	-	-	-	2	29		10~19명
-	-	-	-	4	120		20~49명
-	-	-	-	-	-		50~99명
-	-	-	-	-	-		100~299명
-	-	-	-	-	-		300~499명

3. 산업중분류, 종사자 규모 및 시군별 사업체수, 종사자수

단위 : 개, 명

산업분류 Industrial classification		영동군 Yeongdong-gun		증평군 Jeungpyeong-gun		진천군 Jincheon-gun	
		사업체수 Estab.	종사자수 Workers	사업체수 Estab.	종사자수 Workers	사업체수 Estab.	종사자수 Workers
29	기타기계및장비제조업	8	36	12	194	108	2,654
	1~4명	5	7	9	24	47	118
	5~9명	2	14	2	12	20	126
	10~19명	1	15	-	-	14	207
	20~49명	-	-	-	-	14	422
	50~99명	-	-	-	-	7	467
	100~299명	-	-	1	158	5	888
	300~499명	-	-	-	-	1	426
	500~999명	-	-	-	-	-	-
	1000명이상	-	-	-	-	-	-
30	자동차및트레일러제조업	8	642	5	73	58	2,291
	1~4명	1	2	2	6	8	23
	5~9명	-	-	1	9	14	103
	10~19명	1	16	-	-	3	40
	20~49명	2	70	2	58	15	482
	50~99명	2	119	-	-	13	864
	100~299명	2	435	-	-	5	779
	300~499명	-	-	-	-	-	-
	500~999명	-	-	-	-	-	-
	1000명이상	-	-	-	-	-	-
31	기타운송장비제조업	-	-	2	8	1	8
	1~4명	-	-	1	3	-	-
	5~9명	-	-	1	5	1	8
	10~19명	-	-	-	-	-	-
	20~49명	-	-	-	-	-	-
	50~99명	-	-	-	-	-	-
	100~299명	-	-	-	-	-	-
	300~499명	-	-	-	-	-	-
	500~999명	-	-	-	-	-	-
	1000명이상	-	-	-	-	-	-
32	가구제조업	6	306	4	15	16	121
	1~4명	2	5	2	4	8	14
	5~9명	2	18	2	11	3	17
	10~19명	1	18	-	-	2	27
	20~49명	-	-	-	-	3	63
	50~99명	-	-	-	-	-	-
	100~299명	1	265	-	-	-	-
	300~499명	-	-	-	-	-	-

3. Number of Establishments, Workers by Industrial Divisions, Scale of Establishments & Si-gun

Unit : Ineach, Person

괴산군 Goesan-gun		음성군 Eumseong-gun		단양군 Danyang-gun		산업분류 Industrial classification	
사업체수 Estab.	종사자수 Workers	사업체수 Estab.	종사자수 Workers	사업체수 Estab.	종사자수 Workers		
11	38	151	1,346	5	30	29	기타기계및장비제조업
8	16	84	204	3	8		1~4명
3	22	41	267	1	9		5~9명
-	-	10	147	1	13		10~19명
-	-	13	458	-	-		20~49명
-	-	2	130	-	-		50~99명
-	-	1	140	-	-		100~299명
-	-	-	-	-	-		300~499명
-	-	-	-	-	-		500~999명
-	-	-	-	-	-		1000명이상
2	281	56	1,971	-	-	30	자동차및트레일러제조업
-	-	10	17	-	-		1~4명
-	-	13	90	-	-		5~9명
-	-	12	158	-	-		10~19명
-	-	7	248	-	-		20~49명
1	74	9	670	-	-		50~99명
1	207	5	788	-	-		100~299명
-	-	-	-	-	-		300~499명
-	-	-	-	-	-		500~999명
-	-	-	-	-	-		1000명이상
4	345	2	12	-	-	31	기타운송장비제조업
-	-	1	4	-	-		1~4명
-	-	1	8	-	-		5~9명
-	-	-	-	-	-		10~19명
3	90	-	-	-	-		20~49명
-	-	-	-	-	-		50~99명
1	255	-	-	-	-		100~299명
-	-	-	-	-	-		300~499명
-	-	-	-	-	-		500~999명
-	-	-	-	-	-		1000명이상
2	2	49	774	6	14	32	가구제조업
2	2	21	35	6	14		1~4명
-	-	10	68	-	-		5~9명
-	-	8	113	-	-		10~19명
-	-	9	300	-	-		20~49명
-	-	-	-	-	-		50~99명
-	-	1	258	-	-		100~299명
-	-	-	-	-	-		300~499명

3. 산업중분류, 종사자 규모 및 시군별 사업체수, 종사자수

단위 : 개, 명

산업분류 Industrial classification		충청북도 Chungcheongbuk-do		청주시		충주시 Chungju-si	
		사업체수 Estab.	종사자수 Workers	사업체수 Estab.	종사자수 Workers	사업체수 Estab.	종사자수 Workers
	500~999명	-	-	-	-	-	-
	1000명이상	-	-	-	-	-	-
33	기타제품제조업	502	2,217	234	988	79	168
	1~4명	433	744	202	349	74	136
	5~9명	42	265	18	114	5	32
	10~19명	10	139	6	87	-	-
	20~49명	11	309	6	179	-	-
	50~99명	2	188	1	90	-	-
	100~299명	4	572	1	169	-	-
	300~499명	-	-	-	-	-	-
	500~999명	-	-	-	-	-	-
	1000명이상	-	-	-	-	-	-
D	전기,가스,증기및수도사업(35~36)	73	2,413	23	1,110	11	533
	1~4명	23	55	9	20	2	8
	5~9명	8	53	2	11	2	14
	10~19명	6	81	1	14	-	-
	20~49명	23	753	3	103	4	112
	50~99명	9	590	5	346	2	134
	100~299명	3	578	2	313	1	265
	300~499명	1	303	1	303	-	-
	500~999명	-	-	-	-	-	-
	1000명이상	-	-	-	-	-	-
35	전기,가스,증기및공기조절공급업	55	1,408	19	812	7	141
	1~4명	23	55	9	20	2	8
	5~9명	7	47	1	5	2	14
	10~19명	4	54	1	14	-	-
	20~49명	15	525	3	103	2	62
	50~99명	4	274	3	217	1	57
	100~299명	1	150	1	150	-	-
	300~499명	1	303	1	303	-	-
	500~999명	-	-	-	-	-	-
	1000명이상	-	-	-	-	-	-
36	수도사업	18	1,005	4	298	4	392
	1~4명	-	-	-	-	-	-
	5~9명	1	6	1	6	-	-
	10~19명	2	27	-	-	-	-
	20~49명	8	228	-	-	2	50

3. Number of Establishments, Workers by Industrial Divisions, Scale of Establishments & Si-gun

Unit : Ineach, Person

제천시 Jecheon-si		보은군 Boeun-gun		옥천군 Okcheon-gun		산업분류 Industrial classification	
사업체수 Estab.	종사자수 Workers	사업체수 Estab.	종사자수 Workers	사업체수 Estab.	종사자수 Workers		
–	–	–	–	–	–		500~999명
–	–	–	–	–	–		1000명이상
46	117	11	14	18	85	33	기타제품제조업
41	69	11	14	12	28		1~4명
4	23	–	–	5	41		5~9명
–	–	–	–	1	16		10~19명
1	25	–	–	–	–		20~49명
–	–	–	–	–	–		50~99명
–	–	–	–	–	–		100~299명
–	–	–	–	–	–		300~499명
–	–	–	–	–	–		500~999명
–	–	–	–	–	–		1000명이상
5	162	3	65	7	108	D	전기,가스,증기및수도사업(35~36)
1	4	1	1	1	1		1~4명
1	7	–	–	1	6		5~9명
–	–	–	–	2	22		10~19명
2	92	2	64	3	79		20~49명
1	59	–	–	–	–		50~99명
–	–	–	–	–	–		100~299명
–	–	–	–	–	–		300~499명
–	–	–	–	–	–		500~999명
–	–	–	–	–	–		1000명이상
4	103	2	34	5	72	35	전기,가스,증기및공기조절공급업
1	4	1	1	1	1		1~4명
1	7	–	–	1	6		5~9명
–	–	–	–	1	11		10~19명
2	92	1	33	2	54		20~49명
–	–	–	–	–	–		50~99명
–	–	–	–	–	–		100~299명
–	–	–	–	–	–		300~499명
–	–	–	–	–	–		500~999명
–	–	–	–	–	–		1000명이상
1	59	1	31	2	36	36	수도사업
–	–	–	–	–	–		1~4명
–	–	–	–	–	–		5~9명
–	–	–	–	1	11		10~19명
–	–	1	31	1	25		20~49명

3. 산업중분류, 종사자 규모 및 시군별 사업체수, 종사자수

단위 : 개, 명

산업분류 Industrial classification		영동군 Yeongdong-gun		증평군 Jeungpyeong-gun		진천군 Jincheon-gun	
		사업체수 Estab.	종사자수 Workers	사업체수 Estab.	종사자수 Workers	사업체수 Estab.	종사자수 Workers
	500~999명	-	-	-	-	-	-
	1000명이상	-	-	-	-	-	-
33	기타제품제조업	19	78	13	17	25	242
	1~4명	15	25	13	17	20	37
	5~9명	2	11	-	-	3	17
	10~19명	1	10	-	-	-	-
	20~49명	1	32	-	-	1	27
	50~99명	-	-	-	-	-	-
	100~299명	-	-	-	-	1	161
	300~499명	-	-	-	-	-	-
	500~999명	-	-	-	-	-	-
	1000명이상	-	-	-	-	-	-
D	전기,가스,증기및수도사업(35~36)	2	69	4	59	4	73
	1~4명	-	-	2	2	2	5
	5~9명	-	-	-	-	-	-
	10~19명	-	-	1	16	-	-
	20~49명	2	69	1	41	2	68
	50~99명	-	-	-	-	-	-
	100~299명	-	-	-	-	-	-
	300~499명	-	-	-	-	-	-
	500~999명	-	-	-	-	-	-
	1000명이상	-	-	-	-	-	-
35	전기,가스,증기및공기조절공급업	1	31	3	43	3	47
	1~4명	-	-	2	2	2	5
	5~9명	-	-	-	-	-	-
	10~19명	-	-	-	-	-	-
	20~49명	1	31	1	41	1	42
	50~99명	-	-	-	-	-	-
	100~299명	-	-	-	-	-	-
	300~499명	-	-	-	-	-	-
	500~999명	-	-	-	-	-	-
	1000명이상	-	-	-	-	-	-
36	수도사업	1	38	1	16	1	26
	1~4명	-	-	-	-	-	-
	5~9명	-	-	-	-	-	-
	10~19명	-	-	1	16	-	-
	20~49명	1	38	-	-	1	26

3. Number of Establishments, Workers by Industrial Divisions, Scale of Establishments & Si-gun

Unit : Ineach, Person

괴산군 Goesan-gun		음성군 Eumseong-gun		단양군 Danyang-gun		산업분류 Industrial classification	
사업체수 Estab.	종사자수 Workers	사업체수 Estab.	종사자수 Workers	사업체수 Estab.	종사자수 Workers		
-	-	-	-	-	-		500~999명
-	-	-	-	-	-		1000명이상
8	14	34	362	15	132	33	기타제품제조업
8	14	24	36	13	19		1~4명
-	-	5	27	-	-		5~9명
-	-	1	11	1	15		10~19명
-	-	2	46	-	-		20~49명
-	-	-	-	1	98		50~99명
-	-	2	242	-	-		100~299명
-	-	-	-	-	-		300~499명
-	-	-	-	-	-		500~999명
-	-	-	-	-	-		1000명이상
5	75	4	87	5	72	D	전기,가스,증기및수도사업(35~36)
3	6	1	4	1	4		1~4명
-	-	-	-	2	15		5~9명
1	18	1	11	-	-		10~19명
-	-	2	72	2	53		20~49명
1	51	-	-	-	-		50~99명
-	-	-	-	-	-		100~299명
-	-	-	-	-	-		300~499명
-	-	-	-	-	-		500~999명
-	-	-	-	-	-		1000명이상
4	24	3	52	4	49	35	전기,가스,증기및공기조절공급업
3	6	1	4	1	4		1~4명
-	-	-	-	2	15		5~9명
1	18	1	11	-	-		10~19명
-	-	1	37	1	30		20~49명
-	-	-	-	-	-		50~99명
-	-	-	-	-	-		100~299명
-	-	-	-	-	-		300~499명
-	-	-	-	-	-		500~999명
-	-	-	-	-	-		1000명이상
1	51	1	35	1	23	36	수도사업
-	-	-	-	-	-		1~4명
-	-	-	-	-	-		5~9명
-	-	-	-	-	-		10~19명
-	-	1	35	1	23		20~49명

3. 산업중분류, 종사자 규모 및 시군별 사업체수, 종사자수

단위 : 개, 명

산업분류 Industrial classification		충청북도 Chungcheongbuk-do		청주시		충주시 Chungju-si	
		사업체수 Estab.	종사자수 Workers	사업체수 Estab.	종사자수 Workers	사업체수 Estab.	종사자수 Workers
	50~99명	5	316	2	129	1	77
	100~299명	2	428	1	163	1	265
	300~499명	-	-	-	-	-	-
	500~999명	-	-	-	-	-	-
	1000명이상	-	-	-	-	-	-
E	하수·폐기물처리,원료재생및환경복원업(37~39)	413	4,073	149	1,642	50	472
	1~4명	172	407	64	155	17	43
	5~9명	109	710	36	236	18	115
	10~19명	75	1,062	28	400	8	116
	20~49명	49	1,341	16	486	6	138
	50~99명	8	553	5	365	1	60
	100~299명	-	-	-	-	-	-
	300~499명	-	-	-	-	-	-
	500~999명	-	-	-	-	-	-
	1000명이상	-	-	-	-	-	-
37	하수,폐수및분뇨처리업	68	747	18	249	9	120
	1~4명	31	65	7	12	1	3
	5~9명	15	92	3	20	5	29
	10~19명	11	159	4	57	2	28
	20~49명	8	233	3	74	-	-
	50~99명	3	198	1	86	1	60
	100~299명	-	-	-	-	-	-
	300~499명	-	-	-	-	-	-
	500~999명	-	-	-	-	-	-
	1000명이상	-	-	-	-	-	-
38	폐기물수집운반,처리및원료재생업	340	3,278	131	1,393	39	334
	1~4명	140	341	57	143	16	40
	5~9명	92	603	33	216	12	78
	10~19명	63	893	24	343	5	78
	20~49명	40	1,086	13	412	6	138
	50~99명	5	355	4	279	-	-
	100~299명	-	-	-	-	-	-
	300~499명	-	-	-	-	-	-
	500~999명	-	-	-	-	-	-
	1000명이상	-	-	-	-	-	-
39	환경정화및복원업	5	48	-	-	2	18
	1~4명	1	1	-	-	-	-

3. Number of Establishments, Workers by Industrial Divisions, Scale of Establishments & Si-gun

Unit : Ineach, Person

제천시 Jecheon-si		보은군 Boeun-gun		옥천군 Okcheon-gun		산업분류 Industrial classification	
사업체수 Estab.	종사자수 Workers	사업체수 Estab.	종사자수 Workers	사업체수 Estab.	종사자수 Workers		
1	59	-	-	-	-		50~99명
-	-	-	-	-	-		100~299명
-	-	-	-	-	-		300~499명
-	-	-	-	-	-		500~999명
-	-	-	-	-	-		1000명이상
38	413	8	98	17	137	E	하수·폐기물처리,원료재생및환경복원업(37~39)
13	44	2	6	10	26		1~4명
12	78	1	5	2	16		5~9명
7	103	3	40	4	61		10~19명
6	188	2	47	1	34		20~49명
-	-	-	-	-	-		50~99명
-	-	-	-	-	-		100~299명
-	-	-	-	-	-		300~499명
-	-	-	-	-	-		500~999명
-	-	-	-	-	-		1000명이상
4	63	2	31	4	40	37	하수,폐수및분뇨처리업
2	8	1	4	3	6		1~4명
1	6	-	-	-	-		5~9명
-	-	-	-	-	-		10~19명
1	49	1	27	1	34		20~49명
-	-	-	-	-	-		50~99명
-	-	-	-	-	-		100~299명
-	-	-	-	-	-		300~499명
-	-	-	-	-	-		500~999명
-	-	-	-	-	-		1000명이상
34	350	6	67	13	97	38	폐기물수집운반,처리및원료재생업
11	36	1	2	7	20		1~4명
11	72	1	5	2	16		5~9명
7	103	3	40	4	61		10~19명
5	139	1	20	-	-		20~49명
-	-	-	-	-	-		50~99명
-	-	-	-	-	-		100~299명
-	-	-	-	-	-		300~499명
-	-	-	-	-	-		500~999명
-	-	-	-	-	-		1000명이상
-	-	-	-	-	-	39	환경정화및복원업
-	-	-	-	-	-		1~4명

3. 산업중분류, 종사자 규모 및 시군별 사업체수, 종사자수

단위 : 개, 명

산업분류 Industrial classification		영동군 Yeongdong-gun		증평군 Jeungpyeong-gun		진천군 Jincheon-gun	
		사업체수 Estab.	종사자수 Workers	사업체수 Estab.	종사자수 Workers	사업체수 Estab.	종사자수 Workers
	50~99명	-	-	-	-	-	-
	100~299명	-	-	-	-	-	-
	300~499명	-	-	-	-	-	-
	500~999명	-	-	-	-	-	-
	1000명이상	-	-	-	-	-	-
E	하수·폐기물처리,원료재생및환경복원업(37~39)	12	184	11	52	46	442
	1~4명	6	17	7	13	15	28
	5~9명	2	11	2	10	15	101
	10~19명	2	28	2	29	9	119
	20~49명	-	-	-	-	7	194
	50~99명	2	128	-	-	-	-
	100~299명	-	-	-	-	-	-
	300~499명	-	-	-	-	-	-
	500~999명	-	-	-	-	-	-
	1000명이상	-	-	-	-	-	-
37	하수,폐수및분뇨처리업	3	55	5	31	3	41
	1~4명	2	3	3	7	1	2
	5~9명	-	-	1	5	-	-
	10~19명	-	-	1	19	1	13
	20~49명	-	-	-	-	1	26
	50~99명	1	52	-	-	-	-
	100~299명	-	-	-	-	-	-
	300~499명	-	-	-	-	-	-
	500~999명	-	-	-	-	-	-
	1000명이상	-	-	-	-	-	-
38	폐기물수집운반,처리및원료재생업	9	129	6	21	43	401
	1~4명	4	14	4	6	14	26
	5~9명	2	11	1	5	15	101
	10~19명	2	28	1	10	8	106
	20~49명	-	-	-	-	6	168
	50~99명	1	76	-	-	-	-
	100~299명	-	-	-	-	-	-
	300~499명	-	-	-	-	-	-
	500~999명	-	-	-	-	-	-
	1000명이상	-	-	-	-	-	-
39	환경정화및복원업	-	-	-	-	-	-
	1~4명	-	-	-	-	-	-

3. Number of Establishments, Workers by Industrial Divisions, Scale of Establishments & Si-gun

Unit : Ineach, Person

괴산군 Goesan-gun		음성군 Eumseong-gun		단양군 Danyang-gun		산업분류 Industrial classification	
사업체수 Estab.	종사자수 Workers	사업체수 Estab.	종사자수 Workers	사업체수 Estab.	종사자수 Workers		
1	51	-	-	-	-		50~99명
-	-	-	-	-	-		100~299명
-	-	-	-	-	-		300~499명
-	-	-	-	-	-		500~999명
-	-	-	-	-	-		1000명이상
23	123	45	361	14	149	E	하수·폐기물처리,원료재생및환경복원업(37~39)
15	29	18	37	5	9		1~4명
5	36	15	97	1	5		5~9명
1	15	5	71	6	80		10~19명
2	43	7	156	2	55		20~49명
-	-	-	-	-	-		50~99명
-	-	-	-	-	-		100~299명
-	-	-	-	-	-		300~499명
-	-	-	-	-	-		500~999명
-	-	-	-	-	-		1000명이상
8	44	6	34	6	39	37	하수,폐수및분뇨처리업
6	13	2	3	3	4		1~4명
1	8	3	19	1	5		5~9명
-	-	1	12	2	30		10~19명
1	23	-	-	-	-		20~49명
-	-	-	-	-	-		50~99명
-	-	-	-	-	-		100~299명
-	-	-	-	-	-		300~499명
-	-	-	-	-	-		500~999명
-	-	-	-	-	-		1000명이상
14	72	37	304	8	110	38	폐기물수집운반,처리및원료재생업
9	16	15	33	2	5		1~4명
3	21	12	78	-	-		5~9명
1	15	4	59	4	50		10~19명
1	20	6	134	2	55		20~49명
-	-	-	-	-	-		50~99명
-	-	-	-	-	-		100~299명
-	-	-	-	-	-		300~499명
-	-	-	-	-	-		500~999명
-	-	-	-	-	-		1000명이상
1	7	2	23	-	-	39	환경정화및복원업
-	-	1	1	-	-		1~4명

3. 산업중분류, 종사자 규모 및 시군별 사업체수, 종사자수

단위 : 개, 명

산업분류 Industrial classification		충청북도 Chungcheongbuk-do		청주시		충주시 Chungju-si	
		사업체수 Estab.	종사자수 Workers	사업체수 Estab.	종사자수 Workers	사업체수 Estab.	종사자수 Workers
	5~9명	2	15	-	-	1	8
	10~19명	1	10	-	-	1	10
	20~49명	1	22	-	-	-	-
	50~99명	-	-	-	-	-	-
	100~299명	-	-	-	-	-	-
	300~499명	-	-	-	-	-	-
	500~999명	-	-	-	-	-	-
	1000명이상	-	-	-	-	-	-
F	건설업(41~42)	5,213	43,239	2,288	21,667	723	5,923
	1~4명	2,619	5,627	1,117	2,390	390	851
	5~9명	1,352	8,514	563	3,541	170	1,066
	10~19명	855	11,134	391	5,121	112	1,474
	20~49명	308	8,929	164	4,760	42	1,223
	50~99명	49	3,311	33	2,236	5	379
	100~299명	25	3,446	18	2,638	2	244
	300~499명	3	1,058	1	372	2	686
	500~999명	2	1,220	1	609	-	-
	1000명이상	-	-	-	-	-	-
41	종합건설업	1,233	13,578	501	6,907	178	2,029
	1~4명	475	1,141	162	372	65	166
	5~9명	327	2,025	128	787	42	257
	10~19명	266	3,574	119	1,613	47	640
	20~49명	131	3,826	69	2,014	20	578
	50~99명	24	1,696	16	1,155	3	252
	100~299명	10	1,316	7	966	1	136
	300~499명	-	-	-	-	-	-
	500~999명	-	-	-	-	-	-
	1000명이상	-	-	-	-	-	-
42	전문직별공사업	3,980	29,661	1,787	14,760	545	3,894
	1~4명	2,144	4,486	955	2,018	325	685
	5~9명	1,025	6,489	435	2,754	128	809
	10~19명	589	7,560	272	3,508	65	834
	20~49명	177	5,103	95	2,746	22	645
	50~99명	25	1,615	17	1,081	2	127
	100~299명	15	2,130	11	1,672	1	108
	300~499명	3	1,058	1	372	2	686
	500~999명	2	1,220	1	609	-	-

3. Number of Establishments, Workers by Industrial Divisions, Scale of Establishments & Si-gun

Unit : Ineach, Person

제천시 Jecheon-si		보은군 Boeun-gun		옥천군 Okcheon-gun		산업분류 Industrial classification	
사업체수 Estab.	종사자수 Workers	사업체수 Estab.	종사자수 Workers	사업체수 Estab.	종사자수 Workers		
-	-	-	-	-	-		5~9명
-	-	-	-	-	-		10~19명
-	-	-	-	-	-		20~49명
-	-	-	-	-	-		50~99명
-	-	-	-	-	-		100~299명
-	-	-	-	-	-		300~499명
-	-	-	-	-	-		500~999명
-	-	-	-	-	-		1000명이상
637	4,458	154	880	210	1,478	F	건설업(41~42)
317	762	77	149	97	191		1~4명
181	1,149	48	308	67	430		5~9명
104	1,362	25	326	33	414		10~19명
31	863	4	97	11	343		20~49명
3	184	-	-	2	100		50~99명
1	138	-	-	-	-		100~299명
-	-	-	-	-	-		300~499명
-	-	-	-	-	-		500~999명
-	-	-	-	-	-		1000명이상
132	1,165	38	237	62	495	41	종합건설업
52	151	19	43	24	44		1~4명
44	286	10	63	24	152		5~9명
22	305	8	105	10	133		10~19명
13	373	1	26	2	66		20~49명
1	50	-	-	2	100		50~99명
-	-	-	-	-	-		100~299명
-	-	-	-	-	-		300~499명
-	-	-	-	-	-		500~999명
-	-	-	-	-	-		1000명이상
505	3,293	116	643	148	983	42	전문직별공사업
265	611	58	106	73	147		1~4명
137	863	38	245	43	278		5~9명
82	1,057	17	221	23	281		10~19명
18	490	3	71	9	277		20~49명
2	134	-	-	-	-		50~99명
1	138	-	-	-	-		100~299명
-	-	-	-	-	-		300~499명
-	-	-	-	-	-		500~999명

3. 산업중분류, 종사자 규모 및 시군별 사업체수, 종사자수

단위 : 개, 명

산업분류 Industrial classification		영동군 Yeongdong-gun		증평군 Jeungpyeong-gun		진천군 Jincheon-gun	
		사업체수 Estab.	종사자수 Workers	사업체수 Estab.	종사자수 Workers	사업체수 Estab.	종사자수 Workers
	5~9명	-	-	-	-	-	-
	10~19명	-	-	-	-	-	-
	20~49명	-	-	-	-	-	-
	50~99명	-	-	-	-	-	-
	100~299명	-	-	-	-	-	-
	300~499명	-	-	-	-	-	-
	500~999명	-	-	-	-	-	-
	1000명이상	-	-	-	-	-	-
F	건설업(41~42)	207	1,716	96	518	264	1,977
	1~4명	92	213	56	107	162	280
	5~9명	63	389	27	177	59	351
	10~19명	41	542	9	110	33	417
	20~49명	8	249	4	124	8	226
	50~99명	-	-	-	-	1	92
	100~299명	3	323	-	-	-	-
	300~499명	-	-	-	-	-	-
	500~999명	-	-	-	-	1	611
	1000명이상	-	-	-	-	-	-
41	종합건설업	44	577	24	188	67	435
	1~4명	13	33	13	31	39	86
	5~9명	15	87	7	41	13	76
	10~19명	10	129	1	13	10	128
	20~49명	4	114	3	103	5	145
	50~99명	-	-	-	-	-	-
	100~299명	2	214	-	-	-	-
	300~499명	-	-	-	-	-	-
	500~999명	-	-	-	-	-	-
	1000명이상	-	-	-	-	-	-
42	전문직별공사업	163	1,139	72	330	197	1,542
	1~4명	79	180	43	76	123	194
	5~9명	48	302	20	136	46	275
	10~19명	31	413	8	97	23	289
	20~49명	4	135	1	21	3	81
	50~99명	-	-	-	-	1	92
	100~299명	1	109	-	-	-	-
	300~499명	-	-	-	-	-	-
	500~999명	-	-	-	-	1	611

3. Number of Establishments, Workers by Industrial Divisions, Scale of Establishments & Si-gun

Unit : Ineach, Person

괴산군 Goesan-gun		음성군 Eumseong-gun		단양군 Danyang-gun		산업분류 Industrial classification	
사업체수 Estab.	종사자수 Workers	사업체수 Estab.	종사자수 Workers	사업체수 Estab.	종사자수 Workers		
1	7	-	-	-	-		5~9명
-	-	-	-	-	-		10~19명
-	-	1	22	-	-		20~49명
-	-	-	-	-	-		50~99명
-	-	-	-	-	-		100~299명
-	-	-	-	-	-		300~499명
-	-	-	-	-	-		500~999명
-	-	-	-	-	-		1000명이상
112	771	321	2,058	201	1,793	F	건설업(41~42)
59	127	166	350	86	207		1~4명
31	196	82	517	61	390		5~9명
16	188	58	744	33	436		10~19명
5	157	14	380	17	507		20~49명
-	-	1	67	4	253		50~99명
1	103	-	-	-	-		100~299명
-	-	-	-	-	-		300~499명
-	-	-	-	-	-		500~999명
-	-	-	-	-	-		1000명이상
31	225	105	847	51	473	41	종합건설업
14	35	46	106	28	74		1~4명
10	60	23	139	11	77		5~9명
4	46	31	418	4	44		10~19명
3	84	4	117	7	206		20~49명
-	-	1	67	1	72		50~99명
-	-	-	-	-	-		100~299명
-	-	-	-	-	-		300~499명
-	-	-	-	-	-		500~999명
-	-	-	-	-	-		1000명이상
81	546	216	1,211	150	1,320	42	전문직별공사업
45	92	120	244	58	133		1~4명
21	136	59	378	50	313		5~9명
12	142	27	326	29	392		10~19명
2	73	10	263	10	301		20~49명
-	-	-	-	3	181		50~99명
1	103	-	-	-	-		100~299명
-	-	-	-	-	-		300~499명
-	-	-	-	-	-		500~999명

3. 산업중분류, 종사자 규모 및 시군별 사업체수, 종사자수

단위 : 개, 명

산업분류 Industrial classification		충청북도 Chungcheongbuk-do		청주시		충주시 Chungju-si	
		사업체수 Estab.	종사자수 Workers	사업체수 Estab.	종사자수 Workers	사업체수 Estab.	종사자수 Workers
	1000명이상	-	-	-	-	-	-
G	도매및소매업(45~47)	30,632	80,149	15,152	43,135	4,458	11,038
	1~4명	27,774	49,097	13,491	24,346	4,101	7,142
	5~9명	2,005	12,476	1,144	7,185	259	1,588
	10~19명	569	7,369	338	4,347	65	866
	20~49명	236	6,611	148	4,057	25	766
	50~99명	31	2,029	19	1,285	6	377
	100~299명	17	2,567	12	1,915	2	299
	300~499명	-	-	-	-	-	-
	500~999명	-	-	-	-	-	-
	1000명이상	-	-	-	-	-	-
45	자동차및부품판매업	1,072	3,819	566	2,345	129	422
	1~4명	840	1,565	412	765	107	208
	5~9명	141	890	87	541	14	85
	10~19명	74	958	53	702	6	83
	20~49명	17	406	14	337	2	46
	50~99명	-	-	-	-	-	-
	100~299명	-	-	-	-	-	-
	300~499명	-	-	-	-	-	-
	500~999명	-	-	-	-	-	-
	1000명이상	-	-	-	-	-	-
46	도매및상품중개업	7,547	24,793	3,645	13,212	1,144	3,239
	1~4명	6,415	12,506	3,020	5,965	1,011	1,913
	5~9명	766	4,908	404	2,625	94	589
	10~19명	258	3,353	147	1,904	29	385
	20~49명	94	2,716	67	1,903	8	241
	50~99명	10	602	5	326	2	111
	100~299명	4	708	2	489	-	-
	300~499명	-	-	-	-	-	-
	500~999명	-	-	-	-	-	-
	1000명이상	-	-	-	-	-	-
47	소매업;자동차제외	22,013	51,537	10,941	27,578	3,185	7,377
	1~4명	20,519	35,026	10,059	17,616	2,983	5,021
	5~9명	1,098	6,678	653	4,019	151	914
	10~19명	237	3,058	138	1,741	30	398
	20~49명	125	3,489	67	1,817	15	479
	50~99명	21	1,427	14	959	4	266

3. Number of Establishments, Workers by Industrial Divisions, Scale of Establishments & Si-gun

Unit : Ineach, Person

제천시 Jecheon-si		보은군 Boeun-gun		옥천군 Okcheon-gun		산업분류 Industrial classification	
사업체수 Estab.	종사자수 Workers	사업체수 Estab.	종사자수 Workers	사업체수 Estab.	종사자수 Workers		
-	-	-	-	-	-		1000명이상
3,300	8,005	790	1,359	936	2,135	G	도매및소매업(45~47)
3,046	5,455	763	1,134	863	1,482		1~4명
189	1,155	21	125	52	316		5~9명
46	629	4	49	17	227		10~19명
15	430	2	51	4	110		20~49명
3	202	-	-	-	-		50~99명
1	134	-	-	-	-		100~299명
-	-	-	-	-	-		300~499명
-	-	-	-	-	-		500~999명
-	-	-	-	-	-		1000명이상
140	425	17	39	30	80	45	자동차및부품판매업
119	246	16	28	25	39		1~4명
15	95	-	-	3	18		5~9명
5	61	1	11	2	23		10~19명
1	23	-	-	-	-		20~49명
-	-	-	-	-	-		50~99명
-	-	-	-	-	-		100~299명
-	-	-	-	-	-		300~499명
-	-	-	-	-	-		500~999명
-	-	-	-	-	-		1000명이상
941	2,504	164	369	243	713	46	도매및상품중개업
834	1,651	152	244	204	408		1~4명
86	543	8	47	31	192		5~9명
19	246	2	27	8	113		10~19명
2	64	2	51	-	-		20~49명
-	-	-	-	-	-		50~99명
-	-	-	-	-	-		100~299명
-	-	-	-	-	-		300~499명
-	-	-	-	-	-		500~999명
-	-	-	-	-	-		1000명이상
2,219	5,076	609	951	663	1,342	47	소매업;자동차제외
2,093	3,558	595	862	634	1,035		1~4명
88	517	13	78	18	106		5~9명
22	322	1	11	7	91		10~19명
12	343	-	-	4	110		20~49명
3	202	-	-	-	-		50~99명

3. 산업중분류, 종사자 규모 및 시군별 사업체수, 종사자수

단위 : 개, 명

산업분류 Industrial classification		영동군 Yeongdong-gun		증평군 Jeungpyeong-gun		진천군 Jincheon-gun	
		사업체수 Estab.	종사자수 Workers	사업체수 Estab.	종사자수 Workers	사업체수 Estab.	종사자수 Workers
	1000명이상	-	-	-	-	-	-
G	도매및소매업(45~47)	883	1,740	705	1,718	1,310	3,463
	1~4명	835	1,296	649	1,150	1,174	2,075
	5~9명	35	214	42	260	91	567
	10~19명	9	107	5	60	31	401
	20~49명	4	123	9	248	13	359
	50~99명	-	-	-	-	1	61
	100~299명	-	-	-	-	-	-
	300~499명	-	-	-	-	-	-
	500~999명	-	-	-	-	-	-
	1000명이상	-	-	-	-	-	-
45	자동차및부품판매업	16	38	28	73	33	107
	1~4명	13	19	25	48	26	47
	5~9명	3	19	3	25	5	37
	10~19명	-	-	-	-	2	23
	20~49명	-	-	-	-	-	-
	50~99명	-	-	-	-	-	-
	100~299명	-	-	-	-	-	-
	300~499명	-	-	-	-	-	-
	500~999명	-	-	-	-	-	-
	1000명이상	-	-	-	-	-	-
46	도매및상품중개업	168	461	126	401	344	1,196
	1~4명	144	253	110	216	283	540
	5~9명	18	113	11	69	38	245
	10~19명	5	61	3	37	17	213
	20~49명	1	34	2	79	5	137
	50~99명	-	-	-	-	1	61
	100~299명	-	-	-	-	-	-
	300~499명	-	-	-	-	-	-
	500~999명	-	-	-	-	-	-
	1000명이상	-	-	-	-	-	-
47	소매업;자동차제외	699	1,241	551	1,244	933	2,160
	1~4명	678	1,024	514	886	865	1,488
	5~9명	14	82	28	166	48	285
	10~19명	4	46	2	23	12	165
	20~49명	3	89	7	169	8	222
	50~99명	-	-	-	-	-	-

3. Number of Establishments, Workers by Industrial Divisions, Scale of Establishments & Si-gun

Unit : Ineach, Person

괴산군 Goesan-gun		음성군 Eumseong-gun		단양군 Danyang-gun		산업분류 Industrial classification	
사업체수 Estab.	종사자수 Workers	사업체수 Estab.	종사자수 Workers	사업체수 Estab.	종사자수 Workers		
–	–	–	–	–	–		1000명이상
542	1,464	1,873	4,808	683	1,284	G	도매및소매업(45~47)
499	865	1,696	3,074	657	1,078		1~4명
27	169	125	773	20	124		5~9명
8	106	41	517	5	60		10~19명
6	164	9	281	1	22		20~49명
1	50	1	54	–	–		50~99명
1	110	1	109	–	–		100~299명
–	–	–	–	–	–		300~499명
–	–	–	–	–	–		500~999명
–	–	–	–	–	–		1000명이상
9	17	94	238	10	35	45	자동차및부품판매업
9	17	81	133	7	15		1~4명
–	–	8	50	3	20		5~9명
–	–	5	55	–	–		10~19명
–	–	–	–	–	–		20~49명
–	–	–	–	–	–		50~99명
–	–	–	–	–	–		100~299명
–	–	–	–	–	–		300~499명
–	–	–	–	–	–		500~999명
–	–	–	–	–	–		1000명이상
120	593	550	1,838	102	267	46	도매및상품중개업
95	199	472	951	90	166		1~4명
16	97	52	336	8	52		5~9명
5	69	19	249	4	49		10~19명
2	68	5	139	–	–		20~49명
1	50	1	54	–	–		50~99명
1	110	1	109	–	–		100~299명
–	–	–	–	–	–		300~499명
–	–	–	–	–	–		500~999명
–	–	–	–	–	–		1000명이상
413	854	1,229	2,732	571	982	47	소매업;자동차제외
395	649	1,143	1,990	560	897		1~4명
11	72	65	387	9	52		5~9명
3	37	17	213	1	11		10~19명
4	96	4	142	1	22		20~49명
–	–	–	–	–	–		50~99명

3. 산업중분류, 종사자 규모 및 시군별 사업체수, 종사자수

단위 : 개, 명

산업분류 Industrial classification		충청북도 Chungcheongbuk-do		청주시		충주시 Chungju-si	
		사업체수 Estab.	종사자수 Workers	사업체수 Estab.	종사자수 Workers	사업체수 Estab.	종사자수 Workers
	100~299명	13	1,859	10	1,426	2	299
	300~499명	-	-	-	-	-	-
	500~999명	-	-	-	-	-	-
	1000명이상	-	-	-	-	-	-
H	운수업(49~52)	11,588	28,892	5,957	14,533	1,624	3,623
	1~4명	10,898	11,917	5,702	6,114	1,537	1,655
	5~9명	272	1,772	92	607	43	280
	10~19명	193	2,544	64	838	15	199
	20~49명	144	4,407	53	1,639	18	560
	50~99명	56	3,964	27	1,995	9	624
	100~299명	22	3,050	17	2,418	2	305
	300~499명	2	634	1	318	-	-
	500~999명	1	604	1	604	-	-
	1000명이상	-	-	-	-	-	-
49	육상운송및파이프라인운송업	10,897	22,623	5,733	12,176	1,548	3,054
	1~4명	10,451	11,073	5,556	5,838	1,489	1,568
	5~9명	177	1,164	63	414	29	189
	10~19명	115	1,515	39	512	10	127
	20~49명	91	2,826	35	1,111	10	295
	50~99명	43	3,020	23	1,685	8	570
	100~299명	19	2,707	16	2,298	2	305
	300~499명	1	318	1	318	-	-
	500~999명	-	-	-	-	-	-
	1000명이상	-	-	-	-	-	-
50	수상운송업	10	94	-	-	3	44
	1~4명	4	15	-	-	2	7
	5~9명	3	19	-	-	-	-
	10~19명	2	23	-	-	-	-
	20~49명	1	37	-	-	1	37
	50~99명	-	-	-	-	-	-
	100~299명	-	-	-	-	-	-
	300~499명	-	-	-	-	-	-
	500~999명	-	-	-	-	-	-
	1000명이상	-	-	-	-	-	-
51	항공운송업	6	76	6	76	-	-
	1~4명	2	7	2	7	-	-
	5~9명	2	12	2	12	-	-

3. Number of Establishments, Workers by Industrial Divisions, Scale of Establishments & Si-gun

Unit : Ineach, Person

제천시 Jecheon-si		보은군 Boeun-gun		옥천군 Okcheon-gun		산업분류 Industrial classification	
사업체수 Estab.	종사자수 Workers	사업체수 Estab.	종사자수 Workers	사업체수 Estab.	종사자수 Workers		
1	134	-	-	-	-		100~299명
-	-	-	-	-	-		300~499명
-	-	-	-	-	-		500~999명
-	-	-	-	-	-		1000명이상
1,118	3,964	225	444	353	954	H	운수업(49~52)
1,000	1,138	213	230	314	358		1~4명
43	296	5	31	18	107		5~9명
39	549	4	55	12	157		10~19명
24	760	2	61	7	210		20~49명
9	682	1	67	2	122		50~99명
2	223	-	-	-	-		100~299명
1	316	-	-	-	-		300~499명
-	-	-	-	-	-		500~999명
-	-	-	-	-	-		1000명이상
999	2,484	199	324	318	629	49	육상운송및파이프라인운송업
921	987	190	202	293	317		1~4명
26	179	5	31	15	90		5~9명
30	427	2	30	6	78		10~19명
17	521	2	61	3	93		20~49명
5	370	-	-	1	51		50~99명
-	-	-	-	-	-		100~299명
-	-	-	-	-	-		300~499명
-	-	-	-	-	-		500~999명
-	-	-	-	-	-		1000명이상
2	10	-	-	-	-	50	수상운송업
1	4	-	-	-	-		1~4명
1	6	-	-	-	-		5~9명
-	-	-	-	-	-		10~19명
-	-	-	-	-	-		20~49명
-	-	-	-	-	-		50~99명
-	-	-	-	-	-		100~299명
-	-	-	-	-	-		300~499명
-	-	-	-	-	-		500~999명
-	-	-	-	-	-		1000명이상
-	-	-	-	-	-	51	항공운송업
-	-	-	-	-	-		1~4명
-	-	-	-	-	-		5~9명

3. 산업중분류, 종사자 규모 및 시군별 사업체수, 종사자수

단위 : 개, 명

산업분류 Industrial classification		영동군 Yeongdong-gun		증평군 Jeungpyeong-gun		진천군 Jincheon-gun	
		사업체수 Estab.	종사자수 Workers	사업체수 Estab.	종사자수 Workers	사업체수 Estab.	종사자수 Workers
	100~299명	-	-	-	-	-	-
	300~499명	-	-	-	-	-	-
	500~999명	-	-	-	-	-	-
	1000명이상	-	-	-	-	-	-
H	운수업(49~52)	276	709	266	509	580	1,213
	1~4명	252	285	250	276	547	617
	5~9명	8	52	6	40	14	92
	10~19명	8	107	5	58	9	126
	20~49명	7	196	5	135	8	252
	50~99명	1	69	-	-	2	126
	100~299명	-	-	-	-	-	-
	300~499명	-	-	-	-	-	-
	500~999명	-	-	-	-	-	-
	1000명이상	-	-	-	-	-	-
49	육상운송및파이프라인운송업	262	496	244	356	528	909
	1~4명	248	277	237	251	509	541
	5~9명	6	41	3	23	9	61
	10~19명	3	42	2	21	3	34
	20~49명	5	136	2	61	6	208
	50~99명	-	-	-	-	1	65
	100~299명	-	-	-	-	-	-
	300~499명	-	-	-	-	-	-
	500~999명	-	-	-	-	-	-
	1000명이상	-	-	-	-	-	-
50	수상운송업	-	-	-	-	-	-
	1~4명	-	-	-	-	-	-
	5~9명	-	-	-	-	-	-
	10~19명	-	-	-	-	-	-
	20~49명	-	-	-	-	-	-
	50~99명	-	-	-	-	-	-
	100~299명	-	-	-	-	-	-
	300~499명	-	-	-	-	-	-
	500~999명	-	-	-	-	-	-
	1000명이상	-	-	-	-	-	-
51	항공운송업	-	-	-	-	-	-
	1~4명	-	-	-	-	-	-
	5~9명	-	-	-	-	-	-

3. Number of Establishments, Workers by Industrial Divisions, Scale of Establishments & Si-gun

Unit : Ineach, Person

괴산군 Goesan-gun		음성군 Eumseong-gun		단양군 Danyang-gun		산업분류 Industrial classification	
사업체수 Estab.	종사자수 Workers	사업체수 Estab.	종사자수 Workers	사업체수 Estab.	종사자수 Workers		
–	–	–	–	–	–		100~299명
–	–	–	–	–	–		300~499명
–	–	–	–	–	–		500~999명
–	–	–	–	–	–		1000명이상
217	368	780	1,818	192	757	H	운수업(49~52)
205	227	718	822	160	195		1~4명
7	44	28	170	8	53		5~9명
4	46	18	229	15	180		10~19명
–	–	12	323	8	271		20~49명
1	51	3	170	1	58		50~99명
–	–	1	104	–	–		100~299명
–	–	–	–	–	–		300~499명
–	–	–	–	–	–		500~999명
–	–	–	–	–	–		1000명이상
206	314	695	1,345	165	536	49	육상운송및파이프라인운송업
199	219	663	711	146	162		1~4명
5	34	12	79	4	23		5~9명
1	10	11	138	8	96		10~19명
–	–	5	143	6	197		20~49명
1	51	3	170	1	58		50~99명
–	–	1	104	–	–		100~299명
–	–	–	–	–	–		300~499명
–	–	–	–	–	–		500~999명
–	–	–	–	–	–		1000명이상
2	15	–	–	3	25	50	수상운송업
–	–	–	–	1	4		1~4명
1	5	–	–	1	8		5~9명
1	10	–	–	1	13		10~19명
–	–	–	–	–	–		20~49명
–	–	–	–	–	–		50~99명
–	–	–	–	–	–		100~299명
–	–	–	–	–	–		300~499명
–	–	–	–	–	–		500~999명
–	–	–	–	–	–		1000명이상
–	–	–	–	–	–	51	항공운송업
–	–	–	–	–	–		1~4명
–	–	–	–	–	–		5~9명

3. 산업중분류, 종사자 규모 및 시군별 사업체수, 종사자수

단위 : 개, 명

산업분류 Industrial classification		충청북도 Chungcheongbuk-do		청주시		충주시 Chungju-si	
		사업체수 Estab.	종사자수 Workers	사업체수 Estab.	종사자수 Workers	사업체수 Estab.	종사자수 Workers
	10~19명	1	12	1	12	-	-
	20~49명	1	45	1	45	-	-
	50~99명	-	-	-	-	-	-
	100~299명	-	-	-	-	-	-
	300~499명	-	-	-	-	-	-
	500~999명	-	-	-	-	-	-
	1000명이상	-	-	-	-	-	-
52	창고및운송관련서비스업	675	6,099	218	2,281	73	525
	1~4명	441	822	144	269	46	80
	5~9명	90	577	27	181	14	91
	10~19명	75	994	24	314	5	72
	20~49명	51	1,499	17	483	7	228
	50~99명	13	944	4	310	1	54
	100~299명	3	343	1	120	-	-
	300~499명	1	316	-	-	-	-
	500~999명	1	604	1	604	-	-
	1000명이상	-	-	-	-	-	-
I	숙박및음식점업(55~56)	26,368	67,176	11,719	32,530	3,989	10,148
	1~4명	24,041	47,662	10,361	21,190	3,645	7,271
	5~9명	1,917	11,586	1,121	6,816	281	1,710
	10~19명	299	3,709	183	2,266	44	572
	20~49명	86	2,458	37	1,082	17	486
	50~99명	22	1,275	16	941	2	109
	100~299명	3	486	1	235	-	-
	300~499명	-	-	-	-	-	-
	500~999명	-	-	-	-	-	-
	1000명이상	-	-	-	-	-	-
55	숙박업	1,843	5,063	431	1,308	217	740
	1~4명	1,748	3,367	395	783	196	416
	5~9명	54	335	28	178	10	58
	10~19명	18	226	5	65	4	43
	20~49명	17	477	2	47	7	223
	50~99명	3	172	-	-	-	-
	100~299명	3	486	1	235	-	-
	300~499명	-	-	-	-	-	-
	500~999명	-	-	-	-	-	-
	1000명이상	-	-	-	-	-	-

3. Number of Establishments, Workers by Industrial Divisions, Scale of Establishments & Si-gun

Unit : Ineach, Person

제천시 Jecheon-si		보은군 Boeun-gun		옥천군 Okcheon-gun		산업분류 Industrial classification	
사업체수 Estab.	종사자수 Workers	사업체수 Estab.	종사자수 Workers	사업체수 Estab.	종사자수 Workers		
-	-	-	-	-	-		10~19명
-	-	-	-	-	-		20~49명
-	-	-	-	-	-		50~99명
-	-	-	-	-	-		100~299명
-	-	-	-	-	-		300~499명
-	-	-	-	-	-		500~999명
-	-	-	-	-	-		1000명이상
117	1,470	26	120	35	325	52	창고및운송관련서비스업
78	147	23	28	21	41		1~4명
16	111	-	-	3	17		5~9명
9	122	2	25	6	79		10~19명
7	239	-	-	4	117		20~49명
4	312	1	67	1	71		50~99명
2	223	-	-	-	-		100~299명
1	316	-	-	-	-		300~499명
-	-	-	-	-	-		500~999명
-	-	-	-	-	-		1000명이상
3,011	6,972	658	1,307	775	1,770	I	숙박및음식점업(55~56)
2,840	5,481	634	1,067	728	1,396		1~4명
139	812	16	96	41	243		5~9명
21	245	5	58	2	22		10~19명
9	250	3	86	4	109		20~49명
1	68	-	-	-	-		50~99명
1	116	-	-	-	-		100~299명
-	-	-	-	-	-		300~499명
-	-	-	-	-	-		500~999명
-	-	-	-	-	-		1000명이상
368	947	107	278	71	144	55	숙박업
357	655	102	175	70	124		1~4명
5	30	1	7	-	-		5~9명
3	40	1	10	-	-		10~19명
1	38	3	86	1	20		20~49명
1	68	-	-	-	-		50~99명
1	116	-	-	-	-		100~299명
-	-	-	-	-	-		300~499명
-	-	-	-	-	-		500~999명
-	-	-	-	-	-		1000명이상

3. 산업중분류, 종사자 규모 및 시군별 사업체수, 종사자수

단위 : 개, 명

산업분류 Industrial classification		영동군 Yeongdong-gun		증평군 Jeungpyeong-gun		진천군 Jincheon-gun	
		사업체수 Estab.	종사자수 Workers	사업체수 Estab.	종사자수 Workers	사업체수 Estab.	종사자수 Workers
	10~19명	-	-	-	-	-	-
	20~49명	-	-	-	-	-	-
	50~99명	-	-	-	-	-	-
	100~299명	-	-	-	-	-	-
	300~499명	-	-	-	-	-	-
	500~999명	-	-	-	-	-	-
	1000명이상	-	-	-	-	-	-
52	창고및운송관련서비스업	14	213	22	153	52	304
	1~4명	4	8	13	25	38	76
	5~9명	2	11	3	17	5	31
	10~19명	5	65	3	37	6	92
	20~49명	2	60	3	74	2	44
	50~99명	1	69	-	-	1	61
	100~299명	-	-	-	-	-	-
	300~499명	-	-	-	-	-	-
	500~999명	-	-	-	-	-	-
	1000명이상	-	-	-	-	-	-
I	숙박및음식점업(55~56)	761	1,662	611	1,432	1,364	3,211
	1~4명	722	1,314	564	1,117	1,270	2,504
	5~9명	30	177	43	260	76	465
	10~19명	5	74	4	55	15	179
	20~49명	4	97	-	-	3	63
	50~99명	-	-	-	-	-	-
	100~299명	-	-	-	-	-	-
	300~499명	-	-	-	-	-	-
	500~999명	-	-	-	-	-	-
	1000명이상	-	-	-	-	-	-
55	숙박업	63	152	29	76	61	180
	1~4명	60	116	27	55	56	127
	5~9명	1	6	1	7	3	18
	10~19명	2	30	1	14	1	14
	20~49명	-	-	-	-	1	21
	50~99명	-	-	-	-	-	-
	100~299명	-	-	-	-	-	-
	300~499명	-	-	-	-	-	-
	500~999명	-	-	-	-	-	-
	1000명이상	-	-	-	-	-	-

3. Number of Establishments, Workers by Industrial Divisions, Scale of Establishments & Si-gun

Unit : Ineach, Person

괴산군 Goesan-gun		음성군 Eumseong-gun		단양군 Danyang-gun		산업분류 Industrial classification	
사업체수 Estab.	종사자수 Workers	사업체수 Estab.	종사자수 Workers	사업체수 Estab.	종사자수 Workers		
-	-	-	-	-	-		10~19명
-	-	-	-	-	-		20~49명
-	-	-	-	-	-		50~99명
-	-	-	-	-	-		100~299명
-	-	-	-	-	-		300~499명
-	-	-	-	-	-		500~999명
-	-	-	-	-	-		1000명이상
9	39	85	473	24	196	52	창고및운송관련서비스업
6	8	55	111	13	29		1~4명
1	5	16	91	3	22		5~9명
2	26	7	91	6	71		10~19명
-	-	7	180	2	74		20~49명
-	-	-	-	-	-		50~99명
-	-	-	-	-	-		100~299명
-	-	-	-	-	-		300~499명
-	-	-	-	-	-		500~999명
-	-	-	-	-	-		1000명이상
797	1,685	1,809	4,382	874	2,077	I	숙박및음식점업(55~56)
769	1,392	1,672	3,297	836	1,633		1~4명
22	129	119	698	29	180		5~9명
2	23	12	135	6	80		10~19명
3	89	4	147	2	49		20~49명
1	52	2	105	-	-		50~99명
-	-	-	-	1	135		100~299명
-	-	-	-	-	-		300~499명
-	-	-	-	-	-		500~999명
-	-	-	-	-	-		1000명이상
187	402	70	216	239	620	55	숙박업
183	315	66	143	236	458		1~4명
2	14	2	11	1	6		5~9명
-	-	1	10	-	-		10~19명
1	21	-	-	1	21		20~49명
1	52	1	52	-	-		50~99명
-	-	-	-	1	135		100~299명
-	-	-	-	-	-		300~499명
-	-	-	-	-	-		500~999명
-	-	-	-	-	-		1000명이상

3. 산업중분류, 종사자 규모 및 시군별 사업체수, 종사자수

단위 : 개, 명

산업분류 Industrial classification		충청북도 Chungcheongbuk-do		청주시		충주시 Chungju-si	
		사업체수 Estab.	종사자수 Workers	사업체수 Estab.	종사자수 Workers	사업체수 Estab.	종사자수 Workers
56	음식점및주점업	24,525	62,113	11,288	31,222	3,772	9,408
	1~4명	22,293	44,295	9,966	20,407	3,449	6,855
	5~9명	1,863	11,251	1,093	6,638	271	1,652
	10~19명	281	3,483	178	2,201	40	529
	20~49명	69	1,981	35	1,035	10	263
	50~99명	19	1,103	16	941	2	109
	100~299명	–	–	–	–	–	–
	300~499명	–	–	–	–	–	–
	500~999명	–	–	–	–	–	–
	1000명이상	–	–	–	–	–	–
J	출판,영상,방송통신및정보서비스업(58~63)	572	5,816	306	3,546	72	631
	1~4명	348	785	166	374	41	80
	5~9명	109	678	67	418	18	108
	10~19명	54	714	34	448	6	81
	20~49명	33	1,019	19	549	4	155
	50~99명	20	1,381	14	950	2	105
	100~299명	7	909	6	807	1	102
	300~499명	1	330	–	–	–	–
	500~999명	–	–	–	–	–	–
	1000명이상	–	–	–	–	–	–
58	출판업	161	1,418	101	1,199	20	89
	1~4명	101	211	51	105	15	28
	5~9명	28	178	23	142	3	21
	10~19명	17	218	13	171	1	10
	20~49명	6	197	5	167	1	30
	50~99명	8	510	8	510	–	–
	100~299명	1	104	1	104	–	–
	300~499명	–	–	–	–	–	–
	500~999명	–	–	–	–	–	–
	1000명이상	–	–	–	–	–	–
59	영상·오디오기록물제작및배급업	52	524	33	434	8	33
	1~4명	34	64	21	45	6	9
	5~9명	5	37	3	21	–	–
	10~19명	5	66	1	11	2	24
	20~49명	6	196	6	196	–	–
	50~99명	2	161	2	161	–	–
	100~299명	–	–	–	–	–	–

3. Number of Establishments, Workers by Industrial Divisions, Scale of Establishments & Si-gun

Unit : Ineach, Person

제천시 Jecheon-si		보은군 Boeun-gun		옥천군 Okcheon-gun		산업분류 Industrial classification	
사업체수 Estab.	종사자수 Workers	사업체수 Estab.	종사자수 Workers	사업체수 Estab.	종사자수 Workers		
2,643	6,025	551	1,029	704	1,626	56	음식점및주점업
2,483	4,826	532	892	658	1,272		1~4명
134	782	15	89	41	243		5~9명
18	205	4	48	2	22		10~19명
8	212	-	-	3	89		20~49명
-	-	-	-	-	-		50~99명
-	-	-	-	-	-		100~299명
-	-	-	-	-	-		300~499명
-	-	-	-	-	-		500~999명
-	-	-	-	-	-		1000명이상
45	296	21	102	22	132	J	출판,영상,방송통신및정보서비스업(58~63)
32	77	16	38	15	28		1~4명
7	50	4	21	3	21		5~9명
4	55	-	-	2	24		10~19명
1	28	1	43	2	59		20~49명
1	86	-	-	-	-		50~99명
-	-	-	-	-	-		100~299명
-	-	-	-	-	-		300~499명
-	-	-	-	-	-		500~999명
-	-	-	-	-	-		1000명이상
13	57	4	9	3	23	58	출판업
10	27	4	9	1	1		1~4명
1	7	-	-	1	8		5~9명
2	23	-	-	1	14		10~19명
-	-	-	-	-	-		20~49명
-	-	-	-	-	-		50~99명
-	-	-	-	-	-		100~299명
-	-	-	-	-	-		300~499명
-	-	-	-	-	-		500~999명
-	-	-	-	-	-		1000명이상
3	26	-	-	1	2	59	영상·오디오기록물제작및배급업
1	1	-	-	1	2		1~4명
1	8	-	-	-	-		5~9명
1	17	-	-	-	-		10~19명
-	-	-	-	-	-		20~49명
-	-	-	-	-	-		50~99명
-	-	-	-	-	-		100~299명

3. 산업중분류, 종사자 규모 및 시군별 사업체수, 종사자수

단위 : 개, 명

산업분류 Industrial classification		영동군 Yeongdong-gun		증평군 Jeungpyeong-gun		진천군 Jincheon-gun	
		사업체수 Estab.	종사자수 Workers	사업체수 Estab.	종사자수 Workers	사업체수 Estab.	종사자수 Workers
56	음식점및주점업	698	1,510	582	1,356	1,303	3,031
	1~4명	662	1,198	537	1,062	1,214	2,377
	5~9명	29	171	42	253	73	447
	10~19명	3	44	3	41	14	165
	20~49명	4	97	-	-	2	42
	50~99명	-	-	-	-	-	-
	100~299명	-	-	-	-	-	-
	300~499명	-	-	-	-	-	-
	500~999명	-	-	-	-	-	-
	1000명이상	-	-	-	-	-	-
J	출판,영상,방송통신및정보서비스업(58~63)	27	150	6	45	24	550
	1~4명	19	51	4	10	16	29
	5~9명	6	35	-	-	2	11
	10~19명	1	13	1	10	2	29
	20~49명	-	-	1	25	2	60
	50~99명	1	51	-	-	1	91
	100~299명	-	-	-	-	-	-
	300~499명	-	-	-	-	1	330
	500~999명	-	-	-	-	-	-
	1000명이상	-	-	-	-	-	-
58	출판업	5	14	1	3	8	11
	1~4명	5	14	1	3	8	11
	5~9명	-	-	-	-	-	-
	10~19명	-	-	-	-	-	-
	20~49명	-	-	-	-	-	-
	50~99명	-	-	-	-	-	-
	100~299명	-	-	-	-	-	-
	300~499명	-	-	-	-	-	-
	500~999명	-	-	-	-	-	-
	1000명이상	-	-	-	-	-	-
59	영상·오디오기록물제작및배급업	2	9	-	-	3	17
	1~4명	1	1	-	-	2	3
	5~9명	1	8	-	-	-	-
	10~19명	-	-	-	-	1	14
	20~49명	-	-	-	-	-	-
	50~99명	-	-	-	-	-	-
	100~299명	-	-	-	-	-	-

3. Number of Establishments, Workers by Industrial Divisions, Scale of Establishments & Si-gun

Unit : Ineach, Person

괴산군 Goesan-gun		음성군 Eumseong-gun		단양군 Danyang-gun		산업분류 Industrial classification	
사업체수 Estab.	종사자수 Workers	사업체수 Estab.	종사자수 Workers	사업체수 Estab.	종사자수 Workers		
610	1,283	1,739	4,166	635	1,457	56	음식점및주점업
586	1,077	1,606	3,154	600	1,175		1~4명
20	115	117	687	28	174		5~9명
2	23	11	125	6	80		10~19명
2	68	4	147	1	28		20~49명
-	-	1	53	-	-		50~99명
-	-	-	-	-	-		100~299명
-	-	-	-	-	-		300~499명
-	-	-	-	-	-		500~999명
-	-	-	-	-	-		1000명이상
15	142	20	153	14	69	J	출판,영상,방송통신및정보서비스업(58~63)
13	35	14	38	12	25		1~4명
1	9	1	5	-	-		5~9명
-	-	3	44	1	10		10~19명
-	-	2	66	1	34		20~49명
1	98	-	-	-	-		50~99명
-	-	-	-	-	-		100~299명
-	-	-	-	-	-		300~499명
-	-	-	-	-	-		500~999명
-	-	-	-	-	-		1000명이상
1	3	3	7	2	3	58	출판업
1	3	3	7	2	3		1~4명
-	-	-	-	-	-		5~9명
-	-	-	-	-	-		10~19명
-	-	-	-	-	-		20~49명
-	-	-	-	-	-		50~99명
-	-	-	-	-	-		100~299명
-	-	-	-	-	-		300~499명
-	-	-	-	-	-		500~999명
-	-	-	-	-	-		1000명이상
-	-	1	2	1	1	59	영상·오디오기록물제작및배급업
-	-	1	2	1	1		1~4명
-	-	-	-	-	-		5~9명
-	-	-	-	-	-		10~19명
-	-	-	-	-	-		20~49명
-	-	-	-	-	-		50~99명
-	-	-	-	-	-		100~299명

3. 산업중분류, 종사자 규모 및 시군별 사업체수, 종사자수

단위 : 개, 명

산업분류 Industrial classification		충청북도 Chungcheongbuk-do		청주시		충주시 Chungju-si	
		사업체수 Estab.	종사자수 Workers	사업체수 Estab.	종사자수 Workers	사업체수 Estab.	종사자수 Workers
	300~499명	-	-	-	-	-	-
	500~999명	-	-	-	-	-	-
	1000명이상	-	-	-	-	-	-
60	방송업	43	558	19	383	6	142
	1~4명	25	47	8	22	1	2
	5~9명	7	41	3	16	2	15
	10~19명	4	46	4	46	-	-
	20~49명	3	125	-	-	3	125
	50~99명	3	184	3	184	-	-
	100~299명	1	115	1	115	-	-
	300~499명	-	-	-	-	-	-
	500~999명	-	-	-	-	-	-
	1000명이상	-	-	-	-	-	-
61	통신업	204	2,398	70	999	28	344
	1~4명	114	327	37	107	11	29
	5~9명	45	272	17	105	11	61
	10~19명	19	256	7	92	3	47
	20~49명	15	432	5	117	-	-
	50~99명	7	526	1	95	2	105
	100~299명	4	585	3	483	1	102
	300~499명	-	-	-	-	-	-
	500~999명	-	-	-	-	-	-
	1000명이상	-	-	-	-	-	-
62	컴퓨터프로그래밍,시스템통합및관리업	91	798	67	420	9	22
	1~4명	65	120	45	88	7	11
	5~9명	16	100	13	84	2	11
	10~19명	5	74	5	74	-	-
	20~49명	3	69	3	69	-	-
	50~99명	-	-	-	-	-	-
	100~299명	1	105	1	105	-	-
	300~499명	1	330	-	-	-	-
	500~999명	-	-	-	-	-	-
	1000명이상	-	-	-	-	-	-
63	정보서비스업	21	120	16	111	1	1
	1~4명	9	16	4	7	1	1
	5~9명	8	50	8	50	-	-
	10~19명	4	54	4	54	-	-
	20~49명	-	-	-	-	-	-

3. Number of Establishments, Workers by Industrial Divisions, Scale of Establishments & Si-gun

Unit : Ineach, Person

제천시 Jecheon-si		보은군 Boeun-gun		옥천군 Okcheon-gun		산업분류 Industrial classification	
사업체수 Estab.	종사자수 Workers	사업체수 Estab.	종사자수 Workers	사업체수 Estab.	종사자수 Workers		
-	-	-	-	-	-		300~499명
-	-	-	-	-	-		500~999명
-	-	-	-	-	-		1000명이상
-	-	3	4	5	5	60	방송업
-	-	3	4	5	5		1~4명
-	-	-	-	-	-		5~9명
-	-	-	-	-	-		10~19명
-	-	-	-	-	-		20~49명
-	-	-	-	-	-		50~99명
-	-	-	-	-	-		100~299명
-	-	-	-	-	-		300~499명
-	-	-	-	-	-		500~999명
-	-	-	-	-	-		1000명이상
22	199	12	81	11	100	61	통신업
14	35	8	22	6	18		1~4명
5	35	3	16	2	13		5~9명
1	15	-	-	1	10		10~19명
1	28	1	43	2	59		20~49명
1	86	-	-	-	-		50~99명
-	-	-	-	-	-		100~299명
-	-	-	-	-	-		300~499명
-	-	-	-	-	-		500~999명
-	-	-	-	-	-		1000명이상
5	10	2	8	2	2	62	컴퓨터프로그래밍,시스템통합및관리업
5	10	1	3	2	2		1~4명
-	-	1	5	-	-		5~9명
-	-	-	-	-	-		10~19명
-	-	-	-	-	-		20~49명
-	-	-	-	-	-		50~99명
-	-	-	-	-	-		100~299명
-	-	-	-	-	-		300~499명
-	-	-	-	-	-		500~999명
-	-	-	-	-	-		1000명이상
2	4	-	-	-	-	63	정보서비스업
2	4	-	-	-	-		1~4명
-	-	-	-	-	-		5~9명
-	-	-	-	-	-		10~19명
-	-	-	-	-	-		20~49명

3. 산업중분류, 종사자 규모 및 시군별 사업체수, 종사자수

단위 : 개, 명

산업분류 Industrial classification		영동군 Yeongdong-gun		증평군 Jeungpyeong-gun		진천군 Jincheon-gun	
		사업체수 Estab.	종사자수 Workers	사업체수 Estab.	종사자수 Workers	사업체수 Estab.	종사자수 Workers
	300~499명	-	-	-	-	-	-
	500~999명	-	-	-	-	-	-
	1000명이상	-	-	-	-	-	-
60	방송업	3	8	1	1	-	-
	1~4명	2	3	1	1	-	-
	5~9명	1	5	-	-	-	-
	10~19명	-	-	-	-	-	-
	20~49명	-	-	-	-	-	-
	50~99명	-	-	-	-	-	-
	100~299명	-	-	-	-	-	-
	300~499명	-	-	-	-	-	-
	500~999명	-	-	-	-	-	-
	1000명이상	-	-	-	-	-	-
61	통신업	16	118	4	41	9	186
	1~4명	10	32	2	6	3	9
	5~9명	4	22	-	-	2	11
	10~19명	1	13	1	10	1	15
	20~49명	-	-	1	25	2	60
	50~99명	1	51	-	-	1	91
	100~299명	-	-	-	-	-	-
	300~499명	-	-	-	-	-	-
	500~999명	-	-	-	-	-	-
	1000명이상	-	-	-	-	-	-
62	컴퓨터프로그래밍,시스템통합및관리업	1	1	-	-	2	332
	1~4명	1	1	-	-	1	2
	5~9명	-	-	-	-	-	-
	10~19명	-	-	-	-	-	-
	20~49명	-	-	-	-	-	-
	50~99명	-	-	-	-	-	-
	100~299명	-	-	-	-	-	-
	300~499명	-	-	-	-	1	330
	500~999명	-	-	-	-	-	-
	1000명이상	-	-	-	-	-	-
63	정보서비스업	-	-	-	-	2	4
	1~4명	-	-	-	-	2	4
	5~9명	-	-	-	-	-	-
	10~19명	-	-	-	-	-	-
	20~49명	-	-	-	-	-	-

3. Number of Establishments, Workers by Industrial Divisions, Scale of Establishments & Si-gun

Unit : Ineach, Person

괴산군 Goesan-gun		음성군 Eumseong-gun		단양군 Danyang-gun		산업분류 Industrial classification	
사업체수 Estab.	종사자수 Workers	사업체수 Estab.	종사자수 Workers	사업체수 Estab.	종사자수 Workers		
-	-	-	-	-	-		300~499명
-	-	-	-	-	-		500~999명
-	-	-	-	-	-		1000명이상
2	5	1	5	3	5	60	방송업
2	5	-	-	3	5		1~4명
-	-	1	5	-	-		5~9명
-	-	-	-	-	-		10~19명
-	-	-	-	-	-		20~49명
-	-	-	-	-	-		50~99명
-	-	-	-	-	-		100~299명
-	-	-	-	-	-		300~499명
-	-	-	-	-	-		500~999명
-	-	-	-	-	-		1000명이상
11	133	13	137	8	60	61	통신업
9	26	8	27	6	16		1~4명
1	9	-	-	-	-		5~9명
-	-	3	44	1	10		10~19명
-	-	2	66	1	34		20~49명
1	98	-	-	-	-		50~99명
-	-	-	-	-	-		100~299명
-	-	-	-	-	-		300~499명
-	-	-	-	-	-		500~999명
-	-	-	-	-	-		1000명이상
1	1	2	2	-	-	62	컴퓨터프로그래밍,시스템통합및관리업
1	1	2	2	-	-		1~4명
-	-	-	-	-	-		5~9명
-	-	-	-	-	-		10~19명
-	-	-	-	-	-		20~49명
-	-	-	-	-	-		50~99명
-	-	-	-	-	-		100~299명
-	-	-	-	-	-		300~499명
-	-	-	-	-	-		500~999명
-	-	-	-	-	-		1000명이상
-	-	-	-	-	-	63	정보서비스업
-	-	-	-	-	-		1~4명
-	-	-	-	-	-		5~9명
-	-	-	-	-	-		10~19명
-	-	-	-	-	-		20~49명

3. 산업중분류, 종사자 규모 및 시군별 사업체수, 종사자수

단위 : 개, 명

산업분류 Industrial classification		충청북도 Chungcheongbuk-do		청주시		충주시 Chungju-si	
		사업체수 Estab.	종사자수 Workers	사업체수 Estab.	종사자수 Workers	사업체수 Estab.	종사자수 Workers
	50~99명	-	-	-	-	-	-
	100~299명	-	-	-	-	-	-
	300~499명	-	-	-	-	-	-
	500~999명	-	-	-	-	-	-
	1000명이상	-	-	-	-	-	-
K	금융및보험업(64~66)	1,222	15,645	604	8,946	173	2,219
	1~4명	379	997	176	490	53	135
	5~9명	341	2,287	152	1,047	52	339
	10~19명	273	3,634	135	1,818	42	570
	20~49명	190	5,695	113	3,374	19	610
	50~99명	34	2,163	24	1,566	6	347
	100~299명	5	869	4	651	1	218
	300~499명	-	-	-	-	-	-
	500~999명	-	-	-	-	-	-
	1000명이상	-	-	-	-	-	-
64	금융업	712	6,385	340	3,161	100	847
	1~4명	232	708	123	376	34	96
	5~9명	235	1,570	101	693	31	198
	10~19명	194	2,576	86	1,136	29	398
	20~49명	47	1,274	26	699	6	155
	50~99명	4	257	4	257	-	-
	100~299명	-	-	-	-	-	-
	300~499명	-	-	-	-	-	-
	500~999명	-	-	-	-	-	-
	1000명이상	-	-	-	-	-	-
65	보험및연금업	254	6,428	148	3,900	34	946
	1~4명	25	70	12	31	5	13
	5~9명	56	376	30	208	8	53
	10~19명	36	492	23	326	7	94
	20~49명	110	3,515	66	2,123	8	273
	50~99명	24	1,503	15	958	5	295
	100~299명	3	472	2	254	1	218
	300~499명	-	-	-	-	-	-
	500~999명	-	-	-	-	-	-
	1000명이상	-	-	-	-	-	-
66	금융및보험관련서비스업	256	2,832	116	1,885	39	426
	1~4명	122	219	41	83	14	26

3. Number of Establishments, Workers by Industrial Divisions, Scale of Establishments & Si-gun

Unit : Ineach, Person

제천시 Jecheon-si		보은군 Boeun-gun		옥천군 Okcheon-gun		산업분류 Industrial classification	
사업체수 Estab.	종사자수 Workers	사업체수 Estab.	종사자수 Workers	사업체수 Estab.	종사자수 Workers		
–	–	–	–	–	–		50~99명
–	–	–	–	–	–		100~299명
–	–	–	–	–	–		300~499명
–	–	–	–	–	–		500~999명
–	–	–	–	–	–		1000명이상
108	1,351	39	303	44	453	K	금융및보험업(64~66)
37	85	13	33	14	31		1~4명
32	213	18	117	10	62		5~9명
16	204	5	70	13	156		10~19명
19	599	3	83	7	204		20~49명
4	250	–	–	–	–		50~99명
–	–	–	–	–	–		100~299명
–	–	–	–	–	–		300~499명
–	–	–	–	–	–		500~999명
–	–	–	–	–	–		1000명이상
56	458	28	248	25	217	64	금융업
20	56	8	23	5	15		1~4명
20	132	14	95	9	55		5~9명
12	154	3	47	10	121		10~19명
4	116	3	83	1	26		20~49명
–	–	–	–	–	–		50~99명
–	–	–	–	–	–		100~299명
–	–	–	–	–	–		300~499명
–	–	–	–	–	–		500~999명
–	–	–	–	–	–		1000명이상
24	706	3	23	9	172	65	보험및연금업
1	3	–	–	3	8		1~4명
6	41	2	12	–	–		5~9명
1	15	1	11	1	11		10~19명
12	397	–	–	5	153		20~49명
4	250	–	–	–	–		50~99명
–	–	–	–	–	–		100~299명
–	–	–	–	–	–		300~499명
–	–	–	–	–	–		500~999명
–	–	–	–	–	–		1000명이상
28	187	8	32	10	64	66	금융및보험관련서비스업
16	26	5	10	6	8		1~4명

3. 산업중분류, 종사자 규모 및 시군별 사업체수, 종사자수

단위 : 개, 명

산업분류 Industrial classification		영동군 Yeongdong-gun		증평군 Jeungpyeong-gun		진천군 Jincheon-gun	
		사업체수 Estab.	종사자수 Workers	사업체수 Estab.	종사자수 Workers	사업체수 Estab.	종사자수 Workers
	50~99명	-	-	-	-	-	-
	100~299명	-	-	-	-	-	-
	300~499명	-	-	-	-	-	-
	500~999명	-	-	-	-	-	-
	1000명이상	-	-	-	-	-	-
K	금융및보험업(64~66)	48	438	25	240	45	458
	1~4명	19	47	8	22	13	36
	5~9명	12	89	8	56	13	86
	10~19명	11	139	6	80	13	182
	20~49명	6	163	3	82	6	154
	50~99명	-	-	-	-	-	-
	100~299명	-	-	-	-	-	-
	300~499명	-	-	-	-	-	-
	500~999명	-	-	-	-	-	-
	1000명이상	-	-	-	-	-	-
64	금융업	30	264	11	136	30	277
	1~4명	10	32	1	4	9	30
	5~9명	11	80	4	29	8	54
	10~19명	7	92	5	64	12	171
	20~49명	2	60	1	39	1	22
	50~99명	-	-	-	-	-	-
	100~299명	-	-	-	-	-	-
	300~499명	-	-	-	-	-	-
	500~999명	-	-	-	-	-	-
	1000명이상	-	-	-	-	-	-
65	보험및연금업	5	89	6	63	6	123
	1~4명	1	3	2	8	-	-
	5~9명	-	-	2	12	2	11
	10~19명	2	24	-	-	-	-
	20~49명	2	62	2	43	4	112
	50~99명	-	-	-	-	-	-
	100~299명	-	-	-	-	-	-
	300~499명	-	-	-	-	-	-
	500~999명	-	-	-	-	-	-
	1000명이상	-	-	-	-	-	-
66	금융및보험관련서비스업	13	85	8	41	9	58
	1~4명	8	12	5	10	4	6

3. Number of Establishments, Workers by Industrial Divisions, Scale of Establishments & Si-gun

Unit : Ineach, Person

괴산군 Goesan-gun		음성군 Eumseong-gun		단양군 Danyang-gun		산업분류 Industrial classification	
사업체수 Estab.	종사자수 Workers	사업체수 Estab.	종사자수 Workers	사업체수 Estab.	종사자수 Workers		
–	–	–	–	–	–		50~99명
–	–	–	–	–	–		100~299명
–	–	–	–	–	–		300~499명
–	–	–	–	–	–		500~999명
–	–	–	–	–	–		1000명이상
31	246	78	778	27	213	K	금융및보험업(64~66)
14	41	24	53	8	24		1~4명
9	60	25	154	10	64		5~9명
5	64	19	258	8	93		10~19명
3	81	10	313	1	32		20~49명
–	–	–	–	–	–		50~99명
–	–	–	–	–	–		100~299명
–	–	–	–	–	–		300~499명
–	–	–	–	–	–		500~999명
–	–	–	–	–	–		1000명이상
23	173	51	473	18	131	64	금융업
9	32	7	23	6	21		1~4명
8	51	23	144	6	39		5~9명
5	64	19	258	6	71		10~19명
1	26	2	48	–	–		20~49명
–	–	–	–	–	–		50~99명
–	–	–	–	–	–		100~299명
–	–	–	–	–	–		300~499명
–	–	–	–	–	–		500~999명
–	–	–	–	–	–		1000명이상
3	64	10	274	6	68	65	보험및연금업
–	–	1	4	–	–		1~4명
1	9	1	5	4	25		5~9명
–	–	–	–	1	11		10~19명
2	55	8	265	1	32		20~49명
–	–	–	–	–	–		50~99명
–	–	–	–	–	–		100~299명
–	–	–	–	–	–		300~499명
–	–	–	–	–	–		500~999명
–	–	–	–	–	–		1000명이상
5	9	17	31	3	14	66	금융및보험관련서비스업
5	9	16	26	2	3		1~4명

3. 산업중분류, 종사자 규모 및 시군별 사업체수, 종사자수

단위 : 개, 명

산업분류 Industrial classification		충청북도 Chungcheongbuk-do		청주시		충주시 Chungju-si	
		사업체수 Estab.	종사자수 Workers	사업체수 Estab.	종사자수 Workers	사업체수 Estab.	종사자수 Workers
	5~9명	50	341	21	146	13	88
	10~19명	43	566	26	356	6	78
	20~49명	33	906	21	552	5	182
	50~99명	6	403	5	351	1	52
	100~299명	2	397	2	397	-	-
	300~499명	-	-	-	-	-	-
	500~999명	-	-	-	-	-	-
	1000명이상	-	-	-	-	-	-
L	부동산업및임대업(68~69)	3,899	13,452	2,202	8,455	518	1,572
	1~4명	3,224	5,441	1,784	3,152	439	646
	5~9명	339	2,173	189	1,218	37	250
	10~19명	265	3,553	179	2,428	32	419
	20~49명	65	1,722	45	1,194	10	257
	50~99명	4	277	4	277	-	-
	100~299명	2	286	1	186	-	-
	300~499명	-	-	-	-	-	-
	500~999명	-	-	-	-	-	-
	1000명이상	-	-	-	-	-	-
68	부동산업	3,334	11,475	1,929	7,550	436	1,297
	1~4명	2,743	4,563	1,545	2,696	371	529
	5~9명	290	1,864	170	1,097	28	196
	10~19명	245	3,282	171	2,318	30	399
	20~49명	51	1,303	38	976	7	173
	50~99명	4	277	4	277	-	-
	100~299명	1	186	1	186	-	-
	300~499명	-	-	-	-	-	-
	500~999명	-	-	-	-	-	-
	1000명이상	-	-	-	-	-	-
69	임대업;부동산제외	565	1,977	273	905	82	275
	1~4명	481	878	239	456	68	117
	5~9명	49	309	19	121	9	54
	10~19명	20	271	8	110	2	20
	20~49명	14	419	7	218	3	84
	50~99명	-	-	-	-	-	-
	100~299명	1	100	-	-	-	-
	300~499명	-	-	-	-	-	-
	500~999명	-	-	-	-	-	-

3. Number of Establishments, Workers by Industrial Divisions, Scale of Establishments & Si-gun

Unit : Ineach, Person

제천시 Jecheon-si		보은군 Boeun-gun		옥천군 Okcheon-gun		산업분류 Industrial classification	
사업체수 Estab.	종사자수 Workers	사업체수 Estab.	종사자수 Workers	사업체수 Estab.	종사자수 Workers		
6	40	2	10	1	7		5~9명
3	35	1	12	2	24		10~19명
3	86	-	-	1	25		20~49명
-	-	-	-	-	-		50~99명
-	-	-	-	-	-		100~299명
-	-	-	-	-	-		300~499명
-	-	-	-	-	-		500~999명
-	-	-	-	-	-		1000명이상
349	1,107	49	91	81	210	L	부동산업및임대업(68~69)
286	519	47	81	72	110		1~4명
46	272	2	10	3	22		5~9명
12	160	-	-	5	53		10~19명
5	156	-	-	1	25		20~49명
-	-	-	-	-	-		50~99명
-	-	-	-	-	-		100~299명
-	-	-	-	-	-		300~499명
-	-	-	-	-	-		500~999명
-	-	-	-	-	-		1000명이상
287	886	43	81	65	157	68	부동산업
234	429	42	76	57	82		1~4명
40	236	1	5	3	22		5~9명
10	134	-	-	5	53		10~19명
3	87	-	-	-	-		20~49명
-	-	-	-	-	-		50~99명
-	-	-	-	-	-		100~299명
-	-	-	-	-	-		300~499명
-	-	-	-	-	-		500~999명
-	-	-	-	-	-		1000명이상
62	221	6	10	16	53	69	임대업;부동산제외
52	90	5	5	15	28		1~4명
6	36	1	5	-	-		5~9명
2	26	-	-	-	-		10~19명
2	69	-	-	1	25		20~49명
-	-	-	-	-	-		50~99명
-	-	-	-	-	-		100~299명
-	-	-	-	-	-		300~499명
-	-	-	-	-	-		500~999명

3. 산업중분류, 종사자 규모 및 시군별 사업체수, 종사자수

단위 : 개, 명

산업분류 Industrial classification		영동군 Yeongdong-gun		증평군 Jeungpyeong-gun		진천군 Jincheon-gun	
		사업체수 Estab.	종사자수 Workers	사업체수 Estab.	종사자수 Workers	사업체수 Estab.	종사자수 Workers
	5~9명	1	9	2	15	3	21
	10~19명	2	23	1	16	1	11
	20~49명	2	41	-	-	1	20
	50~99명	-	-	-	-	-	-
	100~299명	-	-	-	-	-	-
	300~499명	-	-	-	-	-	-
	500~999명	-	-	-	-	-	-
	1000명이상	-	-	-	-	-	-
L	부동산업및임대업(68~69)	65	133	74	254	187	621
	1~4명	60	101	60	92	156	236
	5~9명	5	32	5	30	20	136
	10~19명	-	-	7	90	9	124
	20~49명	-	-	2	42	1	25
	50~99명	-	-	-	-	-	-
	100~299명	-	-	-	-	1	100
	300~499명	-	-	-	-	-	-
	500~999명	-	-	-	-	-	-
	1000명이상	-	-	-	-	-	-
68	부동산업	59	116	67	243	140	381
	1~4명	56	96	53	81	118	176
	5~9명	3	20	5	30	16	108
	10~19명	-	-	7	90	5	72
	20~49명	-	-	2	42	1	25
	50~99명	-	-	-	-	-	-
	100~299명	-	-	-	-	-	-
	300~499명	-	-	-	-	-	-
	500~999명	-	-	-	-	-	-
	1000명이상	-	-	-	-	-	-
69	임대업;부동산제외	6	17	7	11	47	240
	1~4명	4	5	7	11	38	60
	5~9명	2	12	-	-	4	28
	10~19명	-	-	-	-	4	52
	20~49명	-	-	-	-	-	-
	50~99명	-	-	-	-	-	-
	100~299명	-	-	-	-	1	100
	300~499명	-	-	-	-	-	-
	500~999명	-	-	-	-	-	-

3. Number of Establishments, Workers by Industrial Divisions, Scale of Establishments & Si-gun

Unit : Ineach, Person

괴산군 Goesan-gun		음성군 Eumseong-gun		단양군 Danyang-gun		산업분류 Industrial classification	
사업체수 Estab.	종사자수 Workers	사업체수 Estab.	종사자수 Workers	사업체수 Estab.	종사자수 Workers		
-	-	1	5	-	-		5~9명
-	-	-	-	1	11		10~19명
-	-	-	-	-	-		20~49명
-	-	-	-	-	-		50~99명
-	-	-	-	-	-		100~299명
-	-	-	-	-	-		300~499명
-	-	-	-	-	-		500~999명
-	-	-	-	-	-		1000명이상
67	100	268	822	39	87	L	부동산업및임대업(68~69)
67	100	220	356	33	48		1~4명
-	-	26	164	6	39		5~9명
-	-	21	279	-	-		10~19명
-	-	1	23	-	-		20~49명
-	-	-	-	-	-		50~99명
-	-	-	-	-	-		100~299명
-	-	-	-	-	-		300~499명
-	-	-	-	-	-		500~999명
-	-	-	-	-	-		1000명이상
58	84	216	601	34	79	68	부동산업
58	84	181	274	28	40		1~4명
-	-	18	111	6	39		5~9명
-	-	17	216	-	-		10~19명
-	-	-	-	-	-		20~49명
-	-	-	-	-	-		50~99명
-	-	-	-	-	-		100~299명
-	-	-	-	-	-		300~499명
-	-	-	-	-	-		500~999명
-	-	-	-	-	-		1000명이상
9	16	52	221	5	8	69	임대업;부동산제외
9	16	39	82	5	8		1~4명
-	-	8	53	-	-		5~9명
-	-	4	63	-	-		10~19명
-	-	1	23	-	-		20~49명
-	-	-	-	-	-		50~99명
-	-	-	-	-	-		100~299명
-	-	-	-	-	-		300~499명
-	-	-	-	-	-		500~999명

3. 산업중분류, 종사자 규모 및 시군별 사업체수, 종사자수

단위 : 개, 명

산업분류 Industrial classification		충청북도 Chungcheongbuk-do		청주시		충주시 Chungju-si	
		사업체수 Estab.	종사자수 Workers	사업체수 Estab.	종사자수 Workers	사업체수 Estab.	종사자수 Workers
	1000명이상	-	-	-	-	-	-
M	전문,과학및기술서비스업(70~73)	2,253	16,179	1,292	10,814	293	1,522
	1~4명	1,509	3,209	807	1,696	210	460
	5~9명	436	2,833	288	1,889	50	334
	10~19명	179	2,378	104	1,379	24	319
	20~49명	89	2,580	62	1,803	6	191
	50~99명	22	1,524	16	1,099	3	218
	100~299명	15	2,402	13	2,108	-	-
	300~499명	2	724	1	311	-	-
	500~999명	1	529	1	529	-	-
	1000명이상	-	-	-	-	-	-
70	연구개발업	182	2,662	110	1,923	19	159
	1~4명	106	216	58	133	15	30
	5~9명	33	214	27	169	-	-
	10~19명	18	266	7	98	2	34
	20~49명	12	340	8	254	1	20
	50~99명	6	476	4	308	1	75
	100~299명	7	1,150	6	961	-	-
	300~499명	-	-	-	-	-	-
	500~999명	-	-	-	-	-	-
	1000명이상	-	-	-	-	-	-
71	전문서비스업	800	3,953	481	2,650	106	450
	1~4명	493	1,135	282	656	66	145
	5~9명	225	1,426	143	924	30	193
	10~19명	68	869	43	572	10	112
	20~49명	11	362	10	337	-	-
	50~99명	3	161	3	161	-	-
	100~299명	-	-	-	-	-	-
	300~499명	-	-	-	-	-	-
	500~999명	-	-	-	-	-	-
	1000명이상	-	-	-	-	-	-
72	건축기술,엔지니어링및기타과학기술서비스업	807	8,345	432	5,448	109	752
	1~4명	500	1,155	241	515	74	179
	5~9명	137	921	85	576	17	117
	10~19명	85	1,147	47	624	12	173
	20~49명	61	1,730	41	1,116	4	140
	50~99명	13	887	9	630	2	143

3. Number of Establishments, Workers by Industrial Divisions, Scale of Establishments & Si-gun

Unit : Ineach, Person

제천시 Jecheon-si		보은군 Boeun-gun		옥천군 Okcheon-gun		산업분류 Industrial classification	
사업체수 Estab.	종사자수 Workers	사업체수 Estab.	종사자수 Workers	사업체수 Estab.	종사자수 Workers		
–	–	–	–	–	–		1000명이상
177	697	36	166	63	377	M	전문,과학및기술서비스업(70~73)
132	280	27	54	46	101		1~4명
27	162	5	34	8	55		5~9명
16	210	2	25	5	74		10~19명
2	45	2	53	3	92		20~49명
–	–	–	–	1	55		50~99명
–	–	–	–	–	–		100~299명
–	–	–	–	–	–		300~499명
–	–	–	–	–	–		500~999명
–	–	–	–	–	–		1000명이상
16	54	1	8	4	44	70	연구개발업
13	17	–	–	2	7		1~4명
1	5	1	8	–	–		5~9명
2	32	–	–	1	16		10~19명
–	–	–	–	1	21		20~49명
–	–	–	–	–	–		50~99명
–	–	–	–	–	–		100~299명
–	–	–	–	–	–		300~499명
–	–	–	–	–	–		500~999명
–	–	–	–	–	–		1000명이상
66	283	13	33	19	71	71	전문서비스업
41	100	11	21	14	32		1~4명
18	107	2	12	4	24		5~9명
7	76	–	–	1	15		10~19명
–	–	–	–	–	–		20~49명
–	–	–	–	–	–		50~99명
–	–	–	–	–	–		100~299명
–	–	–	–	–	–		300~499명
–	–	–	–	–	–		500~999명
–	–	–	–	–	–		1000명이상
51	268	13	110	27	241	72	건축기술,엔지니어링및기타과학기술서비스업
38	99	7	18	17	41		1~4명
5	33	2	14	4	31		5~9명
6	91	2	25	3	43		10~19명
2	45	2	53	2	71		20~49명
–	–	–	–	1	55		50~99명

3. 산업중분류, 종사자 규모 및 시군별 사업체수, 종사자수

단위 : 개, 명

산업분류 Industrial classification		영동군 Yeongdong-gun		증평군 Jeungpyeong-gun		진천군 Jincheon-gun	
		사업체수 Estab.	종사자수 Workers	사업체수 Estab.	종사자수 Workers	사업체수 Estab.	종사자수 Workers
	1000명이상	-	-	-	-	-	-
M	전문,과학및기술서비스업(70~73)	60	329	26	77	84	365
	1~4명	45	99	19	35	63	135
	5~9명	6	36	7	42	14	89
	10~19명	6	79	-	-	5	70
	20~49명	2	56	-	-	2	71
	50~99명	1	59	-	-	-	-
	100~299명	-	-	-	-	-	-
	300~499명	-	-	-	-	-	-
	500~999명	-	-	-	-	-	-
	1000명이상	-	-	-	-	-	-
70	연구개발업	7	23	-	-	6	28
	1~4명	6	10	-	-	4	6
	5~9명	-	-	-	-	1	9
	10~19명	1	13	-	-	1	13
	20~49명	-	-	-	-	-	-
	50~99명	-	-	-	-	-	-
	100~299명	-	-	-	-	-	-
	300~499명	-	-	-	-	-	-
	500~999명	-	-	-	-	-	-
	1000명이상	-	-	-	-	-	-
71	전문서비스업	23	92	8	30	19	61
	1~4명	16	41	4	7	15	36
	5~9명	5	28	4	23	4	25
	10~19명	2	23	-	-	-	-
	20~49명	-	-	-	-	-	-
	50~99명	-	-	-	-	-	-
	100~299명	-	-	-	-	-	-
	300~499명	-	-	-	-	-	-
	500~999명	-	-	-	-	-	-
	1000명이상	-	-	-	-	-	-
72	건축기술,엔지니어링및기타과학기술서비스업	20	197	9	35	43	245
	1~4명	13	31	6	16	29	67
	5~9명	1	8	3	19	8	50
	10~19명	3	43	-	-	4	57
	20~49명	2	56	-	-	2	71
	50~99명	1	59	-	-	-	-

3. Number of Establishments, Workers by Industrial Divisions, Scale of Establishments & Si-gun

Unit : Ineach, Person

괴산군 Goesan-gun		음성군 Eumseong-gun		단양군 Danyang-gun		산업분류 Industrial classification	
사업체수 Estab.	종사자수 Workers	사업체수 Estab.	종사자수 Workers	사업체수 Estab.	종사자수 Workers		
–	–	–	–	–	–		1000명이상
50	205	139	1,501	33	126	M	전문,과학및기술서비스업(70~73)
42	87	90	202	28	60		1~4명
4	27	27	165	–	–		5~9명
1	11	11	145	5	66		10~19명
3	80	7	189	–	–		20~49명
–	–	1	93	–	–		50~99명
–	–	2	294	–	–		100~299명
–	–	1	413	–	–		300~499명
–	–	–	–	–	–		500~999명
–	–	–	–	–	–		1000명이상
7	24	9	357	3	42	70	연구개발업
5	9	3	4	–	–		1~4명
2	15	1	8	–	–		5~9명
–	–	1	18	3	42		10~19명
–	–	2	45	–	–		20~49명
–	–	1	93	–	–		50~99명
–	–	1	189	–	–		100~299명
–	–	–	–	–	–		300~499명
–	–	–	–	–	–		500~999명
–	–	–	–	–	–		1000명이상
19	63	35	197	11	23	71	전문서비스업
16	26	17	48	11	23		1~4명
2	12	13	78	–	–		5~9명
–	–	5	71	–	–		10~19명
1	25	–	–	–	–		20~49명
–	–	–	–	–	–		50~99명
–	–	–	–	–	–		100~299명
–	–	–	–	–	–		300~499명
–	–	–	–	–	–		500~999명
–	–	–	–	–	–		1000명이상
20	112	70	883	13	54	72	건축기술,엔지니어링및기타과학기술서비스업
17	46	47	113	11	30		1~4명
–	–	12	73	–	–		5~9명
1	11	5	56	2	24		10~19명
2	55	4	123	–	–		20~49명
–	–	–	–	–	–		50~99명

3. 산업중분류, 종사자 규모 및 시군별 사업체수, 종사자수

단위 : 개, 명

산업분류 Industrial classification		충청북도 Chungcheongbuk-do		청주시		충주시 Chungju-si	
		사업체수 Estab.	종사자수 Workers	사업체수 Estab.	종사자수 Workers	사업체수 Estab.	종사자수 Workers
	100~299명	8	1,252	7	1,147	-	-
	300~499명	2	724	1	311	-	-
	500~999명	1	529	1	529	-	-
	1000명이상	-	-	-	-	-	-
73	기타전문,과학및기술서비스업	464	1,219	269	793	59	161
	1~4명	410	703	226	392	55	106
	5~9명	41	272	33	220	3	24
	10~19명	8	96	7	85	-	-
	20~49명	5	148	3	96	1	31
	50~99명	-	-	-	-	-	-
	100~299명	-	-	-	-	-	-
	300~499명	-	-	-	-	-	-
	500~999명	-	-	-	-	-	-
	1000명이상	-	-	-	-	-	-
N	사업시설관리및사업지원서비스업(74~75)	1,698	24,885	848	15,682	232	3,124
	1~4명	1,107	2,062	510	957	161	292
	5~9명	177	1,154	93	606	24	163
	10~19명	134	1,837	76	1,042	17	221
	20~49명	161	4,923	89	2,761	15	459
	50~99명	68	4,712	44	3,071	9	623
	100~299명	45	7,357	34	5,721	3	374
	300~499명	4	1,316	-	-	3	992
	500~999명	2	1,524	2	1,524	-	-
	1000명이상	-	-	-	-	-	-
74	사업시설관리및조경서비스업	417	5,874	213	4,495	58	308
	1~4명	257	544	119	254	43	89
	5~9명	64	416	37	234	8	54
	10~19명	40	568	19	273	5	66
	20~49명	35	1,052	20	607	1	43
	50~99명	12	765	9	598	1	56
	100~299명	8	1,539	8	1,539	-	-
	300~499명	-	-	-	-	-	-
	500~999명	1	990	1	990	-	-
	1000명이상	-	-	-	-	-	-
75	사업지원서비스업	1,281	19,011	635	11,187	174	2,816
	1~4명	850	1,518	391	703	118	203
	5~9명	113	738	56	372	16	109

3. Number of Establishments, Workers by Industrial Divisions, Scale of Establishments & Si-gun

Unit : Ineach, Person

제천시 Jecheon-si		보은군 Boeun-gun		옥천군 Okcheon-gun		산업분류 Industrial classification	
사업체수 Estab.	종사자수 Workers	사업체수 Estab.	종사자수 Workers	사업체수 Estab.	종사자수 Workers		
–	–	–	–	–	–		100~299명
–	–	–	–	–	–		300~499명
–	–	–	–	–	–		500~999명
–	–	–	–	–	–		1000명이상
44	92	9	15	13	21	73	기타전문,과학및기술서비스업
40	64	9	15	13	21		1~4명
3	17	–	–	–	–		5~9명
1	11	–	–	–	–		10~19명
–	–	–	–	–	–		20~49명
–	–	–	–	–	–		50~99명
–	–	–	–	–	–		100~299명
–	–	–	–	–	–		300~499명
–	–	–	–	–	–		500~999명
–	–	–	–	–	–		1000명이상
148	1,649	26	114	41	170	N	사업시설관리및사업지원서비스업(74~75)
99	198	22	40	31	50		1~4명
17	103	1	7	5	36		5~9명
12	173	2	30	3	31		10~19명
15	435	1	37	2	53		20~49명
2	123	–	–	–	–		50~99명
2	293	–	–	–	–		100~299명
1	324	–	–	–	–		300~499명
–	–	–	–	–	–		500~999명
–	–	–	–	–	–		1000명이상
35	328	7	72	13	58	74	사업시설관리및조경서비스업
18	44	4	5	10	19		1~4명
6	35	–	–	2	17		5~9명
5	73	2	30	–	–		10~19명
6	176	1	37	1	22		20~49명
–	–	–	–	–	–		50~99명
–	–	–	–	–	–		100~299명
–	–	–	–	–	–		300~499명
–	–	–	–	–	–		500~999명
–	–	–	–	–	–		1000명이상
113	1,321	19	42	28	112	75	사업지원서비스업
81	154	18	35	21	31		1~4명
11	68	1	7	3	19		5~9명

3. 산업중분류, 종사자 규모 및 시군별 사업체수, 종사자수

단위 : 개, 명

산업분류 Industrial classification		영동군 Yeongdong-gun		증평군 Jeungpyeong-gun		진천군 Jincheon-gun	
		사업체수 Estab.	종사자수 Workers	사업체수 Estab.	종사자수 Workers	사업체수 Estab.	종사자수 Workers
	100~299명	-	-	-	-	-	-
	300~499명	-	-	-	-	-	-
	500~999명	-	-	-	-	-	-
	1000명이상	-	-	-	-	-	-
73	기타전문,과학및기술서비스업	10	17	9	12	16	31
	1~4명	10	17	9	12	15	26
	5~9명	-	-	-	-	1	5
	10~19명	-	-	-	-	-	-
	20~49명	-	-	-	-	-	-
	50~99명	-	-	-	-	-	-
	100~299명	-	-	-	-	-	-
	300~499명	-	-	-	-	-	-
	500~999명	-	-	-	-	-	-
	1000명이상	-	-	-	-	-	-
N	사업시설관리및사업지원서비스업(74~75)	38	220	40	466	110	1,066
	1~4명	30	47	34	63	75	143
	5~9명	4	30	2	13	11	66
	10~19명	2	30	1	12	11	151
	20~49명	1	25	1	31	9	312
	50~99명	1	88	1	56	2	122
	100~299명	-	-	1	291	2	272
	300~499명	-	-	-	-	-	-
	500~999명	-	-	-	-	-	-
	1000명이상	-	-	-	-	-	-
74	사업시설관리및조경서비스업	8	52	14	30	30	192
	1~4명	5	11	13	24	19	36
	5~9명	2	16	1	6	4	26
	10~19명	-	-	-	-	5	68
	20~49명	1	25	-	-	2	62
	50~99명	-	-	-	-	-	-
	100~299명	-	-	-	-	-	-
	300~499명	-	-	-	-	-	-
	500~999명	-	-	-	-	-	-
	1000명이상	-	-	-	-	-	-
75	사업지원서비스업	30	168	26	436	80	874
	1~4명	25	36	21	39	56	107
	5~9명	2	14	1	7	7	40

3. Number of Establishments, Workers by Industrial Divisions, Scale of Establishments & Si-gun

Unit : Ineach, Person

괴산군 Goesan-gun		음성군 Eumseong-gun		단양군 Danyang-gun		산업분류 Industrial classification	
사업체수 Estab.	종사자수 Workers	사업체수 Estab.	종사자수 Workers	사업체수 Estab.	종사자수 Workers		
-	-	1	105	-	-		100~299명
-	-	1	413	-	-		300~499명
-	-	-	-	-	-		500~999명
-	-	-	-	-	-		1000명이상
4	6	25	64	6	7	73	기타전문,과학및기술서비스업
4	6	23	37	6	7		1~4명
-	-	1	6	-	-		5~9명
-	-	-	-	-	-		10~19명
-	-	1	21	-	-		20~49명
-	-	-	-	-	-		50~99명
-	-	-	-	-	-		100~299명
-	-	-	-	-	-		300~499명
-	-	-	-	-	-		500~999명
-	-	-	-	-	-		1000명이상
17	39	153	1,524	45	831	N	사업시설관리및사업지원서비스업(74~75)
15	28	113	210	17	34		1~4명
2	11	12	80	6	39		5~9명
-	-	6	87	4	60		10~19명
-	-	14	415	14	395		20~49명
-	-	6	437	3	192		50~99명
-	-	2	295	1	111		100~299명
-	-	-	-	-	-		300~499명
-	-	-	-	-	-		500~999명
-	-	-	-	-	-		1000명이상
3	5	24	172	12	162	74	사업시설관리및조경서비스업
3	5	18	44	5	13		1~4명
-	-	2	14	2	14		5~9명
-	-	2	28	2	30		10~19명
-	-	1	30	2	50		20~49명
-	-	1	56	1	55		50~99명
-	-	-	-	-	-		100~299명
-	-	-	-	-	-		300~499명
-	-	-	-	-	-		500~999명
-	-	-	-	-	-		1000명이상
14	34	129	1,352	33	669	75	사업지원서비스업
12	23	95	166	12	21		1~4명
2	11	10	66	4	25		5~9명

3. 산업중분류, 종사자 규모 및 시군별 사업체수, 종사자수

단위 : 개, 명

산업분류 Industrial classification		충청북도 Chungcheongbuk-do		청주시		충주시 Chungju-si	
		사업체수 Estab.	종사자수 Workers	사업체수 Estab.	종사자수 Workers	사업체수 Estab.	종사자수 Workers
	10~19명	94	1,269	57	769	12	155
	20~49명	126	3,871	69	2,154	14	416
	50~99명	56	3,947	35	2,473	8	567
	100~299명	37	5,818	26	4,182	3	374
	300~499명	4	1,316	-	-	3	992
	500~999명	1	534	1	534	-	-
	1000명이상	-	-	-	-	-	-
O	공공행정,국방및사회보장행정(84)	566	27,563	163	13,587	87	2,838
	1~4명	75	136	7	21	20	25
	5~9명	86	623	21	168	9	64
	10~19명	185	2,775	52	758	31	476
	20~49명	132	3,946	44	1,466	16	423
	50~99명	40	2,685	12	847	7	501
	100~299명	23	4,203	13	2,547	3	488
	300~499명	16	6,147	8	2,967	-	-
	500~999명	8	5,921	5	3,686	1	861
	1000명이상	1	1,127	1	1,127	-	-
84	공공행정,국방및사회보장행정	566	27,563	163	13,587	87	2,838
	1~4명	75	136	7	21	20	25
	5~9명	86	623	21	168	9	64
	10~19명	185	2,775	52	758	31	476
	20~49명	132	3,946	44	1,466	16	423
	50~99명	40	2,685	12	847	7	501
	100~299명	23	4,203	13	2,547	3	488
	300~499명	16	6,147	8	2,967	-	-
	500~999명	8	5,921	5	3,686	1	861
	1000명이상	1	1,127	1	1,127	-	-
P	교육서비스업(85)	5,382	49,063	3,067	26,232	776	7,442
	1~4명	4,083	7,083	2,381	4,185	601	985
	5~9명	511	3,233	328	2,079	61	377
	10~19명	264	3,808	115	1,596	41	588
	20~49명	279	8,176	108	3,331	36	1,006
	50~99명	205	14,211	108	7,640	33	2,271
	100~299명	27	3,328	22	2,636	2	336
	300~499명	5	1,796	1	430	-	-
	500~999명	6	4,051	3	2,013	1	824

3. Number of Establishments, Workers by Industrial Divisions, Scale of Establishments & Si-gun

Unit : Ineach, Person

제천시 Jecheon-si		보은군 Boeun-gun		옥천군 Okcheon-gun		산업분류 Industrial classification	
사업체수 Estab.	종사자수 Workers	사업체수 Estab.	종사자수 Workers	사업체수 Estab.	종사자수 Workers		
7	100	-	-	3	31		10~19명
9	259	-	-	1	31		20~49명
2	123	-	-	-	-		50~99명
2	293	-	-	-	-		100~299명
1	324	-	-	-	-		300~499명
-	-	-	-	-	-		500~999명
-	-	-	-	-	-		1000명이상
54	1,895	39	1,052	36	1,119	O	공공행정,국방및사회보장행정(84)
6	11	9	16	4	11		1~4명
6	44	4	33	11	74		5~9명
19	285	17	234	9	144		10~19명
19	530	4	117	8	232		20~49명
2	105	4	258	2	115		50~99명
1	139	-	-	1	144		100~299명
-	-	1	394	1	399		300~499명
1	781	-	-	-	-		500~999명
-	-	-	-	-	-		1000명이상
54	1,895	39	1,052	36	1,119	84	공공행정,국방및사회보장행정
6	11	9	16	4	11		1~4명
6	44	4	33	11	74		5~9명
19	285	17	234	9	144		10~19명
19	530	4	117	8	232		20~49명
2	105	4	258	2	115		50~99명
1	139	-	-	1	144		100~299명
-	-	1	394	1	399		300~499명
1	781	-	-	-	-		500~999명
-	-	-	-	-	-		1000명이상
501	4,563	101	849	120	1,194	P	교육서비스업(85)
386	634	67	109	77	128		1~4명
47	295	6	36	13	93		5~9명
17	254	11	166	10	141		10~19명
28	856	15	431	14	379		20~49명
21	1,505	2	107	5	324		50~99명
-	-	-	-	1	129		100~299명
1	312	-	-	-	-		300~499명
1	707	-	-	-	-		500~999명

3. 산업중분류, 종사자 규모 및 시군별 사업체수, 종사자수

단위 : 개, 명

산업분류 Industrial classification		영동군 Yeongdong-gun		증평군 Jeungpyeong-gun		진천군 Jincheon-gun	
		사업체수 Estab.	종사자수 Workers	사업체수 Estab.	종사자수 Workers	사업체수 Estab.	종사자수 Workers
	10~19명	2	30	1	12	6	83
	20~49명	-	-	1	31	7	250
	50~99명	1	88	1	56	2	122
	100~299명	-	-	1	291	2	272
	300~499명	-	-	-	-	-	-
	500~999명	-	-	-	-	-	-
	1000명이상	-	-	-	-	-	-
O	공공행정,국방및사회보장행정(84)	39	1,264	10	563	29	1,010
	1~4명	4	4	1	2	5	9
	5~9명	11	80	1	6	5	35
	10~19명	10	152	3	47	10	144
	20~49명	9	278	3	77	5	158
	50~99명	3	190	1	72	3	225
	100~299명	1	155	-	-	-	-
	300~499명	1	405	1	359	1	439
	500~999명	-	-	-	-	-	-
	1000명이상	-	-	-	-	-	-
84	공공행정,국방및사회보장행정	39	1,264	10	563	29	1,010
	1~4명	4	4	1	2	5	9
	5~9명	11	80	1	6	5	35
	10~19명	10	152	3	47	10	144
	20~49명	9	278	3	77	5	158
	50~99명	3	190	1	72	3	225
	100~299명	1	155	-	-	-	-
	300~499명	1	405	1	359	1	439
	500~999명	-	-	-	-	-	-
	1000명이상	-	-	-	-	-	-
P	교육서비스업(85)	142	1,467	110	880	178	1,767
	1~4명	100	163	90	164	124	240
	5~9명	9	64	5	33	14	85
	10~19명	13	192	5	72	11	174
	20~49명	14	385	4	133	18	488
	50~99명	5	308	5	356	10	675
	100~299명	-	-	1	122	1	105
	300~499명	1	355	-	-	-	-
	500~999명	-	-	-	-	-	-

3. Number of Establishments, Workers by Industrial Divisions, Scale of Establishments & Si-gun

Unit : Ineach, Person

괴산군 Goesan-gun		음성군 Eumseong-gun		단양군 Danyang-gun		산업분류 Industrial classification	
사업체수 Estab.	종사자수 Workers	사업체수 Estab.	종사자수 Workers	사업체수 Estab.	종사자수 Workers		
-	-	4	59	2	30		10~19명
-	-	13	385	12	345		20~49명
-	-	5	381	2	137		50~99명
-	-	2	295	1	111		100~299명
-	-	-	-	-	-		300~499명
-	-	-	-	-	-		500~999명
-	-	-	-	-	-		1000명이상
38	1,081	40	2,120	31	1,034	O	공공행정,국방및사회보장행정(84)
9	17	6	13	4	7		1~4명
9	60	3	19	6	40		5~9명
12	194	12	178	10	163		10~19명
3	67	13	346	8	252		20~49명
3	193	1	54	2	125		50~99명
1	115	3	615	-	-		100~299명
1	435	1	302	1	447		300~499명
-	-	1	593	-	-		500~999명
-	-	-	-	-	-		1000명이상
38	1,081	40	2,120	31	1,034	84	공공행정,국방및사회보장행정
9	17	6	13	4	7		1~4명
9	60	3	19	6	40		5~9명
12	194	12	178	10	163		10~19명
3	67	13	346	8	252		20~49명
3	193	1	54	2	125		50~99명
1	115	3	615	-	-		100~299명
1	435	1	302	1	447		300~499명
-	-	1	593	-	-		500~999명
-	-	-	-	-	-		1000명이상
81	1,276	225	2,725	81	668	P	교육서비스업(85)
46	88	157	297	54	90		1~4명
5	32	17	105	6	34		5~9명
14	216	19	286	8	123		10~19명
13	329	17	477	12	361		20~49명
2	104	13	861	1	60		50~99명
-	-	-	-	-	-		100~299명
-	-	2	699	-	-		300~499명
1	507	-	-	-	-		500~999명

3. 산업중분류, 종사자 규모 및 시군별 사업체수, 종사자수

단위 : 개, 명

산업분류 Industrial classification		충청북도 Chungcheongbuk-do		청주시		충주시 Chungju-si	
		사업체수 Estab.	종사자수 Workers	사업체수 Estab.	종사자수 Workers	사업체수 Estab.	종사자수 Workers
	1000명이상	2	3,377	1	2,322	1	1,055
85	교육서비스업	5,382	49,063	3,067	26,232	776	7,442
	1~4명	4,083	7,083	2,381	4,185	601	985
	5~9명	511	3,233	328	2,079	61	377
	10~19명	264	3,808	115	1,596	41	588
	20~49명	279	8,176	108	3,331	36	1,006
	50~99명	205	14,211	108	7,640	33	2,271
	100~299명	27	3,328	22	2,636	2	336
	300~499명	5	1,796	1	430	-	-
	500~999명	6	4,051	3	2,013	1	824
	1000명이상	2	3,377	1	2,322	1	1,055
Q	보건업및사회복지서비스업(86~87)	4,329	49,739	2,253	26,112	552	6,810
	1~4명	1,762	5,100	865	2,618	229	664
	5~9명	1,466	9,307	860	5,464	165	1,051
	10~19명	676	8,927	315	4,052	101	1,384
	20~49명	279	8,237	144	4,032	40	1,220
	50~99명	104	6,766	49	3,249	11	699
	100~299명	31	4,735	13	2,019	3	386
	300~499명	4	1,574	2	803	2	771
	500~999명	6	3,522	4	2,304	1	635
	1000명이상	1	1,571	1	1,571	-	-
86	보건업	2,073	23,826	1,065	13,450	264	3,375
	1~4명	1,167	3,432	567	1,756	146	434
	5~9명	560	3,455	316	1,972	58	349
	10~19명	182	2,439	94	1,195	34	482
	20~49명	76	2,303	45	1,323	16	497
	50~99명	60	3,960	29	1,985	6	365
	100~299명	20	3,068	8	1,047	2	251
	300~499명	3	1,165	2	803	1	362
	500~999명	4	2,433	3	1,798	1	635
	1000명이상	1	1,571	1	1,571	-	-
87	사회복지서비스업	2,256	25,913	1,188	12,662	288	3,435
	1~4명	595	1,668	298	862	83	230
	5~9명	906	5,852	544	3,492	107	702
	10~19명	494	6,488	221	2,857	67	902
	20~49명	203	5,934	99	2,709	24	723
	50~99명	44	2,806	20	1,264	5	334

3. Number of Establishments, Workers by Industrial Divisions, Scale of Establishments & Si-gun

Unit : Ineach, Person

제천시 Jecheon-si		보은군 Boeun-gun		옥천군 Okcheon-gun		산업분류 Industrial classification	
사업체수 Estab.	종사자수 Workers	사업체수 Estab.	종사자수 Workers	사업체수 Estab.	종사자수 Workers		
–	–	–	–	–	–		1000명이상
501	4,563	101	849	120	1,194	85	교육서비스업
386	634	67	109	77	128		1~4명
47	295	6	36	13	93		5~9명
17	254	11	166	10	141		10~19명
28	856	15	431	14	379		20~49명
21	1,505	2	107	5	324		50~99명
–	–	–	–	1	129		100~299명
1	312	–	–	–	–		300~499명
1	707	–	–	–	–		500~999명
–	–	–	–	–	–		1000명이상
379	4,357	101	1,207	158	1,802	Q	보건업및사회복지서비스업(86~87)
147	408	48	113	65	166		1~4명
122	789	26	163	54	341		5~9명
72	974	13	174	20	267		10~19명
24	655	6	213	13	451		20~49명
10	673	7	441	3	178		50~99명
4	858	1	103	3	399		100~299명
–	–	–	–	–	–		300~499명
–	–	–	–	–	–		500~999명
–	–	–	–	–	–		1000명이상
196	2,278	52	494	83	805	86	보건업
104	303	27	60	46	110		1~4명
56	354	17	104	27	163		5~9명
22	315	3	34	4	53		10~19명
6	154	–	–	2	71		20~49명
4	294	5	296	2	118		50~99명
4	858	–	–	2	290		100~299명
–	–	–	–	–	–		300~499명
–	–	–	–	–	–		500~999명
–	–	–	–	–	–		1000명이상
183	2,079	49	713	75	997	87	사회복지서비스업
43	105	21	53	19	56		1~4명
66	435	9	59	27	178		5~9명
50	659	10	140	16	214		10~19명
18	501	6	213	11	380		20~49명
6	379	2	145	1	60		50~99명

3. 산업중분류, 종사자 규모 및 시군별 사업체수, 종사자수

단위 : 개, 명

산업분류 Industrial classification		영동군 Yeongdong-gun		증평군 Jeungpyeong-gun		진천군 Jincheon-gun	
		사업체수 Estab.	종사자수 Workers	사업체수 Estab.	종사자수 Workers	사업체수 Estab.	종사자수 Workers
	1000명이상	-	-	-	-	-	-
85	교육서비스업	142	1,467	110	880	178	1,767
	1~4명	100	163	90	164	124	240
	5~9명	9	64	5	33	14	85
	10~19명	13	192	5	72	11	174
	20~49명	14	385	4	133	18	488
	50~99명	5	308	5	356	10	675
	100~299명	-	-	1	122	1	105
	300~499명	1	355	-	-	-	-
	500~999명	-	-	-	-	-	-
	1000명이상	-	-	-	-	-	-
Q	보건업및사회복지서비스업(86~87)	164	1,556	101	936	159	1,637
	1~4명	85	223	37	110	62	191
	5~9명	40	253	38	258	50	316
	10~19명	22	287	18	263	36	500
	20~49명	12	381	7	251	7	214
	50~99명	4	239	1	54	3	211
	100~299명	1	173	-	-	1	205
	300~499명	-	-	-	-	-	-
	500~999명	-	-	-	-	-	-
	1000명이상	-	-	-	-	-	-
86	보건업	83	684	43	319	72	765
	1~4명	56	160	26	80	44	136
	5~9명	19	117	12	73	18	110
	10~19명	4	55	2	35	5	74
	20~49명	-	-	2	77	1	29
	50~99명	3	179	1	54	3	211
	100~299명	1	173	-	-	1	205
	300~499명	-	-	-	-	-	-
	500~999명	-	-	-	-	-	-
	1000명이상	-	-	-	-	-	-
87	사회복지서비스업	81	872	58	617	87	872
	1~4명	29	63	11	30	18	55
	5~9명	21	136	26	185	32	206
	10~19명	18	232	16	228	31	426
	20~49명	12	381	5	174	6	185
	50~99명	1	60	-	-	-	-

3. Number of Establishments, Workers by Industrial Divisions, Scale of Establishments & Si-gun

Unit : Ineach, Person

괴산군 Goesan-gun		음성군 Eumseong-gun		단양군 Danyang-gun		산업분류 Industrial classification	
사업체수 Estab.	종사자수 Workers	사업체수 Estab.	종사자수 Workers	사업체수 Estab.	종사자수 Workers		
-	-	-	-	-	-		1000명이상
81	1,276	225	2,725	81	668	85	교육서비스업
46	88	157	297	54	90		1~4명
5	32	17	105	6	34		5~9명
14	216	19	286	8	123		10~19명
13	329	17	477	12	361		20~49명
2	104	13	861	1	60		50~99명
-	-	-	-	-	-		100~299명
-	-	2	699	-	-		300~499명
1	507	-	-	-	-		500~999명
-	-	-	-	-	-		1000명이상
103	931	266	3,586	93	805	Q	보건업및사회복지서비스업(86~87)
61	159	115	333	48	115		1~4명
20	125	68	411	23	136		5~9명
12	169	54	693	13	164		10~19명
7	248	14	410	5	162		20~49명
2	111	10	683	4	228		50~99명
1	119	4	473	-	-		100~299명
-	-	-	-	-	-		300~499명
-	-	1	583	-	-		500~999명
-	-	-	-	-	-		1000명이상
51	370	123	1,045	41	241	86	보건업
43	107	79	221	29	65		1~4명
4	27	25	143	8	43		5~9명
1	15	11	154	2	27		10~19명
1	49	2	57	1	46		20~49명
1	53	5	345	1	60		50~99명
1	119	1	125	-	-		100~299명
-	-	-	-	-	-		300~499명
-	-	-	-	-	-		500~999명
-	-	-	-	-	-		1000명이상
52	561	143	2,541	52	564	87	사회복지서비스업
18	52	36	112	19	50		1~4명
16	98	43	268	15	93		5~9명
11	154	43	539	11	137		10~19명
6	199	12	353	4	116		20~49명
1	58	5	338	3	168		50~99명

3. 산업중분류, 종사자 규모 및 시군별 사업체수, 종사자수

단위 : 개, 명

산업분류 Industrial classification		충청북도 Chungcheongbuk-do		청주시		충주시 Chungju-si	
		사업체수 Estab.	종사자수 Workers	사업체수 Estab.	종사자수 Workers	사업체수 Estab.	종사자수 Workers
	100~299명	11	1,667	5	972	1	135
	300~499명	1	409	-	-	1	409
	500~999명	2	1,089	1	506	-	-
	1000명이상	-	-	-	-	-	-
R	예술,스포츠및여가관련서비스업(90~91)	3,922	12,759	2,129	5,723	547	2,453
	1~4명	3,602	6,238	1,975	3,460	502	893
	5~9명	200	1,256	109	674	24	141
	10~19명	57	765	24	318	5	73
	20~49명	26	806	10	324	6	178
	50~99명	21	1,532	8	538	4	350
	100~299명	16	2,162	3	409	6	818
	300~499명	-	-	-	-	-	-
	500~999명	-	-	-	-	-	-
	1000명이상	-	-	-	-	-	-
90	창작,예술및여가관련서비스업	401	2,300	207	1,077	73	330
	1~4명	301	557	168	319	58	100
	5~9명	52	344	20	136	8	44
	10~19명	26	334	9	115	2	30
	20~49명	12	385	5	178	5	156
	50~99명	10	680	5	329	-	-
	100~299명	-	-	-	-	-	-
	300~499명	-	-	-	-	-	-
	500~999명	-	-	-	-	-	-
	1000명이상	-	-	-	-	-	-
91	스포츠및오락관련서비스업	3,521	10,459	1,922	4,646	474	2,123
	1~4명	3,301	5,681	1,807	3,141	444	793
	5~9명	148	912	89	538	16	97
	10~19명	31	431	15	203	3	43
	20~49명	14	421	5	146	1	22
	50~99명	11	852	3	209	4	350
	100~299명	16	2,162	3	409	6	818
	300~499명	-	-	-	-	-	-
	500~999명	-	-	-	-	-	-
	1000명이상	-	-	-	-	-	-
S	협회및단체,수리및기타개인서비스업(94~96)	14,076	31,163	6,774	15,420	2,091	4,570
	1~4명	13,151	18,806	6,279	8,928	1,960	2,848

3. Number of Establishments, Workers by Industrial Divisions, Scale of Establishments & Si-gun

Unit : Ineach, Person

제천시 Jecheon-si		보은군 Boeun-gun		옥천군 Okcheon-gun		산업분류 Industrial classification	
사업체수 Estab.	종사자수 Workers	사업체수 Estab.	종사자수 Workers	사업체수 Estab.	종사자수 Workers		
-	-	1	103	1	109		100~299명
-	-	-	-	-	-		300~499명
-	-	-	-	-	-		500~999명
-	-	-	-	-	-		1000명이상
391	1,046	67	349	94	266	R	예술,스포츠및여가관련서비스업(90~91)
358	600	60	81	88	165		1~4명
22	144	2	16	2	12		5~9명
7	85	2	28	2	34		10~19명
2	52	1	23	2	55		20~49명
1	64	1	88	-	-		50~99명
1	101	1	113	-	-		100~299명
-	-	-	-	-	-		300~499명
-	-	-	-	-	-		500~999명
-	-	-	-	-	-		1000명이상
45	229	10	149	10	37	90	창작,예술및여가관련서비스업
34	55	5	10	8	17		1~4명
5	35	2	16	1	5		5~9명
4	47	1	12	1	15		10~19명
1	28	1	23	-	-		20~49명
1	64	1	88	-	-		50~99명
-	-	-	-	-	-		100~299명
-	-	-	-	-	-		300~499명
-	-	-	-	-	-		500~999명
-	-	-	-	-	-		1000명이상
346	817	57	200	84	229	91	스포츠및오락관련서비스업
324	545	55	71	80	148		1~4명
17	109	-	-	1	7		5~9명
3	38	1	16	1	19		10~19명
1	24	-	-	2	55		20~49명
-	-	-	-	-	-		50~99명
1	101	1	113	-	-		100~299명
-	-	-	-	-	-		300~499명
-	-	-	-	-	-		500~999명
-	-	-	-	-	-		1000명이상
1,574	3,414	326	565	469	861	S	협회및단체,수리및기타개인서비스업(94~96)
1,465	2,158	316	453	449	632		1~4명

3. 산업중분류, 종사자 규모 및 시군별 사업체수, 종사자수

단위 : 개, 명

산업분류 Industrial classification		영동군 Yeongdong-gun		증평군 Jeungpyeong-gun		진천군 Jincheon-gun	
		사업체수 Estab.	종사자수 Workers	사업체수 Estab.	종사자수 Workers	사업체수 Estab.	종사자수 Workers
	100~299명	-	-	-	-	-	-
	300~499명	-	-	-	-	-	-
	500~999명	-	-	-	-	-	-
	1000명이상	-	-	-	-	-	-
R	예술,스포츠및여가관련서비스업(90~91)	82	214	84	298	159	1,076
	1~4명	75	114	73	136	144	237
	5~9명	4	26	6	42	8	46
	10~19명	2	21	4	61	-	-
	20~49명	-	-	-	-	2	72
	50~99명	1	53	1	59	-	-
	100~299명	-	-	-	-	5	721
	300~499명	-	-	-	-	-	-
	500~999명	-	-	-	-	-	-
	1000명이상	-	-	-	-	-	-
90	창작,예술및여가관련서비스업	8	42	10	112	8	25
	1~4명	4	6	5	10	5	6
	5~9명	2	15	2	13	3	19
	10~19명	2	21	2	30	-	-
	20~49명	-	-	-	-	-	-
	50~99명	-	-	1	59	-	-
	100~299명	-	-	-	-	-	-
	300~499명	-	-	-	-	-	-
	500~999명	-	-	-	-	-	-
	1000명이상	-	-	-	-	-	-
91	스포츠및오락관련서비스업	74	172	74	186	151	1,051
	1~4명	71	108	68	126	139	231
	5~9명	2	11	4	29	5	27
	10~19명	-	-	2	31	-	-
	20~49명	-	-	-	-	2	72
	50~99명	1	53	-	-	-	-
	100~299명	-	-	-	-	5	721
	300~499명	-	-	-	-	-	-
	500~999명	-	-	-	-	-	-
	1000명이상	-	-	-	-	-	-
S	협회및단체,수리및기타개인서비스업(94~96)	469	897	394	688	541	1,049
	1~4명	449	638	376	506	510	746

3. Number of Establishments, Workers by Industrial Divisions, Scale of Establishments & Si-gun

Unit : Ineach, Person

괴산군 Goesan-gun		음성군 Eumseong-gun		단양군 Danyang-gun		산업분류 Industrial classification	
사업체수 Estab.	종사자수 Workers	사업체수 Estab.	종사자수 Workers	사업체수 Estab.	종사자수 Workers		
-	-	3	348	-	-		100~299명
-	-	-	-	-	-		300~499명
-	-	1	583	-	-		500~999명
-	-	-	-	-	-		1000명이상
50	150	233	712	86	472	R	예술,스포츠및여가관련서비스업(90~91)
43	81	217	358	67	113		1~4명
4	27	8	54	11	74		5~9명
3	42	3	43	5	60		10~19명
-	-	3	102	-	-		20~49명
-	-	2	155	3	225		50~99명
-	-	-	-	-	-		100~299명
-	-	-	-	-	-		300~499명
-	-	-	-	-	-		500~999명
-	-	-	-	-	-		1000명이상
5	45	11	55	14	199	90	창작,예술및여가관련서비스업
1	3	6	15	7	16		1~4명
2	13	4	27	3	21		5~9명
2	29	1	13	2	22		10~19명
-	-	-	-	-	-		20~49명
-	-	-	-	2	140		50~99명
-	-	-	-	-	-		100~299명
-	-	-	-	-	-		300~499명
-	-	-	-	-	-		500~999명
-	-	-	-	-	-		1000명이상
45	105	222	657	72	273	91	스포츠및오락관련서비스업
42	78	211	343	60	97		1~4명
2	14	4	27	8	53		5~9명
1	13	2	30	3	38		10~19명
-	-	3	102	-	-		20~49명
-	-	2	155	1	85		50~99명
-	-	-	-	-	-		100~299명
-	-	-	-	-	-		300~499명
-	-	-	-	-	-		500~999명
-	-	-	-	-	-		1000명이상
312	734	776	1,727	350	1,238	S	협회및단체,수리및기타개인서비스업(94~96)
294	437	717	977	336	483		1~4명

3. 산업중분류, 종사자 규모 및 시군별 사업체수, 종사자수

단위 : 개, 명

산업분류 Industrial classification		충청북도 Chungcheongbuk-do		청주시		충주시 Chungju-si	
		사업체수 Estab.	종사자수 Workers	사업체수 Estab.	종사자수 Workers	사업체수 Estab.	종사자수 Workers
	5~9명	582	3,666	316	2,005	85	529
	10~19명	206	2,746	98	1,292	29	383
	20~49명	107	3,199	66	2,007	11	300
	50~99명	23	1,504	13	902	3	184
	100~299명	6	727	2	286	3	326
	300~499명	-	-	-	-	-	-
	500~999명	1	515	-	-	-	-
	1000명이상	-	-	-	-	-	-
94	협회및단체	3,780	8,409	1,577	3,490	541	1,191
	1~4명	3,562	5,593	1,449	2,207	509	859
	5~9명	165	1,026	100	627	25	159
	10~19명	36	479	20	273	6	67
	20~49명	8	208	5	140	-	-
	50~99명	7	482	3	243	-	-
	100~299명	1	106	-	-	1	106
	300~499명	-	-	-	-	-	-
	500~999명	1	515	-	-	-	-
	1000명이상	-	-	-	-	-	-
95	수리업	3,558	9,184	1,664	4,700	514	1,221
	1~4명	3,190	4,815	1,475	2,231	467	714
	5~9명	219	1,386	112	719	31	184
	10~19명	98	1,285	43	549	9	127
	20~49명	48	1,495	31	998	7	196
	50~99명	3	203	3	203	-	-
	100~299명	-	-	-	-	-	-
	300~499명	-	-	-	-	-	-
	500~999명	-	-	-	-	-	-
	1000명이상	-	-	-	-	-	-
96	기타개인서비스업	6,738	13,570	3,533	7,230	1,036	2,158
	1~4명	6,399	8,398	3,355	4,490	984	1,275
	5~9명	198	1,254	104	659	29	186
	10~19명	72	982	35	470	14	189
	20~49명	51	1,496	30	869	4	104
	50~99명	13	819	7	456	3	184
	100~299명	5	621	2	286	2	220
	300~499명	-	-	-	-	-	-
	500~999명	-	-	-	-	-	-
	1000명이상	-	-	-	-	-	-

3. Number of Establishments, Workers by Industrial Divisions, Scale of Establishments & Si-gun

Unit : Ineach, Person

제천시 Jecheon-si		보은군 Boeun-gun		옥천군 Okcheon-gun		산업분류 Industrial classification	
사업체수 Estab.	종사자수 Workers	사업체수 Estab.	종사자수 Workers	사업체수 Estab.	종사자수 Workers		
62	394	6	39	12	74		5~9명
38	519	2	23	6	90		10~19명
8	228	2	50	2	65		20~49명
-	-	-	-	-	-		50~99명
1	115	-	-	-	-		100~299명
-	-	-	-	-	-		300~499명
-	-	-	-	-	-		500~999명
-	-	-	-	-	-		1000명이상
424	855	124	226	170	283	94	협회및단체
406	721	122	194	166	259		1~4명
15	90	1	7	4	24		5~9명
2	23	-	-	-	-		10~19명
1	21	1	25	-	-		20~49명
-	-	-	-	-	-		50~99명
-	-	-	-	-	-		100~299명
-	-	-	-	-	-		300~499명
-	-	-	-	-	-		500~999명
-	-	-	-	-	-		1000명이상
418	1,084	85	150	122	261	95	수리업
371	552	80	111	113	160		1~4명
24	156	3	16	4	26		5~9명
19	252	2	23	5	75		10~19명
4	124	-	-	-	-		20~49명
-	-	-	-	-	-		50~99명
-	-	-	-	-	-		100~299명
-	-	-	-	-	-		300~499명
-	-	-	-	-	-		500~999명
-	-	-	-	-	-		1000명이상
732	1,475	117	189	177	317	96	기타개인서비스업
688	885	114	148	170	213		1~4명
23	148	2	16	4	24		5~9명
17	244	-	-	1	15		10~19명
3	83	1	25	2	65		20~49명
-	-	-	-	-	-		50~99명
1	115	-	-	-	-		100~299명
-	-	-	-	-	-		300~499명
-	-	-	-	-	-		500~999명
-	-	-	-	-	-		1000명이상

3. 산업중분류, 종사자 규모 및 시군별 사업체수, 종사자수

단위 : 개, 명

산업분류 Industrial classification		영동군 Yeongdong-gun		증평군 Jeungpyeong-gun		진천군 Jincheon-gun	
		사업체수 Estab.	종사자수 Workers	사업체수 Estab.	종사자수 Workers	사업체수 Estab.	종사자수 Workers
	5~9명	11	68	13	90	20	116
	10~19명	6	83	3	33	9	115
	20~49명	2	58	2	59	2	72
	50~99명	1	50	-	-	-	-
	100~299명	-	-	-	-	-	-
	300~499명	-	-	-	-	-	-
	500~999명	-	-	-	-	-	-
	1000명이상	-	-	-	-	-	-
94	협회및단체	177	380	106	156	155	285
	1~4명	171	281	103	138	149	228
	5~9명	3	22	3	18	3	16
	10~19명	2	27	-	-	3	41
	20~49명	-	-	-	-	-	-
	50~99명	1	50	-	-	-	-
	100~299명	-	-	-	-	-	-
	300~499명	-	-	-	-	-	-
	500~999명	-	-	-	-	-	-
	1000명이상	-	-	-	-	-	-
95	수리업	115	198	89	185	141	345
	1~4명	110	148	81	121	127	202
	5~9명	2	10	6	42	8	48
	10~19명	3	40	2	22	5	64
	20~49명	-	-	-	-	1	31
	50~99명	-	-	-	-	-	-
	100~299명	-	-	-	-	-	-
	300~499명	-	-	-	-	-	-
	500~999명	-	-	-	-	-	-
	1000명이상	-	-	-	-	-	-
96	기타개인서비스업	177	319	199	347	245	419
	1~4명	168	209	192	247	234	316
	5~9명	6	36	4	30	9	52
	10~19명	1	16	1	11	1	10
	20~49명	2	58	2	59	1	41
	50~99명	-	-	-	-	-	-
	100~299명	-	-	-	-	-	-
	300~499명	-	-	-	-	-	-
	500~999명	-	-	-	-	-	-
	1000명이상	-	-	-	-	-	-

3. Number of Establishments, Workers by Industrial Divisions, Scale of Establishments & Si-gun

Unit : Ineach, Person

괴산군 Goesan-gun		음성군 Eumseong-gun		단양군 Danyang-gun		산업분류 Industrial classification	
사업체수 Estab.	종사자수 Workers	사업체수 Estab.	종사자수 Workers	사업체수 Estab.	종사자수 Workers		
11	63	42	266	4	22		5~9명
1	16	10	143	4	49		10~19명
5	163	3	80	4	117		20~49명
1	55	4	261	1	52		50~99명
-	-	-	-	-	-		100~299명
-	-	-	-	-	-		300~499명
-	-	-	-	1	515		500~999명
-	-	-	-	-	-		1000명이상
157	332	181	363	168	848	94	협회및단체
150	243	175	227	162	236		1~4명
6	34	3	19	2	10		5~9명
-	-	2	35	1	13		10~19명
-	-	-	-	1	22		20~49명
1	55	1	82	1	52		50~99명
-	-	-	-	-	-		100~299명
-	-	-	-	-	-		300~499명
-	-	-	-	1	515		500~999명
-	-	-	-	-	-		1000명이상
63	111	275	696	72	233	95	수리업
61	89	240	384	65	103		1~4명
1	6	26	167	2	12		5~9명
1	16	7	94	2	23		10~19명
-	-	2	51	3	95		20~49명
-	-	-	-	-	-		50~99명
-	-	-	-	-	-		100~299명
-	-	-	-	-	-		300~499명
-	-	-	-	-	-		500~999명
-	-	-	-	-	-		1000명이상
92	291	320	668	110	157	96	기타개인서비스업
83	105	302	366	109	144		1~4명
4	23	13	80	-	-		5~9명
-	-	1	14	1	13		10~19명
5	163	1	29	-	-		20~49명
-	-	3	179	-	-		50~99명
-	-	-	-	-	-		100~299명
-	-	-	-	-	-		300~499명
-	-	-	-	-	-		500~999명
-	-	-	-	-	-		1000명이상

4. 산업중분류, 사업체구분 및 시·군별 사업체수, 종사자수

Number of Establishments, Workers by Industrial Divisions, Type of Establishments & Si-gun

4. 산업중분류, 사업체구분 및 시군별 사업체수, 종사자수

단위 : 개, 명

산업분류 Industrial classification		충청북도 Chungcheongbuk-do		청주시 Cheogju-si		충주시 Chungju-si	
		사업체수 Estab.	종사자수 Workers	사업체수 Estab.	종사자수 Workers	사업체수 Estab.	종사자수 Workers
TT	전산업	124,835	667,315	59,939	328,938	17,667	84,418
	단독사업체	117,425	472,891	56,301	231,411	16,802	65,157
	공장,지사	6,048	129,501	3,062	67,188	721	14,111
	본사,본점	1,362	64,923	576	30,339	144	5,150
A	농업,임업및어업(01~03)	233	2,684	35	591	37	658
	단독사업체	184	1,693	27	227	31	465
	공장,지사	34	639	6	272	5	62
	본사,본점	15	352	2	92	1	131
01	농업	180	1,971	31	450	26	411
	단독사업체	137	1,118	24	182	21	222
	공장,지사	31	537	5	176	4	58
	본사,본점	12	316	2	92	1	131
02	임업	50	703	4	141	10	244
	단독사업체	44	565	3	45	9	240
	공장,지사	3	102	1	96	1	4
	본사,본점	3	36	-	-	-	-
03	어업	3	10	-	-	1	3
	단독사업체	3	10	-	-	1	3
	공장,지사	-	-	-	-	-	-
	본사,본점	-	-	-	-	-	-
B	광업(05~08)	94	947	15	169	21	171
	단독사업체	73	606	13	127	18	151
	공장,지사	17	304	2	42	3	20
	본사,본점	4	37	-	-	-	-
05	석탄,원유및천연가스광업	1	3	-	-	-	-
	단독사업체	-	-	-	-	-	-
	공장,지사	1	3	-	-	-	-
	본사,본점	-	-	-	-	-	-
06	금속광업	6	19	-	-	1	3
	단독사업체	5	14	-	-	1	3
	공장,지사	1	5	-	-	-	-
	본사,본점	-	-	-	-	-	-
07	비금속광물광업;연료용제외	86	923	15	169	19	166
	단독사업체	67	590	13	127	16	146
	공장,지사	15	296	2	42	3	20

4. Number of Establishments, Workers by Industrial Divisions, Type of Establishments & Si-gun

Unit : Ineach, Person

제천시 Jecheon-si		보은군 Boeun-gun		옥천군 Okcheon-gun		산업분류 Industrialclassification	
사업체수 Estab.	종사자수 Workers	사업체수 Estab.	종사자수 Workers	사업체수 Estab.	종사자수 Workers		
12,733	52,446	2,948	12,394	4,036	19,344	TT	전산업
12,112	40,412	2,809	9,117	3,795	15,383		단독사업체
523	9,821	113	2,029	201	2,584		공장,지사
98	2,213	26	1,248	40	1,377		본사,본점
28	168	20	125	9	112	A	농업,임업및어업(01~03)
24	135	18	81	7	59		단독사업체
3	23	2	44	1	41		공장,지사
1	10	-	-	1	12		본사,본점
14	59	15	80	7	87	01	농업
11	36	13	36	6	46		단독사업체
3	23	2	44	1	41		공장,지사
-	-	-	-	-	-		본사,본점
13	108	5	45	2	25	02	임업
12	98	5	45	1	13		단독사업체
-	-	-	-	-	-		공장,지사
1	10	-	-	1	12		본사,본점
1	1	-	-	-	-	03	어업
1	1	-	-	-	-		단독사업체
-	-	-	-	-	-		공장,지사
-	-	-	-	-	-		본사,본점
23	174	4	30	3	5	B	광업(05~08)
19	132	3	16	3	5		단독사업체
3	38	1	14	-	-		공장,지사
1	4	-	-	-	-		본사,본점
1	3	-	-	-	-	05	석탄,원유및천연가스광업
-	-	-	-	-	-		단독사업체
1	3	-	-	-	-		공장,지사
-	-	-	-	-	-		본사,본점
3	9	-	-	1	1	06	금속광업
2	4	-	-	1	1		단독사업체
1	5	-	-	-	-		공장,지사
-	-	-	-	-	-		본사,본점
19	162	4	30	2	4	07	비금속광물광업;연료용제외
17	128	3	16	2	4		단독사업체
1	30	1	14	-	-		공장,지사

4. 산업중분류, 사업체구분 및 시군별 사업체수, 종사자수

단위 : 개, 명

산업분류 Industrialclassification		영동군 Yeongdong-gun		증평군 Jeungpyeong-gun		진천군 Jincheon-gun	
		사업체수 Estab.	종사자수 Workers	사업체수 Estab.	종사자수 Workers	사업체수 Estab.	종사자수 Workers
TT	전산업	3,589	15,519	2,814	12,492	6,301	47,701
	단독사업체	3,414	12,142	2,691	9,126	5,843	30,240
	공장,지사	143	2,232	100	2,404	336	9,623
	본사,본점	32	1,145	23	962	122	7,838
A	농업,임업및어업(01~03)	17	126	7	68	26	219
	단독사업체	14	98	3	49	25	196
	공장,지사	1	7	2	4	1	23
	본사,본점	2	21	2	15	-	-
01	농업	13	90	6	66	22	169
	단독사업체	11	76	3	49	21	146
	공장,지사	1	7	1	2	1	23
	본사,본점	1	7	2	15	-	-
02	임업	4	36	1	2	4	50
	단독사업체	3	22	-	-	4	50
	공장,지사	-	-	1	2	-	-
	본사,본점	1	14	-	-	-	-
03	어업	-	-	-	-	-	-
	단독사업체	-	-	-	-	-	-
	공장,지사	-	-	-	-	-	-
	본사,본점	-	-	-	-	-	-
B	광업(05~08)	2	16	-	-	5	77
	단독사업체	2	16	-	-	5	77
	공장,지사	-	-	-	-	-	-
	본사,본점	-	-	-	-	-	-
05	석탄,원유및천연가스광업	-	-	-	-	-	-
	단독사업체	-	-	-	-	-	-
	공장,지사	-	-	-	-	-	-
	본사,본점	-	-	-	-	-	-
06	금속광업	-	-	-	-	-	-
	단독사업체	-	-	-	-	-	-
	공장,지사	-	-	-	-	-	-
	본사,본점	-	-	-	-	-	-
07	비금속광물광업;연료용제외	2	16	-	-	5	77
	단독사업체	2	16	-	-	5	77
	공장,지사	-	-	-	-	-	-

4. Number of Establishments, Workers by Industrial Divisions, Type of Establishments & Si-gun

Unit : Ineach, Person

괴산군 Goesan-gun		음성군 Eumseong-gun		단양군 Danyang-gun		산업분류 Industrial classification	
사업체수 Estab.	종사자수 Workers	사업체수 Estab.	종사자수 Workers	사업체수 Estab.	종사자수 Workers		
2,792	13,319	9,023	66,737	2,993	14,007	TT	전산업
2,633	9,520	8,212	40,208	2,813	10,175		단독사업체
118	1,619	573	15,153	158	2,737		공장,지사
41	2,180	238	11,376	22	1,095		본사,본점
16	168	31	397	7	52	A	농업,임업및어업(01~03)
12	126	18	220	5	37		단독사업체
4	42	8	111	1	10		공장,지사
-	-	5	66	1	5		본사,본점
13	155	30	387	3	17	01	농업
9	113	17	210	1	2		단독사업체
4	42	8	111	1	10		공장,지사
-	-	5	66	1	5		본사,본점
2	7	1	10	4	35	02	임업
2	7	1	10	4	35		단독사업체
-	-	-	-	-	-		공장,지사
-	-	-	-	-	-		본사,본점
1	6	-	-	-	-	03	어업
1	6	-	-	-	-		단독사업체
-	-	-	-	-	-		공장,지사
-	-	-	-	-	-		본사,본점
7	71	-	-	14	234	B	광업(05~08)
4	42	-	-	6	40		단독사업체
1	2	-	-	7	188		공장,지사
2	27	-	-	1	6		본사,본점
-	-	-	-	-	-	05	석탄,원유및천연가스광업
-	-	-	-	-	-		단독사업체
-	-	-	-	-	-		공장,지사
-	-	-	-	-	-		본사,본점
-	-	-	-	1	6	06	금속광업
-	-	-	-	1	6		단독사업체
-	-	-	-	-	-		공장,지사
-	-	-	-	-	-		본사,본점
7	71	-	-	13	228	07	비금속광물광업;연료용제외
4	42	-	-	5	34		단독사업체
1	2	-	-	7	188		공장,지사

4. 산업중분류, 사업체구분 및 시군별 사업체수, 종사자수

단위 : 개, 명

산업분류 Industrial classification		충청북도 Chungcheongbuk-do		청주시 Cheogju-si		충주시 Chungju-si	
		사업체수 Estab.	종사자수 Workers	사업체수 Estab.	종사자수 Workers	사업체수 Estab.	종사자수 Workers
	본사,본점	4	37	-	-	-	-
08	광업지원서비스업	1	2	-	-	1	2
	단독사업체	1	2	-	-	1	2
	공장,지사	-	-	-	-	-	-
	본사,본점	-	-	-	-	-	-
C	제조업(10~33)	12,302	191,478	4,963	79,044	1,413	18,671
	단독사업체	10,847	91,974	4,580	35,281	1,266	11,333
	공장,지사	889	59,219	227	28,210	97	4,296
	본사,본점	566	40,285	156	15,553	50	3,042
10	식료품제조업	2,852	28,243	851	6,022	399	2,802
	단독사업체	2,607	14,836	810	2,858	377	1,847
	공장,지사	143	7,332	22	1,835	13	361
	본사,본점	102	6,075	19	1,329	9	594
11	음료제조업	134	2,671	29	1,605	22	279
	단독사업체	106	430	19	85	19	95
	공장,지사	21	1,694	7	1,067	3	184
	본사,본점	7	547	3	453	-	-
12	담배제조업	1	2	1	2	-	-
	단독사업체	1	2	1	2	-	-
	공장,지사	-	-	-	-	-	-
	본사,본점	-	-	-	-	-	-
13	섬유제품제조업;의복제외	361	3,665	134	1,621	53	502
	단독사업체	325	2,088	124	750	48	299
	공장,지사	21	821	4	313	3	134
	본사,본점	15	756	6	558	2	69
14	의복,의복액세서리및모피제품제조업	137	416	75	186	19	73
	단독사업체	134	368	73	162	19	73
	공장,지사	3	48	2	24	-	-
	본사,본점	-	-	-	-	-	-
15	가죽,가방및신발제조업	55	685	47	630	3	27
	단독사업체	54	472	46	417	3	27
	공장,지사	-	-	-	-	-	-
	본사,본점	1	213	1	213	-	-
16	목재및나무제품제조업;가구제외	245	1,577	90	691	28	141
	단독사업체	230	1,138	87	528	26	110
	공장,지사	11	330	3	163	1	9
	본사,본점	4	109	-	-	1	22

4. Number of Establishments, Workers by Industrial Divisions, Type of Establishments & Si-gun

Unit : Ineach, Person

제천시 Jecheon-si		보은군 Boeun-gun		옥천군 Okcheon-gun		산업분류 Industrialclassification	
사업체수 Estab.	종사자수 Workers	사업체수 Estab.	종사자수 Workers	사업체수 Estab.	종사자수 Workers		
1	4	-	-	-	-		본사,본점
-	-	-	-	-	-	08	광업지원서비스업
-	-	-	-	-	-		단독사업체
-	-	-	-	-	-		공장,지사
-	-	-	-	-	-		본사,본점
847	7,755	281	3,288	598	6,061	C	제조업(10~33)
762	4,672	247	1,117	542	3,963		단독사업체
60	2,410	19	1,075	41	1,087		공장,지사
25	673	15	1,096	15	1,011		본사,본점
322	2,340	135	744	170	1,104	10	식료품제조업
296	1,749	124	454	158	704		단독사업체
19	404	4	85	7	154		공장,지사
7	187	7	205	5	246		본사,본점
7	42	10	46	16	112	11	음료제조업
5	34	8	25	14	69		단독사업체
1	2	2	21	2	43		공장,지사
1	6	-	-	-	-		본사,본점
-	-	-	-	-	-	12	담배제조업
-	-	-	-	-	-		단독사업체
-	-	-	-	-	-		공장,지사
-	-	-	-	-	-		본사,본점
23	76	3	9	35	249	13	섬유제품제조업;의복제외
23	76	3	9	32	200		단독사업체
-	-	-	-	2	42		공장,지사
-	-	-	-	1	7		본사,본점
22	119	1	1	4	8	14	의복,의복액세서리및모피제품제조업
21	95	1	1	4	8		단독사업체
1	24	-	-	-	-		공장,지사
-	-	-	-	-	-		본사,본점
2	4	-	-	-	-	15	가죽,가방및신발제조업
2	4	-	-	-	-		단독사업체
-	-	-	-	-	-		공장,지사
-	-	-	-	-	-		본사,본점
17	80	7	21	12	35	16	목재및나무제품제조업;가구제외
16	72	7	21	12	35		단독사업체
-	-	-	-	-	-		공장,지사
1	8	-	-	-	-		본사,본점

4. 산업중분류, 사업체구분 및 시군별 사업체수, 종사자수

단위 : 개, 명

산업분류 Industrialclassification		영동군 Yeongdong-gun		증평군 Jeungpyeong-gun		진천군 Jincheon-gun	
		사업체수 Estab.	종사자수 Workers	사업체수 Estab.	종사자수 Workers	사업체수 Estab.	종사자수 Workers
	본사,본점	-	-	-	-	-	-
08	광업지원서비스업	-	-	-	-	-	-
	단독사업체	-	-	-	-	-	-
	공장,지사	-	-	-	-	-	-
	본사,본점	-	-	-	-	-	-
C	제조업(10~33)	295	2,629	244	3,689	1,186	27,427
	단독사업체	264	1,099	223	1,615	964	12,872
	공장,지사	19	1,035	12	1,294	132	7,592
	본사,본점	12	495	9	780	90	6,963
10	식료품제조업	130	465	88	858	199	5,226
	단독사업체	123	299	82	475	165	2,049
	공장,지사	4	139	3	69	14	1,005
	본사,본점	3	27	3	314	20	2,172
11	음료제조업	22	142	1	3	8	357
	단독사업체	19	56	1	3	5	12
	공장,지사	2	78	-	-	2	269
	본사,본점	1	8	-	-	1	76
12	담배제조업	-	-	-	-	-	-
	단독사업체	-	-	-	-	-	-
	공장,지사	-	-	-	-	-	-
	본사,본점	-	-	-	-	-	-
13	섬유제품제조업;의복제외	2	10	6	42	29	202
	단독사업체	2	10	6	42	25	170
	공장,지사	-	-	-	-	3	27
	본사,본점	-	-	-	-	1	5
14	의복,의복액세서리및모피제품제조업	1	2	8	12	-	-
	단독사업체	1	2	8	12	-	-
	공장,지사	-	-	-	-	-	-
	본사,본점	-	-	-	-	-	-
15	가죽,가방및신발제조업	1	6	1	3	-	-
	단독사업체	1	6	1	3	-	-
	공장,지사	-	-	-	-	-	-
	본사,본점	-	-	-	-	-	-
16	목재및나무제품제조업;가구제외	3	6	7	21	28	199
	단독사업체	3	6	7	21	24	134
	공장,지사	-	-	-	-	4	65
	본사,본점	-	-	-	-	-	-

4. Number of Establishments, Workers by Industrial Divisions, Type of Establishments & Si-gun

Unit : Ineach, Person

괴산군 Goesan-gun		음성군 Eumseong-gun		단양군 Danyang-gun		산업분류 Industrial classification	
사업체수 Estab.	종사자수 Workers	사업체수 Estab.	종사자수 Workers	사업체수 Estab.	종사자수 Workers		
2	27	-	-	1	6		본사,본점
-	-	-	-	-	-	08	광업지원서비스업
-	-	-	-	-	-		단독사업체
-	-	-	-	-	-		공장,지사
-	-	-	-	-	-		본사,본점
309	3,690	1,962	37,178	204	2,046	C	제조업(10~33)
256	1,664	1,565	17,730	178	628		단독사업체
32	831	229	10,200	21	1,189		공장,지사
21	1,195	168	9,248	5	229		본사,본점
131	891	348	7,580	79	211	10	식료품제조업
119	594	275	3,628	78	179		단독사업체
7	101	49	3,147	1	32		공장,지사
5	196	24	805	-	-		본사,본점
5	39	11	35	3	11	11	음료제조업
4	12	9	28	3	11		단독사업체
1	27	1	3	-	-		공장,지사
-	-	1	4	-	-		본사,본점
-	-	-	-	-	-	12	담배제조업
-	-	-	-	-	-		단독사업체
-	-	-	-	-	-		공장,지사
-	-	-	-	-	-		본사,본점
8	239	62	706	6	9	13	섬유제품제조업;의복제외
5	102	51	421	6	9		단독사업체
2	123	7	182	-	-		공장,지사
1	14	4	103	-	-		본사,본점
3	6	2	7	2	2	14	의복,의복액세서리및모피제품제조업
3	6	2	7	2	2		단독사업체
-	-	-	-	-	-		공장,지사
-	-	-	-	-	-		본사,본점
-	-	1	15	-	-	15	가죽,가방및신발제조업
-	-	1	15	-	-		단독사업체
-	-	-	-	-	-		공장,지사
-	-	-	-	-	-		본사,본점
14	115	32	259	7	9	16	목재및나무제품제조업;가구제외
12	28	29	174	7	9		단독사업체
1	20	2	73	-	-		공장,지사
1	67	1	12	-	-		본사,본점

4. 산업중분류, 사업체구분 및 시군별 사업체수, 종사자수

단위 : 개, 명

산업분류 Industrial classification		충청북도 Chungcheongbuk-do		청주시 Cheogju-si		충주시 Chungju-si	
		사업체수 Estab.	종사자수 Workers	사업체수 Estab.	종사자수 Workers	사업체수 Estab.	종사자수 Workers
17	펄프,종이및종이제품제조업	295	5,673	148	3,028	25	847
	단독사업체	249	2,976	132	1,561	20	225
	공장,지사	27	1,840	9	1,113	4	524
	본사,본점	19	857	7	354	1	98
18	인쇄및기록매체복제업	312	1,202	214	885	22	51
	단독사업체	303	955	206	656	22	51
	공장,지사	5	65	4	47	-	-
	본사,본점	4	182	4	182	-	-
19	코크스,연탄및석유정제품제조업	23	220	2	22	1	10
	단독사업체	16	152	2	22	1	10
	공장,지사	4	38	-	-	-	-
	본사,본점	3	30	-	-	-	-
20	화학물질및화학제품제조업;의약품제외	644	11,899	156	3,368	68	1,509
	단독사업체	489	5,405	126	1,350	51	998
	공장,지사	106	4,142	18	1,325	13	373
	본사,본점	49	2,352	12	693	4	138
21	의료용물질및의약품제조업	105	6,553	38	2,968	9	637
	단독사업체	33	635	13	312	2	10
	공장,지사	49	4,576	20	2,252	5	415
	본사,본점	23	1,342	5	404	2	212
22	고무제품및플라스틱제품제조업	891	18,941	315	6,844	77	1,533
	단독사업체	750	10,456	287	3,747	68	965
	공장,지사	74	4,429	18	2,217	4	291
	본사,본점	67	4,056	10	880	5	277
23	비금속광물제품제조업	712	10,548	189	2,768	84	981
	단독사업체	595	5,379	163	1,339	71	624
	공장,지사	78	3,152	19	513	8	245
	본사,본점	39	2,017	7	916	5	112
24	1차금속제조업	273	4,944	79	798	39	802
	단독사업체	227	2,778	74	714	31	448
	공장,지사	27	782	5	84	4	138
	본사,본점	19	1,384	-	-	4	216
25	금속가공제품제조업;기계및가구제외	1,757	18,171	711	4,493	228	3,169
	단독사업체	1,610	11,221	684	3,408	212	1,778
	공장,지사	97	3,381	11	318	11	591
	본사,본점	50	3,569	16	767	5	800
26	전자부품,컴퓨터,영상,음향및통신장비제조업	326	25,480	238	19,666	18	468
	단독사업체	262	6,284	198	5,053	16	434

4. Number of Establishments, Workers by Industrial Divisions, Type of Establishments & Si-gun

Unit : Ineach, Person

제천시 Jecheon-si		보은군 Boeun-gun		옥천군 Okcheon-gun		산업분류 Industrialclassification	
사업체수 Estab.	종사자수 Workers	사업체수 Estab.	종사자수 Workers	사업체수 Estab.	종사자수 Workers		
9	132	4	26	6	31	17	펄프,종이및종이제품제조업
5	55	4	26	6	31		단독사업체
3	39	-	-	-	-		공장,지사
1	38	-	-	-	-		본사,본점
15	31	5	8	8	59	18	인쇄및기록매체복제업
15	31	5	8	8	59		단독사업체
-	-	-	-	-	-		공장,지사
-	-	-	-	-	-		본사,본점
4	32	1	6	-	-	19	코크스,연탄및석유정제품제조업
3	18	-	-	-	-		단독사업체
1	14	-	-	-	-		공장,지사
-	-	1	6	-	-		본사,본점
34	423	20	926	21	212	20	화학물질및화학제품제조업;의약품제외
27	228	14	105	14	117		단독사업체
7	195	4	765	6	50		공장,지사
-	-	2	56	1	45		본사,본점
16	709	1	76	3	28	21	의료용물질및의약품제조업
6	126	-	-	3	28		단독사업체
5	353	1	76	-	-		공장,지사
5	230	-	-	-	-		본사,본점
18	190	14	178	43	740	22	고무제품및플라스틱제품제조업
13	73	9	57	39	559		단독사업체
3	82	2	65	4	181		공장,지사
2	35	3	56	-	-		본사,본점
48	952	23	127	47	221	23	비금속광물제품제조업
39	264	22	123	45	199		단독사업체
4	595	1	4	2	22		공장,지사
5	93	-	-	-	-		본사,본점
7	98	4	63	14	219	24	1차금속제조업
6	84	3	20	13	176		단독사업체
1	14	1	43	-	-		공장,지사
-	-	-	-	1	43		본사,본점
92	521	13	50	77	663	25	금속가공제품제조업;기계및가구제외
86	305	12	47	71	563		단독사업체
4	172	1	3	5	60		공장,지사
2	44	-	-	1	40		본사,본점
4	16	2	2	2	10	26	전자부품,컴퓨터,영상,음향및통신장비제조업
4	16	2	2	2	10		단독사업체

4. 산업중분류, 사업체구분 및 시군별 사업체수, 종사자수

단위 : 개, 명

산업분류 Industrialclassification		영동군 Yeongdong-gun		증평군 Jeungpyeong-gun		진천군 Jincheon-gun	
		사업체수 Estab.	종사자수 Workers	사업체수 Estab.	종사자수 Workers	사업체수 Estab.	종사자수 Workers
17	펄프,종이및종이제품제조업	1	7	5	198	21	244
	단독사업체	-	-	5	198	17	140
	공장,지사	1	7	-	-	3	29
	본사,본점	-	-	-	-	1	75
18	인쇄및기록매체복제업	5	8	2	6	13	60
	단독사업체	5	8	2	6	12	42
	공장,지사	-	-	-	-	1	18
	본사,본점	-	-	-	-	-	-
19	코크스,연탄및석유정제품제조업	1	7	-	-	9	93
	단독사업체	-	-	-	-	6	72
	공장,지사	1	7	-	-	2	17
	본사,본점	-	-	-	-	1	4
20	화학물질및화학제품제조업;의약품제외	7	47	19	122	115	1,666
	단독사업체	5	18	17	78	90	789
	공장,지사	2	29	1	41	20	614
	본사,본점	-	-	1	3	5	263
21	의료용물질및의약품제조업	-	-	1	4	16	1,053
	단독사업체	-	-	1	4	2	24
	공장,지사	-	-	-	-	10	827
	본사,본점	-	-	-	-	4	202
22	고무제품및플라스틱제품제조업	7	94	8	210	130	3,515
	단독사업체	6	69	7	125	107	2,202
	공장,지사	1	25	-	-	11	557
	본사,본점	-	-	1	85	12	756
23	비금속광물제품제조업	30	273	12	69	68	963
	단독사업체	25	171	12	69	59	729
	공장,지사	4	53	-	-	6	168
	본사,본점	1	49	-	-	3	66
24	1차금속제조업	3	155	2	19	61	1,651
	단독사업체	2	24	1	13	47	639
	공장,지사	-	-	1	6	8	233
	본사,본점	1	131	-	-	6	779
25	금속가공제품제조업;기계및가구제외	31	167	20	56	193	3,095
	단독사업체	30	160	20	56	164	1,726
	공장,지사	-	-	-	-	19	947
	본사,본점	1	7	-	-	10	422
26	전자부품,컴퓨터,영상,음향및통신장비제조업	2	6	17	1,431	23	2,302
	단독사업체	2	6	10	148	17	388

4. Number of Establishments, Workers by Industrial Divisions, Type of Establishments & Si-gun

Unit : Ineach, Person

괴산군 Goesan-gun		음성군 Eumseong-gun		단양군 Danyang-gun		산업분류 Industrial classification	
사업체수 Estab.	종사자수 Workers	사업체수 Estab.	종사자수 Workers	사업체수 Estab.	종사자수 Workers		
2	22	71	1,113	3	25	17	펄프,종이및종이제품제조업
2	22	56	706	2	12		단독사업체
-	-	6	115	1	13		공장,지사
-	-	9	292	-	-		본사,본점
4	15	19	70	5	9	18	인쇄및기록매체복제업
4	15	19	70	5	9		단독사업체
-	-	-	-	-	-		공장,지사
-	-	-	-	-	-		본사,본점
1	9	3	32	1	9	19	코크스,연탄및석유정제품제조업
1	9	2	12	1	9		단독사업체
-	-	-	-	-	-		공장,지사
-	-	1	20	-	-		본사,본점
26	285	165	3,286	13	55	20	화학물질및화학제품제조업;의약품제외
17	148	121	1,555	7	19		단독사업체
4	58	26	662	5	30		공장,지사
5	79	18	1,069	1	6		본사,본점
-	-	20	1,073	1	5	21	의료용물질및의약품제조업
-	-	5	126	1	5		단독사업체
-	-	8	653	-	-		공장,지사
-	-	7	294	-	-		본사,본점
16	238	263	5,399	-	-	22	고무제품및플라스틱제품제조업
12	107	202	2,552	-	-		단독사업체
3	66	28	945	-	-		공장,지사
1	65	33	1,902	-	-		본사,본점
38	668	131	2,189	42	1,337	23	비금속광물제품제조업
28	263	100	1,336	31	262		단독사업체
6	102	18	381	10	1,069		공장,지사
4	303	13	472	1	6		본사,본점
6	31	57	1,004	1	104	24	1차금속제조업
5	26	45	634	-	-		단독사업체
-	-	7	264	-	-		공장,지사
1	5	5	106	1	104		본사,본점
24	211	361	5,705	7	41	25	금속가공제품제조업;기계및가구제외
21	131	304	3,007	6	40		단독사업체
3	80	42	1,209	1	1		공장,지사
-	-	15	1,489	-	-		본사,본점
2	127	17	1,450	1	2	26	전자부품,컴퓨터,영상,음향및통신장비제조업
1	17	9	208	1	2		단독사업체

4. 산업중분류, 사업체구분 및 시군별 사업체수, 종사자수

단위 : 개, 명

산업분류 Industrial classification		충청북도 Chungcheongbuk-do		청주시 Cheogju-si		충주시 Chungju-si	
		사업체수 Estab.	종사자수 Workers	사업체수 Estab.	종사자수 Workers	사업체수 Estab.	종사자수 Workers
	공장,지사	44	13,280	24	9,066	1	19
	본사,본점	20	5,916	16	5,547	1	15
27	의료,정밀,광학기기및시계제조업	270	3,536	192	2,487	17	200
	단독사업체	242	2,009	173	1,350	14	67
	공장,지사	16	581	11	366	1	7
	본사,본점	12	946	8	771	2	126
28	전기장비제조업	661	17,645	391	11,834	55	1,097
	단독사업체	576	7,770	360	5,078	40	730
	공장,지사	44	7,340	20	6,230	10	201
	본사,본점	41	2,535	11	526	5	166
29	기타기계및장비제조업	966	12,043	509	4,400	63	960
	단독사업체	867	7,189	478	2,994	56	745
	공장,지사	48	1,190	10	252	4	70
	본사,본점	51	3,664	21	1,154	3	145
30	자동차및트레일러제조업	382	11,968	148	2,994	41	1,995
	단독사업체	311	6,241	128	1,630	32	1,303
	공장,지사	48	3,149	13	598	9	692
	본사,본점	23	2,578	7	766	-	-
31	기타운송장비제조업	35	712	17	250	5	11
	단독사업체	28	199	15	133	5	11
	공장,지사	4	185	1	109	-	-
	본사,본점	3	328	1	8	-	-
32	가구제조업	363	2,467	155	494	58	409
	단독사업체	349	1,694	154	484	55	324
	공장,지사	7	336	1	10	2	33
	본사,본점	7	437	-	-	1	52
33	기타제품제조업	502	2,217	234	988	79	168
	단독사업체	483	1,297	227	648	78	159
	공장,지사	12	528	5	308	1	9
	본사,본점	7	392	2	32	-	-
D	전기,가스,증기및수도사업(35~36)	73	2,413	23	1,110	11	533
	단독사업체	35	884	11	232	5	335
	공장,지사	36	1,368	11	728	6	198
	본사,본점	2	161	1	150	-	-
35	전기,가스,증기및공기조절공급업	55	1,408	19	812	7	141
	단독사업체	23	136	10	69	3	42
	공장,지사	30	1,111	8	593	4	99

4. Number of Establishments, Workers by Industrial Divisions, Type of Establishments & Si-gun

Unit : Ineach, Person

제천시 Jecheon-si		보은군 Boeun-gun		옥천군 Okcheon-gun		산업분류 Industrialclassification	
사업체수 Estab.	종사자수 Workers	사업체수 Estab.	종사자수 Workers	사업체수 Estab.	종사자수 Workers		
–	–	–	–	–	–		공장,지사
–	–	–	–	–	–		본사,본점
9	39	3	5	11	193	27	의료,정밀,광학기기및시계제조업
9	39	3	5	10	84		단독사업체
–	–	–	–	1	109		공장,지사
–	–	–	–	–	–		본사,본점
34	110	3	19	16	267	28	전기장비제조업
34	110	3	19	11	81		단독사업체
–	–	–	–	3	33		공장,지사
–	–	–	–	2	153		본사,본점
37	345	14	872	48	1,168	29	기타기계및장비제조업
31	239	10	151	40	435		단독사업체
5	74	3	13	4	256		공장,지사
1	32	1	708	4	477		본사,본점
42	1,266	2	25	20	430	30	자동차및트레일러제조업
38	858	2	25	19	322		단독사업체
4	408	–	–	1	108		공장,지사
–	–	–	–	–	–		본사,본점
1	9	1	65	2	4	31	기타운송장비제조업
–	–	–	–	2	4		단독사업체
1	9	–	–	–	–		공장,지사
–	–	1	65	–	–		본사,본점
38	104	4	5	25	223	32	가구제조업
38	104	4	5	24	214		단독사업체
–	–	–	–	1	9		공장,지사
–	–	–	–	–	–		본사,본점
46	117	11	14	18	85	33	기타제품제조업
45	92	11	14	15	65		단독사업체
1	25	–	–	3	20		공장,지사
–	–	–	–	–	–		본사,본점
5	162	3	65	7	108	D	전기,가스,증기및수도사업(35~36)
1	59	2	32	3	37		단독사업체
4	103	1	33	3	60		공장,지사
–	–	–	–	1	11		본사,본점
4	103	2	34	5	72	35	전기,가스,증기및공기조절공급업
–	–	1	1	1	1		단독사업체
4	103	1	33	3	60		공장,지사

4. 산업중분류, 사업체구분 및 시군별 사업체수, 종사자수

단위 : 개, 명

산업분류 Industrialclassification		영동군 Yeongdong-gun		증평군 Jeungpyeong-gun		진천군 Jincheon-gun	
		사업체수 Estab.	종사자수 Workers	사업체수 Estab.	종사자수 Workers	사업체수 Estab.	종사자수 Workers
	공장,지사	-	-	5	963	6	1,914
	본사,본점	-	-	2	320	-	-
27	의료,정밀,광학기기및시계제조업	6	23	1	120	15	349
	단독사업체	6	23	1	120	12	239
	공장,지사	-	-	-	-	2	70
	본사,본점	-	-	-	-	1	40
28	전기장비제조업	2	149	10	208	50	1,136
	단독사업체	-	-	8	96	40	421
	공장,지사	1	143	1	57	2	17
	본사,본점	1	6	1	55	8	698
29	기타기계및장비제조업	8	36	12	194	108	2,654
	단독사업체	7	27	10	33	92	1,748
	공장,지사	-	-	1	158	7	111
	본사,본점	1	9	1	3	9	795
30	자동차및트레일러제조업	8	642	5	73	58	2,291
	단독사업체	4	104	5	73	42	1,168
	공장,지사	2	289	-	-	9	533
	본사,본점	2	249	-	-	7	590
31	기타운송장비제조업	-	-	2	8	1	8
	단독사업체	-	-	2	8	1	8
	공장,지사	-	-	-	-	-	-
	본사,본점	-	-	-	-	-	-
32	가구제조업	6	306	4	15	16	121
	단독사업체	4	32	4	15	14	96
	공장,지사	1	265	-	-	1	5
	본사,본점	1	9	-	-	1	20
33	기타제품제조업	19	78	13	17	25	242
	단독사업체	19	78	13	17	23	76
	공장,지사	-	-	-	-	2	166
	본사,본점	-	-	-	-	-	-
D	전기,가스,증기및수도사업(35~36)	2	69	4	59	4	73
	단독사업체	1	38	3	18	3	31
	공장,지사	1	31	1	41	1	42
	본사,본점	-	-	-	-	-	-
35	전기,가스,증기및공기조절공급업	1	31	3	43	3	47
	단독사업체	-	-	2	2	2	5
	공장,지사	1	31	1	41	1	42

4. Number of Establishments, Workers by Industrial Divisions, Type of Establishments & Si-gun

Unit : Ineach, Person

괴산군 Goesan-gun		음성군 Eumseong-gun		단양군 Danyang-gun		산업분류 Industrial classification	
사업체수 Estab.	종사자수 Workers	사업체수 Estab.	종사자수 Workers	사업체수 Estab.	종사자수 Workers		
1	110	7	1,208	-	-		공장,지사
-	-	1	34	-	-		본사,본점
-	-	13	116	3	4	27	의료,정밀,광학기기및시계제조업
-	-	11	78	3	4		단독사업체
-	-	1	29	-	-		공장,지사
-	-	1	9	-	-		본사,본점
2	114	94	2,674	4	37	28	전기장비제조업
2	114	75	1,112	3	9		단독사업체
-	-	6	631	1	28		공장,지사
-	-	13	931	-	-		본사,본점
11	38	151	1,346	5	30	29	기타기계및장비제조업
9	31	131	772	3	14		단독사업체
1	3	11	237	2	16		공장,지사
1	4	9	337	-	-		본사,본점
2	281	56	1,971	-	-	30	자동차및트레일러제조업
-	-	41	758	-	-		단독사업체
1	74	9	447	-	-		공장,지사
1	207	6	766	-	-		본사,본점
4	345	2	12	-	-	31	기타운송장비제조업
1	23	2	12	-	-		단독사업체
2	67	-	-	-	-		공장,지사
1	255	-	-	-	-		본사,본점
2	2	49	774	6	14	32	가구제조업
2	2	44	404	6	14		단독사업체
-	-	1	14	-	-		공장,지사
-	-	4	356	-	-		본사,본점
8	14	34	362	15	132	33	기타제품제조업
8	14	31	115	13	19		단독사업체
-	-	-	-	-	-		공장,지사
-	-	3	247	2	113		본사,본점
5	75	4	87	5	72	D	전기,가스,증기및수도사업(35~36)
3	54	1	35	2	13		단독사업체
2	21	3	52	3	59		공장,지사
-	-	-	-	-	-		본사,본점
4	24	3	52	4	49	35	전기,가스,증기및공기조절공급업
2	3	-	-	2	13		단독사업체
2	21	3	52	2	36		공장,지사

4. 산업중분류, 사업체구분 및 시군별 사업체수, 종사자수

단위 : 개, 명

산업분류 Industrial classification		충청북도 Chungcheongbuk-do		청주시 Cheogju-si		충주시 Chungju-si	
		사업체수 Estab.	종사자수 Workers	사업체수 Estab.	종사자수 Workers	사업체수 Estab.	종사자수 Workers
	본사,본점	2	161	1	150	-	-
36	수도사업	18	1,005	4	298	4	392
	단독사업체	12	748	1	163	2	293
	공장,지사	6	257	3	135	2	99
	본사,본점	-	-	-	-	-	-
E	하수·폐기물처리,원료재생및환경복원업(37~39)	413	4,073	149	1,642	50	472
	단독사업체	358	3,070	131	1,228	47	444
	공장,지사	46	757	10	188	3	28
	본사,본점	9	246	8	226	-	-
37	하수,폐수및분뇨처리업	68	747	18	249	9	120
	단독사업체	47	447	13	162	8	110
	공장,지사	20	291	4	78	1	10
	본사,본점	1	9	1	9	-	-
38	폐기물수집운반,처리및원료재생업	340	3,278	131	1,393	39	334
	단독사업체	311	2,623	118	1,066	39	334
	공장,지사	21	418	6	110	-	-
	본사,본점	8	237	7	217	-	-
39	환경정화및복원업	5	48	-	-	2	18
	단독사업체	-	-	-	-	-	-
	공장,지사	5	48	-	-	2	18
	본사,본점	-	-	-	-	-	-
F	건설업(41~42)	5,213	43,239	2,288	21,667	723	5,923
	단독사업체	5,062	40,312	2,215	19,926	707	5,639
	공장,지사	81	1,083	37	547	8	95
	본사,본점	70	1,844	36	1,194	8	189
41	종합건설업	1,233	13,578	501	6,907	178	2,029
	단독사업체	1,188	12,583	477	6,326	170	1,811
	공장,지사	22	358	10	148	4	52
	본사,본점	23	637	14	433	4	166
42	전문직별공사업	3,980	29,661	1,787	14,760	545	3,894
	단독사업체	3,874	27,729	1,738	13,600	537	3,828
	공장,지사	59	725	27	399	4	43
	본사,본점	47	1,207	22	761	4	23
G	도매및소매업(45~47)	30,632	80,149	15,152	43,135	4,458	11,038
	단독사업체	29,042	66,869	14,114	34,616	4,295	9,481

4. Number of Establishments, Workers by Industrial Divisions, Type of Establishments & Si-gun

Unit : Ineach, Person

제천시 Jecheon-si		보은군 Boeun-gun		옥천군 Okcheon-gun		산업분류 Industrialclassification	
사업체수 Estab.	종사자수 Workers	사업체수 Estab.	종사자수 Workers	사업체수 Estab.	종사자수 Workers		
–	–	–	–	1	11		본사,본점
1	59	1	31	2	36	36	수도사업
1	59	1	31	2	36		단독사업체
–	–	–	–	–	–		공장,지사
–	–	–	–	–	–		본사,본점
38	413	8	98	17	137	E	하수·폐기물처리,원료재생및환경복원업(37~39)
34	342	7	71	14	84		단독사업체
4	71	1	27	3	53		공장,지사
–	–	–	–	–	–		본사,본점
4	63	2	31	4	40	37	하수,폐수및분뇨처리업
3	57	1	4	2	3		단독사업체
1	6	1	27	2	37		공장,지사
–	–	–	–	–	–		본사,본점
34	350	6	67	13	97	38	폐기물수집운반,처리및원료재생업
31	285	6	67	12	81		단독사업체
3	65	–	–	1	16		공장,지사
–	–	–	–	–	–		본사,본점
–	–	–	–	–	–	39	환경정화및복원업
–	–	–	–	–	–		단독사업체
–	–	–	–	–	–		공장,지사
–	–	–	–	–	–		본사,본점
637	4,458	154	880	210	1,478	F	건설업(41~42)
623	4,260	147	830	203	1,405		단독사업체
9	147	4	9	4	60		공장,지사
5	51	3	41	3	13		본사,본점
132	1,165	38	237	62	495	41	종합건설업
131	1,148	37	223	59	448		단독사업체
1	17	–	–	2	46		공장,지사
–	–	1	14	1	1		본사,본점
505	3,293	116	643	148	983	42	전문직별공사업
492	3,112	110	607	144	957		단독사업체
8	130	4	9	2	14		공장,지사
5	51	2	27	2	12		본사,본점
3,300	8,005	790	1,359	936	2,135	G	도매및소매업(45~47)
3,191	7,221	778	1,323	899	1,898		단독사업체

4. 산업중분류, 사업체구분 및 시군별 사업체수, 종사자수

단위 : 개, 명

산업분류 Industrialclassification		영동군 Yeongdong-gun		증평군 Jeungpyeong-gun		진천군 Jincheon-gun	
		사업체수 Estab.	종사자수 Workers	사업체수 Estab.	종사자수 Workers	사업체수 Estab.	종사자수 Workers
	본사,본점	-	-	-	-	-	-
36	수도사업	1	38	1	16	1	26
	단독사업체	1	38	1	16	1	26
	공장,지사	-	-	-	-	-	-
	본사,본점	-	-	-	-	-	-
E	하수·폐기물처리,원료재생및환경복원업(37~39)	12	184	11	52	46	442
	단독사업체	11	108	9	28	40	363
	공장,지사	1	76	2	24	6	79
	본사,본점	-	-	-	-	-	-
37	하수,폐수및분뇨처리업	3	55	5	31	3	41
	단독사업체	3	55	3	7	1	2
	공장,지사	-	-	2	24	2	39
	본사,본점	-	-	-	-	-	-
38	폐기물수집운반,처리및원료재생업	9	129	6	21	43	401
	단독사업체	8	53	6	21	39	361
	공장,지사	1	76	-	-	4	40
	본사,본점	-	-	-	-	-	-
39	환경정화및복원업	-	-	-	-	-	-
	단독사업체	-	-	-	-	-	-
	공장,지사	-	-	-	-	-	-
	본사,본점	-	-	-	-	-	-
F	건설업(41~42)	207	1,716	96	518	264	1,977
	단독사업체	206	1,710	93	495	257	1,860
	공장,지사	-	-	3	23	3	8
	본사,본점	1	6	-	-	4	109
41	종합건설업	44	577	24	188	67	435
	단독사업체	44	577	23	175	65	431
	공장,지사	-	-	1	13	1	2
	본사,본점	-	-	-	-	1	2
42	전문직별공사업	163	1,139	72	330	197	1,542
	단독사업체	162	1,133	70	320	192	1,429
	공장,지사	-	-	2	10	2	6
	본사,본점	1	6	-	-	3	107
G	도매및소매업(45~47)	883	1,740	705	1,718	1,310	3,463
	단독사업체	862	1,563	689	1,540	1,253	2,856

4. Number of Establishments, Workers by Industrial Divisions, Type of Establishments & Si-gun

Unit : Ineach, Person

괴산군 Goesan-gun		음성군 Eumseong-gun		단양군 Danyang-gun		산업분류 Industrial classification	
사업체수 Estab.	종사자수 Workers	사업체수 Estab.	종사자수 Workers	사업체수 Estab.	종사자수 Workers		
–	–	–	–	–	–		본사,본점
1	51	1	35	1	23	36	수도사업
1	51	1	35	–	–		단독사업체
–	–	–	–	1	23		공장,지사
–	–	–	–	–	–		본사,본점
23	123	45	361	14	149	E	하수·폐기물처리,원료재생및환경복원업(37~39)
21	93	34	214	10	95		단독사업체
2	30	10	127	4	54		공장,지사
–	–	1	20	–	–		본사,본점
8	44	6	34	6	39	37	하수,폐수및분뇨처리업
7	21	3	9	3	17		단독사업체
1	23	3	25	3	22		공장,지사
–	–	–	–	–	–		본사,본점
14	72	37	304	8	110	38	폐기물수집운반,처리및원료재생업
14	72	31	205	7	78		단독사업체
–	–	5	79	1	32		공장,지사
–	–	1	20	–	–		본사,본점
1	7	2	23	–	–	39	환경정화및복원업
–	–	–	–	–	–		단독사업체
1	7	2	23	–	–		공장,지사
–	–	–	–	–	–		본사,본점
112	771	321	2,058	201	1,793	F	건설업(41~42)
107	607	307	1,975	197	1,605		단독사업체
2	39	9	57	2	98		공장,지사
3	125	5	26	2	90		본사,본점
31	225	105	847	51	473	41	종합건설업
29	200	103	843	50	401		단독사업체
1	5	1	3	1	72		공장,지사
1	20	1	1	–	–		본사,본점
81	546	216	1,211	150	1,320	42	전문직별공사업
78	407	204	1,132	147	1,204		단독사업체
1	34	8	54	1	26		공장,지사
2	105	4	25	2	90		본사,본점
542	1,464	1,873	4,808	683	1,284	G	도매및소매업(45~47)
514	1,075	1,786	4,096	661	1,200		단독사업체

4. 산업중분류, 사업체구분 및 시군별 사업체수, 종사자수

단위 : 개, 명

산업분류 Industrial classification		충청북도 Chungcheongbuk-do		청주시 Cheogju-si		충주시 Chungju-si	
		사업체수 Estab.	종사자수 Workers	사업체수 Estab.	종사자수 Workers	사업체수 Estab.	종사자수 Workers
	공장,지사	1,400	10,335	928	6,477	144	1,338
	본사,본점	190	2,945	110	2,042	19	219
45	자동차및부품판매업	1,072	3,819	566	2,345	129	422
	단독사업체	1,011	3,071	526	1,803	123	353
	공장,지사	53	651	35	457	6	69
	본사,본점	8	97	5	85	-	-
46	도매및상품중개업	7,547	24,793	3,645	13,212	1,144	3,239
	단독사업체	7,158	20,282	3,454	10,592	1,094	2,745
	공장,지사	276	2,387	130	1,227	38	308
	본사,본점	113	2,124	61	1,393	12	186
47	소매업;자동차제외	22,013	51,537	10,941	27,578	3,185	7,377
	단독사업체	20,873	43,516	10,134	22,221	3,078	6,383
	공장,지사	1,071	7,297	763	4,793	100	961
	본사,본점	69	724	44	564	7	33
H	운수업(49~52)	11,588	28,892	5,957	14,533	1,624	3,623
	단독사업체	11,334	23,035	5,862	11,849	1,586	3,035
	공장,지사	219	3,911	78	1,251	33	398
	본사,본점	35	1,946	17	1,433	5	190
49	육상운송및파이프라인운송업	10,897	22,623	5,733	12,176	1,548	3,054
	단독사업체	10,796	20,415	5,700	11,148	1,529	2,744
	공장,지사	80	1,087	24	288	16	159
	본사,본점	21	1,121	9	740	3	151
50	수상운송업	10	94	-	-	3	44
	단독사업체	6	42	-	-	1	4
	공장,지사	3	15	-	-	1	3
	본사,본점	1	37	-	-	1	37
51	항공운송업	6	76	6	76	-	-
	단독사업체	1	3	1	3	-	-
	공장,지사	5	73	5	73	-	-
	본사,본점	-	-	-	-	-	-
52	창고및운송관련서비스업	675	6,099	218	2,281	73	525
	단독사업체	531	2,575	161	698	56	287
	공장,지사	131	2,736	49	890	16	236
	본사,본점	13	788	8	693	1	2
I	숙박및음식점업(55~56)	26,368	67,176	11,719	32,530	3,989	10,148
	단독사업체	25,808	61,519	11,430	29,537	3,909	9,361

4. Number of Establishments, Workers by Industrial Divisions, Type of Establishments & Si-gun

Unit : Ineach, Person

제천시 Jecheon-si		보은군 Boeun-gun		옥천군 Okcheon-gun		산업분류 Industrialclassification	
사업체수 Estab.	종사자수 Workers	사업체수 Estab.	종사자수 Workers	사업체수 Estab.	종사자수 Workers		
90	696	11	29	33	220		공장,지사
19	88	1	7	4	17		본사,본점
140	425	17	39	30	80	45	자동차및부품판매업
137	382	17	39	28	57		단독사업체
3	43	-	-	2	23		공장,지사
-	-	-	-	-	-		본사,본점
941	2,504	164	369	243	713	46	도매및상품중개업
898	2,290	161	355	228	639		단독사업체
30	150	2	7	11	57		공장,지사
13	64	1	7	4	17		본사,본점
2,219	5,076	609	951	663	1,342	47	소매업;자동차제외
2,156	4,549	600	929	643	1,202		단독사업체
57	503	9	22	20	140		공장,지사
6	24	-	-	-	-		본사,본점
1,118	3,964	225	444	353	954	H	운수업(49~52)
1,091	2,684	221	361	335	732		단독사업체
23	1,181	4	83	16	189		공장,지사
4	99	-	-	2	33		본사,본점
999	2,484	199	324	318	629	49	육상운송및파이프라인운송업
987	2,134	198	323	309	547		단독사업체
9	267	1	1	7	49		공장,지사
3	83	-	-	2	33		본사,본점
2	10	-	-	-	-	50	수상운송업
1	6	-	-	-	-		단독사업체
1	4	-	-	-	-		공장,지사
-	-	-	-	-	-		본사,본점
-	-	-	-	-	-	51	항공운송업
-	-	-	-	-	-		단독사업체
-	-	-	-	-	-		공장,지사
-	-	-	-	-	-		본사,본점
117	1,470	26	120	35	325	52	창고및운송관련서비스업
103	544	23	38	26	185		단독사업체
13	910	3	82	9	140		공장,지사
1	16	-	-	-	-		본사,본점
3,011	6,972	658	1,307	775	1,770	I	숙박및음식점업(55~56)
2,986	6,592	651	1,241	761	1,658		단독사업체

4. 산업중분류, 사업체구분 및 시군별 사업체수, 종사자수

단위 : 개, 명

산업분류 Industrialclassification		영동군 Yeongdong-gun		증평군 Jeungpyeong-gun		진천군 Jincheon-gun	
		사업체수 Estab.	종사자수 Workers	사업체수 Estab.	종사자수 Workers	사업체수 Estab.	종사자수 Workers
	공장,지사	18	137	15	146	48	507
	본사,본점	3	40	1	32	9	100
45	자동차및부품판매업	16	38	28	73	33	107
	단독사업체	13	23	28	73	30	80
	공장,지사	3	15	-	-	2	20
	본사,본점	-	-	-	-	1	7
46	도매및상품중개업	168	461	126	401	344	1,196
	단독사업체	161	405	122	356	319	891
	공장,지사	4	16	3	13	21	273
	본사,본점	3	40	1	32	4	32
47	소매업;자동차제외	699	1,241	551	1,244	933	2,160
	단독사업체	688	1,135	539	1,111	904	1,885
	공장,지사	11	106	12	133	25	214
	본사,본점	-	-	-	-	4	61
H	운수업(49~52)	276	709	266	509	580	1,213
	단독사업체	266	502	260	432	564	1,029
	공장,지사	10	207	5	67	15	165
	본사,본점	-	-	1	10	1	19
49	육상운송및파이프라인운송업	262	496	244	356	528	909
	단독사업체	258	459	242	344	525	889
	공장,지사	4	37	2	12	3	20
	본사,본점	-	-	-	-	-	-
50	수상운송업	-	-	-	-	-	-
	단독사업체	-	-	-	-	-	-
	공장,지사	-	-	-	-	-	-
	본사,본점	-	-	-	-	-	-
51	항공운송업	-	-	-	-	-	-
	단독사업체	-	-	-	-	-	-
	공장,지사	-	-	-	-	-	-
	본사,본점	-	-	-	-	-	-
52	창고및운송관련서비스업	14	213	22	153	52	304
	단독사업체	8	43	18	88	39	140
	공장,지사	6	170	3	55	12	145
	본사,본점	-	-	1	10	1	19
I	숙박및음식점업(55~56)	761	1,662	611	1,432	1,364	3,211
	단독사업체	751	1,552	601	1,361	1,317	2,950

4. Number of Establishments, Workers by Industrial Divisions, Type of Establishments & Si-gun

Unit : Ineach, Person

괴산군 Goesan-gun		음성군 Eumseong-gun		단양군 Danyang-gun		산업분류 Industrial classification	
사업체수 Estab.	종사자수 Workers	사업체수 Estab.	종사자수 Workers	사업체수 Estab.	종사자수 Workers		
22	186	70	522	21	77		공장,지사
6	203	17	190	1	7		본사,본점
9	17	94	238	10	35	45	자동차및부품판매업
9	17	90	209	10	35		단독사업체
-	-	2	24	-	-		공장,지사
-	-	2	5	-	-		본사,본점
120	593	550	1,838	102	267	46	도매및상품중개업
106	304	520	1,469	95	236		단독사업체
8	86	23	226	6	24		공장,지사
6	203	7	143	1	7		본사,본점
413	854	1,229	2,732	571	982	47	소매업;자동차제외
399	754	1,176	2,418	556	929		단독사업체
14	100	45	272	15	53		공장,지사
-	-	8	42	-	-		본사,본점
217	368	780	1,818	192	757	H	운수업(49~52)
215	366	755	1,493	179	552		단독사업체
2	2	22	234	11	134		공장,지사
-	-	3	91	2	71		본사,본점
206	314	695	1,345	165	536	49	육상운송및파이프라인운송업
205	313	683	1,083	160	431		단독사업체
1	1	9	171	4	82		공장,지사
-	-	3	91	1	23		본사,본점
2	15	-	-	3	25	50	수상운송업
2	15	-	-	2	17		단독사업체
-	-	-	-	1	8		공장,지사
-	-	-	-	-	-		본사,본점
-	-	-	-	-	-	51	항공운송업
-	-	-	-	-	-		단독사업체
-	-	-	-	-	-		공장,지사
-	-	-	-	-	-		본사,본점
9	39	85	473	24	196	52	창고및운송관련서비스업
8	38	72	410	17	104		단독사업체
1	1	13	63	6	44		공장,지사
-	-	-	-	1	48		본사,본점
797	1,685	1,809	4,382	874	2,077	I	숙박및음식점업(55~56)
787	1,517	1,753	3,885	862	1,865		단독사업체

4. 산업중분류, 사업체구분 및 시군별 사업체수, 종사자수

단위 : 개, 명

산업분류 Industrial classification		충청북도 Chungcheongbuk-do		청주시 Cheogju-si		충주시 Chungju-si	
		사업체수 Estab.	종사자수 Workers	사업체수 Estab.	종사자수 Workers	사업체수 Estab.	종사자수 Workers
	공장,지사	534	5,185	274	2,679	78	760
	본사,본점	26	472	15	314	2	27
55	숙박업	1,843	5,063	431	1,308	217	740
	단독사업체	1,812	4,310	426	1,270	210	595
	공장,지사	29	734	4	33	7	145
	본사,본점	2	19	1	5	-	-
56	음식점및주점업	24,525	62,113	11,288	31,222	3,772	9,408
	단독사업체	23,996	57,209	11,004	28,267	3,699	8,766
	공장,지사	505	4,451	270	2,646	71	615
	본사,본점	24	453	14	309	2	27
J	출판,영상,방송통신및정보서비스업(58~63)	572	5,816	306	3,546	72	631
	단독사업체	493	3,702	259	2,225	61	377
	공장,지사	67	1,335	39	893	9	234
	본사,본점	12	779	8	428	2	20
58	출판업	161	1,418	101	1,199	20	89
	단독사업체	147	1,190	92	997	18	75
	공장,지사	10	80	6	55	2	14
	본사,본점	4	148	3	147	-	-
59	영상·오디오기록물제작및배급업	52	524	33	434	8	33
	단독사업체	41	170	26	126	6	9
	공장,지사	9	308	6	276	1	10
	본사,본점	2	46	1	32	1	14
60	방송업	43	558	19	383	6	142
	단독사업체	32	141	12	54	3	55
	공장,지사	9	283	5	195	3	87
	본사,본점	2	134	2	134	-	-
61	통신업	204	2,398	70	999	28	344
	단독사업체	169	1,791	53	695	24	215
	공장,지사	34	601	17	304	3	123
	본사,본점	1	6	-	-	1	6
62	컴퓨터프로그래밍,시스템통합및관리업	91	798	67	420	9	22
	단독사업체	85	313	62	265	9	22
	공장,지사	4	50	4	50	-	-
	본사,본점	2	435	1	105	-	-
63	정보서비스업	21	120	16	111	1	1
	단독사업체	19	97	14	88	1	1
	공장,지사	1	13	1	13	-	-

4. Number of Establishments, Workers by Industrial Divisions, Type of Establishments & Si-gun

Unit : Ineach, Person

제천시 Jecheon-si		보은군 Boeun-gun		옥천군 Okcheon-gun		산업분류 Industrialclassification	
사업체수 Estab.	종사자수 Workers	사업체수 Estab.	종사자수 Workers	사업체수 Estab.	종사자수 Workers		
25	380	6	63	13	82		공장,지사
-	-	1	3	1	30		본사,본점
368	947	107	278	71	144	55	숙박업
363	715	106	257	70	142		단독사업체
5	232	1	21	1	2		공장,지사
-	-	-	-	-	-		본사,본점
2,643	6,025	551	1,029	704	1,626	56	음식점및주점업
2,623	5,877	545	984	691	1,516		단독사업체
20	148	5	42	12	80		공장,지사
-	-	1	3	1	30		본사,본점
45	296	21	102	22	132	J	출판,영상,방송통신및정보서비스업(58~63)
39	227	20	97	19	101		단독사업체
6	69	1	5	2	30		공장,지사
-	-	-	-	1	1		본사,본점
13	57	4	9	3	23	58	출판업
11	46	4	9	2	22		단독사업체
2	11	-	-	-	-		공장,지사
-	-	-	-	1	1		본사,본점
3	26	-	-	1	2	59	영상·오디오기록물제작및배급업
3	26	-	-	1	2		단독사업체
-	-	-	-	-	-		공장,지사
-	-	-	-	-	-		본사,본점
-	-	3	4	5	5	60	방송업
-	-	3	4	5	5		단독사업체
-	-	-	-	-	-		공장,지사
-	-	-	-	-	-		본사,본점
22	199	12	81	11	100	61	통신업
18	141	11	76	9	70		단독사업체
4	58	1	5	2	30		공장,지사
-	-	-	-	-	-		본사,본점
5	10	2	8	2	2	62	컴퓨터프로그래밍,시스템통합및관리업
5	10	2	8	2	2		단독사업체
-	-	-	-	-	-		공장,지사
-	-	-	-	-	-		본사,본점
2	4	-	-	-	-	63	정보서비스업
2	4	-	-	-	-		단독사업체
-	-	-	-	-	-		공장,지사

4. 산업중분류, 사업체구분 및 시군별 사업체수, 종사자수

단위 : 개, 명

산업분류 Industrialclassification		영동군 Yeongdong-gun		증평군 Jeungpyeong-gun		진천군 Jincheon-gun	
		사업체수 Estab.	종사자수 Workers	사업체수 Estab.	종사자수 Workers	사업체수 Estab.	종사자수 Workers
	공장,지사	10	110	8	51	46	258
	본사,본점	-	-	2	20	1	3
55	숙박업	63	152	29	76	61	180
	단독사업체	62	136	28	62	61	180
	공장,지사	1	16	-	-	-	-
	본사,본점	-	-	1	14	-	-
56	음식점및주점업	698	1,510	582	1,356	1,303	3,031
	단독사업체	689	1,416	573	1,299	1,256	2,770
	공장,지사	9	94	8	51	46	258
	본사,본점	-	-	1	6	1	3
J	출판,영상,방송통신및정보서비스업(58~63)	27	150	6	45	24	550
	단독사업체	25	138	3	31	21	186
	공장,지사	2	12	3	14	2	34
	본사,본점	-	-	-	-	1	330
58	출판업	5	14	1	3	8	11
	단독사업체	5	14	1	3	8	11
	공장,지사	-	-	-	-	-	-
	본사,본점	-	-	-	-	-	-
59	영상·오디오기록물제작및배급업	2	9	-	-	3	17
	단독사업체	1	1	-	-	2	3
	공장,지사	1	8	-	-	1	14
	본사,본점	-	-	-	-	-	-
60	방송업	3	8	1	1	-	-
	단독사업체	3	8	-	-	-	-
	공장,지사	-	-	1	1	-	-
	본사,본점	-	-	-	-	-	-
61	통신업	16	118	4	41	9	186
	단독사업체	15	114	2	28	8	166
	공장,지사	1	4	2	13	1	20
	본사,본점	-	-	-	-	-	-
62	컴퓨터프로그래밍,시스템통합및관리업	1	1	-	-	2	332
	단독사업체	1	1	-	-	1	2
	공장,지사	-	-	-	-	-	-
	본사,본점	-	-	-	-	1	330
63	정보서비스업	-	-	-	-	2	4
	단독사업체	-	-	-	-	2	4
	공장,지사	-	-	-	-	-	-

4. Number of Establishments, Workers by Industrial Divisions, Type of Establishments & Si-gun

Unit : Ineach, Person

괴산군 Goesan-gun		음성군 Eumseong-gun		단양군 Danyang-gun		산업분류 Industrial classification	
사업체수 Estab.	종사자수 Workers	사업체수 Estab.	종사자수 Workers	사업체수 Estab.	종사자수 Workers		
10	168	52	422	12	212		공장,지사
-	-	4	75	-	-		본사,본점
187	402	70	216	239	620	55	숙박업
184	320	67	156	235	477		단독사업체
3	82	3	60	4	143		공장,지사
-	-	-	-	-	-		본사,본점
610	1,283	1,739	4,166	635	1,457	56	음식점및주점업
603	1,197	1,686	3,729	627	1,388		단독사업체
7	86	49	362	8	69		공장,지사
-	-	4	75	-	-		본사,본점
15	142	20	153	14	69	J	출판,영상,방송통신및정보서비스업(58~63)
15	142	17	109	14	69		단독사업체
-	-	3	44	-	-		공장,지사
-	-	-	-	-	-		본사,본점
1	3	3	7	2	3	58	출판업
1	3	3	7	2	3		단독사업체
-	-	-	-	-	-		공장,지사
-	-	-	-	-	-		본사,본점
-	-	1	2	1	1	59	영상·오디오기록물제작및배급업
-	-	1	2	1	1		단독사업체
-	-	-	-	-	-		공장,지사
-	-	-	-	-	-		본사,본점
2	5	1	5	3	5	60	방송업
2	5	1	5	3	5		단독사업체
-	-	-	-	-	-		공장,지사
-	-	-	-	-	-		본사,본점
11	133	13	137	8	60	61	통신업
11	133	10	93	8	60		단독사업체
-	-	3	44	-	-		공장,지사
-	-	-	-	-	-		본사,본점
1	1	2	2	-	-	62	컴퓨터프로그래밍,시스템통합및관리업
1	1	2	2	-	-		단독사업체
-	-	-	-	-	-		공장,지사
-	-	-	-	-	-		본사,본점
-	-	-	-	-	-	63	정보서비스업
-	-	-	-	-	-		단독사업체
-	-	-	-	-	-		공장,지사

4. 산업중분류, 사업체구분 및 시군별 사업체수, 종사자수

단위 : 개, 명

산업분류 Industrial classification		충청북도 Chungcheongbuk-do		청주시 Cheogju-si		충주시 Chungju-si	
		사업체수 Estab.	종사자수 Workers	사업체수 Estab.	종사자수 Workers	사업체수 Estab.	종사자수 Workers
	본사,본점	1	10	1	10	-	-
K	금융및보험업(64~66)	1,222	15,645	604	8,946	173	2,219
	단독사업체	232	1,032	90	480	28	83
	공장,지사	842	12,236	456	7,436	119	1,761
	본사,본점	148	2,377	58	1,030	26	375
64	금융업	712	6,385	340	3,161	100	847
	단독사업체	96	514	46	255	16	58
	공장,지사	476	3,810	243	2,172	58	414
	본사,본점	140	2,061	51	734	26	375
65	보험및연금업	254	6,428	148	3,900	34	946
	단독사업체	5	66	4	29	-	-
	공장,지사	248	6,330	143	3,839	34	946
	본사,본점	1	32	1	32	-	-
66	금융및보험관련서비스업	256	2,832	116	1,885	39	426
	단독사업체	131	452	40	196	12	25
	공장,지사	118	2,096	70	1,425	27	401
	본사,본점	7	284	6	264	-	-
L	부동산업및임대업(68~69)	3,899	13,452	2,202	8,455	518	1,572
	단독사업체	3,523	9,931	1,955	6,032	487	1,289
	공장,지사	337	3,179	219	2,249	28	262
	본사,본점	39	342	28	174	3	21
68	부동산업	3,334	11,475	1,929	7,550	436	1,297
	단독사업체	3,115	8,859	1,770	5,544	421	1,100
	공장,지사	205	2,458	149	1,888	13	177
	본사,본점	14	158	10	118	2	20
69	임대업;부동산제외	565	1,977	273	905	82	275
	단독사업체	408	1,072	185	488	66	189
	공장,지사	132	721	70	361	15	85
	본사,본점	25	184	18	56	1	1
M	전문,과학및기술서비스업(70~73)	2,253	16,179	1,292	10,814	293	1,522
	단독사업체	1,976	9,212	1,127	5,631	257	984
	공장,지사	212	3,316	123	2,351	25	246
	본사,본점	65	3,651	42	2,832	11	292
70	연구개발업	182	2,662	110	1,923	19	159
	단독사업체	128	1,073	69	511	18	157

4. Number of Establishments, Workers by Industrial Divisions, Type of Establishments & Si-gun

Unit : Ineach, Person

제천시 Jecheon-si		보은군 Boeun-gun		옥천군 Okcheon-gun		산업분류 Industrialclassification	
사업체수 Estab.	종사자수 Workers	사업체수 Estab.	종사자수 Workers	사업체수 Estab.	종사자수 Workers		
-	-	-	-	-	-		본사,본점
108	1,351	39	303	44	453	K	금융및보험업(64~66)
29	83	7	26	12	82		단독사업체
67	1,090	27	177	24	265		공장,지사
12	178	5	100	8	106		본사,본점
56	458	28	248	25	217	64	금융업
9	33	2	10	3	17		단독사업체
35	247	21	138	14	94		공장,지사
12	178	5	100	8	106		본사,본점
24	706	3	23	9	172	65	보험및연금업
-	-	-	-	1	37		단독사업체
24	706	3	23	8	135		공장,지사
-	-	-	-	-	-		본사,본점
28	187	8	32	10	64	66	금융및보험관련서비스업
20	50	5	16	8	28		단독사업체
8	137	3	16	2	36		공장,지사
-	-	-	-	-	-		본사,본점
349	1,107	49	91	81	210	L	부동산업및임대업(68~69)
326	912	45	83	75	163		단독사업체
19	169	4	8	6	47		공장,지사
4	26	-	-	-	-		본사,본점
287	886	43	81	65	157	68	부동산업
276	803	42	76	63	139		단독사업체
9	63	1	5	2	18		공장,지사
2	20	-	-	-	-		본사,본점
62	221	6	10	16	53	69	임대업;부동산제외
50	109	3	7	12	24		단독사업체
10	106	3	3	4	29		공장,지사
2	6	-	-	-	-		본사,본점
177	697	36	166	63	377	M	전문,과학및기술서비스업(70~73)
158	569	30	145	56	312		단독사업체
17	122	6	21	7	65		공장,지사
2	6	-	-	-	-		본사,본점
16	54	1	8	4	44	70	연구개발업
12	32	1	8	3	23		단독사업체

4. 산업중분류, 사업체구분 및 시군별 사업체수, 종사자수

단위 : 개, 명

산업분류 Industrialclassification		영동군 Yeongdong-gun		증평군 Jeungpyeong-gun		진천군 Jincheon-gun	
		사업체수 Estab.	종사자수 Workers	사업체수 Estab.	종사자수 Workers	사업체수 Estab.	종사자수 Workers
	본사,본점	-	-	-	-	-	-
K	금융및보험업(64~66)	48	438	25	240	45	458
	단독사업체	12	45	6	19	10	68
	공장,지사	29	265	17	172	26	260
	본사,본점	7	128	2	49	9	130
64	금융업	30	264	11	136	30	277
	단독사업체	3	12	1	6	3	31
	공장,지사	21	144	8	81	18	116
	본사,본점	6	108	2	49	9	130
65	보험및연금업	5	89	6	63	6	123
	단독사업체	-	-	-	-	-	-
	공장,지사	5	89	6	63	6	123
	본사,본점	-	-	-	-	-	-
66	금융및보험관련서비스업	13	85	8	41	9	58
	단독사업체	9	33	5	13	7	37
	공장,지사	3	32	3	28	2	21
	본사,본점	1	20	-	-	-	-
L	부동산업및임대업(68~69)	65	133	74	254	187	621
	단독사업체	63	127	65	155	171	403
	공장,지사	2	6	9	99	14	108
	본사,본점	-	-	-	-	2	110
68	부동산업	59	116	67	243	140	381
	단독사업체	58	112	60	146	133	314
	공장,지사	1	4	7	97	7	67
	본사,본점	-	-	-	-	-	-
69	임대업;부동산제외	6	17	7	11	47	240
	단독사업체	5	15	5	9	38	89
	공장,지사	1	2	2	2	7	41
	본사,본점	-	-	-	-	2	110
M	전문,과학및기술서비스업(70~73)	60	329	26	77	84	365
	단독사업체	50	238	26	77	76	313
	공장,지사	9	85	-	-	8	52
	본사,본점	1	6	-	-	-	-
70	연구개발업	7	23	-	-	6	28
	단독사업체	5	19	-	-	5	15

4. Number of Establishments, Workers by Industrial Divisions, Type of Establishments & Si-gun

Unit : Ineach, Person

괴산군 Goesan-gun		음성군 Eumseong-gun		단양군 Danyang-gun		산업분류 Industrial classification	
사업체수 Estab.	종사자수 Workers	사업체수 Estab.	종사자수 Workers	사업체수 Estab.	종사자수 Workers		
–	–	–	–	–	–		본사,본점
31	246	78	778	27	213	K	금융및보험업(64~66)
12	41	21	71	5	34		단독사업체
16	160	43	512	18	138		공장,지사
3	45	14	195	4	41		본사,본점
23	173	51	473	18	131	64	금융업
7	32	4	40	2	20		단독사업체
13	96	33	238	12	70		공장,지사
3	45	14	195	4	41		본사,본점
3	64	10	274	6	68	65	보험및연금업
–	–	–	–	–	–		단독사업체
3	64	10	274	6	68		공장,지사
–	–	–	–	–	–		본사,본점
5	9	17	31	3	14	66	금융및보험관련서비스업
5	9	17	31	3	14		단독사업체
–	–	–	–	–	–		공장,지사
–	–	–	–	–	–		본사,본점
67	100	268	822	39	87	L	부동산업및임대업(68~69)
64	93	234	588	38	86		단독사업체
3	7	32	223	1	1		공장,지사
–	–	2	11	–	–		본사,본점
58	84	216	601	34	79	68	부동산업
57	80	201	466	34	79		단독사업체
1	4	15	135	–	–		공장,지사
–	–	–	–	–	–		본사,본점
9	16	52	221	5	8	69	임대업;부동산제외
7	13	33	122	4	7		단독사업체
2	3	17	88	1	1		공장,지사
–	–	2	11	–	–		본사,본점
50	205	139	1,501	33	126	M	전문,과학및기술서비스업(70~73)
46	144	119	696	31	103		단독사업체
2	32	13	319	2	23		공장,지사
2	29	7	486	–	–		본사,본점
7	24	9	357	3	42	70	연구개발업
7	24	6	255	2	29		단독사업체

4. 산업중분류, 사업체구분 및 시군별 사업체수, 종사자수

단위 : 개, 명

산업분류 Industrial classification		충청북도 Chungcheongbuk-do		청주시 Cheogju-si		충주시 Chungju-si	
		사업체수 Estab.	종사자수 Workers	사업체수 Estab.	종사자수 Workers	사업체수 Estab.	종사자수 Workers
	공장,지사	45	1,225	34	1,058	-	-
	본사,본점	9	364	7	354	1	2
71	전문서비스업	800	3,953	481	2,650	106	450
	단독사업체	685	2,763	413	1,758	87	305
	공장,지사	92	778	53	553	14	100
	본사,본점	23	412	15	339	5	45
72	건축기술,엔지니어링및기타과학기술서비스업	807	8,345	432	5,448	109	752
	단독사업체	709	4,281	381	2,628	94	392
	공장,지사	66	1,210	31	681	10	115
	본사,본점	32	2,854	20	2,139	5	245
73	기타전문,과학및기술서비스업	464	1,219	269	793	59	161
	단독사업체	454	1,095	264	734	58	130
	공장,지사	9	103	5	59	1	31
	본사,본점	1	21	-	-	-	-
N	사업시설관리및사업지원서비스업(74~75)	1,698	24,885	848	15,682	232	3,124
	단독사업체	1,458	16,150	715	9,179	208	2,717
	공장,지사	192	5,775	103	4,347	22	360
	본사,본점	48	2,960	30	2,156	2	47
74	사업시설관리및조경서비스업	417	5,874	213	4,495	58	308
	단독사업체	366	3,296	181	2,168	56	291
	공장,지사	42	1,918	26	1,727	2	17
	본사,본점	9	660	6	600	-	-
75	사업지원서비스업	1,281	19,011	635	11,187	174	2,816
	단독사업체	1,092	12,854	534	7,011	152	2,426
	공장,지사	150	3,857	77	2,620	20	343
	본사,본점	39	2,300	24	1,556	2	47
O	공공행정,국방및사회보장행정(84)	566	27,563	163	13,587	87	2,838
	단독사업체	551	27,048	157	13,433	83	2,800
	공장,지사	11	145	5	103	3	33
	본사,본점	4	370	1	51	1	5
84	공공행정,국방및사회보장행정	566	27,563	163	13,587	87	2,838
	단독사업체	551	27,048	157	13,433	83	2,800
	공장,지사	11	145	5	103	3	33
	본사,본점	4	370	1	51	1	5
P	교육서비스업(85)	5,382	49,063	3,067	26,232	776	7,442

4. Number of Establishments, Workers by Industrial Divisions, Type of Establishments & Si-gun

Unit : Ineach, Person

제천시 Jecheon-si		보은군 Boeun-gun		옥천군 Okcheon-gun		산업분류 Industrialclassification	
사업체수 Estab.	종사자수 Workers	사업체수 Estab.	종사자수 Workers	사업체수 Estab.	종사자수 Workers		
4	22	-	-	1	21		공장,지사
-	-	-	-	-	-		본사,본점
66	283	13	33	19	71	71	전문서비스업
59	248	10	25	16	44		단독사업체
6	31	3	8	3	27		공장,지사
1	4	-	-	-	-		본사,본점
51	268	13	110	27	241	72	건축기술,엔지니어링및기타과학기술서비스업
45	209	10	97	25	225		단독사업체
5	57	3	13	2	16		공장,지사
1	2	-	-	-	-		본사,본점
44	92	9	15	13	21	73	기타전문,과학및기술서비스업
42	80	9	15	12	20		단독사업체
2	12	-	-	1	1		공장,지사
-	-	-	-	-	-		본사,본점
148	1,649	26	114	41	170	N	사업시설관리및사업지원서비스업(74~75)
122	831	23	92	34	132		단독사업체
20	222	3	22	7	38		공장,지사
6	596	-	-	-	-		본사,본점
35	328	7	72	13	58	74	사업시설관리및조경서비스업
28	243	6	57	12	50		단독사업체
6	49	1	15	1	8		공장,지사
1	36	-	-	-	-		본사,본점
113	1,321	19	42	28	112	75	사업지원서비스업
94	588	17	35	22	82		단독사업체
14	173	2	7	6	30		공장,지사
5	560	-	-	-	-		본사,본점
54	1,895	39	1,052	36	1,119	O	공공행정,국방및사회보장행정(84)
53	1,892	39	1,052	35	1,116		단독사업체
1	3	-	-	1	3		공장,지사
-	-	-	-	-	-		본사,본점
54	1,895	39	1,052	36	1,119	84	공공행정,국방및사회보장행정
53	1,892	39	1,052	35	1,116		단독사업체
1	3	-	-	1	3		공장,지사
-	-	-	-	-	-		본사,본점
501	4,563	101	849	120	1,194	P	교육서비스업(85)

4. 산업중분류, 사업체구분 및 시군별 사업체수, 종사자수

단위 : 개, 명

산업분류 Industrialclassification		영동군 Yeongdong-gun		증평군 Jeungpyeong-gun		진천군 Jincheon-gun	
		사업체수 Estab.	종사자수 Workers	사업체수 Estab.	종사자수 Workers	사업체수 Estab.	종사자수 Workers
	공장,지사	2	4	-	-	1	13
	본사,본점	-	-	-	-	-	-
71	전문서비스업	23	92	8	30	19	61
	단독사업체	18	67	8	30	16	48
	공장,지사	4	19	-	-	3	13
	본사,본점	1	6	-	-	-	-
72	건축기술,엔지니어링및기타과학기술서비스업	20	197	9	35	43	245
	단독사업체	17	135	9	35	39	219
	공장,지사	3	62	-	-	4	26
	본사,본점	-	-	-	-	-	-
73	기타전문,과학및기술서비스업	10	17	9	12	16	31
	단독사업체	10	17	9	12	16	31
	공장,지사	-	-	-	-	-	-
	본사,본점	-	-	-	-	-	-
N	사업시설관리및사업지원서비스업(74~75)	38	220	40	466	110	1,066
	단독사업체	36	216	35	165	96	855
	공장,지사	2	4	3	295	10	143
	본사,본점	-	-	2	6	4	68
74	사업시설관리및조경서비스업	8	52	14	30	30	192
	단독사업체	8	52	14	30	27	142
	공장,지사	-	-	-	-	2	48
	본사,본점	-	-	-	-	1	2
75	사업지원서비스업	30	168	26	436	80	874
	단독사업체	28	164	21	135	69	713
	공장,지사	2	4	3	295	8	95
	본사,본점	-	-	2	6	3	66
O	공공행정,국방및사회보장행정(84)	39	1,264	10	563	29	1,010
	단독사업체	39	1,264	10	563	29	1,010
	공장,지사	-	-	-	-	-	-
	본사,본점	-	-	-	-	-	-
84	공공행정,국방및사회보장행정	39	1,264	10	563	29	1,010
	단독사업체	39	1,264	10	563	29	1,010
	공장,지사	-	-	-	-	-	-
	본사,본점	-	-	-	-	-	-
P	교육서비스업(85)	142	1,467	110	880	178	1,767

4. Number of Establishments, Workers by Industrial Divisions, Type of Establishments & Si-gun

Unit : Ineach, Person

괴산군 Goesan-gun		음성군 Eumseong-gun		단양군 Danyang-gun		산업분류 Industrial classification	
사업체수 Estab.	종사자수 Workers	사업체수 Estab.	종사자수 Workers	사업체수 Estab.	종사자수 Workers		
-	-	2	94	1	13		공장,지사
-	-	1	8	-	-		본사,본점
19	63	35	197	11	23	71	전문서비스업
18	61	29	154	11	23		단독사업체
1	2	5	25	-	-		공장,지사
-	-	1	18	-	-		본사,본점
20	112	70	883	13	54	72	건축기술,엔지니어링및기타과학기술서비스업
17	53	60	244	12	44		단독사업체
1	30	6	200	1	10		공장,지사
2	29	4	439	-	-		본사,본점
4	6	25	64	6	7	73	기타전문,과학및기술서비스업
4	6	24	43	6	7		단독사업체
-	-	-	-	-	-		공장,지사
-	-	1	21	-	-		본사,본점
17	39	153	1,524	45	831	N	사업시설관리및사업지원서비스업(74~75)
14	35	136	1,248	39	680		단독사업체
3	4	15	214	4	126		공장,지사
-	-	2	62	2	25		본사,본점
3	5	24	172	12	162	74	사업시설관리및조경서비스업
3	5	20	118	11	140		단독사업체
-	-	4	54	-	-		공장,지사
-	-	-	-	1	22		본사,본점
14	34	129	1,352	33	669	75	사업지원서비스업
11	30	116	1,130	28	540		단독사업체
3	4	11	160	4	126		공장,지사
-	-	2	62	1	3		본사,본점
38	1,081	40	2,120	31	1,034	O	공공행정,국방및사회보장행정(84)
38	1,081	38	1,815	30	1,022		단독사업체
-	-	1	3	-	-		공장,지사
-	-	1	302	1	12		본사,본점
38	1,081	40	2,120	31	1,034	84	공공행정,국방및사회보장행정
38	1,081	38	1,815	30	1,022		단독사업체
-	-	1	3	-	-		공장,지사
-	-	1	302	1	12		본사,본점
81	1,276	225	2,725	81	668	P	교육서비스업(85)

4. 산업중분류, 사업체구분 및 시군별 사업체수, 종사자수

단위 : 개, 명

산업분류 Industrial classification		충청북도 Chungcheongbuk-do		청주시 Cheogju-si		충주시 Chungju-si	
		사업체수 Estab.	종사자수 Workers	사업체수 Estab.	종사자수 Workers	사업체수 Estab.	종사자수 Workers
	단독사업체	5,091	38,159	2,916	21,156	728	5,437
	공장,지사	259	7,884	133	3,483	44	1,874
	본사,본점	32	3,020	18	1,593	4	131
85	교육서비스업	5,382	49,063	3,067	26,232	776	7,442
	단독사업체	5,091	38,159	2,916	21,156	728	5,437
	공장,지사	259	7,884	133	3,483	44	1,874
	본사,본점	32	3,020	18	1,593	4	131
Q	보건업및사회복지서비스업(86~87)	4,329	49,739	2,253	26,112	552	6,810
	단독사업체	3,958	38,296	2,088	21,093	516	4,921
	공장,지사	324	9,887	145	4,302	33	1,831
	본사,본점	47	1,556	20	717	3	58
86	보건업	2,073	23,826	1,065	13,450	264	3,375
	단독사업체	2,024	19,894	1,036	11,493	257	2,477
	공장,지사	40	2,923	23	1,396	6	848
	본사,본점	9	1,009	6	561	1	50
87	사회복지서비스업	2,256	25,913	1,188	12,662	288	3,435
	단독사업체	1,934	18,402	1,052	9,600	259	2,444
	공장,지사	284	6,964	122	2,906	27	983
	본사,본점	38	547	14	156	2	8
R	예술,스포츠및여가관련서비스업(90~91)	3,922	12,759	2,129	5,723	547	2,453
	단독사업체	3,851	11,633	2,099	5,466	537	2,017
	공장,지사	62	802	28	238	7	156
	본사,본점	9	324	2	19	3	280
90	창작,예술및여가관련서비스업	401	2,300	207	1,077	73	330
	단독사업체	382	1,982	201	1,053	72	327
	공장,지사	18	309	5	15	1	3
	본사,본점	1	9	1	9	-	-
91	스포츠및오락관련서비스업	3,521	10,459	1,922	4,646	474	2,123
	단독사업체	3,469	9,651	1,898	4,413	465	1,690
	공장,지사	44	493	23	223	6	153
	본사,본점	8	315	1	10	3	280
S	협회및단체,수리및기타개인서비스업(94~96)	14,076	31,163	6,774	15,420	2,091	4,570
	단독사업체	13,549	27,766	6,512	13,693	2,033	4,288
	공장,지사	486	2,141	238	1,392	54	159
	본사,본점	41	1,256	24	335	4	123

4. Number of Establishments, Workers by Industrial Divisions, Type of Establishments & Si-gun

Unit : Ineach, Person

제천시 Jecheon-si		보은군 Boeun-gun		옥천군 Okcheon-gun		산업분류 Industrialclassification	
사업체수 Estab.	종사자수 Workers	사업체수 Estab.	종사자수 Workers	사업체수 Estab.	종사자수 Workers		
464	3,043	97	824	114	1,099		단독사업체
34	1,506	4	25	6	95		공장,지사
3	14	-	-	-	-		본사,본점
501	4,563	101	849	120	1,194	85	교육서비스업
464	3,043	97	824	114	1,099		단독사업체
34	1,506	4	25	6	95		공장,지사
3	14	-	-	-	-		본사,본점
379	4,357	101	1,207	158	1,802	Q	보건업및사회복지서비스업(86~87)
319	2,739	91	922	139	1,448		단독사업체
51	1,203	9	284	15	211		공장,지사
9	415	1	1	4	143		본사,본점
196	2,278	52	494	83	805	86	보건업
189	1,475	51	439	83	805		단독사업체
5	405	1	55	-	-		공장,지사
2	398	-	-	-	-		본사,본점
183	2,079	49	713	75	997	87	사회복지서비스업
130	1,264	40	483	56	643		단독사업체
46	798	8	229	15	211		공장,지사
7	17	1	1	4	143		본사,본점
391	1,046	67	349	94	266	R	예술,스포츠및여가관련서비스업(90~91)
382	915	66	261	93	263		단독사업체
7	121	1	88	1	3		공장,지사
2	10	-	-	-	-		본사,본점
45	229	10	149	10	37	90	창작,예술및여가관련서비스업
40	129	9	61	10	37		단독사업체
5	100	1	88	-	-		공장,지사
-	-	-	-	-	-		본사,본점
346	817	57	200	84	229	91	스포츠및오락관련서비스업
342	786	57	200	83	226		단독사업체
2	21	-	-	1	3		공장,지사
2	10	-	-	-	-		본사,본점
1,574	3,414	326	565	469	861	S	협회및단체,수리및기타개인서비스업(94~96)
1,489	3,104	317	543	451	826		단독사업체
80	267	9	22	18	35		공장,지사
5	43	-	-	-	-		본사,본점

4. 산업중분류, 사업체구분 및 시군별 사업체수, 종사자수

단위 : 개, 명

산업분류 Industrialclassification		영동군 Yeongdong-gun		증평군 Jeungpyeong-gun		진천군 Jincheon-gun	
		사업체수 Estab.	종사자수 Workers	사업체수 Estab.	종사자수 Workers	사업체수 Estab.	종사자수 Workers
	단독사업체	131	1,017	106	795	171	1,587
	공장,지사	9	55	3	44	7	180
	본사,본점	2	395	1	41	-	-
85	교육서비스업	142	1,467	110	880	178	1,767
	단독사업체	131	1,017	106	795	171	1,587
	공장,지사	9	55	3	44	7	180
	본사,본점	2	395	1	41	-	-
Q	보건업및사회복지서비스업(86~87)	164	1,556	101	936	159	1,637
	단독사업체	149	1,383	93	864	152	1,553
	공장,지사	12	169	6	67	7	84
	본사,본점	3	4	2	5	-	-
86	보건업	83	684	43	319	72	765
	단독사업체	82	620	43	319	71	757
	공장,지사	1	64	-	-	1	8
	본사,본점	-	-	-	-	-	-
87	사회복지서비스업	81	872	58	617	87	872
	단독사업체	67	763	50	545	81	796
	공장,지사	11	105	6	67	6	76
	본사,본점	3	4	2	5	-	-
R	예술,스포츠및여가관련서비스업(90~91)	82	214	84	298	159	1,076
	단독사업체	79	205	81	268	158	1,039
	공장,지사	3	9	2	26	1	37
	본사,본점	-	-	1	4	-	-
90	창작,예술및여가관련서비스업	8	42	10	112	8	25
	단독사업체	7	40	10	112	8	25
	공장,지사	1	2	-	-	-	-
	본사,본점	-	-	-	-	-	-
91	스포츠및오락관련서비스업	74	172	74	186	151	1,051
	단독사업체	72	165	71	156	150	1,014
	공장,지사	2	7	2	26	1	37
	본사,본점	-	-	1	4	-	-
S	협회및단체,수리및기타개인서비스업(94~96)	469	897	394	688	541	1,049
	단독사업체	453	823	385	651	531	992
	공장,지사	15	24	9	37	9	51
	본사,본점	1	50	-	-	1	6

4. Number of Establishments, Workers by Industrial Divisions, Type of Establishments & Si-gun

Unit : Ineach, Person

괴산군 Goesan-gun		음성군 Eumseong-gun		단양군 Danyang-gun		산업분류 Industrial classification	
사업체수 Estab.	종사자수 Workers	사업체수 Estab.	종사자수 Workers	사업체수 Estab.	종사자수 Workers		
76	746	208	1,789	80	666		단독사업체
4	23	14	597	1	2		공장,지사
1	507	3	339	-	-		본사,본점
81	1,276	225	2,725	81	668	85	교육서비스업
76	746	208	1,789	80	666		단독사업체
4	23	14	597	1	2		공장,지사
1	507	3	339	-	-		본사,본점
103	931	266	3,586	93	805	Q	보건업및사회복지서비스업(86~87)
95	850	237	1,988	79	535		단독사업체
6	38	26	1,428	14	270		공장,지사
2	43	3	170	-	-		본사,본점
51	370	123	1,045	41	241	86	보건업
51	370	121	904	40	235		단독사업체
-	-	2	141	1	6		공장,지사
-	-	-	-	-	-		본사,본점
52	561	143	2,541	52	564	87	사회복지서비스업
44	480	116	1,084	39	300		단독사업체
6	38	24	1,287	13	264		공장,지사
2	43	3	170	-	-		본사,본점
50	150	233	712	86	472	R	예술,스포츠및여가관련서비스업(90~91)
48	137	230	697	78	365		단독사업체
2	13	2	4	8	107		공장,지사
-	-	1	11	-	-		본사,본점
5	45	11	55	14	199	90	창작,예술및여가관련서비스업
4	34	11	55	10	109		단독사업체
1	11	-	-	4	90		공장,지사
-	-	-	-	-	-		본사,본점
45	105	222	657	72	273	91	스포츠및오락관련서비스업
44	103	219	642	68	256		단독사업체
1	2	2	4	4	17		공장,지사
-	-	1	11	-	-		본사,본점
312	734	776	1,727	350	1,238	S	협회및단체,수리및기타개인서비스업(94~96)
306	707	753	1,559	319	580		단독사업체
5	21	21	84	28	49		공장,지사
1	6	2	84	3	609		본사,본점

4. 산업중분류, 사업체구분 및 시군별 사업체수, 종사자수

단위 : 개, 명

산업분류 Industrial classification		충청북도 Chungcheongbuk-do		청주시 Cheogju-si		충주시 Chungju-si	
		사업체수 Estab.	종사자수 Workers	사업체수 Estab.	종사자수 Workers	사업체수 Estab.	종사자수 Workers
94	협회및단체	3,780	8,409	1,577	3,490	541	1,191
	단독사업체	3,399	6,333	1,390	2,608	505	993
	공장,지사	355	1,116	170	661	33	84
	본사,본점	26	960	17	221	3	114
95	수리업	3,558	9,184	1,664	4,700	514	1,221
	단독사업체	3,466	8,306	1,614	4,069	499	1,172
	공장,지사	83	713	45	543	15	49
	본사,본점	9	165	5	88	-	-
96	기타개인서비스업	6,738	13,570	3,533	7,230	1,036	2,158
	단독사업체	6,684	13,127	3,508	7,016	1,029	2,123
	공장,지사	48	312	23	188	6	26
	본사,본점	6	131	2	26	1	9

4. Number of Establishments, Workers by Industrial Divisions, Type of Establishments & Si-gun

Unit : Ineach, Person

제천시 Jecheon-si		보은군 Boeun-gun		옥천군 Okcheon-gun		산업분류 Industrialclassification	
사업체수 Estab.	종사자수 Workers	사업체수 Estab.	종사자수 Workers	사업체수 Estab.	종사자수 Workers		
424	855	124	226	170	283	94	협회및단체
356	684	119	217	156	256		단독사업체
66	169	5	9	14	27		공장,지사
2	2	-	-	-	-		본사,본점
418	1,084	85	150	122	261	95	수리업
410	1,015	85	150	120	258		단독사업체
7	50	-	-	2	3		공장,지사
1	19	-	-	-	-		본사,본점
732	1,475	117	189	177	317	96	기타개인서비스업
723	1,405	113	176	175	312		단독사업체
7	48	4	13	2	5		공장,지사
2	22	-	-	-	-		본사,본점

4. 산업중분류, 사업체구분 및 시군별 사업체수, 종사자수

단위 : 개, 명

산업분류 Industrialclassification		영동군 Yeongdong-gun		증평군 Jeungpyeong-gun		진천군 Jincheon-gun	
		사업체수 Estab.	종사자수 Workers	사업체수 Estab.	종사자수 Workers	사업체수 Estab.	종사자수 Workers
94	협회및단체	177	380	106	156	155	285
	단독사업체	164	309	99	136	148	247
	공장,지사	12	21	7	20	7	38
	본사,본점	1	50	-	-	-	-
95	수리업	115	198	89	185	141	345
	단독사업체	112	195	88	176	138	326
	공장,지사	3	3	1	9	2	13
	본사,본점	-	-	-	-	1	6
96	기타개인서비스업	177	319	199	347	245	419
	단독사업체	177	319	198	339	245	419
	공장,지사	-	-	1	8	-	-
	본사,본점	-	-	-	-	-	-

4. Number of Establishments, Workers by Industrial Divisions, Type of Establishments & Si-gun

Unit : Ineach, Person

괴산군 Goesan-gun		음성군 Eumseong-gun		단양군 Danyang-gun		산업분류 Industrial classification	
사업체수 Estab.	종사자수 Workers	사업체수 Estab.	종사자수 Workers	사업체수 Estab.	종사자수 Workers		
157	332	181	363	168	848	94	협회및단체
152	312	170	334	140	237		단독사업체
4	14	11	29	26	44		공장,지사
1	6	-	-	2	567		본사,본점
63	111	275	696	72	233	95	수리업
63	111	266	643	71	191		단독사업체
-	-	8	43	-	-		공장,지사
-	-	1	10	1	42		본사,본점
92	291	320	668	110	157	96	기타개인서비스업
91	284	317	582	108	152		단독사업체
1	7	2	12	2	5		공장,지사
-	-	1	74	-	-		본사,본점

5. 산업중분류, 조직형태 및 시·군별 사업체수, 종사자수

Number of Establishments, Workers by Industrial Divisions, Type of Legal Organization & Si-gun

5. 산업중분류, 조직형태 및 시군별 사업체수, 종사자수

단위 : 개, 명

산업분류 Industrial classification		충청북도 Chungcheongbuk-do		청주시 Cheongju-si		충주시 Chungju-si	
		사업체수 Estab.	종사자수 Workers	사업체수 Estab.	종사자수 Workers	사업체수 Estab.	종사자수 Workers
TT	전산업	124,835	667,315	59,939	328,938	17,667	84,418
	개인사업체	99,613	234,168	48,682	117,383	14,557	33,897
	회사법인	15,354	298,757	7,440	149,138	1,694	31,617
	회사이외법인	5,108	115,786	1,819	53,598	686	15,793
	비법인단체	4,760	18,604	1,998	8,819	730	3,111
A	농업,임업및어업(01~03)	233	2,684	35	591	37	658
	개인사업체	–	–	–	–	–	–
	회사법인	150	1,392	21	240	26	319
	회사이외법인	83	1,292	14	351	11	339
	비법인단체	–	–	–	–	–	–
01	농업	180	1,971	31	450	26	411
	개인사업체	–	–	–	–	–	–
	회사법인	114	1,066	18	195	18	257
	회사이외법인	66	905	13	255	8	154
	비법인단체	–	–	–	–	–	–
02	임업	50	703	4	141	10	244
	개인사업체	–	–	–	–	–	–
	회사법인	36	326	3	45	8	62
	회사이외법인	14	377	1	96	2	182
	비법인단체	–	–	–	–	–	–
03	어업	3	10	–	–	1	3
	개인사업체	–	–	–	–	–	–
	회사법인	–	–	–	–	–	–
	회사이외법인	3	10	–	–	1	3
	비법인단체	–	–	–	–	–	–
B	광업(05~08)	94	947	15	169	21	171
	개인사업체	16	89	4	31	2	3
	회사법인	78	858	11	138	19	168
	회사이외법인	–	–	–	–	–	–
	비법인단체	–	–	–	–	–	–
05	석탄,원유및천연가스광업	1	3	–	–	–	–
	개인사업체	–	–	–	–	–	–
	회사법인	1	3	–	–	–	–
	회사이외법인	–	–	–	–	–	–
	비법인단체	–	–	–	–	–	–

5. Number of Establishments, Workers by Industrial Divisions, Type of Legal Organization & Si-gun

Unit : Ineach, Person

제천시 Jecheon-si		보은군 Boeun-gun		옥천군 Okcheon-gun		산업분류 Industrial classification	
사업체수 Estab.	종사자수 Workers	사업체수 Estab.	종사자수 Workers	사업체수 Estab.	종사자수 Workers		
12,733	52,446	2,948	12,394	4,036	19,344	TT	전산업
10,427	23,458	2,270	4,024	3,028	6,803		개인사업체
1,234	16,421	287	4,400	528	7,621		회사법인
587	10,936	238	3,498	267	4,107		회사이외법인
485	1,631	153	472	213	813		비법인단체
28	168	20	125	9	112	A	농업,임업및어업(01~03)
–	–	–	–	–	–		개인사업체
16	122	12	68	6	53		회사법인
12	46	8	57	3	59		회사이외법인
–	–	–	–	–	–		비법인단체
14	59	15	80	7	87	01	농업
–	–	–	–	–	–		개인사업체
8	40	8	40	5	40		회사법인
6	19	7	40	2	47		회사이외법인
–	–	–	–	–	–		비법인단체
13	108	5	45	2	25	02	임업
–	–	–	–	–	–		개인사업체
8	82	4	28	1	13		회사법인
5	26	1	17	1	12		회사이외법인
–	–	–	–	–	–		비법인단체
1	1	–	–	–	–	03	어업
–	–	–	–	–	–		개인사업체
–	–	–	–	–	–		회사법인
1	1	–	–	–	–		회사이외법인
–	–	–	–	–	–		비법인단체
23	174	4	30	3	5	B	광업(05~08)
6	41	–	–	2	4		개인사업체
17	133	4	30	1	1		회사법인
–	–	–	–	–	–		회사이외법인
–	–	–	–	–	–		비법인단체
1	3	–	–	–	–	05	석탄,원유및천연가스광업
–	–	–	–	–	–		개인사업체
1	3	–	–	–	–		회사법인
–	–	–	–	–	–		회사이외법인
–	–	–	–	–	–		비법인단체

5. 산업중분류, 조직형태 및 시군별 사업체수, 종사자수

단위 : 개, 명

산업분류 Industrial classification		영동군 Yeongdong-gun		증평군 Jeungpyeong-gun		진천군 Jincheon-gun	
		사업체수 Estab.	종사자수 Workers	사업체수 Estab.	종사자수 Workers	사업체수 Estab.	종사자수 Workers
TT	전산업	3,589	15,519	2,814	12,492	6,301	47,701
	개인사업체	2,750	5,719	2,336	5,177	4,738	12,603
	회사법인	343	4,903	225	4,696	1,118	29,780
	회사이외법인	288	4,311	110	2,186	229	4,583
	비법인단체	208	586	143	433	216	735
A	농업,임업및어업(01~03)	17	126	7	68	26	219
	개인사업체	–	–	–	–	–	–
	회사법인	8	69	3	20	22	110
	회사이외법인	9	57	4	48	4	109
	비법인단체	–	–	–	–	–	–
01	농업	13	90	6	66	22	169
	개인사업체	–	–	–	–	–	–
	회사법인	5	47	3	20	19	87
	회사이외법인	8	43	3	46	3	82
	비법인단체	–	–	–	–	–	–
02	임업	4	36	1	2	4	50
	개인사업체	–	–	–	–	–	–
	회사법인	3	22	–	–	3	23
	회사이외법인	1	14	1	2	1	27
	비법인단체	–	–	–	–	–	–
03	어업	–	–	–	–	–	–
	개인사업체	–	–	–	–	–	–
	회사법인	–	–	–	–	–	–
	회사이외법인	–	–	–	–	–	–
	비법인단체	–	–	–	–	–	–
B	광업(05~08)	2	16	–	–	5	77
	개인사업체	–	–	–	–	–	–
	회사법인	2	16	–	–	5	77
	회사이외법인	–	–	–	–	–	–
	비법인단체	–	–	–	–	–	–
05	석탄,원유및천연가스광업	–	–	–	–	–	–
	개인사업체	–	–	–	–	–	–
	회사법인	–	–	–	–	–	–
	회사이외법인	–	–	–	–	–	–
	비법인단체	–	–	–	–	–	–

5. Number of Establishments, Workers by Industrial Divisions, Type of Legal Organization & Si-gun

Unit : Ineach, Person

괴산군 Goesan-gun		음성군 Eumseong-gun		단양군 Danyang-gun		산업분류 Industrial classification	
사업체수 Estab.	종사자수 Workers	사업체수 Estab.	종사자수 Workers	사업체수 Estab.	종사자수 Workers		
2,792	13,319	9,023	66,737	2,993	14,007	TT	전산업
2,052	4,049	6,533	16,382	2,240	4,673		개인사업체
298	4,725	1,873	40,230	314	5,226		회사법인
255	3,890	363	9,253	266	3,631		회사이외법인
187	655	254	872	173	477		비법인단체
16	168	31	397	7	52	A	농업,임업및어업(01~03)
–	–	–	–	–	–		개인사업체
7	70	23	274	6	47		회사법인
9	98	8	123	1	5		회사이외법인
–	–	–	–	–	–		비법인단체
13	155	30	387	3	17	01	농업
–	–	–	–	–	–		개인사업체
6	64	22	264	2	12		회사법인
7	91	8	123	1	5		회사이외법인
–	–	–	–	–	–		비법인단체
2	7	1	10	4	35	02	임업
–	–	–	–	–	–		개인사업체
1	6	1	10	4	35		회사법인
1	1	–	–	–	–		회사이외법인
–	–	–	–	–	–		비법인단체
1	6	–	–	–	–	03	어업
–	–	–	–	–	–		개인사업체
–	–	–	–	–	–		회사법인
1	6	–	–	–	–		회사이외법인
–	–	–	–	–	–		비법인단체
7	71	–	–	14	234	B	광업(05~08)
–	–	–	–	2	10		개인사업체
7	71	–	–	12	224		회사법인
–	–	–	–	–	–		회사이외법인
–	–	–	–	–	–		비법인단체
–	–	–	–	–	–	05	석탄,원유및천연가스광업
–	–	–	–	–	–		개인사업체
–	–	–	–	–	–		회사법인
–	–	–	–	–	–		회사이외법인
–	–	–	–	–	–		비법인단체

5. 산업중분류, 조직형태 및 시군별 사업체수, 종사자수

단위 : 개, 명

산업분류 Industrial classification		충청북도 Chungcheongbuk-do		청주시 Cheongju-si		충주시 Chungju-si	
		사업체수 Estab.	종사자수 Workers	사업체수 Estab.	종사자수 Workers	사업체수 Estab.	종사자수 Workers
06	금속광업	6	19	-	-	1	3
	개인사업체	3	9	-	-	-	-
	회사법인	3	10	-	-	1	3
	회사이외법인	-	-	-	-	-	-
	비법인단체	-	-	-	-	-	-
07	비금속광물광업;연료용제외	86	923	15	169	19	166
	개인사업체	13	80	4	31	2	3
	회사법인	73	843	11	138	17	163
	회사이외법인	-	-	-	-	-	-
	비법인단체	-	-	-	-	-	-
08	광업지원서비스업	1	2	-	-	1	2
	개인사업체	-	-	-	-	-	-
	회사법인	1	2	-	-	1	2
	회사이외법인	-	-	-	-	-	-
	비법인단체	-	-	-	-	-	-
C	제조업(10~33)	12,302	191,478	4,963	79,044	1,413	18,671
	개인사업체	7,435	27,898	3,299	11,026	935	4,095
	회사법인	4,670	161,546	1,618	67,445	462	14,334
	회사이외법인	186	1,998	44	568	15	238
	비법인단체	11	36	2	5	1	4
10	식료품제조업	2,852	28,243	851	6,022	399	2,802
	개인사업체	2,098	5,308	690	1,584	320	821
	회사법인	607	21,544	132	4,162	67	1,818
	회사이외법인	138	1,361	27	271	12	163
	비법인단체	9	30	2	5	-	-
11	음료제조업	134	2,671	29	1,605	22	279
	개인사업체	64	160	7	22	14	31
	회사법인	58	2,445	22	1,583	7	232
	회사이외법인	12	66	-	-	1	16
	비법인단체	-	-	-	-	-	-
12	담배제조업	1	2	1	2	-	-
	개인사업체	1	2	1	2	-	-
	회사법인	-	-	-	-	-	-
	회사이외법인	-	-	-	-	-	-
	비법인단체	-	-	-	-	-	-
13	섬유제품제조업;의복제외	361	3,665	134	1,621	53	502
	개인사업체	260	887	108	338	40	141

5. Number of Establishments, Workers by Industrial Divisions, Type of Legal Organization & Si-gun

Unit : Ineach, Person

제천시 Jecheon-si		보은군 Boeun-gun		옥천군 Okcheon-gun		산업분류 Industrial classification	
사업체수 Estab.	종사자수 Workers	사업체수 Estab.	종사자수 Workers	사업체수 Estab.	종사자수 Workers		
3	9	-	-	1	1	06	금속광업
1	2	-	-	1	1		개인사업체
2	7	-	-	-	-		회사법인
-	-	-	-	-	-		회사이외법인
-	-	-	-	-	-		비법인단체
19	162	4	30	2	4	07	비금속광물광업;연료용제외
5	39	-	-	1	3		개인사업체
14	123	4	30	1	1		회사법인
-	-	-	-	-	-		회사이외법인
-	-	-	-	-	-		비법인단체
-	-	-	-	-	-	08	광업지원서비스업
-	-	-	-	-	-		개인사업체
-	-	-	-	-	-		회사법인
-	-	-	-	-	-		회사이외법인
-	-	-	-	-	-		비법인단체
847	7,755	281	3,288	598	6,061	C	제조업(10~33)
600	1,888	184	428	371	1,357		개인사업체
219	5,647	78	2,745	221	4,574		회사법인
28	220	19	115	6	130		회사이외법인
-	-	-	-	-	-		비법인단체
322	2,340	135	744	170	1,104	10	식료품제조업
255	614	107	217	130	360		개인사업체
47	1,565	13	429	36	640		회사법인
20	161	15	98	4	104		회사이외법인
-	-	-	-	-	-		비법인단체
7	42	10	46	16	112	11	음료제조업
2	7	5	14	7	14		개인사업체
3	27	3	26	7	72		회사법인
2	8	2	6	2	26		회사이외법인
-	-	-	-	-	-		비법인단체
-	-	-	-	-	-	12	담배제조업
-	-	-	-	-	-		개인사업체
-	-	-	-	-	-		회사법인
-	-	-	-	-	-		회사이외법인
-	-	-	-	-	-		비법인단체
23	76	3	9	35	249	13	섬유제품제조업;의복제외
21	62	2	5	24	82		개인사업체

5. 산업중분류, 조직형태 및 시군별 사업체수, 종사자수

단위 : 개, 명

산업분류 Industrial classification		영동군 Yeongdong-gun		증평군 Jeungpyeong-gun		진천군 Jincheon-gun	
		사업체수 Estab.	종사자수 Workers	사업체수 Estab.	종사자수 Workers	사업체수 Estab.	종사자수 Workers
06	금속광업	-	-	-	-	-	-
	개인사업체	-	-	-	-	-	-
	회사법인	-	-	-	-	-	-
	회사이외법인	-	-	-	-	-	-
	비법인단체	-	-	-	-	-	-
07	비금속광물광업;연료용제외	2	16	-	-	5	77
	개인사업체	-	-	-	-	-	-
	회사법인	2	16	-	-	5	77
	회사이외법인	-	-	-	-	-	-
	비법인단체	-	-	-	-	-	-
08	광업지원서비스업	-	-	-	-	-	-
	개인사업체	-	-	-	-	-	-
	회사법인	-	-	-	-	-	-
	회사이외법인	-	-	-	-	-	-
	비법인단체	-	-	-	-	-	-
C	제조업(10~33)	295	2,629	244	3,689	1,186	27,427
	개인사업체	217	582	168	564	537	3,372
	회사법인	65	1,984	67	3,063	634	23,961
	회사이외법인	13	63	6	53	14	91
	비법인단체	-	-	3	9	1	3
10	식료품제조업	130	465	88	858	199	5,226
	개인사업체	110	223	63	146	106	410
	회사법인	10	192	17	652	80	4,726
	회사이외법인	10	50	6	53	12	87
	비법인단체	-	-	2	7	1	3
11	음료제조업	22	142	1	3	8	357
	개인사업체	16	41	1	3	1	2
	회사법인	4	97	-	-	5	351
	회사이외법인	2	4	-	-	2	4
	비법인단체	-	-	-	-	-	-
12	담배제조업	-	-	-	-	-	-
	개인사업체	-	-	-	-	-	-
	회사법인	-	-	-	-	-	-
	회사이외법인	-	-	-	-	-	-
	비법인단체	-	-	-	-	-	-
13	섬유제품제조업;의복제외	2	10	6	42	29	202
	개인사업체	2	10	4	13	17	63

5. Number of Establishments, Workers by Industrial Divisions, Type of Legal Organization & Si-gun

Unit : Ineach, Person

괴산군 Goesan-gun		음성군 Eumseong-gun		단양군 Danyang-gun		산업분류 Industrial classification	
사업체수 Estab.	종사자수 Workers	사업체수 Estab.	종사자수 Workers	사업체수 Estab.	종사자수 Workers		
-	-	-	-	1	6	06	금속광업
-	-	-	-	1	6		개인사업체
-	-	-	-	-	-		회사법인
-	-	-	-	-	-		회사이외법인
-	-	-	-	-	-		비법인단체
7	71	-	-	13	228	07	비금속광물광업;연료용제외
-	-	-	-	1	4		개인사업체
7	71	-	-	12	224		회사법인
-	-	-	-	-	-		회사이외법인
-	-	-	-	-	-		비법인단체
-	-	-	-	-	-	08	광업지원서비스업
-	-	-	-	-	-		개인사업체
-	-	-	-	-	-		회사법인
-	-	-	-	-	-		회사이외법인
-	-	-	-	-	-		비법인단체
309	3,690	1,962	37,178	204	2,046	C	제조업(10~33)
161	425	826	3,892	137	269		개인사업체
129	3,153	1,119	32,910	58	1,730		회사법인
18	106	15	369	8	45		회사이외법인
1	6	2	7	1	2		비법인단체
131	891	348	7,580	79	211	10	식료품제조업
88	181	165	638	64	114		개인사업체
26	608	171	6,685	8	67		회사법인
16	96	10	250	6	28		회사이외법인
1	6	2	7	1	2		비법인단체
5	39	11	35	3	11	11	음료제조업
3	5	5	10	3	11		개인사업체
2	34	5	23	-	-		회사법인
-	-	1	2	-	-		회사이외법인
-	-	-	-	-	-		비법인단체
-	-	-	-	-	-	12	담배제조업
-	-	-	-	-	-		개인사업체
-	-	-	-	-	-		회사법인
-	-	-	-	-	-		회사이외법인
-	-	-	-	-	-		비법인단체
8	239	62	706	6	9	13	섬유제품제조업;의복제외
2	8	34	156	6	9		개인사업체

5. 산업중분류, 조직형태 및 시군별 사업체수, 종사자수

단위 : 개, 명

산업분류 Industrial classification		충청북도 Chungcheongbuk-do		청주시 Cheongju-si		충주시 Chungju-si	
		사업체수 Estab.	종사자수 Workers	사업체수 Estab.	종사자수 Workers	사업체수 Estab.	종사자수 Workers
	회사법인	100	2,774	26	1,283	12	357
	회사이외법인	-	-	-	-	-	-
	비법인단체	1	4	-	-	1	4
14	의복,의복액세서리및모피제품제조업	137	416	75	186	19	73
	개인사업체	127	342	69	149	17	65
	회사법인	8	58	4	21	2	8
	회사이외법인	2	16	2	16	-	-
	비법인단체	-	-	-	-	-	-
15	가죽,가방및신발제조업	55	685	47	630	3	27
	개인사업체	48	393	42	365	2	3
	회사법인	7	292	5	265	1	24
	회사이외법인	-	-	-	-	-	-
	비법인단체	-	-	-	-	-	-
16	목재및나무제품제조업;가구제외	245	1,577	90	691	28	141
	개인사업체	164	537	66	231	18	53
	회사법인	79	1,026	23	449	10	88
	회사이외법인	2	14	1	11	-	-
	비법인단체	-	-	-	-	-	-
17	펄프,종이및종이제품제조업	295	5,673	148	3,028	25	847
	개인사업체	133	793	85	529	9	59
	회사법인	159	4,725	61	2,371	15	761
	회사이외법인	3	155	2	128	1	27
	비법인단체	-	-	-	-	-	-
18	인쇄및기록매체복제업	312	1,202	214	885	22	51
	개인사업체	279	736	190	550	22	51
	회사법인	31	459	23	331	-	-
	회사이외법인	2	7	1	4	-	-
	비법인단체	-	-	-	-	-	-
19	코크스,연탄및석유정제품제조업	23	220	2	22	1	10
	개인사업체	2	15	-	-	1	10
	회사법인	21	205	2	22	-	-
	회사이외법인	-	-	-	-	-	-
	비법인단체	-	-	-	-	-	-
20	화학물질및화학제품제조업;의약품제외	644	11,899	156	3,368	68	1,509
	개인사업체	190	800	53	211	16	71
	회사법인	443	11,020	102	3,150	52	1,438
	회사이외법인	11	79	1	7	-	-
	비법인단체	-	-	-	-	-	-

5. Number of Establishments, Workers by Industrial Divisions, Type of Legal Organization & Si-gun

Unit : Ineach, Person

제천시 Jecheon-si		보은군 Boeun-gun		옥천군 Okcheon-gun		산업분류 Industrial classification	
사업체수 Estab.	종사자수 Workers	사업체수 Estab.	종사자수 Workers	사업체수 Estab.	종사자수 Workers		
2	14	1	4	11	167		회사법인
–	–	–	–	–	–		회사이외법인
–	–	–	–	–	–		비법인단체
22	119	1	1	4	8	14	의복,의복액세서리및모피제품제조업
21	95	1	1	4	8		개인사업체
1	24	–	–	–	–		회사법인
–	–	–	–	–	–		회사이외법인
–	–	–	–	–	–		비법인단체
2	4	–	–	–	–	15	가죽,가방및신발제조업
2	4	–	–	–	–		개인사업체
–	–	–	–	–	–		회사법인
–	–	–	–	–	–		회사이외법인
–	–	–	–	–	–		비법인단체
17	80	7	21	12	35	16	목재및나무제품제조업;가구제외
11	40	5	11	8	18		개인사업체
6	40	2	10	4	17		회사법인
–	–	–	–	–	–		회사이외법인
–	–	–	–	–	–		비법인단체
9	132	4	26	6	31	17	펄프,종이및종이제품제조업
2	5	3	9	3	7		개인사업체
7	127	1	17	3	24		회사법인
–	–	–	–	–	–		회사이외법인
–	–	–	–	–	–		비법인단체
15	31	5	8	8	59	18	인쇄및기록매체복제업
15	31	4	7	7	8		개인사업체
–	–	1	1	1	51		회사법인
–	–	–	–	–	–		회사이외법인
–	–	–	–	–	–		비법인단체
4	32	1	6	–	–	19	코크스,연탄및석유정제품제조업
1	5	–	–	–	–		개인사업체
3	27	1	6	–	–		회사법인
–	–	–	–	–	–		회사이외법인
–	–	–	–	–	–		비법인단체
34	423	20	926	21	212	20	화학물질및화학제품제조업;의약품제외
13	67	6	32	5	16		개인사업체
18	337	12	883	16	196		회사법인
3	19	2	11	–	–		회사이외법인
–	–	–	–	–	–		비법인단체

5. 산업중분류, 조직형태 및 시군별 사업체수, 종사자수

단위 : 개, 명

산업분류 Industrial classification		영동군 Yeongdong-gun		증평군 Jeungpyeong-gun		진천군 Jincheon-gun	
		사업체수 Estab.	종사자수 Workers	사업체수 Estab.	종사자수 Workers	사업체수 Estab.	종사자수 Workers
	회사법인	-	-	2	29	12	139
	회사이외법인	-	-	-	-	-	-
	비법인단체	-	-	-	-	-	-
14	의복,의복액세서리및모피제품제조업	1	2	8	12	-	-
	개인사업체	1	2	8	12	-	-
	회사법인	-	-	-	-	-	-
	회사이외법인	-	-	-	-	-	-
	비법인단체	-	-	-	-	-	-
15	가죽,가방및신발제조업	1	6	1	3	-	-
	개인사업체	1	6	-	-	-	-
	회사법인	-	-	1	3	-	-
	회사이외법인	-	-	-	-	-	-
	비법인단체	-	-	-	-	-	-
16	목재및나무제품제조업;가구제외	3	6	7	21	28	199
	개인사업체	3	6	6	17	13	50
	회사법인	-	-	1	4	15	149
	회사이외법인	-	-	-	-	-	-
	비법인단체	-	-	-	-	-	-
17	펄프,종이및종이제품제조업	1	7	5	198	21	244
	개인사업체	-	-	2	40	9	31
	회사법인	1	7	3	158	12	213
	회사이외법인	-	-	-	-	-	-
	비법인단체	-	-	-	-	-	-
18	인쇄및기록매체복제업	5	8	2	6	13	60
	개인사업체	5	8	2	6	11	24
	회사법인	-	-	-	-	2	36
	회사이외법인	-	-	-	-	-	-
	비법인단체	-	-	-	-	-	-
19	코크스,연탄및석유정제품제조업	1	7	-	-	9	93
	개인사업체	-	-	-	-	-	-
	회사법인	1	7	-	-	9	93
	회사이외법인	-	-	-	-	-	-
	비법인단체	-	-	-	-	-	-
20	화학물질및화학제품제조업;의약품제외	7	47	19	122	115	1,666
	개인사업체	2	3	10	20	33	156
	회사법인	4	35	9	102	82	1,510
	회사이외법인	1	9	-	-	-	-
	비법인단체	-	-	-	-	-	-

5. Number of Establishments, Workers by Industrial Divisions, Type of Legal Organization & Si-gun

Unit : Ineach, Person

괴산군 Goesan-gun		음성군 Eumseong-gun		단양군 Danyang-gun		산업분류 Industrial classification	
사업체수 Estab.	종사자수 Workers	사업체수 Estab.	종사자수 Workers	사업체수 Estab.	종사자수 Workers		
6	231	28	550	-	-		회사법인
-	-	-	-	-	-		회사이외법인
-	-	-	-	-	-		비법인단체
3	6	2	7	2	2	14	의복,의복액세서리및모피제품제조업
3	6	1	2	2	2		개인사업체
-	-	1	5	-	-		회사법인
-	-	-	-	-	-		회사이외법인
-	-	-	-	-	-		비법인단체
-	-	1	15	-	-	15	가죽,가방및신발제조업
-	-	1	15	-	-		개인사업체
-	-	-	-	-	-		회사법인
-	-	-	-	-	-		회사이외법인
-	-	-	-	-	-		비법인단체
14	115	32	259	7	9	16	목재및나무제품제조업;가구제외
9	16	19	88	6	7		개인사업체
4	96	13	171	1	2		회사법인
1	3	-	-	-	-		회사이외법인
-	-	-	-	-	-		비법인단체
2	22	71	1,113	3	25	17	펄프,종이및종이제품제조업
1	4	18	106	1	3		개인사업체
1	18	53	1,007	2	22		회사법인
-	-	-	-	-	-		회사이외법인
-	-	-	-	-	-		비법인단체
4	15	19	70	5	9	18	인쇄및기록매체복제업
3	5	15	37	5	9		개인사업체
1	10	3	30	-	-		회사법인
-	-	1	3	-	-		회사이외법인
-	-	-	-	-	-		비법인단체
1	9	3	32	1	9	19	코크스,연탄및석유정제품제조업
-	-	-	-	-	-		개인사업체
1	9	3	32	1	9		회사법인
-	-	-	-	-	-		회사이외법인
-	-	-	-	-	-		비법인단체
26	285	165	3,286	13	55	20	화학물질및화학제품제조업;의약품제외
9	35	41	185	2	4		개인사업체
16	243	123	3,092	9	34		회사법인
1	7	1	9	2	17		회사이외법인
-	-	-	-	-	-		비법인단체

5. 산업중분류, 조직형태 및 시군별 사업체수, 종사자수

단위 : 개, 명

산업분류 Industrial classification		충청북도 Chungcheongbuk-do		청주시 Cheongju-si		충주시 Chungju-si	
		사업체수 Estab.	종사자수 Workers	사업체수 Estab.	종사자수 Workers	사업체수 Estab.	종사자수 Workers
21	의료용물질및의약품제조업	105	6,553	38	2,968	9	637
	개인사업체	10	43	5	28	1	2
	회사법인	93	6,421	33	2,940	8	635
	회사이외법인	2	89	-	-	-	-
	비법인단체	-	-	-	-	-	-
22	고무제품및플라스틱제품제조업	891	18,941	315	6,844	77	1,533
	개인사업체	381	2,212	166	803	40	170
	회사법인	509	16,724	148	6,036	37	1,363
	회사이외법인	1	5	1	5	-	-
	비법인단체	-	-	-	-	-	-
23	비금속광물제품제조업	712	10,548	189	2,768	84	981
	개인사업체	304	1,226	90	253	40	242
	회사법인	407	9,320	98	2,513	44	739
	회사이외법인	1	2	1	2	-	-
	비법인단체	-	-	-	-	-	-
24	1차금속제조업	273	4,944	79	798	39	802
	개인사업체	120	743	46	176	18	218
	회사법인	153	4,201	33	622	21	584
	회사이외법인	-	-	-	-	-	-
	비법인단체	-	-	-	-	-	-
25	금속가공제품제조업;기계및가구제외	1,757	18,171	711	4,493	228	3,169
	개인사업체	1,144	4,812	519	1,767	154	807
	회사법인	613	13,359	192	2,726	74	2,362
	회사이외법인	-	-	-	-	-	-
	비법인단체	-	-	-	-	-	-
26	전자부품,컴퓨터,영상,음향및통신장비제조업	326	25,480	238	19,666	18	468
	개인사업체	122	526	90	340	8	28
	회사법인	204	24,954	148	19,326	10	440
	회사이외법인	-	-	-	-	-	-
	비법인단체	-	-	-	-	-	-
27	의료,정밀,광학기기및시계제조업	270	3,536	192	2,487	17	200
	개인사업체	155	529	113	387	11	47
	회사법인	115	3,007	79	2,100	6	153
	회사이외법인	-	-	-	-	-	-
	비법인단체	-	-	-	-	-	-
28	전기장비제조업	661	17,645	391	11,834	55	1,097
	개인사업체	334	1,351	210	777	24	141
	회사법인	325	16,241	181	11,057	30	924

5. Number of Establishments, Workers by Industrial Divisions, Type of Legal Organization & Si-gun

Unit : Ineach, Person

제천시 Jecheon-si		보은군 Boeun-gun		옥천군 Okcheon-gun		산업분류 Industrial classification	
사업체수 Estab.	종사자수 Workers	사업체수 Estab.	종사자수 Workers	사업체수 Estab.	종사자수 Workers		
16	709	1	76	3	28	21	의료용물질및의약품제조업
2	7	–	–	–	–		개인사업체
13	697	1	76	3	28		회사법인
1	5	–	–	–	–		회사이외법인
–	–	–	–	–	–		비법인단체
18	190	14	178	43	740	22	고무제품및플라스틱제품제조업
12	49	5	18	26	157		개인사업체
6	141	9	160	17	583		회사법인
–	–	–	–	–	–		회사이외법인
–	–	–	–	–	–		비법인단체
48	952	23	127	47	221	23	비금속광물제품제조업
19	65	10	26	29	106		개인사업체
29	887	13	101	18	115		회사법인
–	–	–	–	–	–		회사이외법인
–	–	–	–	–	–		비법인단체
7	98	4	63	14	219	24	1차금속제조업
3	16	–	–	9	43		개인사업체
4	82	4	63	5	176		회사법인
–	–	–	–	–	–		회사이외법인
–	–	–	–	–	–		비법인단체
92	521	13	50	77	663	25	금속가공제품제조업;기계및가구제외
73	219	11	29	45	179		개인사업체
19	302	2	21	32	484		회사법인
–	–	–	–	–	–		회사이외법인
–	–	–	–	–	–		비법인단체
4	16	2	2	2	10	26	전자부품,컴퓨터,영상,음향및통신장비제조업
2	8	2	2	–	–		개인사업체
2	8	–	–	2	10		회사법인
–	–	–	–	–	–		회사이외법인
–	–	–	–	–	–		비법인단체
9	39	3	5	11	193	27	의료,정밀,광학기기및시계제조업
8	32	3	5	2	9		개인사업체
1	7	–	–	9	184		회사법인
–	–	–	–	–	–		회사이외법인
–	–	–	–	–	–		비법인단체
34	110	3	19	16	267	28	전기장비제조업
27	71	2	4	6	21		개인사업체
7	39	1	15	10	246		회사법인

5. 산업중분류, 조직형태 및 시군별 사업체수, 종사자수

단위 : 개, 명

산업분류 Industrial classification		영동군 Yeongdong-gun		증평군 Jeungpyeong-gun		진천군 Jincheon-gun	
		사업체수 Estab.	종사자수 Workers	사업체수 Estab.	종사자수 Workers	사업체수 Estab.	종사자수 Workers
21	의료용물질및의약품제조업	-	-	1	4	16	1,053
	개인사업체	-	-	-	-	-	-
	회사법인	-	-	1	4	16	1,053
	회사이외법인	-	-	-	-	-	-
	비법인단체	-	-	-	-	-	-
22	고무제품및플라스틱제품제조업	7	94	8	210	130	3,515
	개인사업체	4	10	6	36	44	504
	회사법인	3	84	2	174	86	3,011
	회사이외법인	-	-	-	-	-	-
	비법인단체	-	-	-	-	-	-
23	비금속광물제품제조업	30	273	12	69	68	963
	개인사업체	12	41	10	51	26	102
	회사법인	18	232	2	18	42	861
	회사이외법인	-	-	-	-	-	-
	비법인단체	-	-	-	-	-	-
24	1차금속제조업	3	155	2	19	61	1,651
	개인사업체	1	2	-	-	25	196
	회사법인	2	153	2	19	36	1,455
	회사이외법인	-	-	-	-	-	-
	비법인단체	-	-	-	-	-	-
25	금속가공제품제조업;기계및가구제외	31	167	20	56	193	3,095
	개인사업체	25	69	17	36	102	747
	회사법인	6	98	3	20	91	2,348
	회사이외법인	-	-	-	-	-	-
	비법인단체	-	-	-	-	-	-
26	전자부품,컴퓨터,영상,음향및통신장비제조업	2	6	17	1,431	23	2,302
	개인사업체	1	1	7	46	8	75
	회사법인	1	5	10	1,385	15	2,227
	회사이외법인	-	-	-	-	-	-
	비법인단체	-	-	-	-	-	-
27	의료,정밀,광학기기및시계제조업	6	23	1	120	15	349
	개인사업체	6	23	-	-	5	11
	회사법인	-	-	1	120	10	338
	회사이외법인	-	-	-	-	-	-
	비법인단체	-	-	-	-	-	-
28	전기장비제조업	2	149	10	208	50	1,136
	개인사업체	-	-	6	44	21	92
	회사법인	2	149	4	164	29	1,044

5. Number of Establishments, Workers by Industrial Divisions, Type of Legal Organization & Si-gun

Unit : Ineach, Person

괴산군 Goesan-gun		음성군 Eumseong-gun		단양군 Danyang-gun		산업분류 Industrial classification	
사업체수 Estab.	종사자수 Workers	사업체수 Estab.	종사자수 Workers	사업체수 Estab.	종사자수 Workers		
-	-	20	1,073	1	5	21	의료용물질및의약품제조업
-	-	2	6	-	-		개인사업체
-	-	17	983	1	5		회사법인
-	-	1	84	-	-		회사이외법인
-	-	-	-	-	-		비법인단체
16	238	263	5,399	-	-	22	고무제품및플라스틱제품제조업
5	14	73	451	-	-		개인사업체
11	224	190	4,948	-	-		회사법인
-	-	-	-	-	-		회사이외법인
-	-	-	-	-	-		비법인단체
38	668	131	2,189	42	1,337	23	비금속광물제품제조업
9	49	40	246	19	45		개인사업체
29	619	91	1,943	23	1,292		회사법인
-	-	-	-	-	-		회사이외법인
-	-	-	-	-	-		비법인단체
6	31	57	1,004	1	104	24	1차금속제조업
3	19	15	73	-	-		개인사업체
3	12	42	931	1	104		회사법인
-	-	-	-	-	-		회사이외법인
-	-	-	-	-	-		비법인단체
24	211	361	5,705	7	41	25	금속가공제품제조업;기계및가구제외
11	33	182	912	5	14		개인사업체
13	178	179	4,793	2	27		회사법인
-	-	-	-	-	-		회사이외법인
-	-	-	-	-	-		비법인단체
2	127	17	1,450	1	2	26	전자부품,컴퓨터,영상,음향및통신장비제조업
-	-	4	26	-	-		개인사업체
2	127	13	1,424	1	2		회사법인
-	-	-	-	-	-		회사이외법인
-	-	-	-	-	-		비법인단체
-	-	13	116	3	4	27	의료,정밀,광학기기및시계제조업
-	-	5	12	2	3		개인사업체
-	-	8	104	1	1		회사법인
-	-	-	-	-	-		회사이외법인
-	-	-	-	-	-		비법인단체
2	114	94	2,674	4	37	28	전기장비제조업
-	-	36	195	2	6		개인사업체
2	114	57	2,458	2	31		회사법인

5. 산업중분류, 조직형태 및 시군별 사업체수, 종사자수

단위 : 개, 명

산업분류 Industrial classification		충청북도 Chungcheongbuk-do		청주시 Cheongju-si		충주시 Chungju-si	
		사업체수 Estab.	종사자수 Workers	사업체수 Estab.	종사자수 Workers	사업체수 Estab.	종사자수 Workers
	회사이외법인	2	53	-	-	1	32
	비법인단체	-	-	-	-	-	-
29	기타기계및장비제조업	966	12,043	509	4,400	63	960
	개인사업체	554	2,216	317	1,239	32	166
	회사법인	412	9,827	192	3,161	31	794
	회사이외법인	-	-	-	-	-	-
	비법인단체	-	-	-	-	-	-
30	자동차및트레일러제조업	382	11,968	148	2,994	41	1,995
	개인사업체	174	1,993	79	359	17	510
	회사법인	204	9,866	65	2,526	24	1,485
	회사이외법인	4	109	4	109	-	-
	비법인단체	-	-	-	-	-	-
31	기타운송장비제조업	35	712	17	250	5	11
	개인사업체	21	152	9	88	4	9
	회사법인	14	560	8	162	1	2
	회사이외법인	-	-	-	-	-	-
	비법인단체	-	-	-	-	-	-
32	가구제조업	363	2,467	155	494	58	409
	개인사업체	306	1,185	138	396	52	307
	회사법인	56	1,279	16	95	6	102
	회사이외법인	1	3	1	3	-	-
	비법인단체	-	-	-	-	-	-
33	기타제품제조업	502	2,217	234	988	79	168
	개인사업체	444	937	206	432	75	143
	회사법인	52	1,239	25	544	4	25
	회사이외법인	5	39	3	12	-	-
	비법인단체	1	2	-	-	-	-
D	전기,가스,증기및수도사업(35~36)	73	2,413	23	1,110	11	533
	개인사업체	11	19	5	10	1	4
	회사법인	20	406	9	300	2	34
	회사이외법인	41	1,987	9	800	8	495
	비법인단체	1	1	-	-	-	-
35	전기,가스,증기및공기조절공급업	55	1,408	19	812	7	141
	개인사업체	11	19	5	10	1	4
	회사법인	19	337	8	231	2	34
	회사이외법인	24	1,051	6	571	4	103
	비법인단체	1	1	-	-	-	-

5. Number of Establishments, Workers by Industrial Divisions, Type of Legal Organization & Si-gun

Unit : Ineach, Person

제천시 Jecheon-si		보은군 Boeun-gun		옥천군 Okcheon-gun		산업분류 Industrial classification	
사업체수 Estab.	종사자수 Workers	사업체수 Estab.	종사자수 Workers	사업체수 Estab.	종사자수 Workers		
–	–	–	–	–	–		회사이외법인
–	–	–	–	–	–		비법인단체
37	345	14	872	48	1,168	29	기타기계및장비제조업
19	85	3	22	24	115		개인사업체
18	260	11	850	24	1,053		회사법인
–	–	–	–	–	–		회사이외법인
–	–	–	–	–	–		비법인단체
42	1,266	2	25	20	430	30	자동차및트레일러제조업
13	223	1	9	7	26		개인사업체
29	1,043	1	16	13	404		회사법인
–	–	–	–	–	–		회사이외법인
–	–	–	–	–	–		비법인단체
1	9	1	65	2	4	31	기타운송장비제조업
–	–	–	–	2	4		개인사업체
1	9	1	65	–	–		회사법인
–	–	–	–	–	–		회사이외법인
–	–	–	–	–	–		비법인단체
38	104	4	5	25	223	32	가구제조업
36	95	3	3	21	151		개인사업체
2	9	1	2	4	72		회사법인
–	–	–	–	–	–		회사이외법인
–	–	–	–	–	–		비법인단체
46	117	11	14	18	85	33	기타제품제조업
43	88	11	14	12	33		개인사업체
1	2	–	–	6	52		회사법인
2	27	–	–	–	–		회사이외법인
–	–	–	–	–	–		비법인단체
5	162	3	65	7	108	D	전기,가스,증기및수도사업(35~36)
–	–	1	1	1	1		개인사업체
1	7	–	–	2	17		회사법인
4	155	2	64	4	90		회사이외법인
–	–	–	–	–	–		비법인단체
4	103	2	34	5	72	35	전기,가스,증기및공기조절공급업
–	–	1	1	1	1		개인사업체
1	7	–	–	2	17		회사법인
3	96	1	33	2	54		회사이외법인
–	–	–	–	–	–		비법인단체

5. 산업중분류, 조직형태 및 시군별 사업체수, 종사자수

단위 : 개, 명

산업분류 Industrial classification		영동군 Yeongdong-gun		증평군 Jeungpyeong-gun		진천군 Jincheon-gun	
		사업체수 Estab.	종사자수 Workers	사업체수 Estab.	종사자수 Workers	사업체수 Estab.	종사자수 Workers
	회사이외법인	-	-	-	-	-	-
	비법인단체	-	-	-	-	-	-
29	기타기계및장비제조업	8	36	12	194	108	2,654
	개인사업체	6	22	6	16	56	239
	회사법인	2	14	6	178	52	2,415
	회사이외법인	-	-	-	-	-	-
	비법인단체	-	-	-	-	-	-
30	자동차및트레일러제조업	8	642	5	73	58	2,291
	개인사업체	3	42	4	42	25	544
	회사법인	5	600	1	31	33	1,747
	회사이외법인	-	-	-	-	-	-
	비법인단체	-	-	-	-	-	-
31	기타운송장비제조업	-	-	2	8	1	8
	개인사업체	-	-	2	8	1	8
	회사법인	-	-	-	-	-	-
	회사이외법인	-	-	-	-	-	-
	비법인단체	-	-	-	-	-	-
32	가구제조업	6	306	4	15	16	121
	개인사업체	3	14	4	15	12	69
	회사법인	3	292	-	-	4	52
	회사이외법인	-	-	-	-	-	-
	비법인단체	-	-	-	-	-	-
33	기타제품제조업	19	78	13	17	25	242
	개인사업체	16	59	10	13	22	49
	회사법인	3	19	2	2	3	193
	회사이외법인	-	-	-	-	-	-
	비법인단체	-	-	1	2	-	-
D	전기,가스,증기및수도사업(35~36)	2	69	4	59	4	73
	개인사업체	-	-	1	1	1	1
	회사법인	-	-	-	-	1	4
	회사이외법인	2	69	2	57	2	68
	비법인단체	-	-	1	1	-	-
35	전기,가스,증기및공기조절공급업	1	31	3	43	3	47
	개인사업체	-	-	1	1	1	1
	회사법인	-	-	-	-	1	4
	회사이외법인	1	31	1	41	1	42
	비법인단체	-	-	1	1	-	-

5. Number of Establishments, Workers by Industrial Divisions, Type of Legal Organization & Si-gun

Unit : Ineach, Person

괴산군 Goesan-gun		음성군 Eumseong-gun		단양군 Danyang-gun		산업분류 Industrial classification	
사업체수 Estab.	종사자수 Workers	사업체수 Estab.	종사자수 Workers	사업체수 Estab.	종사자수 Workers		
–	–	1	21	–	–		회사이외법인
–	–	–	–	–	–		비법인단체
11	38	151	1,346	5	30	29	기타기계및장비제조업
4	11	86	292	1	9		개인사업체
7	27	65	1,054	4	21		회사법인
–	–	–	–	–	–		회사이외법인
–	–	–	–	–	–		비법인단체
2	281	56	1,971	–	–	30	자동차및트레일러제조업
–	–	25	238	–	–		개인사업체
2	281	31	1,733	–	–		회사법인
–	–	–	–	–	–		회사이외법인
–	–	–	–	–	–		비법인단체
4	345	2	12	–	–	31	기타운송장비제조업
1	23	2	12	–	–		개인사업체
3	322	–	–	–	–		회사법인
–	–	–	–	–	–		회사이외법인
–	–	–	–	–	–		비법인단체
2	2	49	774	6	14	32	가구제조업
2	2	29	119	6	14		개인사업체
–	–	20	655	–	–		회사법인
–	–	–	–	–	–		회사이외법인
–	–	–	–	–	–		비법인단체
8	14	34	362	15	132	33	기타제품제조업
8	14	28	73	13	19		개인사업체
–	–	6	289	2	113		회사법인
–	–	–	–	–	–		회사이외법인
–	–	–	–	–	–		비법인단체
5	75	4	87	5	72	D	전기,가스,증기및수도사업(35~36)
1	1	–	–	–	–		개인사업체
2	20	1	11	2	13		회사법인
2	54	3	76	3	59		회사이외법인
–	–	–	–	–	–		비법인단체
4	24	3	52	4	49	35	전기,가스,증기및공기조절공급업
1	1	–	–	–	–		개인사업체
2	20	1	11	2	13		회사법인
1	3	2	41	2	36		회사이외법인
–	–	–	–	–	–		비법인단체

5. 산업중분류, 조직형태 및 시군별 사업체수, 종사자수

단위 : 개, 명

산업분류 Industrial classification		충청북도 Chungcheongbuk-do		청주시 Cheongju-si		충주시 Chungju-si	
		사업체수 Estab.	종사자수 Workers	사업체수 Estab.	종사자수 Workers	사업체수 Estab.	종사자수 Workers
36	수도사업	18	1,005	4	298	4	392
	개인사업체	-	-	-	-	-	-
	회사법인	1	69	1	69	-	-
	회사이외법인	17	936	3	229	4	392
	비법인단체	-	-	-	-	-	-
E	하수·폐기물처리,원료재생및환경복원업(37~39)	413	4,073	149	1,642	50	472
	개인사업체	165	769	63	253	16	91
	회사법인	227	2,887	77	1,195	30	294
	회사이외법인	21	417	9	194	4	87
	비법인단체	-	-	-	-	-	-
37	하수,폐수및분뇨처리업	68	747	18	249	9	120
	개인사업체	28	84	8	21	3	29
	회사법인	28	370	6	105	3	23
	회사이외법인	12	293	4	123	3	68
	비법인단체	-	-	-	-	-	-
38	폐기물수집운반,처리및원료재생업	340	3,278	131	1,393	39	334
	개인사업체	137	685	55	232	13	62
	회사법인	194	2,469	71	1,090	25	253
	회사이외법인	9	124	5	71	1	19
	비법인단체	-	-	-	-	-	-
39	환경정화및복원업	5	48	-	-	2	18
	개인사업체	-	-	-	-	-	-
	회사법인	5	48	-	-	2	18
	회사이외법인	-	-	-	-	-	-
	비법인단체	-	-	-	-	-	-
F	건설업(41~42)	5,213	43,239	2,288	21,667	723	5,923
	개인사업체	2,467	7,445	1,037	3,142	402	1,363
	회사법인	2,729	35,329	1,242	18,340	320	4,538
	회사이외법인	15	396	8	184	1	22
	비법인단체	2	69	1	1	-	-
41	종합건설업	1,233	13,578	501	6,907	178	2,029
	개인사업체	405	1,545	105	357	74	376
	회사법인	822	11,845	392	6,387	104	1,653
	회사이외법인	5	187	3	162	-	-
	비법인단체	1	1	1	1	-	-
42	전문직별공사업	3,980	29,661	1,787	14,760	545	3,894

5. Number of Establishments, Workers by Industrial Divisions, Type of Legal Organization & Si-gun

Unit : Ineach, Person

제천시 Jecheon-si		보은군 Boeun-gun		옥천군 Okcheon-gun		산업분류 Industrial classification	
사업체수 Estab.	종사자수 Workers	사업체수 Estab.	종사자수 Workers	사업체수 Estab.	종사자수 Workers		
1	59	1	31	2	36	36	수도사업
–	–	–	–	–	–		개인사업체
–	–	–	–	–	–		회사법인
1	59	1	31	2	36		회사이외법인
–	–	–	–	–	–		비법인단체
38	413	8	98	17	137	E	하수·폐기물처리,원료재생및환경복원업(37~39)
14	78	1	2	6	22		개인사업체
23	286	6	69	11	115		회사법인
1	49	1	27	–	–		회사이외법인
–	–	–	–	–	–		비법인단체
4	63	2	31	4	40	37	하수,폐수및분뇨처리업
2	8	–	–	2	3		개인사업체
1	6	1	4	2	37		회사법인
1	49	1	27	–	–		회사이외법인
–	–	–	–	–	–		비법인단체
34	350	6	67	13	97	38	폐기물수집운반,처리및원료재생업
12	70	1	2	4	19		개인사업체
22	280	5	65	9	78		회사법인
–	–	–	–	–	–		회사이외법인
–	–	–	–	–	–		비법인단체
–	–	–	–	–	–	39	환경정화및복원업
–	–	–	–	–	–		개인사업체
–	–	–	–	–	–		회사법인
–	–	–	–	–	–		회사이외법인
–	–	–	–	–	–		비법인단체
637	4,458	154	880	210	1,478	F	건설업(41~42)
319	1,113	61	130	96	269		개인사업체
315	3,283	93	750	114	1,209		회사법인
3	62	–	–	–	–		회사이외법인
–	–	–	–	–	–		비법인단체
132	1,165	38	237	62	495	41	종합건설업
56	299	13	34	27	95		개인사업체
76	866	25	203	35	400		회사법인
–	–	–	–	–	–		회사이외법인
–	–	–	–	–	–		비법인단체
505	3,293	116	643	148	983	42	전문직별공사업

5. 산업중분류, 조직형태 및 시군별 사업체수, 종사자수

단위 : 개, 명

산업분류 Industrial classification		영동군 Yeongdong-gun		증평군 Jeungpyeong-gun		진천군 Jincheon-gun	
		사업체수 Estab.	종사자수 Workers	사업체수 Estab.	종사자수 Workers	사업체수 Estab.	종사자수 Workers
36	수도사업	1	38	1	16	1	26
	개인사업체	–	–	–	–	–	–
	회사법인	–	–	–	–	–	–
	회사이외법인	1	38	1	16	1	26
	비법인단체	–	–	–	–	–	–
E	하수·폐기물처리,원료재생및환경복원업(37~39)	12	184	11	52	46	442
	개인사업체	7	29	7	16	20	127
	회사법인	5	155	3	26	25	314
	회사이외법인	–	–	1	10	1	1
	비법인단체	–	–	–	–	–	–
37	하수,폐수및분뇨처리업	3	55	5	31	3	41
	개인사업체	2	3	2	5	1	2
	회사법인	1	52	3	26	2	39
	회사이외법인	–	–	–	–	–	–
	비법인단체	–	–	–	–	–	–
38	폐기물수집운반,처리및원료재생업	9	129	6	21	43	401
	개인사업체	5	26	5	11	19	125
	회사법인	4	103	–	–	23	275
	회사이외법인	–	–	1	10	1	1
	비법인단체	–	–	–	–	–	–
39	환경정화및복원업	–	–	–	–	–	–
	개인사업체	–	–	–	–	–	–
	회사법인	–	–	–	–	–	–
	회사이외법인	–	–	–	–	–	–
	비법인단체	–	–	–	–	–	–
F	건설업(41~42)	207	1,716	96	518	264	1,977
	개인사업체	67	166	52	126	160	362
	회사법인	140	1,550	43	379	103	1,603
	회사이외법인	–	–	1	13	1	12
	비법인단체	–	–	–	–	–	–
41	종합건설업	44	577	24	188	67	435
	개인사업체	12	42	11	26	37	118
	회사법인	32	535	12	149	29	305
	회사이외법인	–	–	1	13	1	12
	비법인단체	–	–	–	–	–	–
42	전문직별공사업	163	1,139	72	330	197	1,542

5. Number of Establishments, Workers by Industrial Divisions, Type of Legal Organization & Si-gun

Unit : Ineach, Person

괴산군 Goesan-gun		음성군 Eumseong-gun		단양군 Danyang-gun		산업분류 Industrial classification	
사업체수 Estab.	종사자수 Workers	사업체수 Estab.	종사자수 Workers	사업체수 Estab.	종사자수 Workers		
1	51	1	35	1	23	36	수도사업
–	–	–	–	–	–		개인사업체
–	–	–	–	–	–		회사법인
1	51	1	35	1	23		회사이외법인
–	–	–	–	–	–		비법인단체
23	123	45	361	14	149	E	하수·폐기물처리,원료재생및환경복원업(37~39)
11	18	17	120	3	13		개인사업체
10	93	28	241	9	99		회사법인
2	12	–	–	2	37		회사이외법인
–	–	–	–	–	–		비법인단체
8	44	6	34	6	39	37	하수,폐수및분뇨처리업
5	9	2	3	1	1		개인사업체
1	23	4	31	4	24		회사법인
2	12	–	–	1	14		회사이외법인
–	–	–	–	–	–		비법인단체
14	72	37	304	8	110	38	폐기물수집운반,처리및원료재생업
6	9	15	117	2	12		개인사업체
8	63	22	187	5	75		회사법인
–	–	–	–	1	23		회사이외법인
–	–	–	–	–	–		비법인단체
1	7	2	23	–	–	39	환경정화및복원업
–	–	–	–	–	–		개인사업체
1	7	2	23	–	–		회사법인
–	–	–	–	–	–		회사이외법인
–	–	–	–	–	–		비법인단체
112	771	321	2,058	201	1,793	F	건설업(41~42)
48	117	138	370	87	287		개인사업체
63	551	183	1,688	113	1,438		회사법인
1	103	–	–	–	–		회사이외법인
–	–	–	–	1	68		비법인단체
31	225	105	847	51	473	41	종합건설업
12	37	33	89	25	72		개인사업체
19	188	72	758	26	401		회사법인
–	–	–	–	–	–		회사이외법인
–	–	–	–	–	–		비법인단체
81	546	216	1,211	150	1,320	42	전문직별공사업

5. 산업중분류, 조직형태 및 시군별 사업체수, 종사자수

단위 : 개, 명

산업분류 Industrial classification		충청북도 Chungcheongbuk-do		청주시 Cheongju-si		충주시 Chungju-si	
		사업체수 Estab.	종사자수 Workers	사업체수 Estab.	종사자수 Workers	사업체수 Estab.	종사자수 Workers
	개인사업체	2,062	5,900	932	2,785	328	987
	회사법인	1,907	23,484	850	11,953	216	2,885
	회사이외법인	10	209	5	22	1	22
	비법인단체	1	68	-	-	-	-
G	도매및소매업(45~47)	30,632	80,149	15,152	43,135	4,458	11,038
	개인사업체	27,194	55,866	13,133	28,087	4,103	8,335
	회사법인	2,969	21,423	1,899	14,204	287	2,154
	회사이외법인	437	2,629	109	753	62	469
	비법인단체	32	231	11	91	6	80
45	자동차및부품판매업	1,072	3,819	566	2,345	129	422
	개인사업체	936	2,577	482	1,459	115	308
	회사법인	136	1,242	84	886	14	114
	회사이외법인	-	-	-	-	-	-
	비법인단체	-	-	-	-	-	-
46	도매및상품중개업	7,547	24,793	3,645	13,212	1,144	3,239
	개인사업체	5,897	12,925	2,782	6,323	963	1,978
	회사법인	1,426	10,386	807	6,391	153	981
	회사이외법인	217	1,402	54	492	25	211
	비법인단체	7	80	2	6	3	69
47	소매업;자동차제외	22,013	51,537	10,941	27,578	3,185	7,377
	개인사업체	20,361	40,364	9,869	20,305	3,025	6,049
	회사법인	1,407	9,795	1,008	6,927	120	1,059
	회사이외법인	220	1,227	55	261	37	258
	비법인단체	25	151	9	85	3	11
H	운수업(49~52)	11,588	28,892	5,957	14,533	1,624	3,623
	개인사업체	10,792	13,116	5,675	6,475	1,532	1,846
	회사법인	683	13,066	248	7,365	68	1,446
	회사이외법인	96	2,634	29	667	17	312
	비법인단체	17	76	5	26	7	19
49	육상운송및파이프라인운송업	10,897	22,623	5,733	12,176	1,548	3,054
	개인사업체	10,487	12,057	5,573	6,225	1,502	1,748
	회사법인	374	9,948	152	5,810	39	1,228
	회사이외법인	35	604	7	127	7	78
	비법인단체	1	14	1	14	-	-
50	수상운송업	10	94	-	-	3	44
	개인사업체	1	5	-	-	-	-

5. Number of Establishments, Workers by Industrial Divisions, Type of Legal Organization & Si-gun

Unit : Ineach, Person

제천시 Jecheon-si		보은군 Boeun-gun		옥천군 Okcheon-gun		산업분류 Industrial classification	
사업체수 Estab.	종사자수 Workers	사업체수 Estab.	종사자수 Workers	사업체수 Estab.	종사자수 Workers		
263	814	48	96	69	174		개인사업체
239	2,417	68	547	79	809		회사법인
3	62	-	-	-	-		회사이외법인
-	-	-	-	-	-		비법인단체
3,300	8,005	790	1,359	936	2,135	G	도매및소매업(45~47)
3,004	6,372	746	1,156	849	1,626		개인사업체
214	1,302	30	162	58	361		회사법인
76	313	12	29	26	142		회사이외법인
6	18	2	12	3	6		비법인단체
140	425	17	39	30	80	45	자동차및부품판매업
122	320	17	39	28	57		개인사업체
18	105	-	-	2	23		회사법인
-	-	-	-	-	-		회사이외법인
-	-	-	-	-	-		비법인단체
941	2,504	164	369	243	713	46	도매및상품중개업
777	1,712	139	233	196	488		개인사업체
115	584	17	115	32	167		회사법인
48	204	7	20	15	58		회사이외법인
1	4	1	1	-	-		비법인단체
2,219	5,076	609	951	663	1,342	47	소매업;자동차제외
2,105	4,340	590	884	625	1,081		개인사업체
81	613	13	47	24	171		회사법인
28	109	5	9	11	84		회사이외법인
5	14	1	11	3	6		비법인단체
1,118	3,964	225	444	353	954	H	운수업(49~52)
956	1,191	215	266	309	394		개인사업체
143	1,639	9	111	39	506		회사법인
18	1,131	1	67	5	54		회사이외법인
1	3	-	-	-	-		비법인단체
999	2,484	199	324	318	629	49	육상운송및파이프라인운송업
914	1,046	193	229	294	336		개인사업체
78	1,200	6	95	22	277		회사법인
7	238	-	-	2	16		회사이외법인
-	-	-	-	-	-		비법인단체
2	10	-	-	-	-	50	수상운송업
-	-	-	-	-	-		개인사업체

5. 산업중분류, 조직형태 및 시군별 사업체수, 종사자수

단위 : 개, 명

산업분류 Industrial classification		영동군 Yeongdong-gun		증평군 Jeungpyeong-gun		진천군 Jincheon-gun	
		사업체수 Estab.	종사자수 Workers	사업체수 Estab.	종사자수 Workers	사업체수 Estab.	종사자수 Workers
	개인사업체	55	124	41	100	123	244
	회사법인	108	1,015	31	230	74	1,298
	회사이외법인	–	–	–	–	–	–
	비법인단체	–	–	–	–	–	–
G	도매및소매업(45~47)	883	1,740	705	1,718	1,310	3,463
	개인사업체	815	1,366	654	1,321	1,163	2,403
	회사법인	44	254	41	319	120	872
	회사이외법인	24	120	9	76	25	168
	비법인단체	–	–	1	2	2	20
45	자동차및부품판매업	16	38	28	73	33	107
	개인사업체	13	23	28	73	29	74
	회사법인	3	15	–	–	4	33
	회사이외법인	–	–	–	–	–	–
	비법인단체	–	–	–	–	–	–
46	도매및상품중개업	168	461	126	401	344	1,196
	개인사업체	133	290	101	204	251	549
	회사법인	23	125	20	153	82	601
	회사이외법인	12	46	5	44	11	46
	비법인단체	–	–	–	–	–	–
47	소매업;자동차제외	699	1,241	551	1,244	933	2,160
	개인사업체	669	1,053	525	1,044	883	1,780
	회사법인	18	114	21	166	34	238
	회사이외법인	12	74	4	32	14	122
	비법인단체	–	–	1	2	2	20
H	운수업(49~52)	276	709	266	509	580	1,213
	개인사업체	258	365	246	340	530	682
	회사법인	11	196	12	97	47	464
	회사이외법인	7	148	5	67	3	67
	비법인단체	–	–	3	5	–	–
49	육상운송및파이프라인운송업	262	496	244	356	528	909
	개인사업체	251	327	238	271	510	607
	회사법인	7	132	4	73	18	302
	회사이외법인	4	37	2	12	–	–
	비법인단체	–	–	–	–	–	–
50	수상운송업	–	–	–	–	–	–
	개인사업체	–	–	–	–	–	–

5. Number of Establishments, Workers by Industrial Divisions, Type of Legal Organization & Si-gun

Unit : Ineach, Person

괴산군 Goesan-gun		음성군 Eumseong-gun		단양군 Danyang-gun		산업분류 Industrial classification	
사업체수 Estab.	종사자수 Workers	사업체수 Estab.	종사자수 Workers	사업체수 Estab.	종사자수 Workers		
36	80	105	281	62	215		개인사업체
44	363	111	930	87	1,037		회사법인
1	103	-	-	-	-		회사이외법인
-	-	-	-	1	68		비법인단체
542	1,464	1,873	4,808	683	1,284	G	도매및소매업(45~47)
483	894	1,616	3,237	628	1,069		개인사업체
35	377	221	1,330	20	88		회사법인
24	193	35	239	35	127		회사이외법인
-	-	1	2	-	-		비법인단체
9	17	94	238	10	35	45	자동차및부품판매업
9	17	84	179	9	28		개인사업체
-	-	10	59	1	7		회사법인
-	-	-	-	-	-		회사이외법인
-	-	-	-	-	-		비법인단체
120	593	550	1,838	102	267	46	도매및상품중개업
86	192	392	812	77	144		개인사업체
22	273	144	941	11	55		회사법인
12	128	14	85	14	68		회사이외법인
-	-	-	-	-	-		비법인단체
413	854	1,229	2,732	571	982	47	소매업;자동차제외
388	685	1,140	2,246	542	897		개인사업체
13	104	67	330	8	26		회사법인
12	65	21	154	21	59		회사이외법인
-	-	1	2	-	-		비법인단체
217	368	780	1,818	192	757	H	운수업(49~52)
211	297	713	1,067	147	193		개인사업체
5	61	64	714	37	467		회사법인
1	10	2	14	8	97		회사이외법인
-	-	1	23	-	-		비법인단체
206	314	695	1,345	165	536	49	육상운송및파이프라인운송업
202	254	667	834	143	180		개인사업체
4	60	26	497	18	274		회사법인
-	-	2	14	4	82		회사이외법인
-	-	-	-	-	-		비법인단체
2	15	-	-	3	25	50	수상운송업
1	5	-	-	-	-		개인사업체

5. 산업중분류, 조직형태 및 시군별 사업체수, 종사자수

단위 : 개, 명

산업분류 Industrial classification		충청북도 Chungcheongbuk-do		청주시 Cheongju-si		충주시 Chungju-si	
		사업체수 Estab.	종사자수 Workers	사업체수 Estab.	종사자수 Workers	사업체수 Estab.	종사자수 Workers
	회사법인	7	75	-	-	2	40
	회사이외법인	2	14	-	-	1	4
	비법인단체	-	-	-	-	-	-
51	항공운송업	6	76	6	76	-	-
	개인사업체	-	-	-	-	-	-
	회사법인	6	76	6	76	-	-
	회사이외법인	-	-	-	-	-	-
	비법인단체	-	-	-	-	-	-
52	창고및운송관련서비스업	675	6,099	218	2,281	73	525
	개인사업체	304	1,054	102	250	30	98
	회사법인	296	2,967	90	1,479	27	178
	회사이외법인	59	2,016	22	540	9	230
	비법인단체	16	62	4	12	7	19
I	숙박및음식점업(55~56)	26,368	67,176	11,719	32,530	3,989	10,148
	개인사업체	25,622	59,573	11,352	28,465	3,875	9,050
	회사법인	650	6,774	343	3,780	96	950
	회사이외법인	81	722	20	258	14	105
	비법인단체	15	107	4	27	4	43
55	숙박업	1,843	5,063	431	1,308	217	740
	개인사업체	1,757	3,600	416	958	199	447
	회사법인	53	1,150	12	307	16	271
	회사이외법인	32	311	3	43	2	22
	비법인단체	1	2	-	-	-	-
56	음식점및주점업	24,525	62,113	11,288	31,222	3,772	9,408
	개인사업체	23,865	55,973	10,936	27,507	3,676	8,603
	회사법인	597	5,624	331	3,473	80	679
	회사이외법인	49	411	17	215	12	83
	비법인단체	14	105	4	27	4	43
J	출판,영상,방송통신및정보서비스업(58~63)	572	5,816	306	3,546	72	631
	개인사업체	188	446	98	268	25	41
	회사법인	226	3,124	160	2,469	24	351
	회사이외법인	154	2,239	45	803	22	238
	비법인단체	4	7	3	6	1	1
58	출판업	161	1,418	101	1,199	20	89
	개인사업체	68	170	36	95	10	19
	회사법인	84	1,225	59	1,086	9	69

5. Number of Establishments, Workers by Industrial Divisions, Type of Legal Organization & Si-gun

Unit : Ineach, Person

제천시 Jecheon-si		보은군 Boeun-gun		옥천군 Okcheon-gun		산업분류 Industrial classification	
사업체수 Estab.	종사자수 Workers	사업체수 Estab.	종사자수 Workers	사업체수 Estab.	종사자수 Workers		
2	10	–	–	–	–		회사법인
–	–	–	–	–	–		회사이외법인
–	–	–	–	–	–		비법인단체
–	–	–	–	–	–	51	항공운송업
–	–	–	–	–	–		개인사업체
–	–	–	–	–	–		회사법인
–	–	–	–	–	–		회사이외법인
–	–	–	–	–	–		비법인단체
117	1,470	26	120	35	325	52	창고및운송관련서비스업
42	145	22	37	15	58		개인사업체
63	429	3	16	17	229		회사법인
11	893	1	67	3	38		회사이외법인
1	3	–	–	–	–		비법인단체
3,011	6,972	658	1,307	775	1,770	I	숙박및음식점업(55~56)
2,965	6,435	644	1,158	755	1,596		개인사업체
33	496	9	112	16	149		회사법인
12	39	4	31	4	25		회사이외법인
1	2	1	6	–	–		비법인단체
368	947	107	278	71	144	55	숙박업
355	666	101	183	67	120		개인사업체
7	264	5	92	1	2		회사법인
6	17	1	3	3	22		회사이외법인
–	–	–	–	–	–		비법인단체
2,643	6,025	551	1,029	704	1,626	56	음식점및주점업
2,610	5,769	543	975	688	1,476		개인사업체
26	232	4	20	15	147		회사법인
6	22	3	28	1	3		회사이외법인
1	2	1	6	–	–		비법인단체
45	296	21	102	22	132	J	출판,영상,방송통신및정보서비스업(58~63)
20	66	4	5	8	9		개인사업체
12	98	6	21	4	52		회사법인
13	132	11	76	10	71		회사이외법인
–	–	–	–	–	–		비법인단체
13	57	4	9	3	23	58	출판업
8	38	2	2	–	–		개인사업체
5	19	2	7	2	22		회사법인

5. 산업중분류, 조직형태 및 시군별 사업체수, 종사자수

단위 : 개, 명

산업분류 Industrial classification		영동군 Yeongdong-gun		증평군 Jeungpyeong-gun		진천군 Jincheon-gun	
		사업체수 Estab.	종사자수 Workers	사업체수 Estab.	종사자수 Workers	사업체수 Estab.	종사자수 Workers
	회사법인	-	-	-	-	-	-
	회사이외법인	-	-	-	-	-	-
	비법인단체	-	-	-	-	-	-
51	항공운송업	-	-	-	-	-	-
	개인사업체	-	-	-	-	-	-
	회사법인	-	-	-	-	-	-
	회사이외법인	-	-	-	-	-	-
	비법인단체	-	-	-	-	-	-
52	창고및운송관련서비스업	14	213	22	153	52	304
	개인사업체	7	38	8	69	20	75
	회사법인	4	64	8	24	29	162
	회사이외법인	3	111	3	55	3	67
	비법인단체	-	-	3	5	-	-
I	숙박및음식점업(55~56)	761	1,662	611	1,432	1,364	3,211
	개인사업체	747	1,525	598	1,336	1,307	2,868
	회사법인	12	127	10	81	51	273
	회사이외법인	2	10	3	15	5	55
	비법인단체	-	-	-	-	1	15
55	숙박업	63	152	29	76	61	180
	개인사업체	59	115	26	53	57	141
	회사법인	3	33	2	16	1	2
	회사이외법인	1	4	1	7	3	37
	비법인단체	-	-	-	-	-	-
56	음식점및주점업	698	1,510	582	1,356	1,303	3,031
	개인사업체	688	1,410	572	1,283	1,250	2,727
	회사법인	9	94	8	65	50	271
	회사이외법인	1	6	2	8	2	18
	비법인단체	-	-	-	-	1	15
J	출판,영상,방송통신및정보서비스업(58~63)	27	150	6	45	24	550
	개인사업체	9	20	-	-	11	16
	회사법인	5	22	4	17	4	38
	회사이외법인	13	108	2	28	9	496
	비법인단체	-	-	-	-	-	-
58	출판업	5	14	1	3	8	11
	개인사업체	2	3	-	-	6	7
	회사법인	3	11	1	3	2	4

5. Number of Establishments, Workers by Industrial Divisions, Type of Legal Organization & Si-gun

Unit : Ineach, Person

괴산군 Goesan-gun		음성군 Eumseong-gun		단양군 Danyang-gun		산업분류 Industrial classification	
사업체수 Estab.	종사자수 Workers	사업체수 Estab.	종사자수 Workers	사업체수 Estab.	종사자수 Workers		
–	–	–	–	3	25		회사법인
1	10	–	–	–	–		회사이외법인
–	–	–	–	–	–		비법인단체
–	–	–	–	–	–	51	항공운송업
–	–	–	–	–	–		개인사업체
–	–	–	–	–	–		회사법인
–	–	–	–	–	–		회사이외법인
–	–	–	–	–	–		비법인단체
9	39	85	473	24	196	52	창고및운송관련서비스업
8	38	46	233	4	13		개인사업체
1	1	38	217	16	168		회사법인
–	–	–	–	4	15		회사이외법인
–	–	1	23	–	–		비법인단체
797	1,685	1,809	4,382	874	2,077	I	숙박및음식점업(55~56)
779	1,480	1,746	3,836	854	1,824		개인사업체
12	115	55	454	13	237		회사법인
5	85	6	85	6	14		회사이외법인
1	5	2	7	1	2		비법인단체
187	402	70	216	239	620	55	숙박업
181	315	67	156	229	446		개인사업체
2	3	1	2	3	158		회사법인
4	84	2	58	6	14		회사이외법인
–	–	–	–	1	2		비법인단체
610	1,283	1,739	4,166	635	1,457	56	음식점및주점업
598	1,165	1,679	3,680	625	1,378		개인사업체
10	112	54	452	10	79		회사법인
1	1	4	27	–	–		회사이외법인
1	5	2	7	–	–		비법인단체
15	142	20	153	14	69	J	출판,영상,방송통신및정보서비스업(58~63)
2	5	5	7	6	9		개인사업체
1	1	5	53	1	2		회사법인
12	136	10	93	7	58		회사이외법인
–	–	–	–	–	–		비법인단체
1	3	3	7	2	3	58	출판업
–	–	2	3	2	3		개인사업체
–	–	1	4	–	–		회사법인

5. 산업중분류, 조직형태 및 시군별 사업체수, 종사자수

단위 : 개, 명

산업분류 Industrial classification		충청북도 Chungcheongbuk-do		청주시 Cheongju-si		충주시 Chungju-si	
		사업체수 Estab.	종사자수 Workers	사업체수 Estab.	종사자수 Workers	사업체수 Estab.	종사자수 Workers
	회사이외법인	5	16	3	12	-	-
	비법인단체	4	7	3	6	1	1
59	영상·오디오기록물제작및배급업	52	524	33	434	8	33
	개인사업체	33	95	21	72	4	5
	회사법인	18	421	12	362	4	28
	회사이외법인	1	8	-	-	-	-
	비법인단체	-	-	-	-	-	-
60	방송업	43	558	19	383	6	142
	개인사업체	19	39	4	13	1	2
	회사법인	20	340	12	231	4	100
	회사이외법인	4	179	3	139	1	40
	비법인단체	-	-	-	-	-	-
61	통신업	204	2,398	70	999	28	344
	개인사업체	21	51	11	30	2	3
	회사법인	40	641	20	317	5	143
	회사이외법인	143	1,706	39	652	21	198
	비법인단체	-	-	-	-	-	-
62	컴퓨터프로그래밍,시스템통합및관리업	91	798	67	420	9	22
	개인사업체	38	64	21	39	7	11
	회사법인	52	404	46	381	2	11
	회사이외법인	1	330	-	-	-	-
	비법인단체	-	-	-	-	-	-
63	정보서비스업	21	120	16	111	1	1
	개인사업체	9	27	5	19	1	1
	회사법인	12	93	11	92	-	-
	회사이외법인	-	-	-	-	-	-
	비법인단체	-	-	-	-	-	-
K	금융및보험업(64~66)	1,222	15,645	604	8,946	173	2,219
	개인사업체	130	275	35	58	19	31
	회사법인	517	10,094	314	6,570	73	1,406
	회사이외법인	574	5,275	254	2,317	81	782
	비법인단체	1	1	1	1	-	-
64	금융업	712	6,385	340	3,161	100	847
	개인사업체	26	41	13	20	8	9
	회사법인	163	1,939	100	1,313	20	181
	회사이외법인	523	4,405	227	1,828	72	657
	비법인단체	-	-	-	-	-	-

5. Number of Establishments, Workers by Industrial Divisions, Type of Legal Organization & Si-gun

Unit : Ineach, Person

제천시 Jecheon-si		보은군 Boeun-gun		옥천군 Okcheon-gun		산업분류 Industrial classification	
사업체수 Estab.	종사자수 Workers	사업체수 Estab.	종사자수 Workers	사업체수 Estab.	종사자수 Workers		
–	–	–	–	1	1		회사이외법인
–	–	–	–	–	–		비법인단체
3	26	–	–	1	2	59	영상·오디오기록물제작및배급업
2	9	–	–	1	2		개인사업체
1	17	–	–	–	–		회사법인
–	–	–	–	–	–		회사이외법인
–	–	–	–	–	–		비법인단체
–	–	3	4	5	5	60	방송업
–	–	2	3	5	5		개인사업체
–	–	1	1	–	–		회사법인
–	–	–	–	–	–		회사이외법인
–	–	–	–	–	–		비법인단체
22	199	12	81	11	100	61	통신업
5	9	–	–	–	–		개인사업체
4	58	1	5	2	30		회사법인
13	132	11	76	9	70		회사이외법인
–	–	–	–	–	–		비법인단체
5	10	2	8	2	2	62	컴퓨터프로그래밍,시스템통합및관리업
4	7	–	–	2	2		개인사업체
1	3	2	8	–	–		회사법인
–	–	–	–	–	–		회사이외법인
–	–	–	–	–	–		비법인단체
2	4	–	–	–	–	63	정보서비스업
1	3	–	–	–	–		개인사업체
1	1	–	–	–	–		회사법인
–	–	–	–	–	–		회사이외법인
–	–	–	–	–	–		비법인단체
108	1,351	39	303	44	453	K	금융및보험업(64~66)
21	47	5	16	7	15		개인사업체
44	933	7	52	13	214		회사법인
43	371	27	235	24	224		회사이외법인
–	–	–	–	–	–		비법인단체
56	458	28	248	25	217	64	금융업
5	12	–	–	–	–		개인사업체
12	134	2	20	4	49		회사법인
39	312	26	228	21	168		회사이외법인
–	–	–	–	–	–		비법인단체

5. 산업중분류, 조직형태 및 시군별 사업체수, 종사자수

단위 : 개, 명

산업분류 Industrial classification		영동군 Yeongdong-gun		증평군 Jeungpyeong-gun		진천군 Jincheon-gun	
		사업체수 Estab.	종사자수 Workers	사업체수 Estab.	종사자수 Workers	사업체수 Estab.	종사자수 Workers
	회사이외법인	–	–	–	–	–	–
	비법인단체	–	–	–	–	–	–
59	영상·오디오기록물제작및배급업	2	9	–	–	3	17
	개인사업체	1	1	–	–	2	3
	회사법인	–	–	–	–	1	14
	회사이외법인	1	8	–	–	–	–
	비법인단체	–	–	–	–	–	–
60	방송업	3	8	1	1	–	–
	개인사업체	3	8	–	–	–	–
	회사법인	–	–	1	1	–	–
	회사이외법인	–	–	–	–	–	–
	비법인단체	–	–	–	–	–	–
61	통신업	16	118	4	41	9	186
	개인사업체	2	7	–	–	–	–
	회사법인	2	11	2	13	1	20
	회사이외법인	12	100	2	28	8	166
	비법인단체	–	–	–	–	–	–
62	컴퓨터프로그래밍,시스템통합및관리업	1	1	–	–	2	332
	개인사업체	1	1	–	–	1	2
	회사법인	–	–	–	–	–	–
	회사이외법인	–	–	–	–	1	330
	비법인단체	–	–	–	–	–	–
63	정보서비스업	–	–	–	–	2	4
	개인사업체	–	–	–	–	2	4
	회사법인	–	–	–	–	–	–
	회사이외법인	–	–	–	–	–	–
	비법인단체	–	–	–	–	–	–
K	금융및보험업(64~66)	48	438	25	240	45	458
	개인사업체	9	33	4	6	6	26
	회사법인	11	154	12	116	12	174
	회사이외법인	28	251	9	118	27	258
	비법인단체	–	–	–	–	–	–
64	금융업	30	264	11	136	30	277
	개인사업체	–	–	–	–	–	–
	회사법인	3	23	4	46	4	46
	회사이외법인	27	241	7	90	26	231
	비법인단체	–	–	–	–	–	–

5. Number of Establishments, Workers by Industrial Divisions, Type of Legal Organization & Si-gun

Unit : Ineach, Person

괴산군 Goesan-gun		음성군 Eumseong-gun		단양군 Danyang-gun		산업분류 Industrial classification	
사업체수 Estab.	종사자수 Workers	사업체수 Estab.	종사자수 Workers	사업체수 Estab.	종사자수 Workers		
1	3	–	–	–	–		회사이외법인
–	–	–	–	–	–		비법인단체
–	–	1	2	1	1	59	영상·오디오기록물제작및배급업
–	–	1	2	1	1		개인사업체
–	–	–	–	–	–		회사법인
–	–	–	–	–	–		회사이외법인
–	–	–	–	–	–		비법인단체
2	5	1	5	3	5	60	방송업
2	5	–	–	2	3		개인사업체
–	–	1	5	1	2		회사법인
–	–	–	–	–	–		회사이외법인
–	–	–	–	–	–		비법인단체
11	133	13	137	8	60	61	통신업
–	–	–	–	1	2		개인사업체
–	–	3	44	–	–		회사법인
11	133	10	93	7	58		회사이외법인
–	–	–	–	–	–		비법인단체
1	1	2	2	–	–	62	컴퓨터프로그래밍,시스템통합및관리업
–	–	2	2	–	–		개인사업체
1	1	–	–	–	–		회사법인
–	–	–	–	–	–		회사이외법인
–	–	–	–	–	–		비법인단체
–	–	–	–	–	–	63	정보서비스업
–	–	–	–	–	–		개인사업체
–	–	–	–	–	–		회사법인
–	–	–	–	–	–		회사이외법인
–	–	–	–	–	–		비법인단체
31	246	78	778	27	213	K	금융및보험업(64~66)
5	9	17	31	2	3		개인사업체
5	57	18	330	8	88		회사법인
21	180	43	417	17	122		회사이외법인
–	–	–	–	–	–		비법인단체
23	173	51	473	18	131	64	금융업
–	–	–	–	–	–		개인사업체
3	23	9	88	2	16		회사법인
20	150	42	385	16	115		회사이외법인
–	–	–	–	–	–		비법인단체

5. 산업중분류, 조직형태 및 시군별 사업체수, 종사자수

단위 : 개, 명

산업분류 Industrial classification		충청북도 Chungcheongbuk-do		청주시 Cheongju-si		충주시 Chungju-si	
		사업체수 Estab.	종사자수 Workers	사업체수 Estab.	종사자수 Workers	사업체수 Estab.	종사자수 Workers
65	보험및연금업	254	6,428	148	3,900	34	946
	개인사업체	–	–	–	–	–	–
	회사법인	206	5,606	122	3,443	27	837
	회사이외법인	47	821	25	456	7	109
	비법인단체	1	1	1	1	–	–
66	금융및보험관련서비스업	256	2,832	116	1,885	39	426
	개인사업체	104	234	22	38	11	22
	회사법인	148	2,549	92	1,814	26	388
	회사이외법인	4	49	2	33	2	16
	비법인단체	–	–	–	–	–	–
L	부동산업및임대업(68~69)	3,899	13,452	2,202	8,455	518	1,572
	개인사업체	2,666	4,404	1,445	2,507	391	570
	회사법인	648	4,762	424	3,258	59	404
	회사이외법인	44	405	23	276	6	62
	비법인단체	541	3,881	310	2,414	62	536
68	부동산업	3,334	11,475	1,929	7,550	436	1,297
	개인사업체	2,329	3,705	1,292	2,196	336	452
	회사법인	433	3,514	308	2,674	32	247
	회사이외법인	33	380	19	266	6	62
	비법인단체	539	3,876	310	2,414	62	536
69	임대업;부동산제외	565	1,977	273	905	82	275
	개인사업체	337	699	153	311	55	118
	회사법인	215	1,248	116	584	27	157
	회사이외법인	11	25	4	10	–	–
	비법인단체	2	5	–	–	–	–
M	전문,과학및기술서비스업(70~73)	2,253	16,179	1,292	10,814	293	1,522
	개인사업체	1,540	4,667	843	2,644	212	626
	회사법인	486	7,296	324	5,684	49	511
	회사이외법인	213	4,189	118	2,472	30	381
	비법인단체	14	27	7	14	2	4
70	연구개발업	182	2,662	110	1,923	19	159
	개인사업체	39	74	17	31	7	16
	회사법인	85	1,114	61	886	6	25
	회사이외법인	51	1,467	29	1,003	5	117
	비법인단체	7	7	3	3	1	1
71	전문서비스업	800	3,953	481	2,650	106	450

5. Number of Establishments, Workers by Industrial Divisions, Type of Legal Organization & Si-gun

Unit : Ineach, Person

제천시 Jecheon-si		보은군 Boeun-gun		옥천군 Okcheon-gun		산업분류 Industrial classification	
사업체수 Estab.	종사자수 Workers	사업체수 Estab.	종사자수 Workers	사업체수 Estab.	종사자수 Workers		
24	706	3	23	9	172	65	보험및연금업
–	–	–	–	–	–		개인사업체
20	647	2	16	6	116		회사법인
4	59	1	7	3	56		회사이외법인
–	–	–	–	–	–		비법인단체
28	187	8	32	10	64	66	금융및보험관련서비스업
16	35	5	16	7	15		개인사업체
12	152	3	16	3	49		회사법인
–	–	–	–	–	–		회사이외법인
–	–	–	–	–	–		비법인단체
349	1,107	49	91	81	210	L	부동산업및임대업(68~69)
251	463	28	42	54	63		개인사업체
41	288	8	17	11	60		회사법인
2	32	–	–	4	15		회사이외법인
55	324	13	32	12	72		비법인단체
287	886	43	81	65	157	68	부동산업
204	365	26	40	46	52		개인사업체
27	167	4	9	5	24		회사법인
2	32	–	–	3	12		회사이외법인
54	322	13	32	11	69		비법인단체
62	221	6	10	16	53	69	임대업;부동산제외
47	98	2	2	8	11		개인사업체
14	121	4	8	6	36		회사법인
–	–	–	–	1	3		회사이외법인
1	2	–	–	1	3		비법인단체
177	697	36	166	63	377	M	전문,과학및기술서비스업(70~73)
131	396	24	65	45	118		개인사업체
29	167	8	79	8	127		회사법인
15	130	4	22	10	132		회사이외법인
2	4	–	–	–	–		비법인단체
16	54	1	8	4	44	70	연구개발업
7	7	–	–	–	–		개인사업체
5	13	–	–	1	21		회사법인
3	33	1	8	3	23		회사이외법인
1	1	–	–	–	–		비법인단체
66	283	13	33	19	71	71	전문서비스업

5. 산업중분류, 조직형태 및 시군별 사업체수, 종사자수

단위 : 개, 명

산업분류 Industrial classification		영동군 Yeongdong-gun		증평군 Jeungpyeong-gun		진천군 Jincheon-gun	
		사업체수 Estab.	종사자수 Workers	사업체수 Estab.	종사자수 Workers	사업체수 Estab.	종사자수 Workers
65	보험및연금업	5	89	6	63	6	123
	개인사업체	-	-	-	-	-	-
	회사법인	4	79	4	35	5	96
	회사이외법인	1	10	2	28	1	27
	비법인단체	-	-	-	-	-	-
66	금융및보험관련서비스업	13	85	8	41	9	58
	개인사업체	9	33	4	6	6	26
	회사법인	4	52	4	35	3	32
	회사이외법인	-	-	-	-	-	-
	비법인단체	-	-	-	-	-	-
L	부동산업및임대업(68~69)	65	133	74	254	187	621
	개인사업체	49	76	48	71	136	210
	회사법인	5	19	12	102	29	276
	회사이외법인	1	3	-	-	-	-
	비법인단체	10	35	14	81	22	135
68	부동산업	59	116	67	243	140	381
	개인사업체	47	74	44	63	102	141
	회사법인	1	4	9	99	16	105
	회사이외법인	1	3	-	-	-	-
	비법인단체	10	35	14	81	22	135
69	임대업;부동산제외	6	17	7	11	47	240
	개인사업체	2	2	4	8	34	69
	회사법인	4	15	3	3	13	171
	회사이외법인	-	-	-	-	-	-
	비법인단체	-	-	-	-	-	-
M	전문,과학및기술서비스업(70~73)	60	329	26	77	84	365
	개인사업체	36	91	26	77	60	208
	회사법인	14	159	-	-	17	125
	회사이외법인	9	76	-	-	5	30
	비법인단체	1	3	-	-	2	2
70	연구개발업	7	23	-	-	6	28
	개인사업체	2	2	-	-	1	9
	회사법인	4	8	-	-	2	15
	회사이외법인	1	13	-	-	1	2
	비법인단체	-	-	-	-	2	2
71	전문서비스업	23	92	8	30	19	61

5. Number of Establishments, Workers by Industrial Divisions, Type of Legal Organization & Si-gun

Unit : Ineach, Person

괴산군 Goesan-gun		음성군 Eumseong-gun		단양군 Danyang-gun		산업분류 Industrial classification	
사업체수 Estab.	종사자수 Workers	사업체수 Estab.	종사자수 Workers	사업체수 Estab.	종사자수 Workers		
3	64	10	274	6	68	65	보험및연금업
–	–	–	–	–	–		개인사업체
2	34	9	242	5	61		회사법인
1	30	1	32	1	7		회사이외법인
–	–	–	–	–	–		비법인단체
5	9	17	31	3	14	66	금융및보험관련서비스업
5	9	17	31	2	3		개인사업체
–	–	–	–	1	11		회사법인
–	–	–	–	–	–		회사이외법인
–	–	–	–	–	–		비법인단체
67	100	268	822	39	87	L	부동산업및임대업(68~69)
57	78	180	289	27	35		개인사업체
4	9	52	324	3	5		회사법인
4	8	4	9	–	–		회사이외법인
2	5	32	200	9	47		비법인단체
58	84	216	601	34	79	68	부동산업
54	73	153	217	25	32		개인사업체
2	6	29	179	–	–		회사법인
–	–	2	5	–	–		회사이외법인
2	5	32	200	9	47		비법인단체
9	16	52	221	5	8	69	임대업;부동산제외
3	5	27	72	2	3		개인사업체
2	3	23	145	3	5		회사법인
4	8	2	4	–	–		회사이외법인
–	–	–	–	–	–		비법인단체
50	205	139	1,501	33	126	M	전문,과학및기술서비스업(70~73)
40	87	95	295	28	60		개인사업체
6	71	30	359	1	14		회사법인
4	47	14	847	4	52		회사이외법인
–	–	–	–	–	–		비법인단체
7	24	9	357	3	42	70	연구개발업
4	7	1	2	–	–		개인사업체
1	2	5	144	–	–		회사법인
2	15	3	211	3	42		회사이외법인
–	–	–	–	–	–		비법인단체
19	63	35	197	11	23	71	전문서비스업

5. 산업중분류, 조직형태 및 시군별 사업체수, 종사자수

단위 : 개, 명

산업분류 Industrial classification		충청북도 Chungcheongbuk-do		청주시 Cheongju-si		충주시 Chungju-si	
		사업체수 Estab.	종사자수 Workers	사업체수 Estab.	종사자수 Workers	사업체수 Estab.	종사자수 Workers
	개인사업체	595	2,234	345	1,348	79	271
	회사법인	88	654	68	545	7	25
	회사이외법인	113	1,052	65	747	20	154
	비법인단체	4	13	3	10	-	-
72	건축기술,엔지니어링및기타과학기술서비스업	807	8,345	432	5,448	109	752
	개인사업체	473	1,429	234	683	69	212
	회사법인	293	5,367	179	4,121	36	461
	회사이외법인	41	1,549	19	644	4	79
	비법인단체	-	-	-	-	-	-
73	기타전문,과학및기술서비스업	464	1,219	269	793	59	161
	개인사업체	433	930	247	582	57	127
	회사법인	20	161	16	132	-	-
	회사이외법인	8	121	5	78	1	31
	비법인단체	3	7	1	1	1	3
N	사업시설관리및사업지원서비스업(74~75)	1,698	24,885	848	15,682	232	3,124
	개인사업체	953	4,262	418	1,837	147	574
	회사법인	648	19,096	391	12,700	73	2,513
	회사이외법인	56	1,379	27	1,066	6	29
	비법인단체	41	148	12	79	6	8
74	사업시설관리및조경서비스업	417	5,874	213	4,495	58	308
	개인사업체	230	951	114	483	37	170
	회사법인	146	4,365	86	3,577	14	122
	회사이외법인	18	506	7	410	2	10
	비법인단체	23	52	6	25	5	6
75	사업지원서비스업	1,281	19,011	635	11,187	174	2,816
	개인사업체	723	3,311	304	1,354	110	404
	회사법인	502	14,731	305	9,123	59	2,391
	회사이외법인	38	873	20	656	4	19
	비법인단체	18	96	6	54	1	2
O	공공행정,국방및사회보장행정(84)	566	27,563	163	13,587	87	2,838
	개인사업체	-	-	-	-	-	-
	회사법인	-	-	-	-	-	-
	회사이외법인	565	27,552	162	13,576	87	2,838
	비법인단체	1	11	1	11	-	-
84	공공행정,국방및사회보장행정	566	27,563	163	13,587	87	2,838
	개인사업체	-	-	-	-	-	-

5. Number of Establishments, Workers by Industrial Divisions, Type of Legal Organization & Si-gun

Unit : Ineach, Person

제천시 Jecheon-si		보은군 Boeun-gun		옥천군 Okcheon-gun		산업분류 Industrial classification	
사업체수 Estab.	종사자수 Workers	사업체수 Estab.	종사자수 Workers	사업체수 Estab.	종사자수 Workers		
53	229	9	23	15	38		개인사업체
5	15	2	4	-	-		회사법인
7	36	2	6	4	33		회사이외법인
1	3	-	-	-	-		비법인단체
51	268	13	110	27	241	72	건축기술,엔지니어링및기타과학기술서비스업
30	81	6	27	18	60		개인사업체
18	138	6	75	6	105		회사법인
3	49	1	8	3	76		회사이외법인
-	-	-	-	-	-		비법인단체
44	92	9	15	13	21	73	기타전문,과학및기술서비스업
41	79	9	15	12	20		개인사업체
1	1	-	-	1	1		회사법인
2	12	-	-	-	-		회사이외법인
-	-	-	-	-	-		비법인단체
148	1,649	26	114	41	170	N	사업시설관리및사업지원서비스업(74~75)
83	359	18	35	23	93		개인사업체
53	1,119	7	42	10	58		회사법인
6	148	1	37	4	14		회사이외법인
6	23	-	-	4	5		비법인단체
35	328	7	72	13	58	74	사업시설관리및조경서비스업
16	89	4	5	5	19		개인사업체
17	212	2	30	2	25		회사법인
1	25	1	37	2	9		회사이외법인
1	2	-	-	4	5		비법인단체
113	1,321	19	42	28	112	75	사업지원서비스업
67	270	14	30	18	74		개인사업체
36	907	5	12	8	33		회사법인
5	123	-	-	2	5		회사이외법인
5	21	-	-	-	-		비법인단체
54	1,895	39	1,052	36	1,119	O	공공행정,국방및사회보장행정(84)
-	-	-	-	-	-		개인사업체
-	-	-	-	-	-		회사법인
54	1,895	39	1,052	36	1,119		회사이외법인
-	-	-	-	-	-		비법인단체
54	1,895	39	1,052	36	1,119	84	공공행정,국방및사회보장행정
-	-	-	-	-	-		개인사업체

5. 산업중분류, 조직형태 및 시군별 사업체수, 종사자수

단위 : 개, 명

산업분류 Industrial classification		영동군 Yeongdong-gun		증평군 Jeungpyeong-gun		진천군 Jincheon-gun	
		사업체수 Estab.	종사자수 Workers	사업체수 Estab.	종사자수 Workers	사업체수 Estab.	종사자수 Workers
	개인사업체	16	55	8	30	15	47
	회사법인	1	1	-	-	1	1
	회사이외법인	6	36	-	-	3	13
	비법인단체	-	-	-	-	-	-
72	건축기술,엔지니어링및기타과학기술서비스업	20	197	9	35	43	245
	개인사업체	9	20	9	35	28	121
	회사법인	9	150	-	-	14	109
	회사이외법인	2	27	-	-	1	15
	비법인단체	-	-	-	-	-	-
73	기타전문,과학및기술서비스업	10	17	9	12	16	31
	개인사업체	9	14	9	12	16	31
	회사법인	-	-	-	-	-	-
	회사이외법인	-	-	-	-	-	-
	비법인단체	1	3	-	-	-	-
N	사업시설관리및사업지원서비스업(74~75)	38	220	40	466	110	1,066
	개인사업체	28	84	26	54	72	380
	회사법인	9	135	11	404	30	638
	회사이외법인	1	1	1	3	4	41
	비법인단체	-	-	2	5	4	7
74	사업시설관리및조경서비스업	8	52	14	30	30	192
	개인사업체	5	15	10	14	19	89
	회사법인	3	37	3	13	5	91
	회사이외법인	-	-	-	-	2	5
	비법인단체	-	-	1	3	4	7
75	사업지원서비스업	30	168	26	436	80	874
	개인사업체	23	69	16	40	53	291
	회사법인	6	98	8	391	25	547
	회사이외법인	1	1	1	3	2	36
	비법인단체	-	-	1	2	-	-
O	공공행정,국방및사회보장행정(84)	39	1,264	10	563	29	1,010
	개인사업체	-	-	-	-	-	-
	회사법인	-	-	-	-	-	-
	회사이외법인	39	1,264	10	563	29	1,010
	비법인단체	-	-	-	-	-	-
84	공공행정,국방및사회보장행정	39	1,264	10	563	29	1,010
	개인사업체	-	-	-	-	-	-

5. Number of Establishments, Workers by Industrial Divisions, Type of Legal Organization & Si-gun

Unit : Ineach, Person

괴산군 Goesan-gun		음성군 Eumseong-gun		단양군 Danyang-gun		산업분류 Industrial classification	
사업체수 Estab.	종사자수 Workers	사업체수 Estab.	종사자수 Workers	사업체수 Estab.	종사자수 Workers		
17	36	27	134	11	23		개인사업체
1	25	3	38	-	-		회사법인
1	2	5	25	-	-		회사이외법인
-	-	-	-	-	-		비법인단체
20	112	70	883	13	54	72	건축기술,엔지니어링및기타과학기술서비스업
15	38	44	122	11	30		개인사업체
4	44	20	150	1	14		회사법인
1	30	6	611	1	10		회사이외법인
-	-	-	-	-	-		비법인단체
4	6	25	64	6	7	73	기타전문,과학및기술서비스업
4	6	23	37	6	7		개인사업체
-	-	2	27	-	-		회사법인
-	-	-	-	-	-		회사이외법인
-	-	-	-	-	-		비법인단체
17	39	153	1,524	45	831	N	사업시설관리및사업지원서비스업(74~75)
13	33	103	539	22	274		개인사업체
3	4	40	948	21	535		회사법인
-	-	5	23	1	17		회사이외법인
1	2	5	14	1	5		비법인단체
3	5	24	172	12	162	74	사업시설관리및조경서비스업
3	5	11	26	6	36		개인사업체
-	-	8	132	6	126		회사법인
-	-	3	10	-	-		회사이외법인
-	-	2	4	-	-		비법인단체
14	34	129	1,352	33	669	75	사업지원서비스업
10	28	92	513	16	238		개인사업체
3	4	32	816	15	409		회사법인
-	-	2	13	1	17		회사이외법인
1	2	3	10	1	5		비법인단체
38	1,081	40	2,120	31	1,034	O	공공행정,국방및사회보장행정(84)
-	-	-	-	-	-		개인사업체
-	-	-	-	-	-		회사법인
38	1,081	40	2,120	31	1,034		회사이외법인
-	-	-	-	-	-		비법인단체
38	1,081	40	2,120	31	1,034	84	공공행정,국방및사회보장행정
-	-	-	-	-	-		개인사업체

5. 산업중분류, 조직형태 및 시군별 사업체수, 종사자수

단위 : 개, 명

산업분류 Industrial classification		충청북도 Chungcheongbuk-do		청주시 Cheongju-si		충주시 Chungju-si	
		사업체수 Estab.	종사자수 Workers	사업체수 Estab.	종사자수 Workers	사업체수 Estab.	종사자수 Workers
	회사법인	-	-	-	-	-	-
	회사이외법인	565	27,552	162	13,576	87	2,838
	비법인단체	1	11	1	11	-	-
P	교육서비스업(85)	5,382	49,063	3,067	26,232	776	7,442
	개인사업체	4,128	9,425	2,530	6,120	604	1,242
	회사법인	241	3,046	151	2,152	30	340
	회사이외법인	922	35,996	343	17,654	131	5,766
	비법인단체	91	596	43	306	11	94
85	교육서비스업	5,382	49,063	3,067	26,232	776	7,442
	개인사업체	4,128	9,425	2,530	6,120	604	1,242
	회사법인	241	3,046	151	2,152	30	340
	회사이외법인	922	35,996	343	17,654	131	5,766
	비법인단체	91	596	43	306	11	94
Q	보건업및사회복지서비스업(86~87)	4,329	49,739	2,253	26,112	552	6,810
	개인사업체	2,918	21,946	1,771	13,663	346	2,648
	회사법인	18	399	12	235	1	67
	회사이외법인	837	21,545	268	9,572	100	3,073
	비법인단체	556	5,849	202	2,642	105	1,022
86	보건업	2,073	23,826	1,065	13,450	264	3,375
	개인사업체	1,705	12,079	976	7,582	219	1,643
	회사법인	8	67	6	49	-	-
	회사이외법인	355	11,595	80	5,742	45	1,732
	비법인단체	5	85	3	77	-	-
87	사회복지서비스업	2,256	25,913	1,188	12,662	288	3,435
	개인사업체	1,213	9,867	795	6,081	127	1,005
	회사법인	10	332	6	186	1	67
	회사이외법인	482	9,950	188	3,830	55	1,341
	비법인단체	551	5,764	199	2,565	105	1,022
R	예술,스포츠및여가관련서비스업(90~91)	3,922	12,759	2,129	5,723	547	2,453
	개인사업체	3,506	6,625	1,978	3,843	471	897
	회사법인	119	3,455	48	798	25	1,239
	회사이외법인	188	2,184	54	799	24	246
	비법인단체	109	495	49	283	27	71
90	창작,예술및여가관련서비스업	401	2,300	207	1,077	73	330
	개인사업체	197	402	128	257	31	74

5. Number of Establishments, Workers by Industrial Divisions, Type of Legal Organization & Si-gun

Unit : Ineach, Person

제천시 Jecheon-si		보은군 Boeun-gun		옥천군 Okcheon-gun		산업분류 Industrial classification	
사업체수 Estab.	종사자수 Workers	사업체수 Estab.	종사자수 Workers	사업체수 Estab.	종사자수 Workers		
–	–	–	–	–	–		회사법인
54	1,895	39	1,052	36	1,119		회사이외법인
–	–	–	–	–	–		비법인단체
501	4,563	101	849	120	1,194	P	교육서비스업(85)
375	758	49	79	71	172		개인사업체
25	219	4	21	5	69		회사법인
92	3,526	45	735	40	941		회사이외법인
9	60	3	14	4	12		비법인단체
501	4,563	101	849	120	1,194	85	교육서비스업
375	758	49	79	71	172		개인사업체
25	219	4	21	5	69		회사법인
92	3,526	45	735	40	941		회사이외법인
9	60	3	14	4	12		비법인단체
379	4,357	101	1,207	158	1,802	Q	보건업및사회복지서비스업(86~87)
233	1,705	41	271	76	473		개인사업체
3	32	–	–	–	–		회사법인
96	2,207	43	777	56	940		회사이외법인
47	413	17	159	26	389		비법인단체
196	2,278	52	494	83	805	86	보건업
161	986	27	154	53	283		개인사업체
1	10	–	–	–	–		회사법인
33	1,279	25	340	30	522		회사이외법인
1	3	–	–	–	–		비법인단체
183	2,079	49	713	75	997	87	사회복지서비스업
72	719	14	117	23	190		개인사업체
2	22	–	–	–	–		회사법인
63	928	18	437	26	418		회사이외법인
46	410	17	159	26	389		비법인단체
391	1,046	67	349	94	266	R	예술,스포츠및여가관련서비스업(90~91)
345	642	54	71	73	123		개인사업체
12	161	2	115	5	12		회사법인
20	212	7	143	13	107		회사이외법인
14	31	4	20	3	24		비법인단체
45	229	10	149	10	37	90	창작,예술및여가관련서비스업
20	34	3	7	4	7		개인사업체

5. 산업중분류, 조직형태 및 시군별 사업체수, 종사자수

단위 : 개, 명

산업분류 Industrial classification		영동군 Yeongdong-gun		증평군 Jeungpyeong-gun		진천군 Jincheon-gun	
		사업체수 Estab.	종사자수 Workers	사업체수 Estab.	종사자수 Workers	사업체수 Estab.	종사자수 Workers
	회사법인	-	-	-	-	-	-
	회사이외법인	39	1,264	10	563	29	1,010
	비법인단체	-	-	-	-	-	-
P	교육서비스업(85)	142	1,467	110	880	178	1,767
	개인사업체	77	126	90	180	120	284
	회사법인	8	53	3	28	5	75
	회사이외법인	51	1,276	16	670	48	1,377
	비법인단체	6	12	1	2	5	31
85	교육서비스업	142	1,467	110	880	178	1,767
	개인사업체	77	126	90	180	120	284
	회사법인	8	53	3	28	5	75
	회사이외법인	51	1,276	16	670	48	1,377
	비법인단체	6	12	1	2	5	31
Q	보건업및사회복지서비스업(86~87)	164	1,556	101	936	159	1,637
	개인사업체	81	675	65	486	94	707
	회사법인	-	-	-	-	1	8
	회사이외법인	53	669	20	306	31	655
	비법인단체	30	212	16	144	33	267
86	보건업	83	684	43	319	72	765
	개인사업체	52	273	38	182	55	313
	회사법인	-	-	-	-	1	8
	회사이외법인	31	411	5	137	16	444
	비법인단체	-	-	-	-	-	-
87	사회복지서비스업	81	872	58	617	87	872
	개인사업체	29	402	27	304	39	394
	회사법인	-	-	-	-	-	-
	회사이외법인	22	258	15	169	15	211
	비법인단체	30	212	16	144	33	267
R	예술,스포츠및여가관련서비스업(90~91)	82	214	84	298	159	1,076
	개인사업체	66	98	69	136	144	253
	회사법인	2	4	2	24	7	727
	회사이외법인	13	101	10	120	7	95
	비법인단체	1	11	3	18	1	1
90	창작,예술및여가관련서비스업	8	42	10	112	8	25
	개인사업체	2	2	2	5	3	4

5. Number of Establishments, Workers by Industrial Divisions, Type of Legal Organization & Si-gun

Unit : Ineach, Person

괴산군 Goesan-gun		음성군 Eumseong-gun		단양군 Danyang-gun		산업분류 Industrial classification	
사업체수 Estab.	종사자수 Workers	사업체수 Estab.	종사자수 Workers	사업체수 Estab.	종사자수 Workers		
–	–	–	–	–	–		회사법인
38	1,081	40	2,120	31	1,034		회사이외법인
–	–	–	–	–	–		비법인단체
81	1,276	225	2,725	81	668	P	교육서비스업(85)
26	48	147	354	39	62		개인사업체
4	44	5	43	1	2		회사법인
47	1,149	70	2,304	39	598		회사이외법인
4	35	3	24	2	6		비법인단체
81	1,276	225	2,725	81	668	85	교육서비스업
26	48	147	354	39	62		개인사업체
4	44	5	43	1	2		회사법인
47	1,149	70	2,304	39	598		회사이외법인
4	35	3	24	2	6		비법인단체
103	931	266	3,586	93	805	Q	보건업및사회복지서비스업(86~87)
28	162	158	1,018	25	138		개인사업체
–	–	–	–	1	57		회사법인
50	530	73	2,314	47	502		회사이외법인
25	239	35	254	20	108		비법인단체
51	370	123	1,045	41	241	86	보건업
19	89	89	489	16	85		개인사업체
–	–	–	–	–	–		회사법인
32	281	33	551	25	156		회사이외법인
–	–	1	5	–	–		비법인단체
52	561	143	2,541	52	564	87	사회복지서비스업
9	73	69	529	9	53		개인사업체
–	–	–	–	1	57		회사법인
18	249	40	1,763	22	346		회사이외법인
25	239	34	249	20	108		비법인단체
50	150	233	712	86	472	R	예술,스포츠및여가관련서비스업(90~91)
38	80	209	352	59	130		개인사업체
2	5	9	268	5	102		회사법인
8	62	12	64	20	235		회사이외법인
2	3	3	28	2	5		비법인단체
5	45	11	55	14	199	90	창작,예술및여가관련서비스업
–	–	1	3	3	9		개인사업체

5. 산업중분류, 조직형태 및 시군별 사업체수, 종사자수

단위 : 개, 명

산업분류 Industrial classification		충청북도 Chungcheongbuk-do		청주시 Cheongju-si		충주시 Chungju-si	
		사업체수 Estab.	종사자수 Workers	사업체수 Estab.	종사자수 Workers	사업체수 Estab.	종사자수 Workers
	회사법인	16	76	9	41	2	5
	회사이외법인	113	1,596	36	639	17	209
	비법인단체	75	226	34	140	23	42
91	스포츠및오락관련서비스업	3,521	10,459	1,922	4,646	474	2,123
	개인사업체	3,309	6,223	1,850	3,586	440	823
	회사법인	103	3,379	39	757	23	1,234
	회사이외법인	75	588	18	160	7	37
	비법인단체	34	269	15	143	4	29
S	협회및단체,수리및기타개인서비스업(94~96)	14,076	31,163	6,774	15,420	2,091	4,570
	개인사업체	9,882	17,343	4,996	8,954	1,476	2,481
	회사법인	275	3,804	148	2,265	50	549
	회사이외법인	595	2,947	283	1,288	67	311
	비법인단체	3,324	7,069	1,347	2,913	498	1,229
94	협회및단체	3,780	8,409	1,577	3,490	541	1,191
	개인사업체	-	-	-	-	-	-
	회사법인	-	-	-	-	-	-
	회사이외법인	547	2,651	269	1,149	61	280
	비법인단체	3,233	5,758	1,308	2,341	480	911
95	수리업	3,558	9,184	1,664	4,700	514	1,221
	개인사업체	3,337	6,484	1,546	3,005	481	894
	회사법인	202	2,655	115	1,687	31	322
	회사이외법인	19	45	3	8	2	5
	비법인단체	-	-	-	-	-	-
96	기타개인서비스업	6,738	13,570	3,533	7,230	1,036	2,158
	개인사업체	6,545	10,859	3,450	5,949	995	1,587
	회사법인	73	1,149	33	578	19	227
	회사이외법인	29	251	11	131	4	26
	비법인단체	91	1,311	39	572	18	318

5. Number of Establishments, Workers by Industrial Divisions, Type of Legal Organization & Si-gun

Unit : Ineach, Person

제천시 Jecheon-si		보은군 Boeun-gun		옥천군 Okcheon-gun		산업분류 Industrial classification	
사업체수 Estab.	종사자수 Workers	사업체수 Estab.	종사자수 Workers	사업체수 Estab.	종사자수 Workers		
2	13	-	-	1	1		회사법인
11	157	6	141	4	27		회사이외법인
12	25	1	1	1	2		비법인단체
346	817	57	200	84	229	91	스포츠및오락관련서비스업
325	608	51	64	69	116		개인사업체
10	148	2	115	4	11		회사법인
9	55	1	2	9	80		회사이외법인
2	6	3	19	2	22		비법인단체
1,574	3,414	326	565	469	861	S	협회및단체,수리및기타개인서비스업(94~96)
1,104	1,904	195	299	282	468		개인사업체
34	489	4	6	4	44		회사법인
92	268	14	31	22	44		회사이외법인
344	753	113	229	161	305		비법인단체
424	855	124	226	170	283	94	협회및단체
-	-	-	-	-	-		개인사업체
-	-	-	-	-	-		회사법인
88	226	12	22	17	33		회사이외법인
336	629	112	204	153	250		비법인단체
418	1,084	85	150	122	261	95	수리업
394	785	84	149	117	215		개인사업체
23	296	1	1	3	43		회사법인
1	3	-	-	2	3		회사이외법인
-	-	-	-	-	-		비법인단체
732	1,475	117	189	177	317	96	기타개인서비스업
710	1,119	111	150	165	253		개인사업체
11	193	3	5	1	1		회사법인
3	39	2	9	3	8		회사이외법인
8	124	1	25	8	55		비법인단체

5. 산업중분류, 조직형태 및 시군별 사업체수, 종사자수

단위 : 개, 명

산업분류 Industrial classification		영동군 Yeongdong-gun		증평군 Jeungpyeong-gun		진천군 Jincheon-gun	
		사업체수 Estab.	종사자수 Workers	사업체수 Estab.	종사자수 Workers	사업체수 Estab.	종사자수 Workers
	회사법인	-	-	-	-	-	-
	회사이외법인	5	29	7	105	4	20
	비법인단체	1	11	1	2	1	1
91	스포츠및오락관련서비스업	74	172	74	186	151	1,051
	개인사업체	64	96	67	131	141	249
	회사법인	2	4	2	24	7	727
	회사이외법인	8	72	3	15	3	75
	비법인단체	-	-	2	16	-	-
S	협회및단체,수리및기타개인서비스업(94~96)	469	897	394	688	541	1,049
	개인사업체	284	483	282	463	377	704
	회사법인	2	6	2	20	5	41
	회사이외법인	23	95	11	39	14	50
	비법인단체	160	313	99	166	145	254
94	협회및단체	177	380	106	156	155	285
	개인사업체	-	-	-	-	-	-
	회사법인	-	-	-	-	-	-
	회사이외법인	19	88	10	30	13	49
	비법인단체	158	292	96	126	142	236
95	수리업	115	198	89	185	141	345
	개인사업체	110	189	87	164	135	303
	회사법인	1	2	1	12	5	41
	회사이외법인	4	7	1	9	1	1
	비법인단체	-	-	-	-	-	-
96	기타개인서비스업	177	319	199	347	245	419
	개인사업체	174	294	195	299	242	401
	회사법인	1	4	1	8	-	-
	회사이외법인	-	-	-	-	-	-
	비법인단체	2	21	3	40	3	18

5. Number of Establishments, Workers by Industrial Divisions, Type of Legal Organization & Si-gun

Unit : Ineach, Person

괴산군 Goesan-gun		음성군 Eumseong-gun		단양군 Danyang-gun		산업분류 Industrial classification	
사업체수 Estab.	종사자수 Workers	사업체수 Estab.	종사자수 Workers	사업체수 Estab.	종사자수 Workers		
–	–	1	5	1	11		회사법인
5	45	8	45	10	179		회사이외법인
–	–	1	2	–	–		비법인단체
45	105	222	657	72	273	91	스포츠및오락관련서비스업
38	80	208	349	56	121		개인사업체
2	5	8	263	4	91		회사법인
3	17	4	19	10	56		회사이외법인
2	3	2	26	2	5		비법인단체
312	734	776	1,727	350	1,238	S	협회및단체,수리및기타개인서비스업(94~96)
149	315	563	975	174	297		개인사업체
3	23	20	283	3	78		회사법인
9	36	23	156	37	629		회사이외법인
151	360	170	313	136	234		비법인단체
157	332	181	363	168	848	94	협회및단체
–	–	–	–	–	–		개인사업체
–	–	–	–	–	–		회사법인
8	29	15	121	35	624		회사이외법인
149	303	166	242	133	224		비법인단체
63	111	275	696	72	233	95	수리업
61	94	253	531	69	155		개인사업체
2	17	17	156	3	78		회사법인
–	–	5	9	–	–		회사이외법인
–	–	–	–	–	–		비법인단체
92	291	320	668	110	157	96	기타개인서비스업
88	221	310	444	105	142		개인사업체
1	6	3	127	–	–		회사법인
1	7	3	26	2	5		회사이외법인
2	57	4	71	3	10		비법인단체

6. 산업중분류, 종사상 지위 및 시·군별 종사자수

Number of Workers by Industrial Divisions, Status of Workers & Si-gun

6. 산업중분류, 종사상지위 및 시군별 종사자수

단위 : 명

산업분류 Industrial classification		충청북도 Chungcheongbuk-do	청주시 Cheongju-si	충주시 Chungju-si	제천시 Jecheon-si	보은군 Boeun-gun	옥천군 Okcheon-gun
TT	전산업	667,315	328,938	84,418	52,446	12,394	19,344
	자영업자	99,905	48,860	14,630	10,448	2,271	3,030
	무급가족	25,501	11,207	3,730	2,880	638	916
	상용근로자	432,329	215,405	48,619	24,822	7,971	13,078
	임시및일용	82,385	39,574	12,373	10,821	1,247	1,910
	기타종사자	27,195	13,892	5,066	3,475	267	410
A	농업,임업및어업(01~03)	2,684	591	658	168	125	112
	자영업자	-	-	-	-	-	-
	무급가족	-	-	-	-	-	-
	상용근로자	2,241	428	528	116	105	97
	임시및일용	385	150	111	40	13	14
	기타종사자	58	13	19	12	7	1
01	농업	1,971	450	411	59	80	87
	자영업자	-	-	-	-	-	-
	무급가족	-	-	-	-	-	-
	상용근로자	1,736	389	340	34	61	77
	임시및일용	182	48	52	18	12	9
	기타종사자	53	13	19	7	7	1
02	임업	703	141	244	108	45	25
	자영업자	-	-	-	-	-	-
	무급가족	-	-	-	-	-	-
	상용근로자	497	39	185	81	44	20
	임시및일용	201	102	59	22	1	5
	기타종사자	5	-	-	5	-	-
03	어업	10	-	3	1	-	-
	자영업자	-	-	-	-	-	-
	무급가족	-	-	-	-	-	-
	상용근로자	8	-	3	1	-	-
	임시및일용	2	-	-	-	-	-
	기타종사자	-	-	-	-	-	-
B	광업(05~08)	947	169	171	174	30	5
	자영업자	16	4	2	6	-	2
	무급가족	3	1	-	1	-	-
	상용근로자	865	148	159	145	29	1
	임시및일용	63	16	10	22	1	2

6. Number of Workers by Industrial Divisions, Status of Workers & Si-gun

Unit : Person

영동군 Yeongdong-gun	증평군 Jeungpyeong-gun	진천군 Jincheon-gun	괴산군 Goesan-gun	음성군 Eumseong-gun	단양군 Danyang-gun	산업분류 Industrial classification	
15,519	12,492	47,701	13,319	66,737	14,007	TT	전산업
2,752	2,336	4,744	2,054	6,539	2,241		IndividualProp.
785	641	1,226	751	1,798	929		FamilyWorkers
9,432	8,027	36,724	9,012	51,427	7,812		Reg.Employees
2,224	1,159	3,702	1,218	6,313	1,844		Temp.Employees
326	329	1,305	284	660	1,181		Unpaid.Employees
126	68	219	168	397	52	A	농업,임업및어업(01~03)
-	-	-	-	-	-		IndividualProp.
-	-	-	-	-	-		FamilyWorkers
125	68	186	160	386	42		Reg.Employees
-	-	28	8	11	10		Temp.Employees
1	-	5	-	-	-		Unpaid.Employees
90	66	169	155	387	17	01	농업
-	-	-	-	-	-		IndividualProp.
-	-	-	-	-	-		FamilyWorkers
89	66	136	149	378	17		Reg.Employees
-	-	28	6	9	-		Temp.Employees
1	-	5	-	-	-		Unpaid.Employees
36	2	50	7	10	35	02	임업
-	-	-	-	-	-		IndividualProp.
-	-	-	-	-	-		FamilyWorkers
36	2	50	7	8	25		Reg.Employees
-	-	-	-	2	10		Temp.Employees
-	-	-	-	-	-		Unpaid.Employees
-	-	-	6	-	-	03	어업
-	-	-	-	-	-		IndividualProp.
-	-	-	-	-	-		FamilyWorkers
-	-	-	4	-	-		Reg.Employees
-	-	-	2	-	-		Temp.Employees
-	-	-	-	-	-		Unpaid.Employees
16	-	77	71	-	234	B	광업(05~08)
-	-	-	-	-	2		IndividualProp.
-	-	-	-	-	1		FamilyWorkers
14	-	77	70	-	222		Reg.Employees
2	-	-	1	-	9		Temp.Employees

6. 산업중분류, 종사상지위 및 시군별 종사자수

단위 : 명

산업분류 Industrial classification		충청북도 Chungcheongbuk-do	청주시 Cheongju-si	충주시 Chungju-si	제천시 Jecheon-si	보은군 Boeun-gun	옥천군 Okcheon-gun
	기타종사자	-	-	-	-	-	-
05	석탄,원유및천연가스광업	3	-	-	3	-	-
	자영업자	-	-	-	-	-	-
	무급가족	-	-	-	-	-	-
	상용근로자	3	-	-	3	-	-
	임시및일용	-	-	-	-	-	-
	기타종사자	-	-	-	-	-	-
06	금속광업	19	-	3	9	-	1
	자영업자	3	-	-	1	-	1
	무급가족	-	-	-	-	-	-
	상용근로자	11	-	3	8	-	-
	임시및일용	5	-	-	-	-	-
	기타종사자	-	-	-	-	-	-
07	비금속광물광업;연료용제외	923	169	166	162	30	4
	자영업자	13	4	2	5	-	1
	무급가족	3	1	-	1	-	-
	상용근로자	849	148	154	134	29	1
	임시및일용	58	16	10	22	1	2
	기타종사자	-	-	-	-	-	-
08	광업지원서비스업	2	-	2	-	-	-
	자영업자	-	-	-	-	-	-
	무급가족	-	-	-	-	-	-
	상용근로자	2	-	2	-	-	-
	임시및일용	-	-	-	-	-	-
	기타종사자	-	-	-	-	-	-
C	제조업(10~33)	191,478	79,044	18,671	7,755	3,288	6,061
	자영업자	7,458	3,315	941	600	184	371
	무급가족	2,564	1,022	356	274	86	159
	상용근로자	170,596	71,484	15,862	5,815	2,841	5,269
	임시및일용	10,513	3,118	1,403	1,002	169	256
	기타종사자	347	105	109	64	8	6
10	식료품제조업	28,243	6,022	2,802	2,340	744	1,104
	자영업자	2,101	692	321	255	107	130
	무급가족	1,253	415	189	148	62	73
	상용근로자	22,825	4,615	1,954	1,646	522	815
	임시및일용	2,018	295	320	282	49	86
	기타종사자	46	5	18	9	4	-

6. Number of Workers by Industrial Divisions, Status of Workers & Si-gun

Unit : Person

영동군 Yeongdong-gun	증평군 Jeungpyeong-gun	진천군 Jincheon-gun	괴산군 Goesan-gun	음성군 Eumseong-gun	단양군 Danyang-gun	산업분류 Industrial classification	
-	-	-	-	-	-		Unpaid.Employees
-	-	-	-	-	-	05	석탄,원유및천연가스광업
-	-	-	-	-	-		IndividualProp.
-	-	-	-	-	-		FamilyWorkers
-	-	-	-	-	-		Reg.Employees
-	-	-	-	-	-		Temp.Employees
-	-	-	-	-	-		Unpaid.Employees
-	-	-	-	-	6	06	금속광업
-	-	-	-	-	1		IndividualProp.
-	-	-	-	-	-		FamilyWorkers
-	-	-	-	-	-		Reg.Employees
-	-	-	-	-	5		Temp.Employees
-	-	-	-	-	-		Unpaid.Employees
16	-	77	71	-	228	07	비금속광물광업;연료용제외
-	-	-	-	-	1		IndividualProp.
-	-	-	-	-	1		FamilyWorkers
14	-	77	70	-	222		Reg.Employees
2	-	-	1	-	4		Temp.Employees
-	-	-	-	-	-		Unpaid.Employees
-	-	-	-	-	-	08	광업지원서비스업
-	-	-	-	-	-		IndividualProp.
-	-	-	-	-	-		FamilyWorkers
-	-	-	-	-	-		Reg.Employees
-	-	-	-	-	-		Temp.Employees
-	-	-	-	-	-		Unpaid.Employees
2,629	3,689	27,427	3,690	37,178	2,046	C	제조업(10~33)
217	168	538	161	826	137		IndividualProp.
121	59	129	69	213	76		FamilyWorkers
2,129	3,297	25,245	3,223	33,690	1,741		Reg.Employees
159	156	1,501	228	2,438	83		Temp.Employees
3	9	14	9	11	9		Unpaid.Employees
465	858	5,226	891	7,580	211	10	식료품제조업
110	63	106	88	165	64		IndividualProp.
80	37	52	57	95	45		FamilyWorkers
198	676	4,830	659	6,826	84		Reg.Employees
77	81	237	85	492	14		Temp.Employees
-	1	1	2	2	4		Unpaid.Employees

6. 산업중분류, 종사상지위 및 시군별 종사자수

단위 : 명

산업분류 Industrial classification		충청북도 Chungcheongbuk-do	청주시 Cheongju-si	충주시 Chungju-si	제천시 Jecheon-si	보은군 Boeun-gun	옥천군 Okcheon-gun
11	음료제조업	2,671	1,605	279	42	46	112
	자영업자	64	7	14	2	5	7
	무급가족	36	1	7	2	3	6
	상용근로자	2,459	1,551	249	29	28	83
	임시및일용	104	45	9	8	8	12
	기타종사자	8	1	-	1	2	4
12	담배제조업	2	2	-	-	-	-
	자영업자	1	1	-	-	-	-
	무급가족	1	1	-	-	-	-
	상용근로자	-	-	-	-	-	-
	임시및일용	-	-	-	-	-	-
	기타종사자	-	-	-	-	-	-
13	섬유제품제조업;의복제외	3,665	1,621	502	76	9	249
	자영업자	260	108	40	21	2	24
	무급가족	110	43	15	17	-	10
	상용근로자	3,158	1,427	418	20	4	199
	임시및일용	128	39	27	18	3	14
	기타종사자	9	4	2	-	-	2
14	의복,의복액세서리및모피제품제조업	416	186	73	119	1	8
	자영업자	127	69	17	21	1	4
	무급가족	45	24	12	4	-	1
	상용근로자	173	60	27	77	-	2
	임시및일용	49	19	15	11	-	1
	기타종사자	22	14	2	6	-	-
15	가죽,가방및신발제조업	685	630	27	4	-	-
	자영업자	48	42	2	2	-	-
	무급가족	11	10	1	-	-	-
	상용근로자	576	534	24	-	-	-
	임시및일용	49	44	-	2	-	-
	기타종사자	1	-	-	-	-	-
16	목재및나무제품제조업;가구제외	1,577	691	141	80	21	35
	자영업자	165	67	18	11	5	8
	무급가족	41	19	4	3	1	4
	상용근로자	1,163	530	89	31	11	23
	임시및일용	199	75	29	28	3	-
	기타종사자	9	-	1	7	1	-
17	펄프,종이및종이제품제조업	5,673	3,028	847	132	26	31
	자영업자	133	85	9	2	3	3

6. Number of Workers by Industrial Divisions, Status of Workers & Si-gun

Unit : Person

영동군 Yeongdong-gun	증평군 Jeungpyeong-gun	진천군 Jincheon-gun	괴산군 Goesan-gun	음성군 Eumseong-gun	단양군 Danyang-gun	산업분류 Industrial classification	
142	3	357	39	35	11	11	음료제조업
16	1	1	3	5	3		IndividualProp.
11	1	-	1	2	2		FamilyWorkers
102	1	353	33	27	3		Reg.Employees
13	-	3	2	1	3		Temp.Employees
-	-	-	-	-	-		Unpaid.Employees
-	-	-	-	-	-	12	담배제조업
-	-	-	-	-	-		IndividualProp.
-	-	-	-	-	-		FamilyWorkers
-	-	-	-	-	-		Reg.Employees
-	-	-	-	-	-		Temp.Employees
-	-	-	-	-	-		Unpaid.Employees
10	42	202	239	706	9	13	섬유제품제조업;의복제외
2	4	17	2	34	6		IndividualProp.
2	2	9	2	7	3		FamilyWorkers
2	31	174	234	649	-		Reg.Employees
3	5	2	1	16	-		Temp.Employees
1	-	-	-	-	-		Unpaid.Employees
2	12	-	6	7	2	14	의복,의복액세서리및모피제품제조업
1	8	-	3	1	2		IndividualProp.
1	2	-	-	1	-		FamilyWorkers
-	2	-	-	5	-		Reg.Employees
-	-	-	3	-	-		Temp.Employees
-	-	-	-	-	-		Unpaid.Employees
6	3	-	-	15	-	15	가죽,가방및신발제조업
1	-	-	-	1	-		IndividualProp.
-	-	-	-	-	-		FamilyWorkers
5	2	-	-	11	-		Reg.Employees
-	-	-	-	3	-		Temp.Employees
-	1	-	-	-	-		Unpaid.Employees
6	21	199	115	259	9	16	목재및나무제품제조업;가구제외
3	6	13	9	19	6		IndividualProp.
1	3	1	-	4	1		FamilyWorkers
-	7	172	101	198	1		Reg.Employees
2	5	13	5	38	1		Temp.Employees
-	-	-	-	-	-		Unpaid.Employees
7	198	244	22	1,113	25	17	펄프,종이및종이제품제조업
-	2	9	1	18	1		IndividualProp.

6. 산업중분류, 종사상지위 및 시군별 종사자수

단위 : 명

산업분류 Industrial classification		충청북도 Chungcheongbuk-do	청주시 Cheongju-si	충주시 Chungju-si	제천시 Jecheon-si	보은군 Boeun-gun	옥천군 Okcheon-gun
	무급가족	30	18	4	1	1	1
	상용근로자	5,341	2,880	796	121	19	24
	임시및일용	164	45	38	8	3	3
	기타종사자	5	-	-	-	-	-
18	인쇄및기록매체복제업	1,202	885	51	31	8	59
	자영업자	279	190	22	15	4	7
	무급가족	96	60	8	6	1	1
	상용근로자	780	602	17	2	2	51
	임시및일용	47	33	4	8	1	-
	기타종사자	-	-	-	-	-	-
19	코크스,연탄및석유정제품제조업	220	22	10	32	6	-
	자영업자	2	-	1	1	-	-
	무급가족	-	-	-	-	-	-
	상용근로자	210	22	8	25	6	-
	임시및일용	8	-	1	6	-	-
	기타종사자	-	-	-	-	-	-
20	화학물질및화학제품제조업;의약품제외	11,899	3,368	1,509	423	926	212
	자영업자	190	53	16	13	6	5
	무급가족	60	16	7	4	2	3
	상용근로자	11,131	3,166	1,416	304	884	202
	임시및일용	503	123	68	101	34	2
	기타종사자	15	10	2	1	-	-
21	의료용물질및의약품제조업	6,553	2,968	637	709	76	28
	자영업자	10	5	1	2	-	-
	무급가족	2	-	1	1	-	-
	상용근로자	6,402	2,890	634	699	54	28
	임시및일용	138	72	1	7	22	-
	기타종사자	1	1	-	-	-	-
22	고무제품및플라스틱제품제조업	18,941	6,844	1,533	190	178	740
	자영업자	385	168	41	12	5	26
	무급가족	98	44	15	4	-	14
	상용근로자	17,968	6,523	1,405	155	156	681
	임시및일용	490	109	72	19	17	19
	기타종사자	-	-	-	-	-	-
23	비금속광물제품제조업	10,548	2,768	981	952	127	221
	자영업자	304	90	40	19	10	29
	무급가족	82	23	9	7	7	11
	상용근로자	9,236	2,410	711	792	95	149

6. Number of Workers by Industrial Divisions, Status of Workers & Si-gun

Unit : Person

영동군 Yeongdong-gun	증평군 Jeungpyeong-gun	진천군 Jincheon-gun	괴산군 Goesan-gun	음성군 Eumseong-gun	단양군 Danyang-gun	산업분류 Industrial classification	
-	-	2	1	1	1		FamilyWorkers
7	194	225	13	1,039	23		Reg.Employees
-	2	3	7	55	-		Temp.Employees
-	-	5	-	-	-		Unpaid.Employees
8	6	60	15	70	9	18	인쇄및기록매체복제업
5	2	11	3	15	5		IndividualProp.
3	1	4	2	6	4		FamilyWorkers
-	3	45	10	48	-		Reg.Employees
-	-	-	-	1	-		Temp.Employees
-	-	-	-	-	-		Unpaid.Employees
7	-	93	9	32	9	19	코크스,연탄및석유정제품제조업
-	-	-	-	-	-		IndividualProp.
-	-	-	-	-	-		FamilyWorkers
7	-	93	9	31	9		Reg.Employees
-	-	-	-	1	-		Temp.Employees
-	-	-	-	-	-		Unpaid.Employees
47	122	1,666	285	3,286	55	20	화학물질및화학제품제조업;의약품제외
2	10	33	9	41	2		IndividualProp.
1	2	10	-	13	2		FamilyWorkers
37	110	1,577	267	3,130	38		Reg.Employees
7	-	45	9	101	13		Temp.Employees
-	-	1	-	1	-		Unpaid.Employees
-	4	1,053	-	1,073	5	21	의료용물질및의약품제조업
-	-	-	-	2	-		IndividualProp.
-	-	-	-	-	-		FamilyWorkers
-	4	1,040	-	1,050	3		Reg.Employees
-	-	13	-	21	2		Temp.Employees
-	-	-	-	-	-		Unpaid.Employees
94	210	3,515	238	5,399	-	22	고무제품및플라스틱제품제조업
4	6	45	5	73	-		IndividualProp.
1	1	4	1	14	-		FamilyWorkers
89	197	3,386	223	5,153	-		Reg.Employees
-	6	80	9	159	-		Temp.Employees
-	-	-	-	-	-		Unpaid.Employees
273	69	963	668	2,189	1,337	23	비금속광물제품제조업
12	10	26	9	40	19		IndividualProp.
5	3	4	-	6	7		FamilyWorkers
239	53	898	612	2,002	1,275		Reg.Employees

6. 산업중분류, 종사상지위 및 시군별 종사자수

단위 : 명

산업분류 Industrial classification		충청북도 Chungcheongbuk-do	청주시 Cheongju-si	충주시 Chungju-si	제천시 Jecheon-si	보은군 Boeun-gun	옥천군 Okcheon-gun
	임시및일용	821	243	153	104	15	32
	기타종사자	105	2	68	30	-	-
24	1차금속제조업	4,944	798	802	98	63	219
	자영업자	121	47	18	3	-	9
	무급가족	21	9	2	1	-	3
	상용근로자	4,110	717	686	90	63	203
	임시및일용	686	25	96	4	-	4
	기타종사자	6	-	-	-	-	-
25	금속가공제품제조업;기계및가구제외	18,171	4,493	3,169	521	50	663
	자영업자	1,147	522	154	73	11	45
	무급가족	212	90	30	23	5	12
	상용근로자	14,237	3,233	2,653	266	33	570
	임시및일용	2,532	622	330	159	1	36
	기타종사자	43	26	2	-	-	-
26	전자부품,컴퓨터,영상,음향및통신장비제조업	25,480	19,666	468	16	2	10
	자영업자	122	90	8	2	2	-
	무급가족	16	13	1	-	-	-
	상용근로자	24,962	19,226	450	10	-	10
	임시및일용	378	335	9	4	-	-
	기타종사자	2	2	-	-	-	-
27	의료,정밀,광학기기및시계제조업	3,536	2,487	200	39	5	193
	자영업자	159	114	14	8	3	2
	무급가족	19	10	2	2	1	-
	상용근로자	3,241	2,264	183	25	-	190
	임시및일용	115	97	1	4	1	1
	기타종사자	2	2	-	-	-	-
28	전기장비제조업	17,645	11,834	1,097	110	19	267
	자영업자	338	213	25	27	2	6
	무급가족	90	49	5	16	1	4
	상용근로자	16,813	11,332	1,027	37	14	252
	임시및일용	402	238	40	30	2	5
	기타종사자	2	2	-	-	-	-
29	기타기계및장비제조업	12,043	4,400	960	345	872	1,168
	자영업자	557	320	32	19	3	24
	무급가족	87	46	3	7	1	4
	상용근로자	10,761	3,697	881	233	866	1,114
	임시및일용	632	336	42	84	2	26
	기타종사자	6	1	2	2	-	-

6. Number of Workers by Industrial Divisions, Status of Workers & Si-gun

Unit : Person

영동군 Yeongdong-gun	증평군 Jeungpyeong-gun	진천군 Jincheon-gun	괴산군 Goesan-gun	음성군 Eumseong-gun	단양군 Danyang-gun	산업분류 Industrial classification	
17	3	35	47	139	33		Temp.Employees
-	-	-	-	2	3		Unpaid.Employees
155	19	1,651	31	1,004	104	24	1차금속제조업
1	-	25	3	15	-		IndividualProp.
1	-	3	-	2	-		FamilyWorkers
153	19	1,074	27	974	104		Reg.Employees
-	-	543	1	13	-		Temp.Employees
-	-	6	-	-	-		Unpaid.Employees
167	56	3,095	211	5,705	41	25	금속가공제품제조업;기계및가구제외
25	17	102	11	182	5		IndividualProp.
7	3	13	2	25	2		FamilyWorkers
118	28	2,726	180	4,399	31		Reg.Employees
17	6	254	11	1,093	3		Temp.Employees
-	2	-	7	6	-		Unpaid.Employees
6	1,431	2,302	127	1,450	2	26	전자부품,컴퓨터,영상,음향및통신장비제조업
1	7	8	-	4	-		IndividualProp.
-	-	1	-	1	-		FamilyWorkers
5	1,422	2,280	127	1,431	1		Reg.Employees
-	2	13	-	14	1		Temp.Employees
-	-	-	-	-	-		Unpaid.Employees
23	120	349	-	116	4	27	의료,정밀,광학기기및시계제조업
6	-	5	-	5	2		IndividualProp.
1	-	2	-	-	1		FamilyWorkers
11	120	340	-	107	1		Reg.Employees
5	-	2	-	4	-		Temp.Employees
-	-	-	-	-	-		Unpaid.Employees
149	208	1,136	114	2,674	37	28	전기장비제조업
-	6	21	-	36	2		IndividualProp.
-	2	6	-	6	1		FamilyWorkers
149	197	1,080	114	2,579	32		Reg.Employees
-	3	29	-	53	2		Temp.Employees
-	-	-	-	-	-		Unpaid.Employees
36	194	2,654	38	1,346	30	29	기타기계및장비제조업
6	6	56	4	86	1		IndividualProp.
1	-	11	-	13	1		FamilyWorkers
24	183	2,541	34	1,168	20		Reg.Employees
5	5	45	-	79	8		Temp.Employees
-	-	1	-	-	-		Unpaid.Employees

6. 산업중분류, 종사상지위 및 시군별 종사자수

단위 : 명

산업분류 Industrial classification		충청북도 Chungcheongbuk-do	청주시 Cheongju-si	충주시 Chungju-si	제천시 Jecheon-si	보은군 Boeun-gun	옥천군 Okcheon-gun
30	자동차및트레일러제조업	11,968	2,994	1,995	1,266	25	430
	자영업자	174	79	17	13	1	7
	무급가족	23	18	1	1	-	1
	상용근로자	11,116	2,687	1,862	1,228	16	419
	임시및일용	624	187	107	24	8	3
	기타종사자	31	23	8	-	-	-
31	기타운송장비제조업	712	250	11	9	65	4
	자영업자	21	9	4	-	-	2
	무급가족	1	1	-	-	-	-
	상용근로자	629	236	5	6	65	-
	임시및일용	61	4	2	3	-	2
	기타종사자	-	-	-	-	-	-
32	가구제조업	2,467	494	409	104	5	223
	자영업자	306	138	52	36	3	21
	무급가족	93	44	18	15	-	4
	상용근로자	1,845	220	321	6	2	195
	임시및일용	211	89	18	45	-	3
	기타종사자	12	3	-	2	-	-
33	기타제품제조업	2,217	988	168	117	14	85
	자영업자	444	206	75	43	11	12
	무급가족	137	68	22	12	1	7
	상용근로자	1,460	662	46	13	1	59
	임시및일용	154	43	21	43	-	7
	기타종사자	22	9	4	6	1	-
D	전기,가스,증기및수도사업(35~36)	2,413	1,110	533	162	65	108
	자영업자	11	5	1	-	1	1
	무급가족	-	-	-	-	-	-
	상용근로자	2,198	1,058	401	156	63	107
	임시및일용	203	47	131	6	1	-
	기타종사자	1	-	-	-	-	-
35	전기,가스,증기및공기조절공급업	1,408	812	141	103	34	72
	자영업자	11	5	1	-	1	1
	무급가족	-	-	-	-	-	-
	상용근로자	1,382	801	138	103	33	71
	임시및일용	14	6	2	-	-	-
	기타종사자	1	-	-	-	-	-
36	수도사업	1,005	298	392	59	31	36

6. Number of Workers by Industrial Divisions, Status of Workers & Si-gun

Unit : Person

영동군 Yeongdong-gun	증평군 Jeungpyeong-gun	진천군 Jincheon-gun	괴산군 Goesan-gun	음성군 Eumseong-gun	단양군 Danyang-gun	산업분류 Industrial classification	
642	73	2,291	281	1,971	-	30	자동차및트레일러제조업
3	4	25	-	25	-		IndividualProp.
-	-	1	-	1	-		FamilyWorkers
636	37	2,104	281	1,846	-		Reg.Employees
3	32	161	-	99	-		Temp.Employees
-	-	-	-	-	-		Unpaid.Employees
-	8	8	345	12	-	31	기타운송장비제조업
-	2	1	1	2	-		IndividualProp.
-	-	-	-	-	-		FamilyWorkers
-	2	7	298	10	-		Reg.Employees
-	4	-	46	-	-		Temp.Employees
-	-	-	-	-	-		Unpaid.Employees
306	15	121	2	774	14	32	가구제조업
3	4	12	2	29	6		IndividualProp.
1	1	1	-	5	4		FamilyWorkers
295	3	93	-	710	-		Reg.Employees
7	2	15	-	30	2		Temp.Employees
-	5	-	-	-	2		Unpaid.Employees
78	17	242	14	362	132	33	기타제품제조업
16	10	22	8	28	13		IndividualProp.
5	1	5	3	11	2		FamilyWorkers
52	6	207	1	297	116		Reg.Employees
3	-	8	2	26	1		Temp.Employees
2	-	-	-	-	-		Unpaid.Employees
69	59	73	75	87	72	D	전기,가스,증기및수도사업(35~36)
-	1	1	1	-	-		IndividualProp.
-	-	-	-	-	-		FamilyWorkers
68	58	72	61	86	68		Reg.Employees
1	-	-	12	1	4		Temp.Employees
-	-	-	1	-	-		Unpaid.Employees
31	43	47	24	52	49	35	전기,가스,증기및공기조절공급업
-	1	1	1	-	-		IndividualProp.
-	-	-	-	-	-		FamilyWorkers
30	42	46	20	51	47		Reg.Employees
1	-	-	2	1	2		Temp.Employees
-	-	-	1	-	-		Unpaid.Employees
38	16	26	51	35	23	36	수도사업

6. 산업중분류, 종사상지위 및 시군별 종사자수

단위 : 명

산업분류 Industrial classification		충청북도 Chungcheongbuk-do	청주시 Cheongju-si	충주시 Chungju-si	제천시 Jecheon-si	보은군 Boeun-gun	옥천군 Okcheon-gun
	자영업자	-	-	-	-	-	-
	무급가족	-	-	-	-	-	-
	상용근로자	816	257	263	53	30	36
	임시및일용	189	41	129	6	1	-
	기타종사자	-	-	-	-	-	-
E	하수·폐기물처리,원료재생및환경복원업(37~39)	4,073	1,642	472	413	98	137
	자영업자	167	64	16	15	1	6
	무급가족	39	17	2	4	-	1
	상용근로자	3,545	1,479	412	330	67	127
	임시및일용	275	68	28	60	30	3
	기타종사자	47	14	14	4	-	-
37	하수,폐수및분뇨처리업	747	249	120	63	31	40
	자영업자	29	9	3	2	-	2
	무급가족	6	2	-	-	-	1
	상용근로자	676	221	117	52	25	37
	임시및일용	36	17	-	9	6	-
	기타종사자	-	-	-	-	-	-
38	폐기물수집운반,처리및원료재생업	3,278	1,393	334	350	67	97
	자영업자	138	55	13	13	1	4
	무급가족	33	15	2	4	-	-
	상용근로자	2,847	1,258	285	278	42	90
	임시및일용	215	51	20	51	24	3
	기타종사자	45	14	14	4	-	-
39	환경정화및복원업	48	-	18	-	-	-
	자영업자	-	-	-	-	-	-
	무급가족	-	-	-	-	-	-
	상용근로자	22	-	10	-	-	-
	임시및일용	24	-	8	-	-	-
	기타종사자	2	-	-	-	-	-
F	건설업(41~42)	43,239	21,667	5,923	4,458	880	1,478
	자영업자	2,472	1,041	402	319	61	96
	무급가족	555	242	94	89	11	13
	상용근로자	21,153	10,919	2,533	1,868	579	858
	임시및일용	17,089	8,765	2,477	2,083	226	508
	기타종사자	1,970	700	417	99	3	3
41	종합건설업	13,578	6,907	2,029	1,165	237	495

6. Number of Workers by Industrial Divisions, Status of Workers & Si-gun

Unit : Person

영동군 Yeongdong-gun	증평군 Jeungpyeong-gun	진천군 Jincheon-gun	괴산군 Goesan-gun	음성군 Eumseong-gun	단양군 Danyang-gun	산업분류 Industrial classification	
-	-	-	-	-	-		IndividualProp.
-	-	-	-	-	-		FamilyWorkers
38	16	26	41	35	21		Reg.Employees
-	-	-	10	-	2		Temp.Employees
-	-	-	-	-	-		Unpaid.Employees
184	52	442	123	361	149	E	하수·폐기물처리,원료재생및환경복원업(37~39)
7	7	20	11	17	3		IndividualProp.
1	3	4	1	5	1		FamilyWorkers
168	37	406	101	298	120		Reg.Employees
8	5	12	8	41	12		Temp.Employees
-	-	-	2	-	13		Unpaid.Employees
55	31	41	44	34	39	37	하수,폐수및분뇨처리업
2	2	1	5	2	1		IndividualProp.
1	1	-	-	1	-		FamilyWorkers
52	28	40	36	31	37		Reg.Employees
-	-	-	3	-	1		Temp.Employees
-	-	-	-	-	-		Unpaid.Employees
129	21	401	72	304	110	38	폐기물수집운반,처리및원료재생업
5	5	19	6	15	2		IndividualProp.
-	2	4	1	4	1		FamilyWorkers
116	9	366	61	259	83		Reg.Employees
8	5	12	4	26	11		Temp.Employees
-	-	-	-	-	13		Unpaid.Employees
-	-	-	7	23	-	39	환경정화및복원업
-	-	-	-	-	-		IndividualProp.
-	-	-	-	-	-		FamilyWorkers
-	-	-	4	8	-		Reg.Employees
-	-	-	1	15	-		Temp.Employees
-	-	-	2	-	-		Unpaid.Employees
1,716	518	1,977	771	2,058	1,793	F	건설업(41~42)
68	52	160	48	138	87		IndividualProp.
20	7	28	10	25	16		FamilyWorkers
826	317	789	406	1,192	866		Reg.Employees
802	142	396	304	703	683		Temp.Employees
-	-	604	3	-	141		Unpaid.Employees
577	188	435	225	847	473	41	종합건설업

6. 산업중분류, 종사상지위 및 시군별 종사자수

단위 : 명

산업분류 Industrial classification		충청북도 Chungcheongbuk-do	청주시 Cheongju-si	충주시 Chungju-si	제천시 Jecheon-si	보은군 Boeun-gun	옥천군 Okcheon-gun
	자영업자	406	106	74	56	13	27
	무급가족	84	14	21	17	2	4
	상용근로자	7,620	4,209	1,063	498	167	277
	임시및일용	5,271	2,410	846	592	54	187
	기타종사자	197	168	25	2	1	-
42	전문직별공사업	29,661	14,760	3,894	3,293	643	983
	자영업자	2,066	935	328	263	48	69
	무급가족	471	228	73	72	9	9
	상용근로자	13,533	6,710	1,470	1,370	412	581
	임시및일용	11,818	6,355	1,631	1,491	172	321
	기타종사자	1,773	532	392	97	2	3
G	도매및소매업(45~47)	80,149	43,135	11,038	8,005	1,359	2,135
	자영업자	27,254	13,167	4,121	3,007	746	850
	무급가족	7,435	3,306	1,142	902	211	258
	상용근로자	30,606	18,828	3,683	1,551	274	717
	임시및일용	9,798	4,867	1,287	1,843	100	233
	기타종사자	5,056	2,967	805	702	28	77
45	자동차및부품판매업	3,819	2,345	422	425	39	80
	자영업자	938	482	116	122	17	28
	무급가족	142	63	19	27	3	6
	상용근로자	1,527	946	173	148	19	36
	임시및일용	173	71	6	60	-	2
	기타종사자	1,039	783	108	68	-	8
46	도매및상품중개업	24,793	13,212	3,239	2,504	369	713
	자영업자	5,913	2,795	965	778	139	196
	무급가족	1,820	770	318	283	43	85
	상용근로자	14,215	8,543	1,443	753	134	351
	임시및일용	2,366	910	378	587	38	77
	기타종사자	479	194	135	103	15	4
47	소매업;자동차제외	51,537	27,578	7,377	5,076	951	1,342
	자영업자	20,403	9,890	3,040	2,107	590	626
	무급가족	5,473	2,473	805	592	165	167
	상용근로자	14,864	9,339	2,067	650	121	330
	임시및일용	7,259	3,886	903	1,196	62	154
	기타종사자	3,538	1,990	562	531	13	65
H	운수업(49~52)	28,892	14,533	3,623	3,964	444	954

6. Number of Workers by Industrial Divisions, Status of Workers & Si-gun

Unit : Person

영동군 Yeongdong-gun	증평군 Jeungpyeong-gun	진천군 Jincheon-gun	괴산군 Goesan-gun	음성군 Eumseong-gun	단양군 Danyang-gun	산업분류 Industrial classification	
12	11	37	12	33	25		IndividualProp.
3	1	5	3	11	3		FamilyWorkers
237	104	191	118	501	255		Reg.Employees
325	72	201	92	302	190		Temp.Employees
-	-	1	-	-	-		Unpaid.Employees
1,139	330	1,542	546	1,211	1,320	42	전문직별공사업
56	41	123	36	105	62		IndividualProp.
17	6	23	7	14	13		FamilyWorkers
589	213	598	288	691	611		Reg.Employees
477	70	195	212	401	493		Temp.Employees
-	-	603	3	-	141		Unpaid.Employees
1,740	1,718	3,463	1,464	4,808	1,284	G	도매및소매업(45~47)
815	654	1,165	483	1,618	628		IndividualProp.
222	210	291	168	479	246		FamilyWorkers
484	548	1,513	689	2,067	252		Reg.Employees
175	197	393	113	487	103		Temp.Employees
44	109	101	11	157	55		Unpaid.Employees
38	73	107	17	238	35	45	자동차및부품판매업
13	28	30	9	84	9		IndividualProp.
-	6	4	3	11	-		FamilyWorkers
24	16	62	3	85	15		Reg.Employees
1	3	10	2	15	3		Temp.Employees
-	20	1	-	43	8		Unpaid.Employees
461	401	1,196	593	1,838	267	46	도매및상품중개업
133	101	251	86	392	77		IndividualProp.
51	33	55	36	114	32		FamilyWorkers
197	237	814	414	1,202	127		Reg.Employees
77	29	73	55	118	24		Temp.Employees
3	1	3	2	12	7		Unpaid.Employees
1,241	1,244	2,160	854	2,732	982	47	소매업;자동차제외
669	525	884	388	1,142	542		IndividualProp.
171	171	232	129	354	214		FamilyWorkers
263	295	637	272	780	110		Reg.Employees
97	165	310	56	354	76		Temp.Employees
41	88	97	9	102	40		Unpaid.Employees
709	509	1,213	368	1,818	757	H	운수업(49~52)

6. 산업중분류, 종사상지위 및 시군별 종사자수

단위 : 명

산업분류 Industrial classification		충청북도 Chungcheongbuk-do	청주시 Cheongju-si	충주시 Chungju-si	제천시 Jecheon-si	보은군 Boeun-gun	옥천군 Okcheon-gun
	자영업자	10,808	5,690	1,533	956	215	309
	무급가족	224	83	24	16	7	11
	상용근로자	13,840	7,092	1,499	2,002	179	588
	임시및일용	1,242	552	80	203	41	31
	기타종사자	2,778	1,116	487	787	2	15
49	육상운송및파이프라인운송업	22,623	12,176	3,054	2,484	324	629
	자영업자	10,503	5,588	1,503	914	193	294
	무급가족	159	62	23	8	4	9
	상용근로자	9,319	5,470	1,049	855	110	299
	임시및일용	721	365	42	98	15	12
	기타종사자	1,921	691	437	609	2	15
50	수상운송업	94	-	44	10	-	-
	자영업자	1	-	-	-	-	-
	무급가족	-	-	-	-	-	-
	상용근로자	89	-	41	10	-	-
	임시및일용	4	-	3	-	-	-
	기타종사자	-	-	-	-	-	-
51	항공운송업	76	76	-	-	-	-
	자영업자	-	-	-	-	-	-
	무급가족	-	-	-	-	-	-
	상용근로자	76	76	-	-	-	-
	임시및일용	-	-	-	-	-	-
	기타종사자	-	-	-	-	-	-
52	창고및운송관련서비스업	6,099	2,281	525	1,470	120	325
	자영업자	304	102	30	42	22	15
	무급가족	65	21	1	8	3	2
	상용근로자	4,356	1,546	409	1,137	69	289
	임시및일용	517	187	35	105	26	19
	기타종사자	857	425	50	178	-	-
I	숙박및음식점업(55~56)	67,176	32,530	10,148	6,972	1,307	1,770
	자영업자	25,668	11,372	3,889	2,970	645	756
	무급가족	10,985	4,650	1,571	1,199	260	374
	상용근로자	13,925	7,806	2,199	439	222	311
	임시및일용	15,721	8,403	2,209	2,247	162	301
	기타종사자	877	299	280	117	18	28
55	숙박업	5,063	1,308	740	947	278	144
	자영업자	1,764	419	200	356	101	67

6. Number of Workers by Industrial Divisions, Status of Workers & Si-gun

Unit : Person

영동군 Yeongdong-gun	증평군 Jeungpyeong-gun	진천군 Jincheon-gun	괴산군 Goesan-gun	음성군 Eumseong-gun	단양군 Danyang-gun	산업분류 Industrial classification	
258	246	530	211	713	147		IndividualProp.
14	14	10	6	34	5		FamilyWorkers
353	197	584	128	868	350		Reg.Employees
84	19	89	17	113	13		Temp.Employees
-	33	-	6	90	242		Unpaid.Employees
496	356	909	314	1,345	536	49	육상운송및파이프라인운송업
251	238	510	202	667	143		IndividualProp.
13	7	5	6	17	5		FamilyWorkers
212	81	344	86	572	241		Reg.Employees
20	17	50	14	79	9		Temp.Employees
-	13	-	6	10	138		Unpaid.Employees
-	-	-	15	-	25	50	수상운송업
-	-	-	1	-	-		IndividualProp.
-	-	-	-	-	-		FamilyWorkers
-	-	-	13	-	25		Reg.Employees
-	-	-	1	-	-		Temp.Employees
-	-	-	-	-	-		Unpaid.Employees
-	-	-	-	-	-	51	항공운송업
-	-	-	-	-	-		IndividualProp.
-	-	-	-	-	-		FamilyWorkers
-	-	-	-	-	-		Reg.Employees
-	-	-	-	-	-		Temp.Employees
-	-	-	-	-	-		Unpaid.Employees
213	153	304	39	473	196	52	창고및운송관련서비스업
7	8	20	8	46	4		IndividualProp.
1	7	5	-	17	-		FamilyWorkers
141	116	240	29	296	84		Reg.Employees
64	2	39	2	34	4		Temp.Employees
-	20	-	-	80	104		Unpaid.Employees
1,662	1,432	3,211	1,685	4,382	2,077	I	숙박및음식점업(55~56)
747	598	1,310	780	1,747	854		IndividualProp.
317	259	601	414	818	522		FamilyWorkers
311	267	740	306	975	349		Reg.Employees
260	289	536	178	789	347		Temp.Employees
27	19	24	7	53	5		Unpaid.Employees
152	76	180	402	216	620	55	숙박업
59	26	59	181	67	229		IndividualProp.

6. 산업중분류, 종사상지위 및 시군별 종사자수

단위 : 명

산업분류 Industrial classification		충청북도 Chungcheongbuk-do	청주시 Cheongju-si	충주시 Chungju-si	제천시 Jecheon-si	보은군 Boeun-gun	옥천군 Okcheon-gun
	무급가족	929	166	97	195	45	42
	상용근로자	1,648	474	351	249	80	27
	임시및일용	702	248	88	146	42	6
	기타종사자	20	1	4	1	10	2
56	음식점및주점업	62,113	31,222	9,408	6,025	1,029	1,626
	자영업자	23,904	10,953	3,689	2,614	544	689
	무급가족	10,056	4,484	1,474	1,004	215	332
	상용근로자	12,277	7,332	1,848	190	142	284
	임시및일용	15,019	8,155	2,121	2,101	120	295
	기타종사자	857	298	276	116	8	26
J	출판,영상,방송통신및정보서비스업(58~63)	5,816	3,546	631	296	102	132
	자영업자	189	98	26	20	4	8
	무급가족	32	15	1	2	-	1
	상용근로자	4,956	2,915	574	240	97	122
	임시및일용	469	383	22	32	-	1
	기타종사자	170	135	8	2	1	-
58	출판업	1,418	1,199	89	57	9	23
	자영업자	68	36	10	8	2	-
	무급가족	6	4	-	-	-	-
	상용근로자	1,227	1,082	63	34	7	22
	임시및일용	106	76	10	13	-	1
	기타종사자	11	1	6	2	-	-
59	영상·오디오기록물제작및배급업	524	434	33	26	-	2
	자영업자	33	21	4	2	-	1
	무급가족	11	7	1	-	-	1
	상용근로자	195	143	25	14	-	-
	임시및일용	282	260	3	10	-	-
	기타종사자	3	3	-	-	-	-
60	방송업	558	383	142	-	4	5
	자영업자	19	4	1	-	2	5
	무급가족	5	-	-	-	-	-
	상용근로자	500	356	131	-	2	-
	임시및일용	28	19	8	-	-	-
	기타종사자	6	4	2	-	-	-
61	통신업	2,398	999	344	199	81	100
	자영업자	21	11	2	5	-	-
	무급가족	6	3	-	1	-	-

6. Number of Workers by Industrial Divisions, Status of Workers & Si-gun

Unit : Person

영동군 Yeongdong-gun	증평군 Jeungpyeong-gun	진천군 Jincheon-gun	괴산군 Goesan-gun	음성군 Eumseong-gun	단양군 Danyang-gun	산업분류 Industrial classification	
33	12	31	107	27	174		FamilyWorkers
52	20	58	72	93	172		Reg.Employees
7	18	32	42	28	45		Temp.Employees
1	-	-	-	1	-		Unpaid.Employees
1,510	1,356	3,031	1,283	4,166	1,457	56	음식점및주점업
688	572	1,251	599	1,680	625		IndividualProp.
284	247	570	307	791	348		FamilyWorkers
259	247	682	234	882	177		Reg.Employees
253	271	504	136	761	302		Temp.Employees
26	19	24	7	52	5		Unpaid.Employees
150	45	550	142	153	69	J	출판,영상,방송통신및정보서비스업(58~63)
9	-	11	2	5	6		IndividualProp.
4	-	3	3	1	2		FamilyWorkers
115	45	524	136	131	57		Reg.Employees
6	-	11	1	9	4		Temp.Employees
16	-	1	-	7	-		Unpaid.Employees
14	3	11	3	7	3	58	출판업
2	-	6	-	2	2		IndividualProp.
1	-	-	-	-	1		FamilyWorkers
4	3	5	3	4	-		Reg.Employees
5	-	-	-	1	-		Temp.Employees
2	-	-	-	-	-		Unpaid.Employees
9	-	17	-	2	1	59	영상·오디오기록물제작및배급업
1	-	2	-	1	1		IndividualProp.
-	-	1	-	1	-		FamilyWorkers
8	-	5	-	-	-		Reg.Employees
-	-	9	-	-	-		Temp.Employees
-	-	-	-	-	-		Unpaid.Employees
8	1	-	5	5	5	60	방송업
3	-	-	2	-	2		IndividualProp.
1	-	-	3	-	1		FamilyWorkers
3	1	-	-	5	2		Reg.Employees
1	-	-	-	-	-		Temp.Employees
-	-	-	-	-	-		Unpaid.Employees
118	41	186	133	137	60	61	통신업
2	-	-	-	-	1		IndividualProp.
2	-	-	-	-	-		FamilyWorkers

6. 산업중분류, 종사상지위 및 시군별 종사자수

단위 : 명

산업분류 Industrial classification		충청북도 Chungcheongbuk-do	청주시 Cheongju-si	충주시 Chungju-si	제천시 Jecheon-si	보은군 Boeun-gun	옥천군 Okcheon-gun
	상용근로자	2,182	837	341	188	81	100
	임시및일용	41	22	1	5	-	-
	기타종사자	148	126	-	-	-	-
62	컴퓨터프로그래밍,시스템통합및관리업	798	420	22	10	8	2
	자영업자	39	21	8	4	-	2
	무급가족	3	1	-	1	-	-
	상용근로자	751	397	14	3	7	-
	임시및일용	4	1	-	2	-	-
	기타종사자	1	-	-	-	1	-
63	정보서비스업	120	111	1	4	-	-
	자영업자	9	5	1	1	-	-
	무급가족	1	-	-	-	-	-
	상용근로자	101	100	-	1	-	-
	임시및일용	8	5	-	2	-	-
	기타종사자	1	1	-	-	-	-
K	금융및보험업(64~66)	15,645	8,946	2,219	1,351	303	453
	자영업자	130	35	19	21	5	7
	무급가족	16	3	-	2	-	1
	상용근로자	8,267	4,148	1,188	580	284	311
	임시및일용	294	132	19	57	1	4
	기타종사자	6,938	4,628	993	691	13	130
64	금융업	6,385	3,161	847	458	248	217
	자영업자	26	13	8	5	-	-
	무급가족	4	3	-	1	-	-
	상용근로자	5,956	2,805	821	434	248	214
	임시및일용	125	80	11	14	-	3
	기타종사자	274	260	7	4	-	-
65	보험및연금업	6,428	3,900	946	706	23	172
	자영업자	-	-	-	-	-	-
	무급가족	-	-	-	-	-	-
	상용근로자	1,643	918	246	108	20	85
	임시및일용	131	36	2	40	1	1
	기타종사자	4,654	2,946	698	558	2	86
66	금융및보험관련서비스업	2,832	1,885	426	187	32	64
	자영업자	104	22	11	16	5	7
	무급가족	12	-	-	1	-	1
	상용근로자	668	425	121	38	16	12

6. Number of Workers by Industrial Divisions, Status of Workers & Si-gun

Unit : Person

영동군 Yeongdong-gun	증평군 Jeungpyeong-gun	진천군 Jincheon-gun	괴산군 Goesan-gun	음성군 Eumseong-gun	단양군 Danyang-gun	산업분류 Industrial classification	
100	41	185	132	122	55		Reg.Employees
-	-	-	1	8	4		Temp.Employees
14	-	1	-	7	-		Unpaid.Employees
1	-	332	1	2	-	62	컴퓨터프로그래밍,시스템통합및관리업
1	-	1	-	2	-		IndividualProp.
-	-	1	-	-	-		FamilyWorkers
-	-	329	1	-	-		Reg.Employees
-	-	1	-	-	-		Temp.Employees
-	-	-	-	-	-		Unpaid.Employees
-	-	4	-	-	-	63	정보서비스업
-	-	2	-	-	-		IndividualProp.
-	-	1	-	-	-		FamilyWorkers
-	-	-	-	-	-		Reg.Employees
-	-	1	-	-	-		Temp.Employees
-	-	-	-	-	-		Unpaid.Employees
438	240	458	246	778	213	K	금융및보험업(64~66)
9	4	6	5	17	2		IndividualProp.
-	1	2	1	5	1		FamilyWorkers
291	190	364	207	552	152		Reg.Employees
7	7	28	1	35	3		Temp.Employees
131	38	58	32	169	55		Unpaid.Employees
264	136	277	173	473	131	64	금융업
-	-	-	-	-	-		IndividualProp.
-	-	-	-	-	-		FamilyWorkers
256	135	272	171	471	129		Reg.Employees
7	1	4	1	2	2		Temp.Employees
1	-	1	1	-	-		Unpaid.Employees
89	63	123	64	274	68	65	보험및연금업
-	-	-	-	-	-		IndividualProp.
-	-	-	-	-	-		FamilyWorkers
17	34	78	35	80	22		Reg.Employees
-	-	18	-	32	1		Temp.Employees
72	29	27	29	162	45		Unpaid.Employees
85	41	58	9	31	14	66	금융및보험관련서비스업
9	4	6	5	17	2		IndividualProp.
-	1	2	1	5	1		FamilyWorkers
18	21	14	1	1	1		Reg.Employees

6. 산업중분류, 종사상지위 및 시군별 종사자수

단위 : 명

산업분류 Industrial classification		충청북도 Chungcheongbuk-do	청주시 Cheongju-si	충주시 Chungju-si	제천시 Jecheon-si	보은군 Boeun-gun	옥천군 Okcheon-gun
	임시및일용	38	16	6	3	-	-
	기타종사자	2,010	1,422	288	129	11	44
L	부동산업및임대업(68~69)	13,452	8,455	1,572	1,107	91	210
	자영업자	2,671	1,449	391	252	28	54
	무급가족	349	176	58	41	3	6
	상용근로자	8,410	5,578	907	451	37	117
	임시및일용	834	496	87	143	7	11
	기타종사자	1,188	756	129	220	16	22
68	부동산업	11,475	7,550	1,297	886	81	157
	자영업자	2,333	1,295	336	205	26	46
	무급가족	284	152	44	30	3	5
	상용근로자	7,386	5,079	813	416	29	97
	임시및일용	633	419	64	97	7	8
	기타종사자	839	605	40	138	16	1
69	임대업;부동산제외	1,977	905	275	221	10	53
	자영업자	338	154	55	47	2	8
	무급가족	65	24	14	11	-	1
	상용근로자	1,024	499	94	35	8	20
	임시및일용	201	77	23	46	-	3
	기타종사자	349	151	89	82	-	21
M	전문,과학및기술서비스업(70~73)	16,179	10,814	1,522	697	166	377
	자영업자	1,557	850	220	132	24	45
	무급가족	191	91	33	20	6	9
	상용근로자	13,472	9,342	1,181	397	124	297
	임시및일용	937	523	80	148	9	26
	기타종사자	22	8	8	-	3	-
70	연구개발업	2,662	1,923	159	54	8	44
	자영업자	40	17	8	7	-	-
	무급가족	1	1	-	-	-	-
	상용근로자	2,357	1,726	133	41	8	32
	임시및일용	261	179	18	6	-	12
	기타종사자	3	-	-	-	-	-
71	전문서비스업	3,953	2,650	450	283	33	71
	자영업자	599	346	82	53	9	15
	무급가족	32	16	5	-	-	3
	상용근로자	3,096	2,187	328	160	21	53

6. Number of Workers by Industrial Divisions, Status of Workers & Si-gun

Unit : Person

영동군 Yeongdong-gun	증평군 Jeungpyeong-gun	진천군 Jincheon-gun	괴산군 Goesan-gun	음성군 Eumseong-gun	단양군 Danyang-gun	산업분류 Industrial classification	
-	6	6	-	1	-		Temp.Employees
58	9	30	2	7	10		Unpaid.Employees
133	254	621	100	822	87	L	부동산업및임대업(68~69)
49	48	136	57	180	27		IndividualProp.
7	3	21	8	21	5		FamilyWorkers
67	190	422	21	568	52		Reg.Employees
5	3	40	3	36	3		Temp.Employees
5	10	2	11	17	-		Unpaid.Employees
116	243	381	84	601	79	68	부동산업
47	44	102	54	153	25		IndividualProp.
7	2	13	7	17	4		FamilyWorkers
53	187	255	12	397	48		Reg.Employees
4	-	9	-	23	2		Temp.Employees
5	10	2	11	11	-		Unpaid.Employees
17	11	240	16	221	8	69	임대업;부동산제외
2	4	34	3	27	2		IndividualProp.
-	1	8	1	4	1		FamilyWorkers
14	3	167	9	171	4		Reg.Employees
1	3	31	3	13	1		Temp.Employees
-	-	-	-	6	-		Unpaid.Employees
329	77	365	205	1,501	126	M	전문,과학및기술서비스업(70~73)
37	26	60	40	95	28		IndividualProp.
6	2	8	6	9	1		FamilyWorkers
249	40	285	139	1,335	83		Reg.Employees
34	9	12	20	62	14		Temp.Employees
3	-	-	-	-	-		Unpaid.Employees
23	-	28	24	357	42	70	연구개발업
2	-	1	4	1	-		IndividualProp.
-	-	-	-	-	-		FamilyWorkers
14	-	24	14	335	30		Reg.Employees
4	-	3	6	21	12		Temp.Employees
3	-	-	-	-	-		Unpaid.Employees
92	30	61	63	197	23	71	전문서비스업
16	8	15	17	27	11		IndividualProp.
3	-	1	3	1	-		FamilyWorkers
72	18	43	42	160	12		Reg.Employees

6. 산업중분류, 종사상지위 및 시군별 종사자수

단위 : 명

산업분류 Industrial classification		충청북도 Chungcheongbuk-do	청주시 Cheongju-si	충주시 Chungju-si	제천시 Jecheon-si	보은군 Boeun-gun	옥천군 Okcheon-gun
	임시및일용	212	96	28	70	1	-
	기타종사자	14	5	7	-	2	-
72	건축기술,엔지니어링및기타과학기술서비스업	8,345	5,448	752	268	110	241
	자영업자	483	238	73	31	6	18
	무급가족	23	11	4	4	-	-
	상용근로자	7,469	5,011	654	178	95	209
	임시및일용	367	186	21	55	8	14
	기타종사자	3	2	-	-	1	-
73	기타전문,과학및기술서비스업	1,219	793	161	92	15	21
	자영업자	435	249	57	41	9	12
	무급가족	135	63	24	16	6	6
	상용근로자	550	418	66	18	-	3
	임시및일용	97	62	13	17	-	-
	기타종사자	2	1	1	-	-	-
N	사업시설관리및사업지원서비스업(74~75)	24,885	15,682	3,124	1,649	114	170
	자영업자	955	419	148	83	18	23
	무급가족	158	75	18	14	2	5
	상용근로자	18,711	12,591	1,407	1,173	70	88
	임시및일용	4,843	2,463	1,511	350	24	54
	기타종사자	218	134	40	29	-	-
74	사업시설관리및조경서비스업	5,874	4,495	308	328	72	58
	자영업자	230	114	37	16	4	5
	무급가족	41	26	4	2	-	3
	상용근로자	4,797	3,947	186	168	57	48
	임시및일용	747	357	74	142	11	2
	기타종사자	59	51	7	-	-	-
75	사업지원서비스업	19,011	11,187	2,816	1,321	42	112
	자영업자	725	305	111	67	14	18
	무급가족	117	49	14	12	2	2
	상용근로자	13,914	8,644	1,221	1,005	13	40
	임시및일용	4,096	2,106	1,437	208	13	52
	기타종사자	159	83	33	29	-	-
O	공공행정,국방및사회보장행정(84)	27,563	13,587	2,838	1,895	1,052	1,119
	자영업자	-	-	-	-	-	-
	무급가족	-	-	-	-	-	-
	상용근로자	25,529	12,887	2,668	1,723	924	1,019

6. Number of Workers by Industrial Divisions, Status of Workers & Si-gun

Unit : Person

영동군 Yeongdong-gun	증평군 Jeungpyeong-gun	진천군 Jincheon-gun	괴산군 Goesan-gun	음성군 Eumseong-gun	단양군 Danyang-gun	산업분류 Industrial classification	
1	4	2	1	9	-		Temp.Employees
-	-	-	-	-	-		Unpaid.Employees
197	35	245	112	883	54	72	건축기술,엔지니어링및기타과학기술서비스업
10	9	28	15	44	11		IndividualProp.
1	-	-	1	2	-		FamilyWorkers
157	21	213	83	807	41		Reg.Employees
29	5	4	13	30	2		Temp.Employees
-	-	-	-	-	-		Unpaid.Employees
17	12	31	6	64	7	73	기타전문,과학및기술서비스업
9	9	16	4	23	6		IndividualProp.
2	2	7	2	6	1		FamilyWorkers
6	1	5	-	33	-		Reg.Employees
-	-	3	-	2	-		Temp.Employees
-	-	-	-	-	-		Unpaid.Employees
220	466	1,066	39	1,524	831	N	사업시설관리및사업지원서비스업(74~75)
28	26	72	13	103	22		IndividualProp.
5	2	13	3	19	2		FamilyWorkers
141	416	796	12	1,290	727		Reg.Employees
46	22	183	11	112	67		Temp.Employees
-	-	2	-	-	13		Unpaid.Employees
52	30	192	5	172	162	74	사업시설관리및조경서비스업
5	10	19	3	11	6		IndividualProp.
2	1	2	-	1	-		FamilyWorkers
15	16	124	-	144	92		Reg.Employees
30	3	46	2	16	64		Temp.Employees
-	-	1	-	-	-		Unpaid.Employees
168	436	874	34	1,352	669	75	사업지원서비스업
23	16	53	10	92	16		IndividualProp.
3	1	11	3	18	2		FamilyWorkers
126	400	672	12	1,146	635		Reg.Employees
16	19	137	9	96	3		Temp.Employees
-	-	1	-	-	13		Unpaid.Employees
1,264	563	1,010	1,081	2,120	1,034	O	공공행정,국방및사회보장행정(84)
-	-	-	-	-	-		IndividualProp.
-	-	-	-	-	-		FamilyWorkers
1,166	469	919	946	1,941	867		Reg.Employees

6. 산업중분류, 종사상지위 및 시군별 종사자수

단위 : 명

산업분류 Industrial classification		충청북도 Chungcheongbuk-do	청주시 Cheongju-si	충주시 Chungju-si	제천시 Jecheon-si	보은군 Boeun-gun	옥천군 Okcheon-gun
	임시및일용	1,996	685	169	157	127	100
	기타종사자	38	15	1	15	1	-
84	공공행정,국방및사회보장행정	27,563	13,587	2,838	1,895	1,052	1,119
	자영업자	-	-	-	-	-	-
	무급가족	-	-	-	-	-	-
	상용근로자	25,529	12,887	2,668	1,723	924	1,019
	임시및일용	1,996	685	169	157	127	100
	기타종사자	38	15	1	15	1	-
P	교육서비스업(85)	49,063	26,232	7,442	4,563	849	1,194
	자영업자	4,152	2,542	613	377	49	71
	무급가족	395	210	68	34	9	10
	상용근로자	35,128	18,100	5,320	2,917	722	934
	임시및일용	6,978	3,728	1,143	968	60	124
	기타종사자	2,410	1,652	298	267	9	55
85	교육서비스업	49,063	26,232	7,442	4,563	849	1,194
	자영업자	4,152	2,542	613	377	49	71
	무급가족	395	210	68	34	9	10
	상용근로자	35,128	18,100	5,320	2,917	722	934
	임시및일용	6,978	3,728	1,143	968	60	124
	기타종사자	2,410	1,652	298	267	9	55
Q	보건업및사회복지서비스업(86~87)	49,739	26,112	6,810	4,357	1,207	1,802
	자영업자	2,963	1,808	353	233	41	76
	무급가족	98	57	8	8	-	4
	상용근로자	40,641	21,661	5,371	3,506	908	1,583
	임시및일용	5,237	2,286	774	588	226	136
	기타종사자	800	300	304	22	32	3
86	보건업	23,826	13,450	3,375	2,278	494	805
	자영업자	1,749	1,013	226	161	27	53
	무급가족	68	37	6	6	-	3
	상용근로자	20,648	11,560	3,033	1,873	446	723
	임시및일용	1,306	812	96	237	21	26
	기타종사자	55	28	14	1	-	-
87	사회복지서비스업	25,913	12,662	3,435	2,079	713	997
	자영업자	1,214	795	127	72	14	23
	무급가족	30	20	2	2	-	1
	상용근로자	19,993	10,101	2,338	1,633	462	860

6. Number of Workers by Industrial Divisions, Status of Workers & Si-gun

Unit : Person

영동군 Yeongdong-gun	증평군 Jeungpyeong-gun	진천군 Jincheon-gun	괴산군 Goesan-gun	음성군 Eumseong-gun	단양군 Danyang-gun	산업분류 Industrial classification	
95	94	91	134	177	167		Temp.Employees
3	-	-	1	2	-		Unpaid.Employees
1,264	563	1,010	1,081	2,120	1,034	84	공공행정,국방및사회보장행정
-	-	-	-	-	-		IndividualProp.
-	-	-	-	-	-		FamilyWorkers
1,166	469	919	946	1,941	867		Reg.Employees
95	94	91	134	177	167		Temp.Employees
3	-	-	1	2	-		Unpaid.Employees
1,467	880	1,767	1,276	2,725	668	P	교육서비스업(85)
77	90	120	26	148	39		IndividualProp.
4	13	17	5	18	7		FamilyWorkers
1,143	694	1,474	1,187	2,087	550		Reg.Employees
218	60	138	54	417	68		Temp.Employees
25	23	18	4	55	4		Unpaid.Employees
1,467	880	1,767	1,276	2,725	668	85	교육서비스업
77	90	120	26	148	39		IndividualProp.
4	13	17	5	18	7		FamilyWorkers
1,143	694	1,474	1,187	2,087	550		Reg.Employees
218	60	138	54	417	68		Temp.Employees
25	23	18	4	55	4		Unpaid.Employees
1,556	936	1,637	931	3,586	805	Q	보건업및사회복지서비스업(86~87)
81	65	94	28	158	26		IndividualProp.
5	1	4	-	10	1		FamilyWorkers
1,225	796	1,434	797	2,681	679		Reg.Employees
232	24	97	66	721	87		Temp.Employees
13	50	8	40	16	12		Unpaid.Employees
684	319	765	370	1,045	241	86	보건업
52	38	55	19	89	16		IndividualProp.
2	1	4	-	9	-		FamilyWorkers
585	266	684	336	929	213		Reg.Employees
38	14	20	15	18	9		Temp.Employees
7	-	2	-	-	3		Unpaid.Employees
872	617	872	561	2,541	564	87	사회복지서비스업
29	27	39	9	69	10		IndividualProp.
3	-	-	-	1	1		FamilyWorkers
640	530	750	461	1,752	466		Reg.Employees

6. 산업중분류, 종사상지위 및 시군별 종사자수

단위 : 명

산업분류 Industrial classification		충청북도 Chungcheongbuk-do	청주시 Cheongju-si	충주시 Chungju-si	제천시 Jecheon-si	보은군 Boeun-gun	옥천군 Okcheon-gun
	임시및일용	3,931	1,474	678	351	205	110
	기타종사자	745	272	290	21	32	3
R	예술,스포츠및여가관련서비스업(90~91)	12,759	5,723	2,453	1,046	349	266
	자영업자	3,515	1,982	475	346	54	73
	무급가족	1,011	541	144	114	9	26
	상용근로자	3,906	1,511	707	241	195	107
	임시및일용	2,302	1,260	315	245	22	41
	기타종사자	2,025	429	812	100	69	19
90	창작,예술및여가관련서비스업	2,300	1,077	330	229	149	37
	자영업자	197	128	31	20	3	4
	무급가족	61	37	10	8	2	-
	상용근로자	1,386	664	173	137	124	19
	임시및일용	575	217	91	58	17	13
	기타종사자	81	31	25	6	3	1
91	스포츠및오락관련서비스업	10,459	4,646	2,123	817	200	229
	자영업자	3,318	1,854	444	326	51	69
	무급가족	950	504	134	106	7	26
	상용근로자	2,520	847	534	104	71	88
	임시및일용	1,727	1,043	224	187	5	28
	기타종사자	1,944	398	787	94	66	18
S	협회및단체,수리및기타개인서비스업(94~96)	31,163	15,420	4,570	3,414	565	861
	자영업자	9,919	5,019	1,480	1,111	195	282
	무급가족	1,446	718	211	160	34	38
	상용근로자	14,340	7,430	2,020	1,172	251	425
	임시및일용	3,206	1,632	517	627	28	65
	기타종사자	2,252	621	342	344	57	51
94	협회및단체	8,409	3,490	1,191	855	226	283
	자영업자	-	-	-	-	-	-
	무급가족	-	-	-	-	-	-
	상용근로자	6,344	3,050	855	508	185	225
	임시및일용	698	308	150	133	11	12
	기타종사자	1,367	132	186	214	30	46
95	수리업	9,184	4,700	1,221	1,084	150	261
	자영업자	3,362	1,557	485	401	84	117
	무급가족	651	284	96	75	19	22
	상용근로자	4,718	2,672	603	467	44	105

6. Number of Workers by Industrial Divisions, Status of Workers & Si-gun

Unit : Person

영동군 Yeongdong-gun	증평군 Jeungpyeong-gun	진천군 Jincheon-gun	괴산군 Goesan-gun	음성군 Eumseong-gun	단양군 Danyang-gun	산업분류 Industrial classification	
194	10	77	51	703	78		Temp.Employees
6	50	6	40	16	9		Unpaid.Employees
214	298	1,076	150	712	472	R	예술,스포츠및여가관련서비스업(90~91)
66	69	144	38	209	59		IndividualProp.
18	28	37	21	61	12		FamilyWorkers
66	126	411	40	286	216		Reg.Employees
29	71	81	49	92	97		Temp.Employees
35	4	403	2	64	88		Unpaid.Employees
42	112	25	45	55	199	90	창작,예술및여가관련서비스업
2	2	3	-	1	3		IndividualProp.
-	3	1	-	-	-		FamilyWorkers
16	50	19	25	39	120		Reg.Employees
13	53	2	20	15	76		Temp.Employees
11	4	-	-	-	-		Unpaid.Employees
172	186	1,051	105	657	273	91	스포츠및오락관련서비스업
64	67	141	38	208	56		IndividualProp.
18	25	36	21	61	12		FamilyWorkers
50	76	392	15	247	96		Reg.Employees
16	18	79	29	77	21		Temp.Employees
24	-	403	2	64	88		Unpaid.Employees
897	688	1,049	734	1,727	1,238	S	협회및단체,수리및기타개인서비스업(94~96)
284	282	377	150	565	174		IndividualProp.
41	39	58	36	80	31		FamilyWorkers
491	272	483	383	994	419		Reg.Employees
61	61	66	10	69	70		Temp.Employees
20	34	65	155	19	544		Unpaid.Employees
380	156	285	332	363	848	94	협회및단체
-	-	-	-	-	-		IndividualProp.
-	-	-	-	-	-		FamilyWorkers
350	150	215	214	334	258		Reg.Employees
10	4	7	3	13	47		Temp.Employees
20	2	63	115	16	543		Unpaid.Employees
198	185	345	111	696	233	95	수리업
110	87	135	62	255	69		IndividualProp.
17	18	26	23	54	17		FamilyWorkers
70	74	166	26	361	130		Reg.Employees

6. 산업중분류, 종사상지위 및 시군별 종사자수

단위 : 명

산업분류 Industrial classification		충청북도 Chungcheongbuk-do	청주시 Cheongju-si	충주시 Chungju-si	제천시 Jecheon-si	보은군 Boeun-gun	옥천군 Okcheon-gun
	임시및일용	436	183	37	128	3	17
	기타종사자	17	4	-	13	-	-
96	기타개인서비스업	13,570	7,230	2,158	1,475	189	317
	자영업자	6,557	3,462	995	710	111	165
	무급가족	795	434	115	85	15	16
	상용근로자	3,278	1,708	562	197	22	95
	임시및일용	2,072	1,141	330	366	14	36
	기타종사자	868	485	156	117	27	5

6. Number of Workers by Industrial Divisions, Status of Workers & Si-gun

Unit : Person

영동군 Yeongdong-gun	증평군 Jeungpyeong-gun	진천군 Jincheon-gun	괴산군 Goesan-gun	음성군 Eumseong-gun	단양군 Danyang-gun	산업분류 Industrial classification	
1	6	18	-	26	17		Temp.Employees
-	-	-	-	-	-		Unpaid.Employees
319	347	419	291	668	157	96	기타개인서비스업
174	195	242	88	310	105		IndividualProp.
24	21	32	13	26	14		FamilyWorkers
71	48	102	143	299	31		Reg.Employees
50	51	41	7	30	6		Temp.Employees
-	32	2	40	3	1		Unpaid.Employees

7. 산업중분류, 대표자 남·녀 및 시·군별 사업체수

Number of Establishments by Industrial Divisions, Sex of Representatives & Si-gun

7. 산업중분류, 대표자 남녀 및 시군별 사업체수

단위 : 개

산업분류 Industrial classification		충청북도 Chungcheongbuk-do	청주시 Cheongju-si	충주시 Chungju-si	제천시 Jecheon-si	보은군 Boeun-gun	옥천군 Okcheon-gun
TT	전산업	124,835	59,939	17,667	12,733	2,948	4,036
	남자	75,889	36,233	10,696	7,466	1,802	2,506
	여자	48,946	23,706	6,971	5,267	1,146	1,530
A	농업,임업및어업(01~03)	233	35	37	28	20	9
	남자	198	32	34	24	17	6
	여자	35	3	3	4	3	3
01	농업	180	31	26	14	15	7
	남자	156	29	24	14	12	4
	여자	24	2	2	-	3	3
02	임업	50	4	10	13	5	2
	남자	39	3	9	9	5	2
	여자	11	1	1	4	-	-
03	어업	3	-	1	1	-	-
	남자	3	-	1	1	-	-
	여자	-	-	-	-	-	-
B	광업(05~08)	94	15	21	23	4	3
	남자	81	12	18	19	3	2
	여자	13	3	3	4	1	1
05	석탄,원유및천연가스광업	1	-	-	1	-	-
	남자	-	-	-	-	-	-
	여자	1	-	-	1	-	-
06	금속광업	6	-	1	3	-	1
	남자	5	-	1	3	-	-
	여자	1	-	-	-	-	1
07	비금속광물광업;연료용제외	86	15	19	19	4	2
	남자	76	12	17	16	3	2
	여자	10	3	2	3	1	-
08	광업지원서비스업	1	-	1	-	-	-
	남자	-	-	-	-	-	-
	여자	1	-	1	-	-	-
C	제조업(10~33)	12,302	4,963	1,413	847	281	598
	남자	9,716	3,898	1,125	627	204	452
	여자	2,586	1,065	288	220	77	146
10	식료품제조업	2,852	851	399	322	135	170

7. Number of Establishments by Industrial Divisions, Sex of Representatives & Si-gun

Unit : Ineach

영동군 Yeongdong-gun	증평군 Jeungpyeong-gun	진천군 Jincheon-gun	괴산군 Goesan-gun	음성군 Eumseong-gun	단양군 Danyang-gun	산업분류 Industrial classification	
3,589	2,814	6,301	2,792	9,023	2,993	TT	전산업
2,109	1,657	4,039	1,668	6,011	1,702		남자
1,480	1,157	2,262	1,124	3,012	1,291		여자
17	7	26	16	31	7	A	농업,임업및어업(01~03)
14	6	21	15	25	4		남자
3	1	5	1	6	3		여자
13	6	22	13	30	3	01	농업
10	6	17	13	25	2		남자
3	-	5	-	5	1		여자
4	1	4	2	1	4	02	임업
4	-	4	1	-	2		남자
-	1	-	1	1	2		여자
-	-	-	1	-	-	03	어업
-	-	-	1	-	-		남자
-	-	-	-	-	-		여자
2	-	5	7	-	14	B	광업(05~08)
2	-	5	7	-	13		남자
-	-	-	-	-	1		여자
-	-	-	-	-	-	05	석탄,원유및천연가스광업
-	-	-	-	-	-		남자
-	-	-	-	-	-		여자
-	-	-	-	-	1	06	금속광업
-	-	-	-	-	1		남자
-	-	-	-	-	-		여자
2	-	5	7	-	13	07	비금속광물광업;연료용제외
2	-	5	7	-	12		남자
-	-	-	-	-	1		여자
-	-	-	-	-	-	08	광업지원서비스업
-	-	-	-	-	-		남자
-	-	-	-	-	-		여자
295	244	1,186	309	1,962	204	C	제조업(10~33)
215	184	987	228	1,653	143		남자
80	60	199	81	309	61		여자
130	88	199	131	348	79	10	식료품제조업

7. 산업중분류, 대표자 남녀 및 시군별 사업체수

단위 : 개

산업분류 Industrial classification		충청북도 Chungcheongbuk-do	청주시 Cheongju-si	충주시 Chungju-si	제천시 Jecheon-si	보은군 Boeun-gun	옥천군 Okcheon-gun
	남자	1,821	527	246	195	86	106
	여자	1,031	324	153	127	49	64
11	음료제조업	134	29	22	7	10	16
	남자	111	25	18	6	9	13
	여자	23	4	4	1	1	3
12	담배제조업	1	1	-	-	-	-
	남자	1	1	-	-	-	-
	여자	-	-	-	-	-	-
13	섬유제품제조업;의복제외	361	134	53	23	3	35
	남자	252	86	38	16	2	25
	여자	109	48	15	7	1	10
14	의복,의복액세서리및모피제품제조업	137	75	19	22	1	4
	남자	52	24	13	7	-	1
	여자	85	51	6	15	1	3
15	가죽,가방및신발제조업	55	47	3	2	-	-
	남자	44	38	3	-	-	-
	여자	11	9	-	2	-	-
16	목재및나무제품제조업;가구제외	245	90	28	17	7	12
	남자	197	71	26	10	5	10
	여자	48	19	2	7	2	2
17	펄프,종이및종이제품제조업	295	148	25	9	4	6
	남자	237	116	21	7	2	5
	여자	58	32	4	2	2	1
18	인쇄및기록매체복제업	312	214	22	15	5	8
	남자	235	159	13	13	5	6
	여자	77	55	9	2	-	2
19	코크스,연탄및석유정제품제조업	23	2	1	4	1	-
	남자	20	2	1	3	1	-
	여자	3	-	-	1	-	-
20	화학물질및화학제품제조업;의약품제외	644	156	68	34	20	21
	남자	543	128	61	27	18	15
	여자	101	28	7	7	2	6
21	의료용물질및의약품제조업	105	38	9	16	1	3
	남자	98	37	8	15	1	2
	여자	7	1	1	1	-	1
22	고무제품및플라스틱제품제조업	891	315	77	18	14	43
	남자	759	267	66	16	13	36
	여자	132	48	11	2	1	7

7. Number of Establishments by Industrial Divisions, Sex of Representatives & Si-gun

Unit : Ineach

영동군 Yeongdong-gun	증평군 Jeungpyeong-gun	진천군 Jincheon-gun	괴산군 Goesan-gun	음성군 Eumseong-gun	단양군 Danyang-gun	산업분류 Industrial classification	
81	55	148	81	254	42		남자
49	33	51	50	94	37		여자
22	1	8	5	11	3	11	음료제조업
19	1	7	4	8	1		남자
3	-	1	1	3	2		여자
-	-	-	-	-	-	12	담배제조업
-	-	-	-	-	-		남자
-	-	-	-	-	-		여자
2	6	29	8	62	6	13	섬유제품제조업;의복제외
1	4	18	8	53	1		남자
1	2	11	-	9	5		여자
1	8	-	3	2	2	14	의복,의복액세서리및모피제품제조업
-	5	-	-	2	-		남자
1	3	-	3	-	2		여자
1	1	-	-	1	-	15	가죽,가방및신발제조업
1	1	-	-	1	-		남자
-	-	-	-	-	-		여자
3	7	28	14	32	7	16	목재및나무제품제조업;가구제외
2	7	24	12	25	5		남자
1	-	4	2	7	2		여자
1	5	21	2	71	3	17	펄프,종이및종이제품제조업
1	3	19	1	59	3		남자
-	2	2	1	12	-		여자
5	2	13	4	19	5	18	인쇄및기록매체복제업
3	2	10	3	17	4		남자
2	-	3	1	2	1		여자
1	-	9	1	3	1	19	코크스,연탄및석유정제품제조업
1	-	7	1	3	1		남자
-	-	2	-	-	-		여자
7	19	115	26	165	13	20	화학물질및화학제품제조업;의약품제외
6	16	95	21	144	12		남자
1	3	20	5	21	1		여자
-	1	16	-	20	1	21	의료용물질및의약품제조업
-	1	14	-	19	1		남자
-	-	2	-	1	-		여자
7	8	130	16	263	-	22	고무제품및플라스틱제품제조업
6	6	109	15	225	-		남자
1	2	21	1	38	-		여자

7. 산업중분류, 대표자 남녀 및 시군별 사업체수

단위 : 개

산업분류 Industrial classification		충청북도 Chungcheongbuk-do	청주시 Cheongju-si	충주시 Chungju-si	제천시 Jecheon-si	보은군 Boeun-gun	옥천군 Okcheon-gun
23	비금속광물제품제조업	712	189	84	48	23	47
	남자	602	153	71	39	15	35
	여자	110	36	13	9	8	12
24	1차금속제조업	273	79	39	7	4	14
	남자	239	72	33	7	3	13
	여자	34	7	6	-	1	1
25	금속가공제품제조업;기계및가구제외	1,757	711	228	92	13	77
	남자	1,507	591	200	81	12	69
	여자	250	120	28	11	1	8
26	전자부품,컴퓨터,영상,음향및통신장비제조업	326	238	18	4	2	2
	남자	297	217	17	4	1	2
	여자	29	21	1	-	1	-
27	의료,정밀,광학기기및시계제조업	270	192	17	9	3	11
	남자	243	174	16	9	2	10
	여자	27	18	1	-	1	1
28	전기장비제조업	661	391	55	34	3	16
	남자	544	318	49	29	2	11
	여자	117	73	6	5	1	5
29	기타기계및장비제조업	966	509	63	37	14	48
	남자	840	450	59	32	11	41
	여자	126	59	4	5	3	7
30	자동차및트레일러제조업	382	148	41	42	2	20
	남자	317	113	36	38	2	17
	여자	65	35	5	4	-	3
31	기타운송장비제조업	35	17	5	1	1	2
	남자	34	16	5	1	1	2
	여자	1	1	-	-	-	-
32	가구제조업	363	155	58	38	4	25
	남자	312	128	53	32	4	20
	여자	51	27	5	6	-	5
33	기타제품제조업	502	234	79	46	11	18
	남자	411	185	72	40	9	13
	여자	91	49	7	6	2	5
D	전기,가스,증기및수도사업(35~36)	73	23	11	5	3	7
	남자	64	19	10	5	2	6
	여자	9	4	1	-	1	1
35	전기,가스,증기및공기조절공급업	55	19	7	4	2	5

7. Number of Establishments by Industrial Divisions, Sex of Representatives & Si-gun

Unit : Ineach

영동군 Yeongdong-gun	증평군 Jeungpyeong-gun	진천군 Jincheon-gun	괴산군 Goesan-gun	음성군 Eumseong-gun	단양군 Danyang-gun	산업분류 Industrial classification	
30	12	68	38	131	42	23	비금속광물제품제조업
27	11	62	34	117	38		남자
3	1	6	4	14	4		여자
3	2	61	6	57	1	24	1차금속제조업
2	2	51	5	50	1		남자
1	-	10	1	7	-		여자
31	20	193	24	361	7	25	금속가공제품제조업;기계및가구제외
26	17	168	19	318	6		남자
5	3	25	5	43	1		여자
2	17	23	2	17	1	26	전자부품,컴퓨터,영상,음향및통신장비제조업
1	16	21	2	15	1		남자
1	1	2	-	2	-		여자
6	1	15	-	13	3	27	의료,정밀,광학기기및시계제조업
6	1	11	-	12	2		남자
-	-	4	-	1	1		여자
2	10	50	2	94	4	28	전기장비제조업
2	7	44	-	79	3		남자
-	3	6	2	15	1		여자
8	12	108	11	151	5	29	기타기계및장비제조업
6	12	87	8	130	4		남자
2	-	21	3	21	1		여자
8	5	58	2	56	-	30	자동차및트레일러제조업
7	3	52	2	47	-		남자
1	2	6	-	9	-		여자
-	2	1	4	2	-	31	기타운송장비제조업
-	2	1	4	2	-		남자
-	-	-	-	-	-		여자
6	4	16	2	49	6	32	가구제조업
6	2	15	2	45	5		남자
-	2	1	-	4	1		여자
19	13	25	8	34	15	33	기타제품제조업
11	10	24	6	28	13		남자
8	3	1	2	6	2		여자
2	4	4	5	4	5	D	전기,가스,증기및수도사업(35~36)
2	2	4	5	4	5		남자
-	2	-	-	-	-		여자
1	3	3	4	3	4	35	전기,가스,증기및공기조절공급업

7. 산업중분류, 대표자 남녀 및 시군별 사업체수

단위 : 개

산업분류 Industrial classification		충청북도 Chungcheongbuk-do	청주시 Cheongju-si	충주시 Chungju-si	제천시 Jecheon-si	보은군 Boeun-gun	옥천군 Okcheon-gun
	남자	46	15	6	4	1	4
	여자	9	4	1	-	1	1
36	수도사업	18	4	4	1	1	2
	남자	18	4	4	1	1	2
	여자	-	-	-	-	-	-
E	하수·폐기물처리,원료재생및환경복원업(37~39)	413	149	50	38	8	17
	남자	335	122	43	27	6	13
	여자	78	27	7	11	2	4
37	하수,폐수및분뇨처리업	68	18	9	4	2	4
	남자	59	16	7	4	2	3
	여자	9	2	2	-	-	1
38	폐기물수집운반,처리및원료재생업	340	131	39	34	6	13
	남자	271	106	34	23	4	10
	여자	69	25	5	11	2	3
39	환경정화및복원업	5	-	2	-	-	-
	남자	5	-	2	-	-	-
	여자	-	-	-	-	-	-
F	건설업(41~42)	5,213	2,288	723	637	154	210
	남자	4,145	1,812	607	502	120	168
	여자	1,068	476	116	135	34	42
41	종합건설업	1,233	501	178	132	38	62
	남자	973	391	156	99	27	50
	여자	260	110	22	33	11	12
42	전문직별공사업	3,980	1,787	545	505	116	148
	남자	3,172	1,421	451	403	93	118
	여자	808	366	94	102	23	30
G	도매및소매업(45~47)	30,632	15,152	4,458	3,300	790	936
	남자	17,880	8,663	2,650	1,965	476	558
	여자	12,752	6,489	1,808	1,335	314	378
45	자동차및부품판매업	1,072	566	129	140	17	30
	남자	921	475	114	126	14	28
	여자	151	91	15	14	3	2
46	도매및상품중개업	7,547	3,645	1,144	941	164	243
	남자	5,864	2,802	919	724	126	200
	여자	1,683	843	225	217	38	43

7. Number of Establishments by Industrial Divisions, Sex of Representatives & Si-gun

Unit : Ineach

영동군 Yeongdong-gun	증평군 Jeungpyeong-gun	진천군 Jincheon-gun	괴산군 Goesan-gun	음성군 Eumseong-gun	단양군 Danyang-gun	산업분류 Industrial classification	
1	1	3	4	3	4		남자
-	2	-	-	-	-		여자
1	1	1	1	1	1	36	수도사업
1	1	1	1	1	1		남자
-	-	-	-	-	-		여자
12	11	46	23	45	14	E	하수·폐기물처리,원료재생및환경복원업(37~39)
8	10	39	20	36	11		남자
4	1	7	3	9	3		여자
3	5	3	8	6	6	37	하수,폐수및분뇨처리업
2	4	3	8	5	5		남자
1	1	-	-	1	1		여자
9	6	43	14	37	8	38	폐기물수집운반,처리및원료재생업
6	6	36	11	29	6		남자
3	-	7	3	8	2		여자
-	-	-	1	2	-	39	환경정화및복원업
-	-	-	1	2	-		남자
-	-	-	-	-	-		여자
207	96	264	112	321	201	F	건설업(41~42)
143	75	215	92	256	155		남자
64	21	49	20	65	46		여자
44	24	67	31	105	51	41	종합건설업
27	19	58	27	82	37		남자
17	5	9	4	23	14		여자
163	72	197	81	216	150	42	전문직별공사업
116	56	157	65	174	118		남자
47	16	40	16	42	32		여자
883	705	1,310	542	1,873	683	G	도매및소매업(45~47)
494	396	805	307	1,182	384		남자
389	309	505	235	691	299		여자
16	28	33	9	94	10	45	자동차및부품판매업
14	25	29	8	79	9		남자
2	3	4	1	15	1		여자
168	126	344	120	550	102	46	도매및상품중개업
135	93	264	84	435	82		남자
33	33	80	36	115	20		여자

7. 산업중분류, 대표자 남녀 및 시군별 사업체수

단위 : 개

산업분류 Industrial classification		충청북도 Chungcheongbuk-do	청주시 Cheongju-si	충주시 Chungju-si	제천시 Jecheon-si	보은군 Boeun-gun	옥천군 Okcheon-gun
47	소매업;자동차제외	22,013	10,941	3,185	2,219	609	663
	남자	11,095	5,386	1,617	1,115	336	330
	여자	10,918	5,555	1,568	1,104	273	333
H	운수업(49~52)	11,588	5,957	1,624	1,118	225	353
	남자	10,930	5,646	1,545	1,041	205	333
	여자	658	311	79	77	20	20
49	육상운송및파이프라인운송업	10,897	5,733	1,548	999	199	318
	남자	10,383	5,464	1,483	952	187	301
	여자	514	269	65	47	12	17
50	수상운송업	10	-	3	2	-	-
	남자	10	-	3	2	-	-
	여자	-	-	-	-	-	-
51	항공운송업	6	6	-	-	-	-
	남자	6	6	-	-	-	-
	여자	-	-	-	-	-	-
52	창고및운송관련서비스업	675	218	73	117	26	35
	남자	531	176	59	87	18	32
	여자	144	42	14	30	8	3
I	숙박및음식점업(55~56)	26,368	11,719	3,989	3,011	658	775
	남자	9,310	4,464	1,369	968	207	243
	여자	17,058	7,255	2,620	2,043	451	532
55	숙박업	1,843	431	217	368	107	71
	남자	941	212	112	179	53	39
	여자	902	219	105	189	54	32
56	음식점및주점업	24,525	11,288	3,772	2,643	551	704
	남자	8,369	4,252	1,257	789	154	204
	여자	16,156	7,036	2,515	1,854	397	500
J	출판,영상,방송통신및정보서비스업(58~63)	572	306	72	45	21	22
	남자	452	242	60	32	20	20
	여자	120	64	12	13	1	2
58	출판업	161	101	20	13	4	3
	남자	139	86	17	12	4	3
	여자	22	15	3	1	-	-
59	영상·오디오기록물제작및배급업	52	33	8	3	-	1
	남자	40	23	8	3	-	1

7. Number of Establishments by Industrial Divisions, Sex of Representatives & Si-gun

Unit : Ineach

영동군 Yeongdong-gun	증평군 Jeungpyeong-gun	진천군 Jincheon-gun	괴산군 Goesan-gun	음성군 Eumseong-gun	단양군 Danyang-gun	산업분류 Industrial classification	
699	551	933	413	1,229	571	47	소매업;자동차제외
345	278	512	215	668	293		남자
354	273	421	198	561	278		여자
276	266	580	217	780	192	H	운수업(49~52)
254	248	540	201	736	181		남자
22	18	40	16	44	11		여자
262	244	528	206	695	165	49	육상운송및파이프라인운송업
243	232	503	194	668	156		남자
19	12	25	12	27	9		여자
-	-	-	2	-	3	50	수상운송업
-	-	-	2	-	3		남자
-	-	-	-	-	-		여자
-	-	-	-	-	-	51	항공운송업
-	-	-	-	-	-		남자
-	-	-	-	-	-		여자
14	22	52	9	85	24	52	창고및운송관련서비스업
11	16	37	5	68	22		남자
3	6	15	4	17	2		여자
761	611	1,364	797	1,809	874	I	숙박및음식점업(55~56)
241	198	439	275	633	273		남자
520	413	925	522	1,176	601		여자
63	29	61	187	70	239	55	숙박업
38	12	35	105	39	117		남자
25	17	26	82	31	122		여자
698	582	1,303	610	1,739	635	56	음식점및주점업
203	186	404	170	594	156		남자
495	396	899	440	1,145	479		여자
27	6	24	15	20	14	J	출판,영상,방송통신및정보서비스업(58~63)
18	5	21	12	14	8		남자
9	1	3	3	6	6		여자
5	1	8	1	3	2	58	출판업
4	1	7	1	3	1		남자
1	-	1	-	-	1		여자
2	-	3	-	1	1	59	영상·오디오기록물제작및배급업
1	-	2	-	1	1		남자

7. 산업중분류, 대표자 남녀 및 시군별 사업체수

단위 : 개

산업분류 Industrial classification		충청북도 Chungcheongbuk-do	청주시 Cheongju-si	충주시 Chungju-si	제천시 Jecheon-si	보은군 Boeun-gun	옥천군 Okcheon-gun
	여자	12	10	-	-	-	-
60	방송업	43	19	6	-	3	5
	남자	40	18	5	-	3	5
	여자	3	1	1	-	-	-
61	통신업	204	70	28	22	12	11
	남자	135	42	21	11	11	9
	여자	69	28	7	11	1	2
62	컴퓨터프로그래밍,시스템통합및관리업	91	67	9	5	2	2
	남자	80	60	8	4	2	2
	여자	11	7	1	1	-	-
63	정보서비스업	21	16	1	2	-	-
	남자	18	13	1	2	-	-
	여자	3	3	-	-	-	-
K	금융및보험업(64~66)	1,222	604	173	108	39	44
	남자	1,051	518	149	91	35	38
	여자	171	86	24	17	4	6
64	금융업	712	340	100	56	28	25
	남자	640	301	90	50	25	24
	여자	72	39	10	6	3	1
65	보험및연금업	254	148	34	24	3	9
	남자	205	120	29	21	2	6
	여자	49	28	5	3	1	3
66	금융및보험관련서비스업	256	116	39	28	8	10
	남자	206	97	30	20	8	8
	여자	50	19	9	8	-	2
L	부동산업및임대업(68~69)	3,899	2,202	518	349	49	81
	남자	2,676	1,458	348	234	41	62
	여자	1,223	744	170	115	8	19
68	부동산업	3,334	1,929	436	287	43	65
	남자	2,270	1,260	292	196	36	49
	여자	1,064	669	144	91	7	16
69	임대업;부동산제외	565	273	82	62	6	16
	남자	406	198	56	38	5	13
	여자	159	75	26	24	1	3
M	전문,과학및기술서비스업(70~73)	2,253	1,292	293	177	36	63

7. Number of Establishments by Industrial Divisions, Sex of Representatives & Si-gun

Unit : Ineach

영동군 Yeongdong-gun	증평군 Jeungpyeong-gun	진천군 Jincheon-gun	괴산군 Goesan-gun	음성군 Eumseong-gun	단양군 Danyang-gun	산업분류 Industrial classification	
1	-	1	-	-	-		여자
3	1	-	2	1	3	60	방송업
3	1	-	2	1	2		남자
-	-	-	-	-	1		여자
16	4	9	11	13	8	61	통신업
9	3	9	8	8	4		남자
7	1	-	3	5	4		여자
1	-	2	1	2	-	62	컴퓨터프로그래밍,시스템통합및관리업
1	-	1	1	1	-		남자
-	-	1	-	1	-		여자
-	-	2	-	-	-	63	정보서비스업
-	-	2	-	-	-		남자
-	-	-	-	-	-		여자
48	25	45	31	78	27	K	금융및보험업(64~66)
42	22	42	26	66	22		남자
6	3	3	5	12	5		여자
30	11	30	23	51	18	64	금융업
30	8	30	21	46	15		남자
-	3	-	2	5	3		여자
5	6	6	3	10	6	65	보험및연금업
3	6	6	1	7	4		남자
2	-	-	2	3	2		여자
13	8	9	5	17	3	66	금융및보험관련서비스업
9	8	6	4	13	3		남자
4	-	3	1	4	-		여자
65	74	187	67	268	39	L	부동산업및임대업(68~69)
54	59	134	52	203	31		남자
11	15	53	15	65	8		여자
59	67	140	58	216	34	68	부동산업
48	52	98	44	167	28		남자
11	15	42	14	49	6		여자
6	7	47	9	52	5	69	임대업;부동산제외
6	7	36	8	36	3		남자
-	-	11	1	16	2		여자
60	26	84	50	139	33	M	전문,과학및기술서비스업(70~73)

7. 산업중분류, 대표자 남녀 및 시군별 사업체수

단위 : 개

산업분류 Industrial classification		충청북도 Chungcheongbuk-do	청주시 Cheongju-si	충주시 Chungju-si	제천시 Jecheon-si	보은군 Boeun-gun	옥천군 Okcheon-gun
	남자	1,972	1,110	261	160	31	56
	여자	281	182	32	17	5	7
70	연구개발업	182	110	19	16	1	4
	남자	154	92	14	13	1	3
	여자	28	18	5	3	-	1
71	전문서비스업	800	481	106	66	13	19
	남자	713	420	97	63	13	16
	여자	87	61	9	3	-	3
72	건축기술,엔지니어링및기타과학기술서비스업	807	432	109	51	13	27
	남자	745	392	107	47	10	26
	여자	62	40	2	4	3	1
73	기타전문,과학및기술서비스업	464	269	59	44	9	13
	남자	360	206	43	37	7	11
	여자	104	63	16	7	2	2
N	사업시설관리및사업지원서비스업(74~75)	1,698	848	232	148	26	41
	남자	1,241	609	167	98	19	33
	여자	457	239	65	50	7	8
74	사업시설관리및조경서비스업	417	213	58	35	7	13
	남자	318	160	43	24	6	9
	여자	99	53	15	11	1	4
75	사업지원서비스업	1,281	635	174	113	19	28
	남자	923	449	124	74	13	24
	여자	358	186	50	39	6	4
O	공공행정,국방및사회보장행정(84)	566	163	87	54	39	36
	남자	525	144	80	53	35	33
	여자	41	19	7	1	4	3
84	공공행정,국방및사회보장행정	566	163	87	54	39	36
	남자	525	144	80	53	35	33
	여자	41	19	7	1	4	3
P	교육서비스업(85)	5,382	3,067	776	501	101	120
	남자	2,438	1,365	364	223	47	52
	여자	2,944	1,702	412	278	54	68
85	교육서비스업	5,382	3,067	776	501	101	120
	남자	2,438	1,365	364	223	47	52
	여자	2,944	1,702	412	278	54	68

7. Number of Establishments by Industrial Divisions, Sex of Representatives & Si-gun

Unit : Ineach

영동군 Yeongdong-gun	증평군 Jeungpyeong-gun	진천군 Jincheon-gun	괴산군 Goesan-gun	음성군 Eumseong-gun	단양군 Danyang-gun	산업분류 Industrial classification	
54	23	76	44	129	28		남자
6	3	8	6	10	5		여자
7	-	6	7	9	3	70	연구개발업
7	-	6	6	9	3		남자
-	-	-	1	-	-		여자
23	8	19	19	35	11	71	전문서비스업
20	7	17	16	34	10		남자
3	1	2	3	1	1		여자
20	9	43	20	70	13	72	건축기술,엔지니어링및기타과학기술서비스업
18	9	40	19	67	10		남자
2	-	3	1	3	3		여자
10	9	16	4	25	6	73	기타전문,과학및기술서비스업
9	7	13	3	19	5		남자
1	2	3	1	6	1		여자
38	40	110	17	153	45	N	사업시설관리및사업지원서비스업(74~75)
23	36	84	13	120	39		남자
15	4	26	4	33	6		여자
8	14	30	3	24	12	74	사업시설관리및조경서비스업
4	12	26	3	20	11		남자
4	2	4	-	4	1		여자
30	26	80	14	129	33	75	사업지원서비스업
19	24	58	10	100	28		남자
11	2	22	4	29	5		여자
39	10	29	38	40	31	O	공공행정,국방및사회보장행정(84)
36	9	28	38	39	30		남자
3	1	1	-	1	1		여자
39	10	29	38	40	31	84	공공행정,국방및사회보장행정
36	9	28	38	39	30		남자
3	1	1	-	1	1		여자
142	110	178	81	225	81	P	교육서비스업(85)
61	53	87	36	108	42		남자
81	57	91	45	117	39		여자
142	110	178	81	225	81	85	교육서비스업
61	53	87	36	108	42		남자
81	57	91	45	117	39		여자

7. 산업중분류, 대표자 남녀 및 시군별 사업체수

단위 : 개

산업분류 Industrial classification		충청북도 Chungcheongbuk-do	청주시 Cheongju-si	충주시 Chungju-si	제천시 Jecheon-si	보은군 Boeun-gun	옥천군 Okcheon-gun
Q	보건업및사회복지서비스업(86~87)	4,329	2,253	552	379	101	158
	남자	2,365	1,156	315	235	65	90
	여자	1,964	1,097	237	144	36	68
86	보건업	2,073	1,065	264	196	52	83
	남자	1,666	883	218	166	35	58
	여자	407	182	46	30	17	25
87	사회복지서비스업	2,256	1,188	288	183	49	75
	남자	699	273	97	69	30	32
	여자	1,557	915	191	114	19	43
R	예술,스포츠및여가관련서비스업(90~91)	3,922	2,129	547	391	67	94
	남자	2,373	1,278	348	225	43	61
	여자	1,549	851	199	166	24	33
90	창작,예술및여가관련서비스업	401	207	73	45	10	10
	남자	247	123	39	29	9	7
	여자	154	84	34	16	1	3
91	스포츠및오락관련서비스업	3,521	1,922	474	346	57	84
	남자	2,126	1,155	309	196	34	54
	여자	1,395	767	165	150	23	30
S	협회및단체,수리및기타개인서비스업(94~96)	14,076	6,774	2,091	1,574	326	469
	남자	8,137	3,685	1,203	937	226	280
	여자	5,939	3,089	888	637	100	189
94	협회및단체	3,780	1,577	541	424	124	170
	남자	3,122	1,313	440	361	106	124
	여자	658	264	101	63	18	46
95	수리업	3,558	1,664	514	418	85	122
	남자	2,965	1,356	447	348	74	98
	여자	593	308	67	70	11	24
96	기타개인서비스업	6,738	3,533	1,036	732	117	177
	남자	2,050	1,016	316	228	46	58
	여자	4,688	2,517	720	504	71	119

7. Number of Establishments by Industrial Divisions, Sex of Representatives & Si-gun

Unit : Ineach

영동군 Yeongdong-gun	증평군 Jeungpyeong-gun	진천군 Jincheon-gun	괴산군 Goesan-gun	음성군 Eumseong-gun	단양군 Danyang-gun	산업분류 Industrial classification	
164	101	159	103	266	93	Q	보건업및사회복지서비스업(86~87)
101	59	89	50	154	51		남자
63	42	70	53	112	42		여자
83	43	72	51	123	41	86	보건업
62	39	60	29	92	24		남자
21	4	12	22	31	17		여자
81	58	87	52	143	52	87	사회복지서비스업
39	20	29	21	62	27		남자
42	38	58	31	81	25		여자
82	84	159	50	233	86	R	예술,스포츠및여가관련서비스업(90~91)
44	51	91	33	147	52		남자
38	33	68	17	86	34		여자
8	10	8	5	11	14	90	창작,예술및여가관련서비스업
6	7	4	4	6	13		남자
2	3	4	1	5	1		여자
74	74	151	45	222	72	91	스포츠및오락관련서비스업
38	44	87	29	141	39		남자
36	30	64	16	81	33		여자
469	394	541	312	776	350	S	협회및단체,수리및기타개인서비스업(94~96)
303	221	332	214	506	230		남자
166	173	209	98	270	120		여자
177	106	155	157	181	168	94	협회및단체
147	83	128	124	164	132		남자
30	23	27	33	17	36		여자
115	89	141	63	275	72	95	수리업
96	79	123	53	233	58		남자
19	10	18	10	42	14		여자
177	199	245	92	320	110	96	기타개인서비스업
60	59	81	37	109	40		남자
117	140	164	55	211	70		여자

8. 산업중분류, 종사자 남·녀 및 시·군별 종사자수

Number of Workers by Industrial Divisions, Sex of Workers & Si-gun

8. 산업중분류, 종사자 남녀 및 시군별 종사자수

단위 : 명

산업분류 Industrial classification		충청북도 Chungcheongbuk-do	청주시 Cheongju-si	충주시 Chungju-si	제천시 Jecheon-si	보은군 Boeun-gun	옥천군 Okcheon-gun
TT	전산업	667,315	328,938	84,418	52,446	12,394	19,344
	남자	393,120	186,110	48,680	29,600	7,335	11,373
	여자	274,195	142,828	35,738	22,846	5,059	7,971
A	농업,임업및어업(01~03)	2,684	591	658	168	125	112
	남자	1,964	460	397	137	93	86
	여자	720	131	261	31	32	26
01	농업	1,971	450	411	59	80	87
	남자	1,379	326	225	44	55	66
	여자	592	124	186	15	25	21
02	임업	703	141	244	108	45	25
	남자	578	134	170	92	38	20
	여자	125	7	74	16	7	5
03	어업	10	-	3	1	-	-
	남자	7	-	2	1	-	-
	여자	3	-	1	-	-	-
B	광업(05~08)	947	169	171	174	30	5
	남자	860	151	150	161	26	4
	여자	87	18	21	13	4	1
05	석탄,원유및천연가스광업	3	-	-	3	-	-
	남자	2	-	-	2	-	-
	여자	1	-	-	1	-	-
06	금속광업	19	-	3	9	-	1
	남자	18	-	3	9	-	-
	여자	1	-	-	-	-	1
07	비금속광물광업;연료용제외	923	169	166	162	30	4
	남자	839	151	146	150	26	4
	여자	84	18	20	12	4	-
08	광업지원서비스업	2	-	2	-	-	-
	남자	1	-	1	-	-	-
	여자	1	-	1	-	-	-
C	제조업(10~33)	191,478	79,044	18,671	7,755	3,288	6,061
	남자	140,083	56,237	14,130	5,416	2,433	4,237
	여자	51,395	22,807	4,541	2,339	855	1,824
10	식료품제조업	28,243	6,022	2,802	2,340	744	1,104

8. Number of Workers by Industrial Divisions, Sex of Workers & Si-gun

Unit : Ineach

영동군 Yeongdong-gun	증평군 Jeungpyeong-gun	진천군 Jincheon-gun	괴산군 Goesan-gun	음성군 Eumseong-gun	단양군 Danyang-gun	산업분류 Industrial classification	
15,519	12,492	47,701	13,319	66,737	14,007	TT	전산업
9,082	6,994	31,708	8,076	45,099	9,063		남자
6,437	5,498	15,993	5,243	21,638	4,944		여자
126	68	219	168	397	52	A	농업,임업및어업(01~03)
93	58	163	127	304	46		남자
33	10	56	41	93	6		여자
90	66	169	155	387	17	01	농업
61	57	119	118	295	13		남자
29	9	50	37	92	4		여자
36	2	50	7	10	35	02	임업
32	1	44	5	9	33		남자
4	1	6	2	1	2		여자
-	-	-	6	-	-	03	어업
-	-	-	4	-	-		남자
-	-	-	2	-	-		여자
16	-	77	71	-	234	B	광업(05~08)
14	-	67	63	-	224		남자
2	-	10	8	-	10		여자
-	-	-	-	-	-	05	석탄,원유및천연가스광업
-	-	-	-	-	-		남자
-	-	-	-	-	-		여자
-	-	-	-	-	6	06	금속광업
-	-	-	-	-	6		남자
-	-	-	-	-	-		여자
16	-	77	71	-	228	07	비금속광물광업;연료용제외
14	-	67	63	-	218		남자
2	-	10	8	-	10		여자
-	-	-	-	-	-	08	광업지원서비스업
-	-	-	-	-	-		남자
-	-	-	-	-	-		여자
2,629	3,689	27,427	3,690	37,178	2,046	C	제조업(10~33)
1,970	2,577	20,317	2,700	28,332	1,734		남자
659	1,112	7,110	990	8,846	312		여자
465	858	5,226	891	7,580	211	10	식료품제조업

8. 산업중분류, 종사자 남녀 및 시군별 종사자수

단위 : 명

산업분류 Industrial classification		충청북도 Chungcheongbuk-do	청주시 Cheongju-si	충주시 Chungju-si	제천시 Jecheon-si	보은군 Boeun-gun	옥천군 Okcheon-gun
	남자	15,685	3,464	1,390	1,215	319	533
	여자	12,558	2,558	1,412	1,125	425	571
11	음료제조업	2,671	1,605	279	42	46	112
	남자	2,065	1,274	218	19	26	67
	여자	606	331	61	23	20	45
12	담배제조업	2	2	-	-	-	-
	남자	1	1	-	-	-	-
	여자	1	1	-	-	-	-
13	섬유제품제조업;의복제외	3,665	1,621	502	76	9	249
	남자	2,302	977	308	40	4	139
	여자	1,363	644	194	36	5	110
14	의복,의복액세서리및모피제품제조업	416	186	73	119	1	8
	남자	118	48	33	26	-	1
	여자	298	138	40	93	1	7
15	가죽,가방및신발제조업	685	630	27	4	-	-
	남자	434	388	24	-	-	-
	여자	251	242	3	4	-	-
16	목재및나무제품제조업;가구제외	1,577	691	141	80	21	35
	남자	1,331	585	118	67	17	25
	여자	246	106	23	13	4	10
17	펄프,종이및종이제품제조업	5,673	3,028	847	132	26	31
	남자	4,446	2,438	656	76	20	21
	여자	1,227	590	191	56	6	10
18	인쇄및기록매체복제업	1,202	885	51	31	8	59
	남자	696	491	27	17	5	34
	여자	506	394	24	14	3	25
19	코크스,연탄및석유정제품제조업	220	22	10	32	6	-
	남자	186	19	8	26	5	-
	여자	34	3	2	6	1	-
20	화학물질및화학제품제조업;의약품제외	11,899	3,368	1,509	423	926	212
	남자	9,133	2,300	1,314	288	787	164
	여자	2,766	1,068	195	135	139	48
21	의료용물질및의약품제조업	6,553	2,968	637	709	76	28
	남자	4,348	2,042	402	503	40	17
	여자	2,205	926	235	206	36	11
22	고무제품및플라스틱제품제조업	18,941	6,844	1,533	190	178	740
	남자	15,031	5,726	1,230	141	109	566
	여자	3,910	1,118	303	49	69	174

8. Number of Workers by Industrial Divisions, Sex of Workers & Si-gun

Unit : Ineach

영동군 Yeongdong-gun	증평군 Jeungpyeong-gun	진천군 Jincheon-gun	괴산군 Goesan-gun	음성군 Eumseong-gun	단양군 Danyang-gun	산업분류 Industrial classification	
232	467	2,928	439	4,583	115		남자
233	391	2,298	452	2,997	96		여자
142	3	357	39	35	11	11	음료제조업
102	3	301	20	28	7		남자
40	-	56	19	7	4		여자
-	-	-	-	-	-	12	담배제조업
-	-	-	-	-	-		남자
-	-	-	-	-	-		여자
10	42	202	239	706	9	13	섬유제품제조업;의복제외
5	24	147	135	519	4		남자
5	18	55	104	187	5		여자
2	12	-	6	7	2	14	의복,의복액세서리및모피제품제조업
1	7	-	-	2	-		남자
1	5	-	6	5	2		여자
6	3	-	-	15	-	15	가죽,가방및신발제조업
6	2	-	-	14	-		남자
-	1	-	-	1	-		여자
6	21	199	115	259	9	16	목재및나무제품제조업;가구제외
5	18	171	94	225	6		남자
1	3	28	21	34	3		여자
7	198	244	22	1,113	25	17	펄프,종이및종이제품제조업
6	164	210	14	824	17		남자
1	34	34	8	289	8		여자
8	6	60	15	70	9	18	인쇄및기록매체복제업
5	2	43	12	55	5		남자
3	4	17	3	15	4		여자
7	-	93	9	32	9	19	코크스,연탄및석유정제품제조업
6	-	79	9	27	7		남자
1	-	14	-	5	2		여자
47	122	1,666	285	3,286	55	20	화학물질및화학제품제조업;의약품제외
27	73	1,432	222	2,480	46		남자
20	49	234	63	806	9		여자
-	4	1,053	-	1,073	5	21	의료용물질및의약품제조업
-	2	594	-	745	3		남자
-	2	459	-	328	2		여자
94	210	3,515	238	5,399	-	22	고무제품및플라스틱제품제조업
78	124	2,507	216	4,334	-		남자
16	86	1,008	22	1,065	-		여자

8. 산업중분류, 종사자 남녀 및 시군별 종사자수

단위 : 명

산업분류 Industrial classification		충청북도 Chungcheongbuk-do	청주시 Cheongju-si	충주시 Chungju-si	제천시 Jecheon-si	보은군 Boeun-gun	옥천군 Okcheon-gun
23	비금속광물제품제조업	10,548	2,768	981	952	127	221
	남자	9,045	2,211	896	834	105	185
	여자	1,503	557	85	118	22	36
24	1차금속제조업	4,944	798	802	98	63	219
	남자	4,350	680	738	82	60	182
	여자	594	118	64	16	3	37
25	금속가공제품제조업;기계및가구제외	18,171	4,493	3,169	521	50	663
	남자	15,459	3,734	2,602	438	38	528
	여자	2,712	759	567	83	12	135
26	전자부품,컴퓨터,영상,음향및통신장비제조업	25,480	19,666	468	16	2	10
	남자	16,181	12,122	234	15	1	5
	여자	9,299	7,544	234	1	1	5
27	의료,정밀,광학기기및시계제조업	3,536	2,487	200	39	5	193
	남자	2,208	1,626	157	31	4	64
	여자	1,328	861	43	8	1	129
28	전기장비제조업	17,645	11,834	1,097	110	19	267
	남자	14,112	9,230	878	85	17	227
	여자	3,533	2,604	219	25	2	40
29	기타기계및장비제조업	12,043	4,400	960	345	872	1,168
	남자	10,068	3,666	787	277	783	1,001
	여자	1,975	734	173	68	89	167
30	자동차및트레일러제조업	11,968	2,994	1,995	1,266	25	430
	남자	8,843	1,889	1,669	1,068	22	279
	여자	3,125	1,105	326	198	3	151
31	기타운송장비제조업	712	250	11	9	65	4
	남자	646	232	10	9	54	4
	여자	66	18	1	-	11	-
32	가구제조업	2,467	494	409	104	5	223
	남자	1,901	391	314	84	5	134
	여자	566	103	95	20	-	89
33	기타제품제조업	2,217	988	168	117	14	85
	남자	1,494	703	117	75	12	61
	여자	723	285	51	42	2	24
D	전기,가스,증기및수도사업(35~36)	2,413	1,110	533	162	65	108
	남자	2,036	927	469	139	54	91
	여자	377	183	64	23	11	17
35	전기,가스,증기및공기조절공급업	1,408	812	141	103	34	72

8. Number of Workers by Industrial Divisions, Sex of Workers & Si-gun

Unit : Ineach

영동군 Yeongdong-gun	증평군 Jeungpyeong-gun	진천군 Jincheon-gun	괴산군 Goesan-gun	음성군 Eumseong-gun	단양군 Danyang-gun	산업분류 Industrial classification	
273	69	963	668	2,189	1,337	23	비금속광물제품제조업
229	57	848	568	1,888	1,224		남자
44	12	115	100	301	113		여자
155	19	1,651	31	1,004	104	24	1차금속제조업
139	18	1,447	26	881	97		남자
16	1	204	5	123	7		여자
167	56	3,095	211	5,705	41	25	금속가공제품제조업;기계및가구제
136	48	2,661	193	5,050	31		남자
31	8	434	18	655	10		여자
6	1,431	2,302	127	1,450	2	26	전자부품,컴퓨터,영상,음향및통신
5	1,209	1,579	103	906	2		남자
1	222	723	24	544	-		여자
23	120	349	-	116	4	27	의료,정밀,광학기기및시계제조업
17	50	173	-	84	2		남자
6	70	176	-	32	2		여자
149	208	1,136	114	2,674	37	28	전기장비제조업
112	128	961	96	2,350	28		남자
37	80	175	18	324	9		여자
36	194	2,654	38	1,346	30	29	기타기계및장비제조업
30	145	2,157	31	1,164	27		남자
6	49	497	7	182	3		여자
642	73	2,291	281	1,971	-	30	자동차및트레일러제조업
554	9	1,833	199	1,321	-		남자
88	64	458	82	650	-		여자
-	8	8	345	12	-	31	기타운송장비제조업
-	8	7	310	12	-		남자
-	-	1	35	-	-		여자
306	15	121	2	774	14	32	가구제조업
231	6	102	2	623	9		남자
75	9	19	-	151	5		여자
78	17	242	14	362	132	33	기타제품제조업
44	13	137	11	217	104		남자
34	4	105	3	145	28		여자
69	59	73	75	87	72	D	전기,가스,증기및수도사업(35~36)
62	43	59	59	70	63		남자
7	16	14	16	17	9		여자
31	43	47	24	52	49	35	전기,가스,증기및공기조절공급업

8. 산업중분류, 종사자 남녀 및 시군별 종사자수

단위 : 명

산업분류 Industrial classification		충청북도 Chungcheongbuk-do	청주시 Cheongju-si	충주시 Chungju-si	제천시 Jecheon-si	보은군 Boeun-gun	옥천군 Okcheon-gun
	남자	1,199	695	121	92	27	60
	여자	209	117	20	11	7	12
36	수도사업	1,005	298	392	59	31	36
	남자	837	232	348	47	27	31
	여자	168	66	44	12	4	5
E	하수·폐기물처리,원료재생및환경복원업(37~39)	4,073	1,642	472	413	98	137
	남자	3,459	1,392	408	350	83	120
	여자	614	250	64	63	15	17
37	하수,폐수및분뇨처리업	747	249	120	63	31	40
	남자	668	228	109	57	24	37
	여자	79	21	11	6	7	3
38	폐기물수집운반,처리및원료재생업	3,278	1,393	334	350	67	97
	남자	2,745	1,164	282	293	59	83
	여자	533	229	52	57	8	14
39	환경정화및복원업	48	-	18	-	-	-
	남자	46	-	17	-	-	-
	여자	2	-	1	-	-	-
F	건설업(41~42)	43,239	21,667	5,923	4,458	880	1,478
	남자	37,538	18,458	5,310	3,860	767	1,287
	여자	5,701	3,209	613	598	113	191
41	종합건설업	13,578	6,907	2,029	1,165	237	495
	남자	11,707	5,818	1,814	999	202	438
	여자	1,871	1,089	215	166	35	57
42	전문직별공사업	29,661	14,760	3,894	3,293	643	983
	남자	25,831	12,640	3,496	2,861	565	849
	여자	3,830	2,120	398	432	78	134
G	도매및소매업(45~47)	80,149	43,135	11,038	8,005	1,359	2,135
	남자	42,707	22,569	5,711	4,202	755	1,201
	여자	37,442	20,566	5,327	3,803	604	934
45	자동차및부품판매업	3,819	2,345	422	425	39	80
	남자	3,225	2,007	359	339	32	69
	여자	594	338	63	86	7	11
46	도매및상품중개업	24,793	13,212	3,239	2,504	369	713
	남자	17,112	9,135	2,173	1,734	238	490
	여자	7,681	4,077	1,066	770	131	223

8. Number of Workers by Industrial Divisions, Sex of Workers & Si-gun

Unit : Ineach

영동군 Yeongdong-gun	증평군 Jeungpyeong-gun	진천군 Jincheon-gun	괴산군 Goesan-gun	음성군 Eumseong-gun	단양군 Danyang-gun	산업분류 Industrial classification	
25	33	40	21	42	43		남자
6	10	7	3	10	6		여자
38	16	26	51	35	23	36	수도사업
37	10	19	38	28	20		남자
1	6	7	13	7	3		여자
184	52	442	123	361	149	E	하수·폐기물처리,원료재생및환경복원업(37~39)
170	43	386	100	282	125		남자
14	9	56	23	79	24		여자
55	31	41	44	34	39	37	하수,폐수및분뇨처리업
49	25	39	37	31	32		남자
6	6	2	7	3	7		여자
129	21	401	72	304	110	38	폐기물수집운반,처리및원료재생업
121	18	347	57	228	93		남자
8	3	54	15	76	17		여자
-	-	-	7	23	-	39	환경정화및복원업
-	-	-	6	23	-		남자
-	-	-	1	-	-		여자
1,716	518	1,977	771	2,058	1,793	F	건설업(41~42)
1,542	438	1,758	699	1,767	1,652		남자
174	80	219	72	291	141		여자
577	188	435	225	847	473	41	종합건설업
535	159	374	200	735	433		남자
42	29	61	25	112	40		여자
1,139	330	1,542	546	1,211	1,320	42	전문직별공사업
1,007	279	1,384	499	1,032	1,219		남자
132	51	158	47	179	101		여자
1,740	1,718	3,463	1,464	4,808	1,284	G	도매및소매업(45~47)
897	874	2,064	804	2,947	683		남자
843	844	1,399	660	1,861	601		여자
38	73	107	17	238	35	45	자동차및부품판매업
30	60	84	13	202	30		남자
8	13	23	4	36	5		여자
461	401	1,196	593	1,838	267	46	도매및상품중개업
296	272	862	376	1,338	198		남자
165	129	334	217	500	69		여자

8. 산업중분류, 종사자 남녀 및 시군별 종사자수

단위 : 명

산업분류 Industrial classification		충청북도 Chungcheongbuk-do	청주시 Cheongju-si	충주시 Chungju-si	제천시 Jecheon-si	보은군 Boeun-gun	옥천군 Okcheon-gun
47	소매업;자동차제외	51,537	27,578	7,377	5,076	951	1,342
	남자	22,370	11,427	3,179	2,129	485	642
	여자	29,167	16,151	4,198	2,947	466	700
H	운수업(49~52)	28,892	14,533	3,623	3,964	444	954
	남자	25,930	13,210	3,276	3,615	377	769
	여자	2,962	1,323	347	349	67	185
49	육상운송및파이프라인운송업	22,623	12,176	3,054	2,484	324	629
	남자	20,982	11,384	2,851	2,308	288	562
	여자	1,641	792	203	176	36	67
50	수상운송업	94	-	44	10	-	-
	남자	72	-	34	8	-	-
	여자	22	-	10	2	-	-
51	항공운송업	76	76	-	-	-	-
	남자	36	36	-	-	-	-
	여자	40	40	-	-	-	-
52	창고및운송관련서비스업	6,099	2,281	525	1,470	120	325
	남자	4,840	1,790	391	1,299	89	207
	여자	1,259	491	134	171	31	118
I	숙박및음식점업(55~56)	67,176	32,530	10,148	6,972	1,307	1,770
	남자	23,408	11,647	3,450	2,405	446	570
	여자	43,768	20,883	6,698	4,567	861	1,200
55	숙박업	5,063	1,308	740	947	278	144
	남자	2,410	558	371	466	134	67
	여자	2,653	750	369	481	144	77
56	음식점및주점업	62,113	31,222	9,408	6,025	1,029	1,626
	남자	20,998	11,089	3,079	1,939	312	503
	여자	41,115	20,133	6,329	4,086	717	1,123
J	출판,영상,방송통신및정보서비스업(58~63)	5,816	3,546	631	296	102	132
	남자	3,938	2,333	475	199	70	102
	여자	1,878	1,213	156	97	32	30
58	출판업	1,418	1,199	89	57	9	23
	남자	943	801	63	29	5	17
	여자	475	398	26	28	4	6
59	영상·오디오기록물제작및배급업	524	434	33	26	-	2
	남자	247	200	21	12	-	1

8. Number of Workers by Industrial Divisions, Sex of Workers & Si-gun

Unit : Ineach

영동군 Yeongdong-gun	증평군 Jeungpyeong-gun	진천군 Jincheon-gun	괴산군 Goesan-gun	음성군 Eumseong-gun	단양군 Danyang-gun	산업분류 Industrial classification	
1,241	1,244	2,160	854	2,732	982	47	소매업;자동차제외
571	542	1,118	415	1,407	455		남자
670	702	1,042	439	1,325	527		여자
709	509	1,213	368	1,818	757	H	운수업(49~52)
610	446	1,071	306	1,577	673		남자
99	63	142	62	241	84		여자
496	356	909	314	1,345	536	49	육상운송및파이프라인운송업
441	321	826	285	1,219	497		남자
55	35	83	29	126	39		여자
-	-	-	15	-	25	50	수상운송업
-	-	-	9	-	21		남자
-	-	-	6	-	4		여자
-	-	-	-	-	-	51	항공운송업
-	-	-	-	-	-		남자
-	-	-	-	-	-		여자
213	153	304	39	473	196	52	창고및운송관련서비스업
169	125	245	12	358	155		남자
44	28	59	27	115	41		여자
1,662	1,432	3,211	1,685	4,382	2,077	I	숙박및음식점업(55~56)
522	454	1,071	641	1,457	745		남자
1,140	978	2,140	1,044	2,925	1,332		여자
152	76	180	402	216	620	55	숙박업
70	32	89	224	96	303		남자
82	44	91	178	120	317		여자
1,510	1,356	3,031	1,283	4,166	1,457	56	음식점및주점업
452	422	982	417	1,361	442		남자
1,058	934	2,049	866	2,805	1,015		여자
150	45	550	142	153	69	J	출판,영상,방송통신및정보서비스업(58~63)
94	37	372	100	109	47		남자
56	8	178	42	44	22		여자
14	3	11	3	7	3	58	출판업
7	3	7	3	6	2		남자
7	-	4	-	1	1		여자
9	-	17	-	2	1	59	영상·오디오기록물제작및배급업
2	-	9	-	1	1		남자

8. 산업중분류, 종사자 남녀 및 시군별 종사자수

단위 : 명

산업분류 Industrial classification		충청북도 Chungcheongbuk-do	청주시 Cheongju-si	충주시 Chungju-si	제천시 Jecheon-si	보은군 Boeun-gun	옥천군 Okcheon-gun
	여자	277	234	12	14	-	1
60	방송업	558	383	142	-	4	5
	남자	453	309	117	-	4	5
	여자	105	74	25	-	-	-
61	통신업	2,398	999	344	199	81	100
	남자	1,658	659	255	145	54	77
	여자	740	340	89	54	27	23
62	컴퓨터프로그래밍,시스템통합및관리업	798	420	22	10	8	2
	남자	547	283	18	9	7	2
	여자	251	137	4	1	1	-
63	정보서비스업	120	111	1	4	-	-
	남자	90	81	1	4	-	-
	여자	30	30	-	-	-	-
K	금융및보험업(64~66)	15,645	8,946	2,219	1,351	303	453
	남자	6,852	3,741	949	570	168	211
	여자	8,793	5,205	1,270	781	135	242
64	금융업	6,385	3,161	847	458	248	217
	남자	3,509	1,649	470	262	144	115
	여자	2,876	1,512	377	196	104	102
65	보험및연금업	6,428	3,900	946	706	23	172
	남자	2,191	1,298	326	242	8	71
	여자	4,237	2,602	620	464	15	101
66	금융및보험관련서비스업	2,832	1,885	426	187	32	64
	남자	1,152	794	153	66	16	25
	여자	1,680	1,091	273	121	16	39
L	부동산업및임대업(68~69)	13,452	8,455	1,572	1,107	91	210
	남자	8,633	5,325	974	704	68	136
	여자	4,819	3,130	598	403	23	74
68	부동산업	11,475	7,550	1,297	886	81	157
	남자	7,433	4,799	814	622	59	110
	여자	4,042	2,751	483	264	22	47
69	임대업;부동산제외	1,977	905	275	221	10	53
	남자	1,200	526	160	82	9	26
	여자	777	379	115	139	1	27
M	전문,과학및기술서비스업(70~73)	16,179	10,814	1,522	697	166	377

8. Number of Workers by Industrial Divisions, Sex of Workers & Si-gun

Unit : Ineach

영동군 Yeongdong-gun	증평군 Jeungpyeong-gun	진천군 Jincheon-gun	괴산군 Goesan-gun	음성군 Eumseong-gun	단양군 Danyang-gun	산업분류 Industrial classification	
7	-	8	-	1	-		여자
8	1	-	5	5	5	60	방송업
6	1	-	4	4	3		남자
2	-	-	1	1	2		여자
118	41	186	133	137	60	61	통신업
78	33	127	92	97	41		남자
40	8	59	41	40	19		여자
1	-	332	1	2	-	62	컴퓨터프로그래밍,시스템통합및관리업
1	-	225	1	1	-		남자
-	-	107	-	1	-		여자
-	-	4	-	-	-	63	정보서비스업
-	-	4	-	-	-		남자
-	-	-	-	-	-		여자
438	240	458	246	778	213	K	금융및보험업(64~66)
214	127	239	135	388	110		남자
224	113	219	111	390	103		여자
264	136	277	173	473	131	64	금융업
169	64	161	107	284	84		남자
95	72	116	66	189	47		여자
89	63	123	64	274	68	65	보험및연금업
14	41	62	23	83	23		남자
75	22	61	41	191	45		여자
85	41	58	9	31	14	66	금융및보험관련서비스업
31	22	16	5	21	3		남자
54	19	42	4	10	11		여자
133	254	621	100	822	87	L	부동산업및임대업(68~69)
96	168	444	77	582	59		남자
37	86	177	23	240	28		여자
116	243	381	84	601	79	68	부동산업
85	158	260	63	409	54		남자
31	85	121	21	192	25		여자
17	11	240	16	221	8	69	임대업;부동산제외
11	10	184	14	173	5		남자
6	1	56	2	48	3		여자
329	77	365	205	1,501	126	M	전문,과학및기술서비스업(70~73)

8. 산업중분류, 종사자 남녀 및 시군별 종사자수

단위 : 명

산업분류 Industrial classification		충청북도 Chungcheongbuk-do	청주시 Cheongju-si	충주시 Chungju-si	제천시 Jecheon-si	보은군 Boeun-gun	옥천군 Okcheon-gun
	남자	10,942	7,167	1,035	444	114	262
	여자	5,237	3,647	487	253	52	115
70	연구개발업	2,662	1,923	159	54	8	44
	남자	1,586	1,125	83	39	4	28
	여자	1,076	798	76	15	4	16
71	전문서비스업	3,953	2,650	450	283	33	71
	남자	2,022	1,363	235	127	22	32
	여자	1,931	1,287	215	156	11	39
72	건축기술,엔지니어링및기타과학기술서비스업	8,345	5,448	752	268	110	241
	남자	6,657	4,258	626	225	79	190
	여자	1,688	1,190	126	43	31	51
73	기타전문,과학및기술서비스업	1,219	793	161	92	15	21
	남자	677	421	91	53	9	12
	여자	542	372	70	39	6	9
N	사업시설관리및사업지원서비스업(74~75)	24,885	15,682	3,124	1,649	114	170
	남자	13,721	8,256	1,692	826	68	91
	여자	11,164	7,426	1,432	823	46	79
74	사업시설관리및조경서비스업	5,874	4,495	308	328	72	58
	남자	3,333	2,501	180	177	36	22
	여자	2,541	1,994	128	151	36	36
75	사업지원서비스업	19,011	11,187	2,816	1,321	42	112
	남자	10,388	5,755	1,512	649	32	69
	여자	8,623	5,432	1,304	672	10	43
O	공공행정,국방및사회보장행정(84)	27,563	13,587	2,838	1,895	1,052	1,119
	남자	17,990	8,211	2,003	1,340	716	775
	여자	9,573	5,376	835	555	336	344
84	공공행정,국방및사회보장행정	27,563	13,587	2,838	1,895	1,052	1,119
	남자	17,990	8,211	2,003	1,340	716	775
	여자	9,573	5,376	835	555	336	344
P	교육서비스업(85)	49,063	26,232	7,442	4,563	849	1,194
	남자	19,825	9,901	3,495	1,951	335	446
	여자	29,238	16,331	3,947	2,612	514	748
85	교육서비스업	49,063	26,232	7,442	4,563	849	1,194
	남자	19,825	9,901	3,495	1,951	335	446
	여자	29,238	16,331	3,947	2,612	514	748

8. Number of Workers by Industrial Divisions, Sex of Workers & Si-gun

Unit : Ineach

영동군 Yeongdong-gun	증평군 Jeungpyeong-gun	진천군 Jincheon-gun	괴산군 Goesan-gun	음성군 Eumseong-gun	단양군 Danyang-gun	산업분류 Industrial classification	
216	50	284	150	1,130	90		남자
113	27	81	55	371	36		여자
23	-	28	24	357	42	70	연구개발업
19	-	24	14	230	20		남자
4	-	4	10	127	22		여자
92	30	61	63	197	23	71	전문서비스업
43	15	32	46	92	15		남자
49	15	29	17	105	8		여자
197	35	245	112	883	54	72	건축기술,엔지니어링및기타과학기술서비스업
144	26	211	86	763	49		남자
53	9	34	26	120	5		여자
17	12	31	6	64	7	73	기타전문,과학및기술서비스업
10	9	17	4	45	6		남자
7	3	14	2	19	1		여자
220	466	1,066	39	1,524	831	N	사업시설관리및사업지원서비스업(74~75)
95	297	700	29	983	684		남자
125	169	366	10	541	147		여자
52	30	192	5	172	162	74	사업시설관리및조경서비스업
22	16	121	5	126	127		남자
30	14	71	-	46	35		여자
168	436	874	34	1,352	669	75	사업지원서비스업
73	281	579	24	857	557		남자
95	155	295	10	495	112		여자
1,264	563	1,010	1,081	2,120	1,034	O	공공행정,국방및사회보장행정(84)
951	360	710	805	1,412	707		남자
313	203	300	276	708	327		여자
1,264	563	1,010	1,081	2,120	1,034	84	공공행정,국방및사회보장행정
951	360	710	805	1,412	707		남자
313	203	300	276	708	327		여자
1,467	880	1,767	1,276	2,725	668	P	교육서비스업(85)
646	343	643	622	1,164	279		남자
821	537	1,124	654	1,561	389		여자
1,467	880	1,767	1,276	2,725	668	85	교육서비스업
646	343	643	622	1,164	279		남자
821	537	1,124	654	1,561	389		여자

8. 산업중분류, 종사자 남녀 및 시군별 종사자수

단위 : 명

산업분류 Industrial classification		충청북도 Chungcheongbuk-do	청주시 Cheongju-si	충주시 Chungju-si	제천시 Jecheon-si	보은군 Boeun-gun	옥천군 Okcheon-gun
Q	보건업및사회복지서비스업 (86 - 87)	49,739	26,112	6,810	4,357	1,207	1,802
	남자	10,439	5,193	1,419	863	259	368
	여자	39,300	20,919	5,391	3,494	948	1,434
86	보건업	23,826	13,450	3,375	2,278	494	805
	남자	6,396	3,550	892	592	145	202
	여자	17,430	9,900	2,483	1,686	349	603
87	사회복지서비스업	25,913	12,662	3,435	2,079	713	997
	남자	4,043	1,643	527	271	114	166
	여자	21,870	11,019	2,908	1,808	599	831
R	예술,스포츠및여가관련서비스업 (90 - 91)	12,759	5,723	2,453	1,046	349	266
	남자	6,597	3,059	1,091	568	184	160
	여자	6,162	2,664	1,362	478	165	106
90	창작,예술및여가관련서비스업	2,300	1,077	330	229	149	37
	남자	1,298	570	178	131	101	19
	여자	1,002	507	152	98	48	18
91	스포츠및오락관련서비스업	10,459	4,646	2,123	817	200	229
	남자	5,299	2,489	913	437	83	141
	여자	5,160	2,157	1,210	380	117	88
S	협회및단체,수리및기타개인서비스업(94 - 96)	31,163	15,420	4,570	3,414	565	861
	남자	16,198	7,873	2,246	1,850	319	457
	여자	14,965	7,547	2,324	1,564	246	404
94	협회및단체	8,409	3,490	1,191	855	226	283
	남자	4,907	2,172	662	474	133	156
	여자	3,502	1,318	529	381	93	127
95	수리업	9,184	4,700	1,221	1,084	150	261
	남자	7,629	3,920	1,004	902	123	204
	여자	1,555	780	217	182	27	57
96	기타개인서비스업	13,570	7,230	2,158	1,475	189	317
	남자	3,662	1,781	580	474	63	97
	여자	9,908	5,449	1,578	1,001	126	220

8. Number of Workers by Industrial Divisions, Sex of Workers & Si-gun

Unit : Ineach

영동군 Yeongdong-gun	증평군 Jeungpyeong-gun	진천군 Jincheon-gun	괴산군 Goesan-gun	음성군 Eumseong-gun	단양군 Danyang-gun	산업분류 Industrial classification	
1,556	936	1,637	931	3,586	805	Q	보건업및사회복지서비스업 (86 - 87)
312	182	331	255	1,100	157		남자
1,244	754	1,306	676	2,486	648		여자
684	319	765	370	1,045	241	86	보건업
180	87	214	135	334	65		남자
504	232	551	235	711	176		여자
872	617	872	561	2,541	564	87	사회복지서비스업
132	95	117	120	766	92		남자
740	522	755	441	1,775	472		여자
214	298	1,076	150	712	472	R	예술,스포츠및여가관련서비스업 (90 - 91)
119	159	455	89	406	307		남자
95	139	621	61	306	165		여자
42	112	25	45	55	199	90	창작,예술및여가관련서비스업
23	58	14	26	27	151		남자
19	54	11	19	28	48		여자
172	186	1,051	105	657	273	91	스포츠및오락관련서비스업
96	101	441	63	379	156		남자
76	85	610	42	278	117		여자
897	688	1,049	734	1,727	1,238	S	협회및단체,수리및기타개인서비스업(94 - 96)
459	338	574	315	1,089	678		남자
438	350	475	419	638	560		여자
380	156	285	332	363	848	94	협회및단체
211	100	162	172	248	417		남자
169	56	123	160	115	431		여자
198	185	345	111	696	233	95	수리업
157	151	286	87	587	208		남자
41	34	59	24	109	25		여자
319	347	419	291	668	157	96	기타개인서비스업
91	87	126	56	254	53		남자
228	260	293	235	414	104		여자

9. 산업중분류, 대표자연령 및 시·군별 사업체수, 종사자수

Number of Establishments, Workers by Industrial Divisions, Age of Representatives & Si-gun

9. 산업중분류, 대표자연령대 및 시군별 사업체수, 종사자수

단위 : 개, 명

산업분류 Industrial classification		충청북도 Chungcheongbuk-do		청주시 Cheongju-si		충주시 Chungju-si	
		사업체수 Estab.	종사자수 Workers	사업체수 Estab.	종사자수 Workers	사업체수 Estab.	종사자수 Workers
TT	전산업	124,835	667,315	59,939	328,938	17,667	84,418
	20대미만	4	6	3	5	-	-
	20대	2,941	8,042	1,657	4,445	356	1,096
	30대	15,961	51,748	8,799	28,475	2,005	6,003
	40대	35,855	146,924	18,561	75,349	4,770	18,817
	50대	45,090	300,521	20,560	150,844	6,757	37,039
	60대	20,033	132,917	8,676	59,672	2,990	18,100
	70대이상	4,951	27,157	1,683	10,148	789	3,363
A	농업,임업및어업(01~03)	233	2,684	35	591	37	658
	20대미만	-	-	-	-	-	-
	20대	7	51	3	18	-	-
	30대	27	197	1	3	6	69
	40대	55	483	14	177	8	98
	50대	95	1,544	11	334	15	399
	60대	37	297	5	57	7	84
	70대이상	12	112	1	2	1	8
01	농업	180	1,971	31	450	26	411
	20대미만	-	-	-	-	-	-
	20대	7	51	3	18	-	-
	30대	19	125	1	3	3	51
	40대	45	399	13	168	8	98
	50대	72	1,114	8	202	11	235
	60대	27	184	5	57	4	27
	70대이상	10	98	1	2	-	-
02	임업	50	703	4	141	10	244
	20대미만	-	-	-	-	-	-
	20대	-	-	-	-	-	-
	30대	8	72	-	-	3	18
	40대	10	84	1	9	-	-
	50대	21	426	3	132	3	161
	60대	10	113	-	-	3	57
	70대이상	1	8	-	-	1	8
03	어업	3	10	-	-	1	3
	20대미만	-	-	-	-	-	-
	20대	-	-	-	-	-	-
	30대	-	-	-	-	-	-

9. Number of Establishments, Workers by Industrial Divisions, Age of Representatives & Si-gun

Unit : Ineach, Person

제천시 Jecheon-si		보은군 Boeun-gun		옥천군 Okcheon-gun		산업분류 Industrial classification	
사업체수 Estab.	종사자수 Workers	사업체수 Estab.	종사자수 Workers	사업체수 Estab.	종사자수 Workers		
12,733	52,446	2,948	12,394	4,036	19,344	TT	전산업
–	–	–	–	–	–		20대미만
292	757	36	60	68	166		20대
1,476	4,403	223	672	411	1,553		30대
3,632	12,840	630	1,992	1,022	3,833		40대
4,616	23,233	1,151	6,600	1,487	9,020		50대
2,137	9,504	638	2,173	833	3,998		60대
580	1,709	270	897	215	774		70대이상
28	168	20	125	9	112	A	농업,임업및어업(01~03)
–	–	–	–	–	–		20대미만
–	–	–	–	1	8		20대
3	20	4	13	–	–		30대
4	31	7	29	1	2		40대
11	53	8	68	5	83		50대
8	59	1	15	2	19		60대
2	5	–	–	–	–		70대이상
14	59	15	80	7	87	01	농업
–	–	–	–	–	–		20대미만
–	–	–	–	1	8		20대
2	4	3	5	–	–		30대
–	–	5	14	1	2		40대
5	17	6	46	4	70		50대
5	33	1	15	1	7		60대
2	5	–	–	–	–		70대이상
13	108	5	45	2	25	02	임업
–	–	–	–	–	–		20대미만
–	–	–	–	–	–		20대
1	16	1	8	–	–		30대
4	31	2	15	–	–		40대
5	35	2	22	1	13		50대
3	26	–	–	1	12		60대
–	–	–	–	–	–		70대이상
1	1	–	–	–	–	03	어업
–	–	–	–	–	–		20대미만
–	–	–	–	–	–		20대
–	–	–	–	–	–		30대

9. 산업중분류, 대표자연령대 및 시군별 사업체수, 종사자수

단위 : 개, 명

산업분류 Industrial classification		영동군 Yeongdong-gun		증평군 Jeungpyeong-gun		진천군 Jincheon-gun	
		사업체수 Estab.	종사자수 Workers	사업체수 Estab.	종사자수 Workers	사업체수 Estab.	종사자수 Workers
TT	전산업	3,589	15,519	2,814	12,492	6,301	47,701
	20대미만	–	–	–	–	–	–
	20대	55	124	54	108	143	487
	30대	328	922	403	1,119	730	2,650
	40대	865	2,824	801	2,827	1,729	8,814
	50대	1,345	7,146	989	4,438	2,430	19,103
	60대	765	3,432	432	3,395	1,037	13,683
	70대이상	231	1,071	135	605	232	2,964
A	농업,임업및어업(01~03)	17	126	7	68	26	219
	20대미만	–	–	–	–	–	–
	20대	–	–	–	–	3	25
	30대	1	1	–	–	4	13
	40대	4	21	1	6	8	62
	50대	7	49	4	51	7	110
	60대	3	14	–	–	3	4
	70대이상	2	41	2	11	1	5
01	농업	13	90	6	66	22	169
	20대미만	–	–	–	–	–	–
	20대	–	–	–	–	3	25
	30대	1	1	–	–	3	10
	40대	3	13	1	6	7	47
	50대	4	21	3	49	5	78
	60대	3	14	–	–	3	4
	70대이상	2	41	2	11	1	5
02	임업	4	36	1	2	4	50
	20대미만	–	–	–	–	–	–
	20대	–	–	–	–	–	–
	30대	–	–	–	–	1	3
	40대	1	8	–	–	1	15
	50대	3	28	1	2	2	32
	60대	–	–	–	–	–	–
	70대이상	–	–	–	–	–	–
03	어업	–	–	–	–	–	–
	20대미만	–	–	–	–	–	–
	20대	–	–	–	–	–	–
	30대	–	–	–	–	–	–

9. Number of Establishments, Workers by Industrial Divisions, Age of Representatives & Si-gun

Unit : Ineach, Person

괴산군 Goesan-gun		음성군 Eumseong-gun		단양군 Danyang-gun		산업분류 Industrial classification	
사업체수 Estab.	종사자수 Workers	사업체수 Estab.	종사자수 Workers	사업체수 Estab.	종사자수 Workers		
2,792	13,319	9,023	66,737	2,993	14,007	TT	전산업
–	–	1	1	–	–		20대미만
41	109	190	581	49	109		20대
224	768	1,115	4,486	247	697		30대
606	2,241	2,544	14,771	695	2,616		40대
1,102	6,531	3,489	30,821	1,164	5,746		50대
602	2,596	1,357	13,192	566	3,172		60대
217	1,074	327	2,885	272	1,667		70대이상
16	168	31	397	7	52	A	농업,임업및어업(01~03)
–	–	–	–	–	–		20대미만
–	–	–	–	–	–		20대
2	13	4	38	2	27		30대
3	25	5	32	–	–		40대
7	88	18	306	2	3		50대
2	7	4	21	2	17		60대
2	35	–	–	1	5		70대이상
13	155	30	387	3	17	01	농업
–	–	–	–	–	–		20대미만
–	–	–	–	–	–		20대
2	13	3	28	1	10		30대
2	19	5	32	–	–		40대
7	88	18	306	1	2		50대
1	6	4	21	–	–		60대
1	29	–	–	1	5		70대이상
2	7	1	10	4	35	02	임업
–	–	–	–	–	–		20대미만
–	–	–	–	–	–		20대
–	–	1	10	1	17		30대
1	6	–	–	–	–		40대
–	–	–	–	1	1		50대
1	1	–	–	2	17		60대
–	–	–	–	–	–		70대이상
1	6	–	–	–	–	03	어업
–	–	–	–	–	–		20대미만
–	–	–	–	–	–		20대
–	–	–	–	–	–		30대

9. 산업중분류, 대표자연령대 및 시군별 사업체수, 종사자수

단위 : 개, 명

산업분류 Industrial classification		충청북도 Chungcheongbuk-do		청주시 Cheongju-si		충주시 Chungju-si	
		사업체수 Estab.	종사자수 Workers	사업체수 Estab.	종사자수 Workers	사업체수 Estab.	종사자수 Workers
	40대	-	-	-	-	-	-
	50대	2	4	-	-	1	3
	60대	-	-	-	-	-	-
	70대이상	1	6	-	-	-	-
B	광업(05~08)	94	947	15	169	21	171
	20대미만	-	-	-	-	-	-
	20대	-	-	-	-	-	-
	30대	10	133	1	24	3	38
	40대	11	62	1	5	1	15
	50대	33	369	7	53	9	72
	60대	29	282	5	86	6	30
	70대이상	11	101	1	1	2	16
05	석탄,원유및천연가스광업	1	3	-	-	-	-
	20대미만	-	-	-	-	-	-
	20대	-	-	-	-	-	-
	30대	1	3	-	-	-	-
	40대	-	-	-	-	-	-
	50대	-	-	-	-	-	-
	60대	-	-	-	-	-	-
	70대이상	-	-	-	-	-	-
06	금속광업	6	19	-	-	1	3
	20대미만	-	-	-	-	-	-
	20대	-	-	-	-	-	-
	30대	2	4	-	-	-	-
	40대	-	-	-	-	-	-
	50대	1	3	-	-	1	3
	60대	1	1	-	-	-	-
	70대이상	2	11	-	-	-	-
07	비금속광물광업;연료용제외	86	923	15	169	19	166
	20대미만	-	-	-	-	-	-
	20대	-	-	-	-	-	-
	30대	7	126	1	24	3	38
	40대	11	62	1	5	1	15
	50대	32	366	7	53	8	69
	60대	27	279	5	86	5	28
	70대이상	9	90	1	1	2	16
08	광업지원서비스업	1	2	-	-	1	2

9. Number of Establishments, Workers by Industrial Divisions, Age of Representatives & Si-gun

Unit : Ineach, Person

제천시 Jecheon-si		보은군 Boeun-gun		옥천군 Okcheon-gun		산업분류 Industrial classification	
사업체수 Estab.	종사자수 Workers	사업체수 Estab.	종사자수 Workers	사업체수 Estab.	종사자수 Workers		
–	–	–	–	–	–		40대
1	1	–	–	–	–		50대
–	–	–	–	–	–		60대
–	–	–	–	–	–		70대이상
23	174	4	30	3	5	B	광업(05~08)
–	–	–	–	–	–		20대미만
–	–	–	–	–	–		20대
4	19	–	–	–	–		30대
5	18	–	–	–	–		40대
4	21	2	13	–	–		50대
7	59	1	14	2	2		60대
3	57	1	3	1	3		70대이상
1	3	–	–	–	–	05	석탄,원유및천연가스광업
–	–	–	–	–	–		20대미만
–	–	–	–	–	–		20대
1	3	–	–	–	–		30대
–	–	–	–	–	–		40대
–	–	–	–	–	–		50대
–	–	–	–	–	–		60대
–	–	–	–	–	–		70대이상
3	9	–	–	1	1	06	금속광업
–	–	–	–	–	–		20대미만
–	–	–	–	–	–		20대
2	4	–	–	–	–		30대
–	–	–	–	–	–		40대
–	–	–	–	–	–		50대
–	–	–	–	1	1		60대
1	5	–	–	–	–		70대이상
19	162	4	30	2	4	07	비금속광물광업;연료용제외
–	–	–	–	–	–		20대미만
–	–	–	–	–	–		20대
1	12	–	–	–	–		30대
5	18	–	–	–	–		40대
4	21	2	13	–	–		50대
7	59	1	14	1	1		60대
2	52	1	3	1	3		70대이상
–	–	–	–	–	–	08	광업지원서비스업

9. 산업중분류, 대표자연령대 및 시군별 사업체수, 종사자수

단위 : 개, 명

산업분류 Industrial classification		영동군 Yeongdong-gun		증평군 Jeungpyeong-gun		진천군 Jincheon-gun	
		사업체수 Estab.	종사자수 Workers	사업체수 Estab.	종사자수 Workers	사업체수 Estab.	종사자수 Workers
	40대	-	-	-	-	-	-
	50대	-	-	-	-	-	-
	60대	-	-	-	-	-	-
	70대이상	-	-	-	-	-	-
B	광업(05~08)	2	16	-	-	5	77
	20대미만	-	-	-	-	-	-
	20대	-	-	-	-	-	-
	30대	-	-	-	-	2	52
	40대	-	-	-	-	1	1
	50대	1	3	-	-	1	21
	60대	-	-	-	-	1	3
	70대이상	1	13	-	-	-	-
05	석탄,원유및천연가스광업	-	-	-	-	-	-
	20대미만	-	-	-	-	-	-
	20대	-	-	-	-	-	-
	30대	-	-	-	-	-	-
	40대	-	-	-	-	-	-
	50대	-	-	-	-	-	-
	60대	-	-	-	-	-	-
	70대이상	-	-	-	-	-	-
06	금속광업	-	-	-	-	-	-
	20대미만	-	-	-	-	-	-
	20대	-	-	-	-	-	-
	30대	-	-	-	-	-	-
	40대	-	-	-	-	-	-
	50대	-	-	-	-	-	-
	60대	-	-	-	-	-	-
	70대이상	-	-	-	-	-	-
07	비금속광물광업;연료용제외	2	16	-	-	5	77
	20대미만	-	-	-	-	-	-
	20대	-	-	-	-	-	-
	30대	-	-	-	-	2	52
	40대	-	-	-	-	1	1
	50대	1	3	-	-	1	21
	60대	-	-	-	-	1	3
	70대이상	1	13	-	-	-	-
08	광업지원서비스업	-	-	-	-	-	-

9. Number of Establishments, Workers by Industrial Divisions, Age of Representatives & Si-gun

Unit : Ineach, Person

괴산군 Goesan-gun		음성군 Eumseong-gun		단양군 Danyang-gun		산업분류 Industrial classification	
사업체수 Estab.	종사자수 Workers	사업체수 Estab.	종사자수 Workers	사업체수 Estab.	종사자수 Workers		
-	-	-	-	-	-		40대
-	-	-	-	-	-		50대
-	-	-	-	-	-		60대
1	6	-	-	-	-		70대이상
7	71	-	-	14	234	B	광업(05~08)
-	-	-	-	-	-		20대미만
-	-	-	-	-	-		20대
-	-	-	-	-	-		30대
-	-	-	-	3	23		40대
2	16	-	-	7	170		50대
4	53	-	-	3	35		60대
1	2	-	-	1	6		70대이상
-	-	-	-	-	-	05	석탄,원유및천연가스광업
-	-	-	-	-	-		20대미만
-	-	-	-	-	-		20대
-	-	-	-	-	-		30대
-	-	-	-	-	-		40대
-	-	-	-	-	-		50대
-	-	-	-	-	-		60대
-	-	-	-	-	-		70대이상
-	-	-	-	1	6	06	금속광업
-	-	-	-	-	-		20대미만
-	-	-	-	-	-		20대
-	-	-	-	-	-		30대
-	-	-	-	-	-		40대
-	-	-	-	-	-		50대
-	-	-	-	-	-		60대
-	-	-	-	1	6		70대이상
7	71	-	-	13	228	07	비금속광물광업;연료용제외
-	-	-	-	-	-		20대미만
-	-	-	-	-	-		20대
-	-	-	-	-	-		30대
-	-	-	-	3	23		40대
2	16	-	-	7	170		50대
4	53	-	-	3	35		60대
1	2	-	-	-	-		70대이상
-	-	-	-	-	-	08	광업지원서비스업

9. 산업중분류, 대표자연령대 및 시군별 사업체수, 종사자수

단위 : 개, 명

산업분류 Industrial classification		충청북도 Chungcheongbuk-do		청주시 Cheongju-si		충주시 Chungju-si	
		사업체수 Estab.	종사자수 Workers	사업체수 Estab.	종사자수 Workers	사업체수 Estab.	종사자수 Workers
	20대미만	-	-	-	-	-	-
	20대	-	-	-	-	-	-
	30대	-	-	-	-	-	-
	40대	-	-	-	-	-	-
	50대	-	-	-	-	-	-
	60대	1	2	-	-	1	2
	70대이상	-	-	-	-	-	-
C	제조업(10~33)	12,302	191,478	4,963	79,044	1,413	18,671
	20대미만	-	-	-	-	-	-
	20대	157	811	75	288	12	46
	30대	996	7,489	463	2,698	99	671
	40대	3,247	31,220	1,523	10,910	353	3,274
	50대	5,156	96,917	2,013	46,927	580	8,752
	60대	2,192	45,202	738	15,717	285	4,837
	70대이상	554	9,839	151	2,504	84	1,091
10	식료품제조업	2,852	28,243	851	6,022	399	2,802
	20대미만	-	-	-	-	-	-
	20대	36	112	17	40	7	27
	30대	208	1,456	76	243	26	102
	40대	555	4,781	161	1,133	88	592
	50대	1,146	12,120	342	2,250	154	1,219
	60대	687	8,218	200	2,149	85	577
	70대이상	220	1,556	55	207	39	285
11	음료제조업	134	2,671	29	1,605	22	279
	20대미만	-	-	-	-	-	-
	20대	1	7	-	-	-	-
	30대	9	156	3	133	1	2
	40대	24	431	7	366	2	3
	50대	48	579	10	249	8	27
	60대	37	1,459	9	857	7	239
	70대이상	15	39	-	-	4	8
12	담배제조업	1	2	1	2	-	-
	20대미만	-	-	-	-	-	-
	20대	-	-	-	-	-	-
	30대	1	2	1	2	-	-
	40대	-	-	-	-	-	-
	50대	-	-	-	-	-	-

9. Number of Establishments, Workers by Industrial Divisions, Age of Representatives & Si-gun

Unit : Ineach, Person

제천시 Jecheon-si		보은군 Boeun-gun		옥천군 Okcheon-gun		산업분류 Industrial classification	
사업체수 Estab.	종사자수 Workers	사업체수 Estab.	종사자수 Workers	사업체수 Estab.	종사자수 Workers		
–	–	–	–	–	–		20대미만
–	–	–	–	–	–		20대
–	–	–	–	–	–		30대
–	–	–	–	–	–		40대
–	–	–	–	–	–		50대
–	–	–	–	–	–		60대
–	–	–	–	–	–		70대이상
847	7,755	281	3,288	598	6,061	C	제조업(10~33)
–	–	–	–	–	–		20대미만
6	26	3	12	5	26		20대
74	619	17	77	47	359		30대
245	1,968	58	300	121	1,014		40대
338	3,850	120	2,584	258	3,142		50대
147	1,116	65	270	129	1,213		60대
37	176	18	45	38	307		70대이상
322	2,340	135	744	170	1,104	10	식료품제조업
–	–	–	–	–	–		20대미만
3	15	1	4	2	9		20대
27	171	5	13	9	66		30대
63	457	26	68	39	238		40대
134	1,203	55	539	74	616		50대
79	467	36	97	27	87		60대
16	27	12	23	19	88		70대이상
7	42	10	46	16	112	11	음료제조업
–	–	–	–	–	–		20대미만
–	–	–	–	–	–		20대
1	3	2	8	1	2		30대
1	3	2	23	3	5		40대
4	32	4	11	4	64		50대
–	–	1	2	7	38		60대
1	4	1	2	1	3		70대이상
–	–	–	–	–	–	12	담배제조업
–	–	–	–	–	–		20대미만
–	–	–	–	–	–		20대
–	–	–	–	–	–		30대
–	–	–	–	–	–		40대
–	–	–	–	–	–		50대

9. 산업중분류, 대표자연령대 및 시군별 사업체수, 종사자수

단위 : 개, 명

산업분류 Industrial classification		영동군 Yeongdong-gun		증평군 Jeungpyeong-gun		진천군 Jincheon-gun	
		사업체수 Estab.	종사자수 Workers	사업체수 Estab.	종사자수 Workers	사업체수 Estab.	종사자수 Workers
	20대미만	-	-	-	-	-	-
	20대	-	-	-	-	-	-
	30대	-	-	-	-	-	-
	40대	-	-	-	-	-	-
	50대	-	-	-	-	-	-
	60대	-	-	-	-	-	-
	70대이상	-	-	-	-	-	-
C	제조업(10~33)	295	2,629	244	3,689	1,186	27,427
	20대미만	-	-	-	-	-	-
	20대	-	-	2	3	15	152
	30대	15	81	16	151	82	814
	40대	53	300	60	624	250	4,507
	50대	116	755	99	1,255	549	10,429
	60대	85	1,051	51	1,283	235	9,178
	70대이상	26	442	16	373	55	2,347
10	식료품제조업	130	465	88	858	199	5,226
	20대미만	-	-	-	-	-	-
	20대	-	-	-	-	1	2
	30대	6	19	6	107	16	210
	40대	20	90	18	101	39	859
	50대	42	112	35	259	80	1,684
	60대	45	209	22	378	53	2,055
	70대이상	17	35	7	13	10	416
11	음료제조업	22	142	1	3	8	357
	20대미만	-	-	-	-	-	-
	20대	-	-	-	-	-	-
	30대	1	8	-	-	-	-
	40대	5	11	-	-	2	6
	50대	8	32	1	3	3	123
	60대	7	89	-	-	2	226
	70대이상	1	2	-	-	1	2
12	담배제조업	-	-	-	-	-	-
	20대미만	-	-	-	-	-	-
	20대	-	-	-	-	-	-
	30대	-	-	-	-	-	-
	40대	-	-	-	-	-	-
	50대	-	-	-	-	-	-

9. Number of Establishments, Workers by Industrial Divisions, Age of Representatives & Si-gun

Unit : Ineach, Person

괴산군 Goesan-gun		음성군 Eumseong-gun		단양군 Danyang-gun		산업분류 Industrial classification	
사업체수 Estab.	종사자수 Workers	사업체수 Estab.	종사자수 Workers	사업체수 Estab.	종사자수 Workers		
–	–	–	–	–	–		20대미만
–	–	–	–	–	–		20대
–	–	–	–	–	–		30대
–	–	–	–	–	–		40대
–	–	–	–	–	–		50대
–	–	–	–	–	–		60대
–	–	–	–	–	–		70대이상
309	3,690	1,962	37,178	204	2,046	C	제조업(10~33)
–	–	–	–	–	–		20대미만
4	12	34	242	1	4		20대
18	234	154	1,766	11	19		30대
47	459	491	7,606	46	258		40대
121	1,471	889	17,178	73	574		50대
83	929	329	8,962	45	646		60대
36	585	65	1,424	28	545		70대이상
131	891	348	7,580	79	211	10	식료품제조업
–	–	–	–	–	–		20대미만
2	4	3	11	–	–		20대
4	12	29	504	4	9		30대
14	194	74	1,021	13	28		40대
49	278	154	3,875	27	85		50대
41	244	75	1,888	24	67		60대
21	159	13	281	11	22		70대이상
5	39	11	35	3	11	11	음료제조업
–	–	–	–	–	–		20대미만
1	7	–	–	–	–		20대
–	–	–	–	–	–		30대
–	–	2	14	–	–		40대
2	28	2	4	2	6		50대
1	2	3	6	–	–		60대
1	2	4	11	1	5		70대이상
–	–	–	–	–	–	12	담배제조업
–	–	–	–	–	–		20대미만
–	–	–	–	–	–		20대
–	–	–	–	–	–		30대
–	–	–	–	–	–		40대
–	–	–	–	–	–		50대

9. 산업중분류, 대표자연령대 및 시군별 사업체수, 종사자수

단위 : 개, 명

산업분류 Industrial classification		충청북도 Chungcheongbuk-do		청주시 Cheongju-si		충주시 Chungju-si	
		사업체수 Estab.	종사자수 Workers	사업체수 Estab.	종사자수 Workers	사업체수 Estab.	종사자수 Workers
	60대	-	-	-	-	-	-
	70대이상	-	-	-	-	-	-
13	섬유제품제조업;의복제외	361	3,665	134	1,621	53	502
	20대미만	-	-	-	-	-	-
	20대	2	9	2	9	-	-
	30대	25	227	7	26	2	12
	40대	94	597	41	233	12	117
	50대	155	1,633	50	654	26	280
	60대	65	673	25	290	11	55
	70대이상	20	526	9	409	2	38
14	의복,의복액세서리및모피제품제조업	137	416	75	186	19	73
	20대미만	-	-	-	-	-	-
	20대	3	8	1	2	-	-
	30대	9	38	8	37	-	-
	40대	25	110	20	66	1	9
	50대	44	148	21	43	8	24
	60대	43	86	19	31	6	27
	70대이상	13	26	6	7	4	13
15	가죽,가방및신발제조업	55	685	47	630	3	27
	20대미만	-	-	-	-	-	-
	20대	1	1	1	1	-	-
	30대	6	24	6	24	-	-
	40대	16	135	10	89	3	27
	50대	21	186	20	180	-	-
	60대	11	339	10	336	-	-
	70대이상	-	-	-	-	-	-
16	목재및나무제품제조업;가구제외	245	1,577	90	691	28	141
	20대미만	-	-	-	-	-	-
	20대	2	20	-	-	-	-
	30대	17	87	6	15	1	9
	40대	48	261	20	133	5	16
	50대	114	629	40	257	15	84
	60대	53	464	20	260	5	21
	70대이상	11	116	4	26	2	11
17	펄프,종이및종이제품제조업	295	5,673	148	3,028	25	847
	20대미만	-	-	-	-	-	-
	20대	8	43	5	30	-	-
	30대	22	167	13	96	1	16

9. Number of Establishments, Workers by Industrial Divisions, Age of Representatives & Si-gun

Unit : Ineach, Person

제천시 Jecheon-si		보은군 Boeun-gun		옥천군 Okcheon-gun		산업분류 Industrial classification	
사업체수 Estab.	종사자수 Workers	사업체수 Estab.	종사자수 Workers	사업체수 Estab.	종사자수 Workers		
-	-	-	-	-	-		60대
-	-	-	-	-	-		70대이상
23	76	3	9	35	249	13	섬유제품제조업;의복제외
-	-	-	-	-	-		20대미만
-	-	-	-	-	-		20대
2	4	1	4	3	16		30대
3	25	-	-	8	41		40대
12	35	1	1	16	113		50대
3	6	1	4	6	50		60대
3	6	-	-	2	29		70대이상
22	119	1	1	4	8	14	의복,의복액세서리및모피제품제조업
-	-	-	-	-	-		20대미만
-	-	-	-	-	-		20대
-	-	-	-	-	-		30대
4	35	-	-	-	-		40대
7	64	-	-	2	6		50대
8	14	1	1	2	2		60대
3	6	-	-	-	-		70대이상
2	4	-	-	-	-	15	가죽,가방및신발제조업
-	-	-	-	-	-		20대미만
-	-	-	-	-	-		20대
-	-	-	-	-	-		30대
2	4	-	-	-	-		40대
-	-	-	-	-	-		50대
-	-	-	-	-	-		60대
-	-	-	-	-	-		70대이상
17	80	7	21	12	35	16	목재및나무제품제조업;가구제외
-	-	-	-	-	-		20대미만
1	8	-	-	-	-		20대
1	2	-	-	3	13		30대
2	2	1	9	1	4		40대
8	36	5	7	3	9		50대
5	32	1	5	4	7		60대
-	-	-	-	1	2		70대이상
9	132	4	26	6	31	17	펄프,종이및종이제품제조업
-	-	-	-	-	-		20대미만
-	-	-	-	-	-		20대
-	-	-	-	-	-		30대

9. 산업중분류, 대표자연령대 및 시군별 사업체수, 종사자수

단위 : 개, 명

산업분류 Industrial classification		영동군 Yeongdong-gun		증평군 Jeungpyeong-gun		진천군 Jincheon-gun	
		사업체수 Estab.	종사자수 Workers	사업체수 Estab.	종사자수 Workers	사업체수 Estab.	종사자수 Workers
	60대	-	-	-	-	-	-
	70대이상	-	-	-	-	-	-
13	섬유제품제조업;의복제외	2	10	6	42	29	202
	20대미만	-	-	-	-	-	-
	20대	-	-	-	-	-	-
	30대	-	-	1	1	2	11
	40대	1	6	1	24	6	25
	50대	-	-	4	17	15	142
	60대	1	4	-	-	4	16
	70대이상	-	-	-	-	2	8
14	의복,의복액세서리및모피제품제조업	1	2	8	12	-	-
	20대미만	-	-	-	-	-	-
	20대	-	-	1	1	-	-
	30대	-	-	-	-	-	-
	40대	-	-	-	-	-	-
	50대	1	2	3	4	-	-
	60대	-	-	4	7	-	-
	70대이상	-	-	-	-	-	-
15	가죽,가방및신발제조업	1	6	1	3	-	-
	20대미만	-	-	-	-	-	-
	20대	-	-	-	-	-	-
	30대	-	-	-	-	-	-
	40대	-	-	-	-	-	-
	50대	1	6	-	-	-	-
	60대	-	-	1	3	-	-
	70대이상	-	-	-	-	-	-
16	목재및나무제품제조업;가구제외	3	6	7	21	28	199
	20대미만	-	-	-	-	-	-
	20대	-	-	-	-	1	12
	30대	-	-	-	-	2	23
	40대	1	3	1	4	2	11
	50대	2	3	2	4	14	58
	60대	-	-	3	12	8	88
	70대이상	-	-	1	1	1	7
17	펄프,종이및종이제품제조업	1	7	5	198	21	244
	20대미만	-	-	-	-	-	-
	20대	-	-	-	-	1	3
	30대	-	-	-	-	1	3

9. Number of Establishments, Workers by Industrial Divisions, Age of Representatives & Si-gun

Unit : Ineach, Person

괴산군 Goesan-gun		음성군 Eumseong-gun		단양군 Danyang-gun		산업분류 Industrial classification	
사업체수 Estab.	종사자수 Workers	사업체수 Estab.	종사자수 Workers	사업체수 Estab.	종사자수 Workers		
-	-	-	-	-	-		60대
-	-	-	-	-	-		70대이상
8	239	62	706	6	9	13	섬유제품제조업;의복제외
-	-	-	-	-	-		20대미만
-	-	-	-	-	-		20대
1	89	5	63	1	1		30대
-	-	20	122	2	4		40대
4	70	25	319	2	2		50대
3	80	10	166	1	2		60대
-	-	2	36	-	-		70대이상
3	6	2	7	2	2	14	의복,의복액세서리및모피제품제조
-	-	-	-	-	-		20대미만
-	-	1	5	-	-		20대
-	-	-	-	1	1		30대
-	-	-	-	-	-		40대
1	4	-	-	1	1		50대
2	2	1	2	-	-		60대
-	-	-	-	-	-		70대이상
-	-	1	15	-	-	15	가죽,가방및신발제조업
-	-	-	-	-	-		20대미만
-	-	-	-	-	-		20대
-	-	-	-	-	-		30대
-	-	1	15	-	-		40대
-	-	-	-	-	-		50대
-	-	-	-	-	-		60대
-	-	-	-	-	-		70대이상
14	115	32	259	7	9	16	목재및나무제품제조업;가구제외
-	-	-	-	-	-		20대미만
-	-	-	-	-	-		20대
1	3	3	22	-	-		30대
3	5	9	70	3	4		40대
6	12	16	156	3	3		50대
3	28	4	11	-	-		60대
1	67	-	-	1	2		70대이상
2	22	71	1,113	3	25	17	펄프,종이및종이제품제조업
-	-	-	-	-	-		20대미만
-	-	2	10	-	-		20대
1	4	6	48	-	-		30대

9. 산업중분류, 대표자연령대 및 시군별 사업체수, 종사자수

단위 : 개, 명

산업분류 Industrial classification		충청북도 Chungcheongbuk-do		청주시 Cheongju-si		충주시 Chungju-si	
		사업체수 Estab.	종사자수 Workers	사업체수 Estab.	종사자수 Workers	사업체수 Estab.	종사자수 Workers
	40대	74	1,005	41	494	6	26
	50대	121	1,734	58	856	12	188
	60대	64	2,312	30	1,343	5	464
	70대이상	6	412	1	209	1	153
18	인쇄및기록매체복제업	312	1,202	214	885	22	51
	20대미만	–	–	–	–	–	–
	20대	1	1	1	1	–	–
	30대	24	85	15	68	1	1
	40대	110	318	83	256	5	16
	50대	115	433	77	309	10	23
	60대	53	329	33	229	4	8
	70대이상	9	36	5	22	2	3
19	코크스,연탄및석유정제품제조업	23	220	2	22	1	10
	20대미만	–	–	–	–	–	–
	20대	–	–	–	–	–	–
	30대	–	–	–	–	–	–
	40대	4	31	1	16	–	–
	50대	12	109	1	6	–	–
	60대	7	80	–	–	1	10
	70대이상	–	–	–	–	–	–
20	화학물질및화학제품제조업;의약품제외	644	11,899	156	3,368	68	1,509
	20대미만	–	–	–	–	–	–
	20대	9	33	2	6	1	2
	30대	39	230	15	70	4	20
	40대	160	1,742	45	382	15	113
	50대	287	5,650	73	1,747	30	837
	60대	123	3,703	17	1,051	16	501
	70대이상	26	541	4	112	2	36
21	의료용물질및의약품제조업	105	6,553	38	2,968	9	637
	20대미만	–	–	–	–	–	–
	20대	–	–	–	–	–	–
	30대	–	–	–	–	–	–
	40대	28	1,045	11	271	2	40
	50대	50	3,261	18	1,390	4	391
	60대	21	1,951	8	1,203	3	206
	70대이상	6	296	1	104	–	–
22	고무제품및플라스틱제품제조업	891	18,941	315	6,844	77	1,533
	20대미만	–	–	–	–	–	–

9. Number of Establishments, Workers by Industrial Divisions, Age of Representatives & Si-gun

Unit : Ineach, Person

제천시 Jecheon-si		보은군 Boeun-gun		옥천군 Okcheon-gun		산업분류 Industrial classification	
사업체수 Estab.	종사자수 Workers	사업체수 Estab.	종사자수 Workers	사업체수 Estab.	종사자수 Workers		
-	-	1	5	1	3		40대
5	52	1	1	2	7		50대
3	42	2	20	3	21		60대
1	38	-	-	-	-		70대이상
15	31	5	8	8	59	18	인쇄및기록매체복제업
-	-	-	-	-	-		20대미만
-	-	-	-	-	-		20대
2	4	-	-	1	1		30대
3	7	3	5	-	-		40대
9	19	-	-	2	2		50대
-	-	2	3	5	56		60대
1	1	-	-	-	-		70대이상
4	32	1	6	-	-	19	코크스,연탄및석유정제품제조업
-	-	-	-	-	-		20대미만
-	-	-	-	-	-		20대
-	-	-	-	-	-		30대
1	3	-	-	-	-		40대
3	29	-	-	-	-		50대
-	-	1	6	-	-		60대
-	-	-	-	-	-		70대이상
34	423	20	926	21	212	20	화학물질및화학제품제조업;의약품제외
-	-	-	-	-	-		20대미만
-	-	1	5	-	-		20대
7	65	-	-	-	-		30대
14	155	3	13	4	65		40대
10	191	12	842	10	72		50대
3	12	4	66	7	75		60대
-	-	-	-	-	-		70대이상
16	709	1	76	3	28	21	의료용물질및의약품제조업
-	-	-	-	-	-		20대미만
-	-	-	-	-	-		20대
-	-	-	-	-	-		30대
5	120	-	-	1	5		40대
7	417	1	76	2	23		50대
4	172	-	-	-	-		60대
-	-	-	-	-	-		70대이상
18	190	14	178	43	740	22	고무제품및플라스틱제품제조업
-	-	-	-	-	-		20대미만

9. 산업중분류, 대표자연령대 및 시군별 사업체수, 종사자수

단위 : 개, 명

산업분류 Industrial classification		영동군 Yeongdong-gun		증평군 Jeungpyeong-gun		진천군 Jincheon-gun	
		사업체수 Estab.	종사자수 Workers	사업체수 Estab.	종사자수 Workers	사업체수 Estab.	종사자수 Workers
	40대	-	-	3	159	2	79
	50대	-	-	2	39	10	105
	60대	1	7	-	-	6	48
	70대이상	-	-	-	-	1	6
18	인쇄및기록매체복제업	5	8	2	6	13	60
	20대미만	-	-	-	-	-	-
	20대	-	-	-	-	-	-
	30대	-	-	-	-	2	3
	40대	4	7	1	4	3	5
	50대	-	-	-	-	5	31
	60대	1	1	1	2	3	21
	70대이상	-	-	-	-	-	-
19	코크스,연탄및석유정제품제조업	1	7	-	-	9	93
	20대미만	-	-	-	-	-	-
	20대	-	-	-	-	-	-
	30대	-	-	-	-	-	-
	40대	-	-	-	-	2	12
	50대	-	-	-	-	5	38
	60대	1	7	-	-	2	43
	70대이상	-	-	-	-	-	-
20	화학물질및화학제품제조업;의약품제외	7	47	19	122	115	1,666
	20대미만	-	-	-	-	-	-
	20대	-	-	-	-	3	10
	30대	1	5	-	-	6	29
	40대	1	1	6	9	23	458
	50대	5	41	6	14	51	592
	60대	-	-	5	42	24	456
	70대이상	-	-	2	57	8	121
21	의료용물질및의약품제조업	-	-	1	4	16	1,053
	20대미만	-	-	-	-	-	-
	20대	-	-	-	-	-	-
	30대	-	-	-	-	-	-
	40대	-	-	-	-	5	378
	50대	-	-	1	4	5	210
	60대	-	-	-	-	4	324
	70대이상	-	-	-	-	2	141
22	고무제품및플라스틱제품제조업	7	94	8	210	130	3,515
	20대미만	-	-	-	-	-	-

9. Number of Establishments, Workers by Industrial Divisions, Age of Representatives & Si-gun

Unit : Ineach, Person

괴산군 Goesan-gun		음성군 Eumseong-gun		단양군 Danyang-gun		산업분류 Industrial classification	
사업체수 Estab.	종사자수 Workers	사업체수 Estab.	종사자수 Workers	사업체수 Estab.	종사자수 Workers		
1	18	19	221	-	-		40대
-	-	31	486	-	-		50대
-	-	12	345	2	22		60대
-	-	1	3	1	3		70대이상
4	15	19	70	5	9	18	인쇄및기록매체복제업
-	-	-	-	-	-		20대미만
-	-	-	-	-	-		20대
1	1	2	7	-	-		30대
1	1	5	13	2	4		40대
-	-	9	44	3	5		50대
1	3	3	6	-	-		60대
1	10	-	-	-	-		70대이상
1	9	3	32	1	9	19	코크스,연탄및석유정제품제조업
-	-	-	-	-	-		20대미만
-	-	-	-	-	-		20대
-	-	-	-	-	-		30대
-	-	-	-	-	-		40대
-	-	2	27	1	9		50대
1	9	1	5	-	-		60대
-	-	-	-	-	-		70대이상
26	285	165	3,286	13	55	20	화학물질및화학제품제조업;의약품제외
-	-	-	-	-	-		20대미만
-	-	2	10	-	-		20대
-	-	6	41	-	-		30대
10	69	34	456	5	21		40대
10	139	77	1,161	3	14		50대
5	76	39	1,412	3	12		60대
1	1	7	206	2	8		70대이상
-	-	20	1,073	1	5	21	의료용물질및의약품제조업
-	-	-	-	-	-		20대미만
-	-	-	-	-	-		20대
-	-	-	-	-	-		30대
-	-	4	231	-	-		40대
-	-	12	750	-	-		50대
-	-	2	46	-	-		60대
-	-	2	46	1	5		70대이상
16	238	263	5,399	-	-	22	고무제품및플라스틱제품제조업
-	-	-	-	-	-		20대미만

9. 산업중분류, 대표자연령대 및 시군별 사업체수, 종사자수

단위 : 개, 명

산업분류 Industrial classification		충청북도 Chungcheongbuk-do		청주시 Cheongju-si		충주시 Chungju-si	
		사업체수 Estab.	종사자수 Workers	사업체수 Estab.	종사자수 Workers	사업체수 Estab.	종사자수 Workers
	20대	16	166	6	57	-	-
	30대	74	707	20	173	10	52
	40대	208	2,959	78	772	19	284
	50대	403	10,152	148	4,170	29	882
	60대	151	4,227	48	1,487	15	90
	70대이상	39	730	15	185	4	225
23	비금속광물제품제조업	712	10,548	189	2,768	84	981
	20대미만	-	-	-	-	-	-
	20대	4	49	-	-	-	-
	30대	55	433	18	76	10	76
	40대	126	1,610	39	323	15	105
	50대	333	5,174	85	1,799	38	513
	60대	146	2,461	39	400	16	257
	70대이상	48	821	8	170	5	30
24	1차금속제조업	273	4,944	79	798	39	802
	20대미만	-	-	-	-	-	-
	20대	3	13	1	1	1	7
	30대	27	224	11	86	-	-
	40대	75	987	33	292	9	149
	50대	120	1,902	26	350	20	347
	60대	36	787	6	54	8	291
	70대이상	12	1,031	2	15	1	8
25	금속가공제품제조업;기계및가구제외	1,757	18,171	711	4,493	228	3,169
	20대미만	-	-	-	-	-	-
	20대	25	142	10	51	2	5
	30대	146	1,001	65	283	15	92
	40대	520	5,022	239	1,432	65	739
	50대	777	7,858	308	1,975	92	1,280
	60대	241	3,171	78	680	47	988
	70대이상	48	977	11	72	7	65
26	전자부품,컴퓨터,영상,음향및통신장비제조업	326	25,480	238	19,666	18	468
	20대미만	-	-	-	-	-	-
	20대	1	3	1	3	-	-
	30대	28	341	22	244	2	64
	40대	101	869	83	579	3	64
	50대	133	17,483	91	15,952	10	311
	60대	58	6,364	39	2,642	3	29
	70대이상	5	420	2	246	-	-

9. Number of Establishments, Workers by Industrial Divisions, Age of Representatives & Si-gun

Unit : Ineach, Person

제천시 Jecheon-si		보은군 Boeun-gun		옥천군 Okcheon-gun		산업분류 Industrial classification	
사업체수 Estab.	종사자수 Workers	사업체수 Estab.	종사자수 Workers	사업체수 Estab.	종사자수 Workers		
–	–	–	–	1	3		20대
1	2	2	12	3	92		30대
6	27	3	77	8	189		40대
7	78	2	42	18	306		50대
3	67	6	40	10	104		60대
1	16	1	7	3	46		70대이상
48	952	23	127	47	221	23	비금속광물제품제조업
–	–	–	–	–	–		20대미만
–	–	1	3	–	–		20대
1	24	5	30	5	26		30대
12	288	2	12	10	37		40대
24	487	11	68	19	83		50대
6	133	2	5	9	58		60대
5	20	2	9	4	17		70대이상
7	98	4	63	14	219	24	1차금속제조업
–	–	–	–	–	–		20대미만
–	–	–	–	–	–		20대
1	7	–	–	1	2		30대
2	25	1	15	–	–		40대
1	6	3	48	8	70		50대
2	17	–	–	5	147		60대
1	43	–	–	–	–		70대이상
92	521	13	50	77	663	25	금속가공제품제조업;기계및가구제외
–	–	–	–	–	–		20대미만
1	1	–	–	1	3		20대
7	26	–	–	5	23		30대
34	160	3	27	18	72		40대
37	296	6	12	32	299		50대
11	26	2	7	16	159		60대
2	12	2	4	5	107		70대이상
4	16	2	2	2	10	26	전자부품,컴퓨터,영상,음향및통신장비제조업
–	–	–	–	–	–		20대미만
–	–	–	–	–	–		20대
–	–	–	–	2	10		30대
1	7	2	2	–	–		40대
3	9	–	–	–	–		50대
–	–	–	–	–	–		60대
–	–	–	–	–	–		70대이상

9. 산업중분류, 대표자연령대 및 시군별 사업체수, 종사자수

단위 : 개, 명

산업분류 Industrial classification		영동군 Yeongdong-gun		증평군 Jeungpyeong-gun		진천군 Jincheon-gun	
		사업체수 Estab.	종사자수 Workers	사업체수 Estab.	종사자수 Workers	사업체수 Estab.	종사자수 Workers
	20대	-	-	-	-	3	81
	30대	1	2	1	2	13	139
	40대	1	25	3	180	20	401
	50대	3	30	3	24	62	1,609
	60대	1	34	1	4	27	1,147
	70대이상	1	3	-	-	5	138
23	비금속광물제품제조업	30	273	12	69	68	963
	20대미만	-	-	-	-	-	-
	20대	-	-	-	-	1	30
	30대	3	27	-	-	3	16
	40대	3	6	-	-	8	178
	50대	11	98	5	18	36	332
	60대	11	139	5	36	18	401
	70대이상	2	3	2	15	2	6
24	1차금속제조업	3	155	2	19	61	1,651
	20대미만	-	-	-	-	-	-
	20대	-	-	-	-	-	-
	30대	-	-	1	13	3	30
	40대	-	-	-	-	15	262
	50대	1	22	1	6	32	441
	60대	1	2	-	-	7	165
	70대이상	1	131	-	-	4	753
25	금속가공제품제조업;기계및가구제외	31	167	20	56	193	3,095
	20대미만	-	-	-	-	-	-
	20대	-	-	-	-	1	1
	30대	1	8	-	-	12	111
	40대	3	24	6	9	47	577
	50대	21	120	10	32	93	1,371
	60대	4	13	4	15	27	496
	70대이상	2	2	-	-	13	539
26	전자부품,컴퓨터,영상,음향및통신장비제조업	2	6	17	1,431	23	2,302
	20대미만	-	-	-	-	-	-
	20대	-	-	-	-	-	-
	30대	-	-	-	-	-	-
	40대	1	5	2	9	7	160
	50대	1	1	11	516	11	448
	60대	-	-	3	779	5	1,694
	70대이상	-	-	1	127	-	-

9. Number of Establishments, Workers by Industrial Divisions, Age of Representatives & Si-gun

Unit : Ineach, Person

괴산군 Goesan-gun		음성군 Eumseong-gun		단양군 Danyang-gun		산업분류 Industrial classification	
사업체수 Estab.	종사자수 Workers	사업체수 Estab.	종사자수 Workers	사업체수 Estab.	종사자수 Workers		
-	-	6	25	-	-		20대
-	-	23	233	-	-		30대
4	20	66	984	-	-		40대
8	169	123	2,842	-	-		50대
4	49	36	1,205	-	-		60대
-	-	9	110	-	-		70대이상
38	668	131	2,189	42	1,337	23	비금속광물제품제조업
-	-	-	-	-	-		20대미만
-	-	2	16	-	-		20대
3	93	6	64	1	1		30대
5	39	26	473	6	149		40대
13	279	73	1,294	18	203		50대
12	230	20	302	8	500		60대
5	27	4	40	9	484		70대이상
6	31	57	1,004	1	104	24	1차금속제조업
-	-	-	-	-	-		20대미만
-	-	1	5	-	-		20대
1	7	9	79	-	-		30대
1	1	14	243	-	-		40대
1	5	26	503	1	104		50대
2	13	5	98	-	-		60대
1	5	2	76	-	-		70대이상
24	211	361	5,705	7	41	25	금속가공제품제조업;기계및가구제외
-	-	-	-	-	-		20대미만
-	-	10	81	-	-		20대
3	20	38	438	-	-		30대
3	9	98	1,965	4	8		40대
14	124	162	2,321	2	28		50대
4	58	47	724	1	5		60대
-	-	6	176	-	-		70대이상
2	127	17	1,450	1	2	26	전자부품,컴퓨터,영상,음향및통신장비제조업
-	-	-	-	-	-		20대미만
-	-	-	-	-	-		20대
-	-	2	23	-	-		30대
-	-	2	43	-	-		40대
-	-	5	244	1	2		50대
2	127	6	1,093	-	-		60대
-	-	2	47	-	-		70대이상

9. 산업중분류, 대표자연령대 및 시군별 사업체수, 종사자수

단위 : 개, 명

산업분류 Industrial classification		충청북도 Chungcheongbuk-do		청주시 Cheongju-si		충주시 Chungju-si	
		사업체수 Estab.	종사자수 Workers	사업체수 Estab.	종사자수 Workers	사업체수 Estab.	종사자수 Workers
27	의료,정밀,광학기기및시계제조업	270	3,536	192	2,487	17	200
	20대미만	-	-	-	-	-	-
	20대	2	10	2	10	-	-
	30대	29	153	24	136	1	4
	40대	108	947	83	652	4	13
	50대	94	1,785	68	1,258	7	133
	60대	32	599	13	424	5	50
	70대이상	5	42	2	7	-	-
28	전기장비제조업	661	17,645	391	11,834	55	1,097
	20대미만	-	-	-	-	-	-
	20대	6	69	2	10	-	-
	30대	51	432	39	215	1	68
	40대	206	2,085	126	1,000	16	169
	50대	287	12,422	174	9,632	22	405
	60대	92	2,175	43	758	10	301
	70대이상	19	462	7	219	6	154
29	기타기계및장비제조업	966	12,043	509	4,400	63	960
	20대미만	-	-	-	-	-	-
	20대	17	76	8	31	1	5
	30대	77	426	40	198	3	13
	40대	292	2,255	183	1,263	18	245
	50대	437	6,917	221	2,204	25	566
	60대	126	2,062	53	689	11	69
	70대이상	17	307	4	15	5	62
30	자동차및트레일러제조업	382	11,968	148	2,994	41	1,995
	20대미만	-	-	-	-	-	-
	20대	4	15	4	15	-	-
	30대	45	994	18	417	3	55
	40대	107	2,362	46	603	8	263
	50대	169	5,081	67	1,107	22	1,097
	60대	48	3,003	9	495	8	580
	70대이상	9	513	4	357	-	-
31	기타운송장비제조업	35	712	17	250	5	11
	20대미만	-	-	-	-	-	-
	20대	1	2	1	2	-	-
	30대	6	31	3	26	2	4
	40대	8	25	3	10	2	3
	50대	16	251	8	98	1	4

9. Number of Establishments, Workers by Industrial Divisions, Age of Representatives & Si-gun

Unit : Ineach, Person

제천시 Jecheon-si		보은군 Boeun-gun		옥천군 Okcheon-gun		산업분류 Industrial classification	
사업체수 Estab.	종사자수 Workers	사업체수 Estab.	종사자수 Workers	사업체수 Estab.	종사자수 Workers		
9	39	3	5	11	193	27	의료,정밀,광학기기및시계제조업
-	-	-	-	-	-		20대미만
-	-	-	-	-	-		20대
2	9	-	-	-	-		30대
3	11	1	2	5	124		40대
3	10	1	1	3	53		50대
1	9	1	2	3	16		60대
-	-	-	-	-	-		70대이상
34	110	3	19	16	267	28	전기장비제조업
-	-	-	-	-	-		20대미만
1	2	-	-	-	-		20대
-	-	-	-	2	9		30대
16	48	2	18	3	26		40대
11	36	1	1	7	203		50대
5	23	-	-	3	22		60대
1	1	-	-	1	7		70대이상
37	345	14	872	48	1,168	29	기타기계및장비제조업
-	-	-	-	-	-		20대미만
-	-	-	-	1	11		20대
4	18	-	-	4	78		30대
16	164	1	1	5	38		40대
11	90	11	864	28	950		50대
6	73	2	7	9	85		60대
-	-	-	-	1	6		70대이상
42	1,266	2	25	20	430	30	자동차및트레일러제조업
-	-	-	-	-	-		20대미만
-	-	-	-	-	-		20대
12	270	1	9	1	2		30대
12	287	1	16	5	83		40대
16	695	-	-	9	130		50대
2	14	-	-	4	213		60대
-	-	-	-	1	2		70대이상
1	9	1	65	2	4	31	기타운송장비제조업
-	-	-	-	-	-		20대미만
-	-	-	-	-	-		20대
-	-	-	-	1	1		30대
-	-	-	-	-	-		40대
1	9	1	65	1	3		50대

9. 산업중분류, 대표자연령대 및 시군별 사업체수, 종사자수

단위 : 개, 명

산업분류 Industrial classification		영동군 Yeongdong-gun		증평군 Jeungpyeong-gun		진천군 Jincheon-gun	
		사업체수 Estab.	종사자수 Workers	사업체수 Estab.	종사자수 Workers	사업체수 Estab.	종사자수 Workers
27	의료,정밀,광학기기및시계제조업	6	23	1	120	15	349
	20대미만	-	-	-	-	-	-
	20대	-	-	-	-	-	-
	30대	1	3	-	-	-	-
	40대	2	8	-	-	4	115
	50대	2	11	1	120	7	185
	60대	1	1	-	-	3	48
	70대이상	-	-	-	-	1	1
28	전기장비제조업	2	149	10	208	50	1,136
	20대미만	-	-	-	-	-	-
	20대	-	-	-	-	-	-
	30대	-	-	1	2	3	104
	40대	-	-	4	64	10	320
	50대	2	149	4	140	26	469
	60대	-	-	1	2	10	219
	70대이상	-	-	-	-	1	24
29	기타기계및장비제조업	8	36	12	194	108	2,654
	20대미만	-	-	-	-	-	-
	20대	-	-	1	2	2	5
	30대	1	9	2	11	9	59
	40대	1	2	4	11	22	198
	50대	4	23	2	8	54	1,467
	60대	2	2	1	3	19	902
	70대이상	-	-	2	159	2	23
30	자동차및트레일러제조업	8	642	5	73	58	2,291
	20대미만	-	-	-	-	-	-
	20대	-	-	-	-	-	-
	30대	-	-	2	11	5	64
	40대	1	57	1	27	17	407
	50대	2	62	2	35	26	995
	60대	5	523	-	-	10	825
	70대이상	-	-	-	-	-	-
31	기타운송장비제조업	-	-	2	8	1	8
	20대미만	-	-	-	-	-	-
	20대	-	-	-	-	-	-
	30대	-	-	-	-	-	-
	40대	-	-	2	8	-	-
	50대	-	-	-	-	1	8

9. Number of Establishments, Workers by Industrial Divisions, Age of Representatives & Si-gun

Unit : Ineach, Person

괴산군 Goesan-gun		음성군 Eumseong-gun		단양군 Danyang-gun		산업분류 Industrial classification	
사업체수 Estab.	종사자수 Workers	사업체수 Estab.	종사자수 Workers	사업체수 Estab.	종사자수 Workers		
-	-	13	116	3	4	27	의료,정밀,광학기기및시계제조업
-	-	-	-	-	-		20대미만
-	-	-	-	-	-		20대
-	-	1	1	-	-		30대
-	-	5	21	1	1		40대
-	-	2	14	-	-		50대
-	-	4	47	1	2		60대
-	-	1	33	1	1		70대이상
2	114	94	2,674	4	37	28	전기장비제조업
-	-	-	-	-	-		20대미만
-	-	3	57	-	-		20대
-	-	5	34	-	-		30대
1	92	27	345	1	3		40대
-	-	39	1,384	1	3		50대
-	-	18	819	2	31		60대
1	22	2	35	-	-		70대이상
11	38	151	1,346	5	30	29	기타기계및장비제조업
-	-	-	-	-	-		20대미만
-	-	4	22	-	-		20대
3	5	9	30	2	5		30대
2	8	38	303	2	22		40대
4	17	77	728	-	-		50대
2	8	20	221	1	3		60대
-	-	3	42	-	-		70대이상
2	281	56	1,971	-	-	30	자동차및트레일러제조업
-	-	-	-	-	-		20대미만
-	-	-	-	-	-		20대
-	-	3	166	-	-		30대
-	-	16	619	-	-		40대
2	281	23	679	-	-		50대
-	-	10	353	-	-		60대
-	-	4	154	-	-		70대이상
4	345	2	12	-	-	31	기타운송장비제조업
-	-	-	-	-	-		20대미만
-	-	-	-	-	-		20대
-	-	-	-	-	-		30대
-	-	1	4	-	-		40대
2	56	1	8	-	-		50대

9. 산업중분류, 대표자연령대 및 시군별 사업체수, 종사자수

단위 : 개, 명

산업분류 Industrial classification		충청북도 Chungcheongbuk-do		청주시 Cheongju-si		충주시 Chungju-si	
		사업체수 Estab.	종사자수 Workers	사업체수 Estab.	종사자수 Workers	사업체수 Estab.	종사자수 Workers
	60대	1	5	1	5	-	-
	70대이상	3	398	1	109	-	-
32	가구제조업	363	2,467	155	494	58	409
	20대미만	-	-	-	-	-	-
	20대	5	15	2	3	-	-
	30대	41	171	23	76	3	57
	40대	153	1,009	74	251	22	207
	50대	123	655	45	132	23	96
	60대	38	349	9	29	10	49
	70대이상	3	268	2	3	-	-
33	기타제품제조업	502	2,217	234	988	79	168
	20대미만	-	-	-	-	-	-
	20대	10	17	9	16	-	-
	30대	57	104	30	54	13	24
	40대	205	634	96	294	33	74
	50대	151	755	62	309	24	45
	60대	59	385	29	305	9	25
	70대이상	20	322	8	10	-	-
D	전기,가스,증기및수도사업(35~36)	73	2,413	23	1,110	11	533
	20대미만	-	-	-	-	-	-
	20대	-	-	-	-	-	-
	30대	1	1	-	-	-	-
	40대	6	68	3	52	1	5
	50대	45	1,533	11	419	8	466
	60대	16	797	8	636	2	62
	70대이상	5	14	1	3	-	-
35	전기,가스,증기및공기조절공급업	55	1,408	19	812	7	141
	20대미만	-	-	-	-	-	-
	20대	-	-	-	-	-	-
	30대	1	1	-	-	-	-
	40대	6	68	3	52	1	5
	50대	30	626	9	196	4	74
	60대	13	699	6	561	2	62
	70대이상	5	14	1	3	-	-
36	수도사업	18	1,005	4	298	4	392
	20대미만	-	-	-	-	-	-
	20대	-	-	-	-	-	-

9. Number of Establishments, Workers by Industrial Divisions, Age of Representatives & Si-gun

Unit : Ineach, Person

제천시 Jecheon-si		보은군 Boeun-gun		옥천군 Okcheon-gun		산업분류 Industrial classification	
사업체수 Estab.	종사자수 Workers	사업체수 Estab.	종사자수 Workers	사업체수 Estab.	종사자수 Workers		
–	–	–	–	–	–		60대
–	–	–	–	–	–		70대이상
38	104	4	5	25	223	32	가구제조업
–	–	–	–	–	–		20대미만
–	–	–	–	–	–		20대
2	7	1	1	5	16		30대
23	63	2	2	6	59		40대
11	30	1	2	9	90		50대
2	4	–	–	5	58		60대
–	–	–	–	–	–		70대이상
46	117	11	14	18	85	33	기타제품제조업
–	–	–	–	–	–		20대미만
–	–	–	–	–	–		20대
4	7	–	–	1	2		30대
22	77	4	5	4	25		40대
14	26	4	4	9	43		50대
4	5	3	5	4	15		60대
2	2	–	–	–	–		70대이상
5	162	3	65	7	108	D	전기,가스,증기및수도사업(35~36)
–	–	–	–	–	–		20대미만
–	–	–	–	–	–		20대
–	–	1	1	–	–		30대
1	7	–	–	–	–		40대
4	155	2	64	6	97		50대
–	–	–	–	1	11		60대
–	–	–	–	–	–		70대이상
4	103	2	34	5	72	35	전기,가스,증기및공기조절공급업
–	–	–	–	–	–		20대미만
–	–	–	–	–	–		20대
–	–	1	1	–	–		30대
1	7	–	–	–	–		40대
3	96	1	33	4	61		50대
–	–	–	–	1	11		60대
–	–	–	–	–	–		70대이상
1	59	1	31	2	36	36	수도사업
–	–	–	–	–	–		20대미만
–	–	–	–	–	–		20대

9. 산업중분류, 대표자연령대 및 시군별 사업체수, 종사자수

단위 : 개, 명

산업분류 Industrial classification		영동군 Yeongdong-gun		증평군 Jeungpyeong-gun		진천군 Jincheon-gun	
		사업체수 Estab.	종사자수 Workers	사업체수 Estab.	종사자수 Workers	사업체수 Estab.	종사자수 Workers
	60대	-	-	-	-	-	-
	70대이상	-	-	-	-	-	-
32	가구제조업	6	306	4	15	16	121
	20대미만	-	-	-	-	-	-
	20대	-	-	-	-	2	8
	30대	-	-	-	-	2	4
	40대	2	5	3	9	3	23
	50대	1	18	1	6	9	86
	60대	2	18	-	-	-	-
	70대이상	1	265	-	-	-	-
33	기타제품제조업	19	78	13	17	25	242
	20대미만	-	-	-	-	-	-
	20대	-	-	-	-	-	-
	30대	-	-	2	4	3	8
	40대	7	50	5	6	13	33
	50대	9	25	5	6	4	35
	60대	2	2	-	-	3	4
	70대이상	1	1	1	1	2	162
D	전기,가스,증기및수도사업(35~36)	2	69	4	59	4	73
	20대미만	-	-	-	-	-	-
	20대	-	-	-	-	-	-
	30대	-	-	-	-	-	-
	40대	-	-	-	-	1	4
	50대	2	69	4	59	1	26
	60대	-	-	-	-	1	42
	70대이상	-	-	-	-	1	1
35	전기,가스,증기및공기조절공급업	1	31	3	43	3	47
	20대미만	-	-	-	-	-	-
	20대	-	-	-	-	-	-
	30대	-	-	-	-	-	-
	40대	-	-	-	-	1	4
	50대	1	31	3	43	-	-
	60대	-	-	-	-	1	42
	70대이상	-	-	-	-	1	1
36	수도사업	1	38	1	16	1	26
	20대미만	-	-	-	-	-	-
	20대	-	-	-	-	-	-

9. Number of Establishments, Workers by Industrial Divisions, Age of Representatives & Si-gun

Unit : Ineach, Person

괴산군 Goesan-gun		음성군 Eumseong-gun		단양군 Danyang-gun		산업분류 Industrial classification	
사업체수 Estab.	종사자수 Workers	사업체수 Estab.	종사자수 Workers	사업체수 Estab.	종사자수 Workers		
-	-	-	-	-	-		60대
2	289	-	-	-	-		70대이상
2	2	49	774	6	14	32	가구제조업
-	-	-	-	-	-		20대미만
-	-	-	-	1	4		20대
-	-	5	10	-	-		30대
1	1	14	383	3	6		40대
1	1	20	190	2	4		50대
-	-	10	191	-	-		60대
-	-	-	-	-	-		70대이상
8	14	34	362	15	132	33	기타제품제조업
-	-	-	-	-	-		20대미만
1	1	-	-	-	-		20대
-	-	2	3	2	2		30대
1	2	16	60	4	8		40대
4	8	10	149	6	105		50대
-	-	3	22	2	2		60대
2	3	3	128	1	15		70대이상
5	75	4	87	5	72	D	전기,가스,증기및수도사업(35~36)
-	-	-	-	-	-		20대미만
-	-	-	-	-	-		20대
-	-	-	-	-	-		30대
-	-	-	-	-	-		40대
3	70	2	72	2	36		50대
1	3	1	11	2	32		60대
1	2	1	4	1	4		70대이상
4	24	3	52	4	49	35	전기,가스,증기및공기조절공급업
-	-	-	-	-	-		20대미만
-	-	-	-	-	-		20대
-	-	-	-	-	-		30대
-	-	-	-	-	-		40대
2	19	1	37	2	36		50대
1	3	1	11	1	9		60대
1	2	1	4	1	4		70대이상
1	51	1	35	1	23	36	수도사업
-	-	-	-	-	-		20대미만
-	-	-	-	-	-		20대

9. 산업중분류, 대표자연령대 및 시군별 사업체수, 종사자수

단위 : 개, 명

산업분류 Industrial classification		충청북도 Chungcheongbuk-do		청주시 Cheongju-si		충주시 Chungju-si	
		사업체수 Estab.	종사자수 Workers	사업체수 Estab.	종사자수 Workers	사업체수 Estab.	종사자수 Workers
	30대	-	-	-	-	-	-
	40대	-	-	-	-	-	-
	50대	15	907	2	223	4	392
	60대	3	98	2	75	-	-
	70대이상	-	-	-	-	-	-
E	하수·폐기물처리,원료재생및환경복원업(37 - 39)	413	4,073	149	1,642	50	472
	20대미만	-	-	-	-	-	-
	20대	3	11	1	2	-	-
	30대	17	114	4	12	4	41
	40대	109	798	46	385	11	71
	50대	188	1,991	60	797	23	261
	60대	84	981	35	409	7	60
	70대이상	12	178	3	37	5	39
37	하수,폐수및분뇨처리업	68	747	18	249	9	120
	20대미만	-	-	-	-	-	-
	20대	-	-	-	-	-	-
	30대	1	2	1	2	-	-
	40대	16	129	5	81	2	12
	50대	33	450	7	145	4	78
	60대	17	148	5	21	2	12
	70대이상	1	18	-	-	1	18
38	폐기물수집운반,처리및원료재생업	340	3,278	131	1,393	39	334
	20대미만	-	-	-	-	-	-
	20대	3	11	1	2	-	-
	30대	16	112	3	10	4	41
	40대	92	647	41	304	9	59
	50대	152	1,523	53	652	18	173
	60대	66	825	30	388	4	40
	70대이상	11	160	3	37	4	21
39	환경정화및복원업	5	48	-	-	2	18
	20대미만	-	-	-	-	-	-
	20대	-	-	-	-	-	-
	30대	-	-	-	-	-	-
	40대	1	22	-	-	-	-
	50대	3	18	-	-	1	10
	60대	1	8	-	-	1	8
	70대이상	-	-	-	-	-	-

9. Number of Establishments, Workers by Industrial Divisions, Age of Representatives & Si-gun

Unit : Ineach, Person

제천시 Jecheon-si		보은군 Boeun-gun		옥천군 Okcheon-gun		산업분류 Industrial classification	
사업체수 Estab.	종사자수 Workers	사업체수 Estab.	종사자수 Workers	사업체수 Estab.	종사자수 Workers		
–	–	–	–	–	–		30대
–	–	–	–	–	–		40대
1	59	1	31	2	36		50대
–	–	–	–	–	–		60대
–	–	–	–	–	–		70대이상
38	413	8	98	17	137	E	하수·폐기물처리,원료재생및환경복원업(37 - 39)
–	–	–	–	–	–		20대미만
1	6	–	–	1	3		20대
2	9	–	–	1	11		30대
6	46	3	17	4	14		40대
18	217	3	34	10	90		50대
11	135	2	47	1	19		60대
–	–	–	–	–	–		70대이상
4	63	2	31	4	40	37	하수,폐수및분뇨처리업
–	–	–	–	–	–		20대미만
–	–	–	–	–	–		20대
–	–	–	–	–	–		30대
1	6	1	4	1	1		40대
3	57	–	–	3	39		50대
–	–	1	27	–	–		60대
–	–	–	–	–	–		70대이상
34	350	6	67	13	97	38	폐기물수집운반,처리및원료재생업
–	–	–	–	–	–		20대미만
1	6	–	–	1	3		20대
2	9	–	–	1	11		30대
5	40	2	13	3	13		40대
15	160	3	34	7	51		50대
11	135	1	20	1	19		60대
–	–	–	–	–	–		70대이상
–	–	–	–	–	–	39	환경정화및복원업
–	–	–	–	–	–		20대미만
–	–	–	–	–	–		20대
–	–	–	–	–	–		30대
–	–	–	–	–	–		40대
–	–	–	–	–	–		50대
–	–	–	–	–	–		60대
–	–	–	–	–	–		70대이상

9. 산업중분류, 대표자연령대 및 시군별 사업체수, 종사자수

단위 : 개, 명

산업분류 Industrial classification		영동군 Yeongdong-gun		증평군 Jeungpyeong-gun		진천군 Jincheon-gun	
		사업체수 Estab.	종사자수 Workers	사업체수 Estab.	종사자수 Workers	사업체수 Estab.	종사자수 Workers
	30대	–	–	–	–	–	–
	40대	–	–	–	–	–	–
	50대	1	38	1	16	1	26
	60대	–	–	–	–	–	–
	70대이상	–	–	–	–	–	–
E	하수·폐기물처리,원료재생및환경복원업(37 - 39)	12	184	11	52	46	442
	20대미만	–	–	–	–	–	–
	20대	–	–	–	–	–	–
	30대	–	–	2	4	1	32
	40대	1	4	1	1	9	59
	50대	7	98	4	18	26	223
	60대	3	6	4	29	10	128
	70대이상	1	76	–	–	–	–
37	하수,폐수및분뇨처리업	3	55	5	31	3	41
	20대미만	–	–	–	–	–	–
	20대	–	–	–	–	–	–
	30대	–	–	–	–	–	–
	40대	–	–	–	–	–	–
	50대	1	52	2	7	2	15
	60대	2	3	3	24	1	26
	70대이상	–	–	–	–	–	–
38	폐기물수집운반,처리및원료재생업	9	129	6	21	43	401
	20대미만	–	–	–	–	–	–
	20대	–	–	–	–	–	–
	30대	–	–	2	4	1	32
	40대	1	4	1	1	9	59
	50대	6	46	2	11	24	208
	60대	1	3	1	5	9	102
	70대이상	1	76	–	–	–	–
39	환경정화및복원업	–	–	–	–	–	–
	20대미만	–	–	–	–	–	–
	20대	–	–	–	–	–	–
	30대	–	–	–	–	–	–
	40대	–	–	–	–	–	–
	50대	–	–	–	–	–	–
	60대	–	–	–	–	–	–
	70대이상	–	–	–	–	–	–

9. Number of Establishments, Workers by Industrial Divisions, Age of Representatives & Si-gun

Unit : Ineach, Person

괴산군 Goesan-gun		음성군 Eumseong-gun		단양군 Danyang-gun		산업분류 Industrial classification	
사업체수 Estab.	종사자수 Workers	사업체수 Estab.	종사자수 Workers	사업체수 Estab.	종사자수 Workers		
-	-	-	-	-	-		30대
-	-	-	-	-	-		40대
1	51	1	35	-	-		50대
-	-	-	-	1	23		60대
-	-	-	-	-	-		70대이상
23	123	45	361	14	149	E	하수·폐기물처리,원료재생및환경복원업(37 - 39)
-	-	-	-	-	-		20대미만
-	-	-	-	-	-		20대
2	3	1	2	-	-		30대
7	18	17	141	4	42		40대
10	52	18	126	9	75		50대
3	42	7	74	1	32		60대
1	8	2	18	-	-		70대이상
8	44	6	34	6	39	37	하수,폐수및분뇨처리업
-	-	-	-	-	-		20대미만
-	-	-	-	-	-		20대
-	-	-	-	-	-		30대
3	6	2	18	1	1		40대
3	11	3	8	5	38		50대
2	27	1	8	-	-		60대
-	-	-	-	-	-		70대이상
14	72	37	304	8	110	38	폐기물수집운반,처리및원료재생업
-	-	-	-	-	-		20대미만
-	-	-	-	-	-		20대
2	3	1	2	-	-		30대
4	12	14	101	3	41		40대
6	34	14	117	4	37		50대
1	15	6	66	1	32		60대
1	8	2	18	-	-		70대이상
1	7	2	23	-	-	39	환경정화및복원업
-	-	-	-	-	-		20대미만
-	-	-	-	-	-		20대
-	-	-	-	-	-		30대
-	-	1	22	-	-		40대
1	7	1	1	-	-		50대
-	-	-	-	-	-		60대
-	-	-	-	-	-		70대이상

9. 산업중분류, 대표자연령대 및 시군별 사업체수, 종사자수

단위 : 개, 명

산업분류 Industrial classification		충청북도 Chungcheongbuk-do		청주시 Cheongju-si		충주시 Chungju-si	
		사업체수 Estab.	종사자수 Workers	사업체수 Estab.	종사자수 Workers	사업체수 Estab.	종사자수 Workers
F	건설업(41~42)	5,213	43,239	2,288	21,667	723	5,923
	20대미만	-	-	-	-	-	-
	20대	63	281	26	112	3	20
	30대	433	2,869	184	1,230	52	337
	40대	1,816	12,525	803	6,448	248	1,522
	50대	2,169	19,199	986	10,288	302	2,604
	60대	625	6,868	241	2,632	103	1,237
	70대이상	107	1,497	48	957	15	203
41	종합건설업	1,233	13,578	501	6,907	178	2,029
	20대미만	-	-	-	-	-	-
	20대	11	61	3	41	-	-
	30대	84	995	30	383	11	150
	40대	376	3,421	137	1,706	51	454
	50대	569	6,258	239	3,003	84	1,004
	60대	156	2,124	70	1,297	26	261
	70대이상	37	719	22	477	6	160
42	전문직별공사업	3,980	29,661	1,787	14,760	545	3,894
	20대미만	-	-	-	-	-	-
	20대	52	220	23	71	3	20
	30대	349	1,874	154	847	41	187
	40대	1,440	9,104	666	4,742	197	1,068
	50대	1,600	12,941	747	7,285	218	1,600
	60대	469	4,744	171	1,335	77	976
	70대이상	70	778	26	480	9	43
G	도매및소매업(45~47)	30,632	80,149	15,152	43,135	4,458	11,038
	20대미만	2	4	2	4	-	-
	20대	835	1,794	497	1,112	90	196
	30대	4,565	10,918	2,628	6,584	562	1,397
	40대	9,459	24,297	5,074	13,820	1,298	3,173
	50대	10,097	28,917	4,865	15,398	1,537	4,122
	60대	4,224	11,402	1,710	5,269	711	1,668
	70대이상	1,450	2,817	376	948	260	482
45	자동차및부품판매업	1,072	3,819	566	2,345	129	422
	20대미만	-	-	-	-	-	-
	20대	22	57	15	40	-	-
	30대	192	482	103	317	24	47

9. Number of Establishments, Workers by Industrial Divisions, Age of Representatives & Si-gun

Unit : Ineach, Person

제천시 Jecheon-si		보은군 Boeun-gun		옥천군 Okcheon-gun		산업분류 Industrial classification	
사업체수 Estab.	종사자수 Workers	사업체수 Estab.	종사자수 Workers	사업체수 Estab.	종사자수 Workers		
637	4,458	154	880	210	1,478	F	건설업(41~42)
–	–	–	–	–	–		20대미만
6	29	1	3	1	2		20대
68	547	14	60	14	127		30대
229	1,351	51	227	69	451		40대
251	1,869	58	332	86	537		50대
73	591	26	215	36	319		60대
10	71	4	43	4	42		70대이상
132	1,165	38	237	62	495	41	종합건설업
–	–	–	–	–	–		20대미만
1	1	–	–	–	–		20대
15	196	2	7	4	44		30대
42	324	18	79	20	112		40대
62	526	13	86	28	219		50대
10	103	5	65	10	120		60대
2	15	–	–	–	–		70대이상
505	3,293	116	643	148	983	42	전문직별공사업
–	–	–	–	–	–		20대미만
5	28	1	3	1	2		20대
53	351	12	53	10	83		30대
187	1,027	33	148	49	339		40대
189	1,343	45	246	58	318		50대
63	488	21	150	26	199		60대
8	56	4	43	4	42		70대이상
3,300	8,005	790	1,359	936	2,135	G	도매및소매업(45~47)
–	–	–	–	–	–		20대미만
100	207	11	15	17	29		20대
388	814	65	111	109	292		30대
939	2,375	166	303	268	652		40대
1,128	2,869	281	502	302	714		50대
525	1,334	168	301	174	336		60대
220	406	99	127	66	112		70대이상
140	425	17	39	30	80	45	자동차및부품판매업
–	–	–	–	–	–		20대미만
6	16	–	–	1	1		20대
15	25	3	6	4	6		30대

9. 산업중분류, 대표자연령대 및 시군별 사업체수, 종사자수

단위 : 개, 명

산업분류 Industrial classification		영동군 Yeongdong-gun		증평군 Jeungpyeong-gun		진천군 Jincheon-gun	
		사업체수 Estab.	종사자수 Workers	사업체수 Estab.	종사자수 Workers	사업체수 Estab.	종사자수 Workers
F	건설업(41~42)	207	1,716	96	518	264	1,977
	20대미만	–	–	–	–	–	–
	20대	7	28	–	–	9	29
	30대	14	76	10	36	18	68
	40대	61	477	43	216	95	426
	50대	84	747	35	212	111	594
	60대	36	324	5	43	25	838
	70대이상	5	64	3	11	6	22
41	종합건설업	44	577	24	188	67	435
	20대미만	–	–	–	–	–	–
	20대	1	5	–	–	1	1
	30대	2	16	1	3	3	27
	40대	12	183	12	51	23	109
	50대	19	253	7	90	30	231
	60대	8	72	3	39	7	56
	70대이상	2	48	1	5	3	11
42	전문직별공사업	163	1,139	72	330	197	1,542
	20대미만	–	–	–	–	–	–
	20대	6	23	–	–	8	28
	30대	12	60	9	33	15	41
	40대	49	294	31	165	72	317
	50대	65	494	28	122	81	363
	60대	28	252	2	4	18	782
	70대이상	3	16	2	6	3	11
G	도매및소매업(45~47)	883	1,740	705	1,718	1,310	3,463
	20대미만	–	–	–	–	–	–
	20대	9	14	16	36	36	66
	30대	90	155	108	219	223	544
	40대	225	433	216	506	401	901
	50대	290	668	226	570	409	1,326
	60대	178	325	100	323	192	524
	70대이상	91	145	39	64	49	102
45	자동차및부품판매업	16	38	28	73	33	107
	20대미만	–	–	–	–	–	–
	20대	–	–	–	–	–	–
	30대	3	4	8	15	9	20

9. Number of Establishments, Workers by Industrial Divisions, Age of Representatives & Si-gun

Unit : Ineach, Person

괴산군 Goesan-gun		음성군 Eumseong-gun		단양군 Danyang-gun		산업분류 Industrial classification	
사업체수 Estab.	종사자수 Workers	사업체수 Estab.	종사자수 Workers	사업체수 Estab.	종사자수 Workers		
112	771	321	2,058	201	1,793	F	건설업(41~42)
–	–	–	–	–	–		20대미만
3	25	4	12	3	21		20대
3	15	40	279	16	94		30대
32	161	111	660	74	586		40대
56	452	124	787	76	777		50대
13	104	38	291	29	274		60대
5	14	4	29	3	41		70대이상
31	225	105	847	51	473	41	종합건설업
–	–	–	–	–	–		20대미만
1	5	2	5	2	3		20대
–	–	13	160	3	9		30대
8	63	37	251	16	89		40대
18	133	43	372	26	341		50대
4	24	9	56	4	31		60대
–	–	1	3	–	–		70대이상
81	546	216	1,211	150	1,320	42	전문직별공사업
–	–	–	–	–	–		20대미만
2	20	2	7	1	18		20대
3	15	27	119	13	85		30대
24	98	74	409	58	497		40대
38	319	81	415	50	436		50대
9	80	29	235	25	243		60대
5	14	3	26	3	41		70대이상
542	1,464	1,873	4,808	683	1,284	G	도매및소매업(45~47)
–	–	–	–	–	–		20대미만
7	16	44	91	8	12		20대
48	107	287	587	57	108		30대
129	398	600	1,455	143	281		40대
192	478	625	1,774	242	496		50대
109	377	230	714	127	231		60대
57	88	87	187	106	156		70대이상
9	17	94	238	10	35	45	자동차및부품판매업
–	–	–	–	–	–		20대미만
–	–	–	–	–	–		20대
1	2	22	40	–	–		30대

9. 산업중분류, 대표자연령대 및 시군별 사업체수, 종사자수

단위 : 개, 명

산업분류 Industrial classification		충청북도 Chungcheongbuk-do		청주시 Cheongju-si		충주시 Chungju-si	
		사업체수 Estab.	종사자수 Workers	사업체수 Estab.	종사자수 Workers	사업체수 Estab.	종사자수 Workers
	40대	380	1,189	210	776	43	107
	50대	374	1,649	193	934	42	200
	60대	93	410	42	270	16	54
	70대이상	11	32	3	8	4	14
46	도매및상품중개업	7,547	24,793	3,645	13,212	1,144	3,239
	20대미만	-	-	-	-	-	-
	20대	119	290	63	151	16	49
	30대	837	2,291	415	1,274	131	283
	40대	2,599	7,754	1,335	4,344	378	1,026
	50대	2,741	9,799	1,327	5,313	422	1,241
	60대	1,034	3,972	430	1,804	161	539
	70대이상	217	687	75	326	36	101
47	소매업;자동차제외	22,013	51,537	10,941	27,578	3,185	7,377
	20대미만	2	4	2	4	-	-
	20대	694	1,447	419	921	74	147
	30대	3,536	8,145	2,110	4,993	407	1,067
	40대	6,480	15,354	3,529	8,700	877	2,040
	50대	6,982	17,469	3,345	9,151	1,073	2,681
	60대	3,097	7,020	1,238	3,195	534	1,075
	70대이상	1,222	2,098	298	614	220	367
H	운수업(49~52)	11,588	28,892	5,957	14,533	1,624	3,623
	20대미만	-	-	-	-	-	-
	20대	55	117	22	42	13	14
	30대	709	1,381	376	756	94	154
	40대	2,193	5,113	1,063	2,477	261	494
	50대	4,658	11,838	2,246	5,106	804	1,702
	60대	3,362	8,029	1,903	4,680	391	888
	70대이상	611	2,414	347	1,472	61	371
49	육상운송및파이프라인운송업	10,897	22,623	5,733	12,176	1,548	3,054
	20대미만	-	-	-	-	-	-
	20대	51	111	21	40	12	13
	30대	660	1,135	362	665	91	132
	40대	2,038	4,239	1,015	2,249	250	415
	50대	4,387	8,811	2,158	4,109	769	1,485
	60대	3,200	6,140	1,852	3,714	369	645
	70대이상	561	2,187	325	1,399	57	364
50	수상운송업	10	94	-	-	3	44

9. Number of Establishments, Workers by Industrial Divisions, Age of Representatives & Si-gun

Unit : Ineach, Person

제천시 Jecheon-si		보은군 Boeun-gun		옥천군 Okcheon-gun		산업분류 Industrial classification	
사업체수 Estab.	종사자수 Workers	사업체수 Estab.	종사자수 Workers	사업체수 Estab.	종사자수 Workers		
46	128	5	9	13	30		40대
56	209	6	20	10	41		50대
16	43	3	4	2	2		60대
1	4	-	-	-	-		70대이상
941	2,504	164	369	243	713	46	도매및상품중개업
-	-	-	-	-	-		20대미만
11	29	1	2	3	7		20대
90	221	19	34	25	84		30대
287	733	42	86	97	293		40대
351	966	67	139	77	200		50대
149	444	28	98	35	106		60대
53	111	7	10	6	23		70대이상
2,219	5,076	609	951	663	1,342	47	소매업;자동차제외
-	-	-	-	-	-		20대미만
83	162	10	13	13	21		20대
283	568	43	71	80	202		30대
606	1,514	119	208	158	329		40대
721	1,694	208	343	215	473		50대
360	847	137	199	137	228		60대
166	291	92	117	60	89		70대이상
1,118	3,964	225	444	353	954	H	운수업(49~52)
-	-	-	-	-	-		20대미만
3	28	1	1	3	4		20대
49	99	12	18	31	85		30대
220	691	18	31	80	233		40대
471	2,369	80	172	112	328		50대
343	705	75	167	100	207		60대
32	72	39	55	27	97		70대이상
999	2,484	199	324	318	629	49	육상운송및파이프라인운송업
-	-	-	-	-	-		20대미만
3	28	-	-	3	4		20대
41	71	9	14	28	34		30대
183	511	18	31	70	151		40대
425	1,214	73	151	100	228		50대
319	611	65	78	91	121		60대
28	49	34	50	26	91		70대이상
2	10	-	-	-	-	50	수상운송업

9. 산업중분류, 대표자연령대 및 시군별 사업체수, 종사자수

단위 : 개, 명

산업분류 Industrial classification		영동군 Yeongdong-gun		증평군 Jeungpyeong-gun		진천군 Jincheon-gun	
		사업체수 Estab.	종사자수 Workers	사업체수 Estab.	종사자수 Workers	사업체수 Estab.	종사자수 Workers
	40대	4	5	11	23	11	25
	50대	7	22	7	24	10	57
	60대	2	7	2	11	3	5
	70대이상	–	–	–	–	–	–
46	도매및상품중개업	168	461	126	401	344	1,196
	20대미만	–	–	–	–	–	–
	20대	2	2	1	1	5	17
	30대	17	24	14	38	48	138
	40대	50	120	40	88	117	274
	50대	59	199	43	124	115	543
	60대	29	79	23	139	53	199
	70대이상	11	37	5	11	6	25
47	소매업;자동차제외	699	1,241	551	1,244	933	2,160
	20대미만	–	–	–	–	–	–
	20대	7	12	15	35	31	49
	30대	70	127	86	166	166	386
	40대	171	308	165	395	273	602
	50대	224	447	176	422	284	726
	60대	147	239	75	173	136	320
	70대이상	80	108	34	53	43	77
H	운수업(49~52)	276	709	266	509	580	1,213
	20대미만	–	–	–	–	–	–
	20대	–	–	–	–	8	20
	30대	13	27	23	50	42	58
	40대	61	131	58	75	154	239
	50대	120	242	112	269	230	591
	60대	64	191	63	101	125	278
	70대이상	18	118	10	14	21	27
49	육상운송및파이프라인운송업	262	496	244	356	528	909
	20대미만	–	–	–	–	–	–
	20대	–	–	–	–	7	18
	30대	12	26	22	49	38	48
	40대	56	98	56	71	145	177
	50대	118	211	103	171	204	424
	60대	59	73	57	59	116	224
	70대이상	17	88	6	6	18	18
50	수상운송업	–	–	–	–	–	–

9. Number of Establishments, Workers by Industrial Divisions, Age of Representatives & Si-gun

Unit : Ineach, Person

괴산군 Goesan-gun		음성군 Eumseong-gun		단양군 Danyang-gun		산업분류 Industrial classification	
사업체수 Estab.	종사자수 Workers	사업체수 Estab.	종사자수 Workers	사업체수 Estab.	종사자수 Workers		
4	7	31	75	2	4		40대
3	7	35	114	5	21		50대
1	1	3	3	3	10		60대
-	-	3	6	-	-		70대이상
120	593	550	1,838	102	267	46	도매및상품중개업
-	-	-	-	-	-		20대미만
1	2	14	25	2	5		20대
7	18	59	151	12	26		30대
40	226	182	491	31	73		40대
35	169	206	799	39	106		50대
33	170	76	339	17	55		60대
4	8	13	33	1	2		70대이상
413	854	1,229	2,732	571	982	47	소매업;자동차제외
-	-	-	-	-	-		20대미만
6	14	30	66	6	7		20대
40	87	206	396	45	82		30대
85	165	387	889	110	204		40대
154	302	384	861	198	369		50대
75	206	151	372	107	166		60대
53	80	71	148	105	154		70대이상
217	368	780	1,818	192	757	H	운수업(49~52)
-	-	-	-	-	-		20대미만
1	1	4	7	-	-		20대
8	22	49	70	12	42		30대
53	79	189	493	36	170		40대
100	143	303	684	80	232		50대
48	62	199	465	51	285		60대
7	61	36	99	13	28		70대이상
206	314	695	1,345	165	536	49	육상운송및파이프라인운송업
-	-	-	-	-	-		20대미만
1	1	4	7	-	-		20대
6	18	42	54	9	24		30대
52	78	164	334	29	124		40대
96	114	270	524	71	180		50대
45	47	183	372	44	196		60대
6	56	32	54	12	12		70대이상
2	15	-	-	3	25	50	수상운송업

9. 산업중분류, 대표자연령대 및 시군별 사업체수, 종사자수

단위 : 개, 명

산업분류 Industrial classification		충청북도 Chungcheongbuk-do		청주시 Cheongju-si		충주시 Chungju-si	
		사업체수 Estab.	종사자수 Workers	사업체수 Estab.	종사자수 Workers	사업체수 Estab.	종사자수 Workers
	20대미만	-	-	-	-	-	-
	20대	-	-	-	-	-	-
	30대	-	-	-	-	-	-
	40대	-	-	-	-	-	-
	50대	4	26	-	-	1	3
	60대	3	54	-	-	1	37
	70대이상	3	14	-	-	1	4
51	항공운송업	6	76	6	76	-	-
	20대미만	-	-	-	-	-	-
	20대	-	-	-	-	-	-
	30대	-	-	-	-	-	-
	40대	2	49	2	49	-	-
	50대	2	12	2	12	-	-
	60대	2	15	2	15	-	-
	70대이상	-	-	-	-	-	-
52	창고및운송관련서비스업	675	6,099	218	2,281	73	525
	20대미만	-	-	-	-	-	-
	20대	4	6	1	2	1	1
	30대	49	246	14	91	3	22
	40대	153	825	46	179	11	79
	50대	265	2,989	86	985	34	214
	60대	157	1,820	49	951	21	206
	70대이상	47	213	22	73	3	3
I	숙박및음식점업(55~56)	26,368	67,176	11,719	32,530	3,989	10,148
	20대미만	2	2	1	1	-	-
	20대	1,103	2,958	594	1,666	144	451
	30대	3,939	11,114	2,122	6,477	534	1,511
	40대	7,213	19,123	3,421	9,893	1,014	2,690
	50대	9,405	22,895	3,878	10,067	1,542	3,809
	60대	3,900	9,146	1,480	3,688	621	1,427
	70대이상	806	1,938	223	738	134	260
55	숙박업	1,843	5,063	431	1,308	217	740
	20대미만	-	-	-	-	-	-
	20대	20	36	7	12	2	4
	30대	111	245	29	74	7	25
	40대	321	821	83	240	40	128
	50대	624	1,819	140	372	76	292

9. Number of Establishments, Workers by Industrial Divisions, Age of Representatives & Si-gun

Unit : Ineach, Person

제천시 Jecheon-si		보은군 Boeun-gun		옥천군 Okcheon-gun		산업분류 Industrial classification	
사업체수 Estab.	종사자수 Workers	사업체수 Estab.	종사자수 Workers	사업체수 Estab.	종사자수 Workers		
–	–	–	–	–	–		20대미만
–	–	–	–	–	–		20대
–	–	–	–	–	–		30대
–	–	–	–	–	–		40대
–	–	–	–	–	–		50대
–	–	–	–	–	–		60대
2	10	–	–	–	–		70대이상
–	–	–	–	–	–	51	항공운송업
–	–	–	–	–	–		20대미만
–	–	–	–	–	–		20대
–	–	–	–	–	–		30대
–	–	–	–	–	–		40대
–	–	–	–	–	–		50대
–	–	–	–	–	–		60대
–	–	–	–	–	–		70대이상
117	1,470	26	120	35	325	52	창고및운송관련서비스업
–	–	–	–	–	–		20대미만
–	–	1	1	–	–		20대
8	28	3	4	3	51		30대
37	180	–	–	10	82		40대
46	1,155	7	21	12	100		50대
24	94	10	89	9	86		60대
2	13	5	5	1	6		70대이상
3,011	6,972	658	1,307	775	1,770	I	숙박및음식점업(55~56)
–	–	–	–	–	–		20대미만
120	302	11	20	26	73		20대
393	922	46	105	76	184		30대
836	1,951	138	292	186	436		40대
1,073	2,582	267	523	300	684		50대
475	911	146	285	161	345		60대
114	304	50	82	26	48		70대이상
368	947	107	278	71	144	55	숙박업
–	–	–	–	–	–		20대미만
2	2	1	1	–	–		20대
17	31	4	6	2	4		30대
61	121	20	49	8	13		40대
125	457	35	109	24	62		50대

9. 산업중분류, 대표자연령대 및 시군별 사업체수, 종사자수

단위 : 개, 명

산업분류 Industrial classification		영동군 Yeongdong-gun		증평군 Jeungpyeong-gun		진천군 Jincheon-gun	
		사업체수 Estab.	종사자수 Workers	사업체수 Estab.	종사자수 Workers	사업체수 Estab.	종사자수 Workers
	20대미만	–	–	–	–	–	–
	20대	–	–	–	–	–	–
	30대	–	–	–	–	–	–
	40대	–	–	–	–	–	–
	50대	–	–	–	–	–	–
	60대	–	–	–	–	–	–
	70대이상	–	–	–	–	–	–
51	항공운송업	–	–	–	–	–	–
	20대미만	–	–	–	–	–	–
	20대	–	–	–	–	–	–
	30대	–	–	–	–	–	–
	40대	–	–	–	–	–	–
	50대	–	–	–	–	–	–
	60대	–	–	–	–	–	–
	70대이상	–	–	–	–	–	–
52	창고및운송관련서비스업	14	213	22	153	52	304
	20대미만	–	–	–	–	–	–
	20대	–	–	–	–	1	2
	30대	1	1	1	1	4	10
	40대	5	33	2	4	9	62
	50대	2	31	9	98	26	167
	60대	5	118	6	42	9	54
	70대이상	1	30	4	8	3	9
I	숙박및음식점업(55~56)	761	1,662	611	1,432	1,364	3,211
	20대미만	–	–	–	–	–	–
	20대	25	48	23	44	54	109
	30대	76	186	119	309	166	422
	40대	181	419	189	459	369	890
	50대	286	630	196	447	526	1,212
	60대	157	316	69	145	212	488
	70대이상	36	63	15	28	37	90
55	숙박업	63	152	29	76	61	180
	20대미만	–	–	–	–	–	–
	20대	1	1	–	–	–	–
	30대	3	7	3	18	1	1
	40대	10	33	4	12	11	33
	50대	21	41	11	24	17	62

9. Number of Establishments, Workers by Industrial Divisions, Age of Representatives & Si-gun

Unit : Ineach, Person

괴산군 Goesan-gun		음성군 Eumseong-gun		단양군 Danyang-gun		산업분류 Industrial classification	
사업체수 Estab.	종사자수 Workers	사업체수 Estab.	종사자수 Workers	사업체수 Estab.	종사자수 Workers		
-	-	-	-	-	-		20대미만
-	-	-	-	-	-		20대
-	-	-	-	-	-		30대
-	-	-	-	-	-		40대
2	15	-	-	1	8		50대
-	-	-	-	2	17		60대
-	-	-	-	-	-		70대이상
-	-	-	-	-	-	51	항공운송업
-	-	-	-	-	-		20대미만
-	-	-	-	-	-		20대
-	-	-	-	-	-		30대
-	-	-	-	-	-		40대
-	-	-	-	-	-		50대
-	-	-	-	-	-		60대
-	-	-	-	-	-		70대이상
9	39	85	473	24	196	52	창고및운송관련서비스업
-	-	-	-	-	-		20대미만
-	-	-	-	-	-		20대
2	4	7	16	3	18		30대
1	1	25	159	7	46		40대
2	14	33	160	8	44		50대
3	15	16	93	5	72		60대
1	5	4	45	1	16		70대이상
797	1,685	1,809	4,382	874	2,077	I	숙박및음식점업(55~56)
-	-	1	1	-	-		20대미만
14	34	65	153	27	58		20대
74	148	251	643	82	207		30대
170	377	509	1,226	200	490		40대
312	652	690	1,565	335	724		50대
171	369	246	701	162	471		60대
56	105	47	93	68	127		70대이상
187	402	70	216	239	620	55	숙박업
-	-	-	-	-	-		20대미만
1	1	1	2	5	13		20대
20	33	6	9	19	37		30대
31	71	10	38	43	83		40대
67	120	25	108	83	172		50대

9. 산업중분류, 대표자연령대 및 시군별 사업체수, 종사자수

단위 : 개, 명

산업분류 Industrial classification		충청북도 Chungcheongbuk-do		청주시 Cheongju-si		충주시 Chungju-si	
		사업체수 Estab.	종사자수 Workers	사업체수 Estab.	종사자수 Workers	사업체수 Estab.	종사자수 Workers
	60대	558	1,476	143	320	68	246
	70대이상	209	666	29	290	24	45
56	음식점및주점업	24,525	62,113	11,288	31,222	3,772	9,408
	20대미만	2	2	1	1	-	-
	20대	1,083	2,922	587	1,654	142	447
	30대	3,828	10,869	2,093	6,403	527	1,486
	40대	6,892	18,302	3,338	9,653	974	2,562
	50대	8,781	21,076	3,738	9,695	1,466	3,517
	60대	3,342	7,670	1,337	3,368	553	1,181
	70대이상	597	1,272	194	448	110	215
J	출판,영상,방송통신및정보서비스업(58~60)	572	5,816	306	3,546	72	631
	20대미만	-	-	-	-	-	-
	20대	8	113	4	98	2	6
	30대	59	374	38	267	8	60
	40대	198	1,211	119	914	18	62
	50대	244	3,315	115	1,721	30	332
	60대	58	783	29	536	13	170
	70대이상	5	20	1	10	1	1
58	출판업	161	1,418	101	1,199	20	89
	20대미만	-	-	-	-	-	-
	20대	2	5	1	1	1	4
	30대	12	104	8	90	2	6
	40대	56	411	42	379	4	9
	50대	64	584	36	480	9	34
	60대	23	299	13	239	3	35
	70대이상	4	15	1	10	1	1
59	영상·오디오기록물제작및배급업	52	524	33	434	8	33
	20대미만	-	-	-	-	-	-
	20대	4	105	2	96	-	-
	30대	8	105	6	86	1	2
	40대	13	138	9	131	1	2
	50대	16	75	11	62	2	2
	60대	11	101	5	59	4	27
	70대이상	-	-	-	-	-	-
60	방송업	43	558	19	383	6	142
	20대미만	-	-	-	-	-	-
	20대	-	-	-	-	-	-

9. Number of Establishments, Workers by Industrial Divisions, Age of Representatives & Si-gun

Unit : Ineach, Person

제천시 Jecheon-si		보은군 Boeun-gun		옥천군 Okcheon-gun		산업분류 Industrial classification	
사업체수 Estab.	종사자수 Workers	사업체수 Estab.	종사자수 Workers	사업체수 Estab.	종사자수 Workers		
114	216	28	83	31	53		60대
49	120	19	30	6	12		70대이상
2,643	6,025	551	1,029	704	1,626	56	음식점및주점업
–	–	–	–	–	–		20대미만
118	300	10	19	26	73		20대
376	891	42	99	74	180		30대
775	1,830	118	243	178	423		40대
948	2,125	232	414	276	622		50대
361	695	118	202	130	292		60대
65	184	31	52	20	36		70대이상
45	296	21	102	22	132	J	출판,영상,방송통신및정보서비스업(58 – 63)
–	–	–	–	–	–		20대미만
1	8	–	–	–	–		20대
5	33	1	1	2	6		30대
18	59	9	25	3	6		40대
19	183	10	75	14	98		50대
1	10	1	1	3	22		60대
1	3	–	–	–	–		70대이상
13	57	4	9	3	23	58	출판업
–	–	–	–	–	–		20대미만
–	–	–	–	–	–		20대
1	7	1	1	–	–		30대
5	13	–	–	–	–		40대
5	24	2	7	2	22		50대
1	10	1	1	1	1		60대
1	3	–	–	–	–		70대이상
3	26	–	–	1	2	59	영상·오디오기록물제작및배급업
–	–	–	–	–	–		20대미만
1	8	–	–	–	–		20대
1	17	–	–	–	–		30대
1	1	–	–	1	2		40대
–	–	–	–	–	–		50대
–	–	–	–	–	–		60대
–	–	–	–	–	–		70대이상
–	–	3	4	5	5	60	방송업
–	–	–	–	–	–		20대미만
–	–	–	–	–	–		20대

9. 산업중분류, 대표자연령대 및 시군별 사업체수, 종사자수

단위 : 개, 명

산업분류 Industrial classification		영동군 Yeongdong-gun		증평군 Jeungpyeong-gun		진천군 Jincheon-gun	
		사업체수 Estab.	종사자수 Workers	사업체수 Estab.	종사자수 Workers	사업체수 Estab.	종사자수 Workers
	60대	21	55	6	13	26	66
	70대이상	7	15	5	9	6	18
56	음식점및주점업	698	1,510	582	1,356	1,303	3,031
	20대미만	-	-	-	-	-	-
	20대	24	47	23	44	54	109
	30대	73	179	116	291	165	421
	40대	171	386	185	447	358	857
	50대	265	589	185	423	509	1,150
	60대	136	261	63	132	186	422
	70대이상	29	48	10	19	31	72
J	출판,영상,방송통신및정보서비스업(58~60)	27	150	6	45	24	550
	20대미만	-	-	-	-	-	-
	20대	1	1	-	-	-	-
	30대	2	2	-	-	1	2
	40대	5	20	4	41	7	15
	50대	16	114	2	4	13	517
	60대	2	8	-	-	2	15
	70대이상	1	5	-	-	1	1
58	출판업	5	14	1	3	8	11
	20대미만	-	-	-	-	-	-
	20대	-	-	-	-	-	-
	30대	-	-	-	-	-	-
	40대	-	-	1	3	4	7
	50대	3	6	-	-	3	3
	60대	2	8	-	-	-	-
	70대이상	-	-	-	-	1	1
59	영상·오디오기록물제작및배급업	2	9	-	-	3	17
	20대미만	-	-	-	-	-	-
	20대	1	1	-	-	-	-
	30대	-	-	-	-	-	-
	40대	-	-	-	-	-	-
	50대	1	8	-	-	1	2
	60대	-	-	-	-	2	15
	70대이상	-	-	-	-	-	-
60	방송업	3	8	1	1	-	-
	20대미만	-	-	-	-	-	-
	20대	-	-	-	-	-	-

9. Number of Establishments, Workers by Industrial Divisions, Age of Representatives & Si-gun

Unit : Ineach, Person

괴산군 Goesan-gun		음성군 Eumseong-gun		단양군 Danyang-gun		산업분류 Industrial classification	
사업체수 Estab.	종사자수 Workers	사업체수 Estab.	종사자수 Workers	사업체수 Estab.	종사자수 Workers		
47	132	22	49	52	243		60대
21	45	6	10	37	72		70대이상
610	1,283	1,739	4,166	635	1,457	56	음식점및주점업
–	–	1	1	–	–		20대미만
13	33	64	151	22	45		20대
54	115	245	634	63	170		30대
139	306	499	1,188	157	407		40대
245	532	665	1,457	252	552		50대
124	237	224	652	110	228		60대
35	60	41	83	31	55		70대이상
15	142	20	153	14	69	J	출판,영상,방송통신및정보서비스업(58 - 63)
–	–	–	–	–	–		20대미만
–	–	–	–	–	–		20대
–	–	1	1	1	2		30대
6	22	8	44	1	3		40대
7	114	7	95	11	62		50대
2	6	4	13	1	2		60대
–	–	–	–	–	–		70대이상
1	3	3	7	2	3	58	출판업
–	–	–	–	–	–		20대미만
–	–	–	–	–	–		20대
–	–	–	–	–	–		30대
–	–	–	–	–	–		40대
1	3	1	2	2	3		50대
–	–	2	5	–	–		60대
–	–	–	–	–	–		70대이상
–	–	1	2	1	1	59	영상·오디오기록물제작및배급업
–	–	–	–	–	–		20대미만
–	–	–	–	–	–		20대
–	–	–	–	–	–		30대
–	–	1	2	–	–		40대
–	–	–	–	1	1		50대
–	–	–	–	–	–		60대
–	–	–	–	–	–		70대이상
2	5	1	5	3	5	60	방송업
–	–	–	–	–	–		20대미만
–	–	–	–	–	–		20대

9. 산업중분류, 대표자연령대 및 시군별 사업체수, 종사자수

단위 : 개, 명

산업분류 Industrial classification		충청북도 Chungcheongbuk-do		청주시 Cheongju-si		충주시 Chungju-si	
		사업체수 Estab.	종사자수 Workers	사업체수 Estab.	종사자수 Workers	사업체수 Estab.	종사자수 Workers
	30대	3	48	-	-	1	46
	40대	6	22	2	7	1	7
	50대	27	244	13	175	3	50
	60대	7	244	4	201	1	39
	70대이상	-	-	-	-	-	-
61	통신업	204	2,398	70	999	28	344
	20대미만	-	-	-	-	-	-
	20대	1	2	-	-	1	2
	30대	9	27	4	11	1	1
	40대	68	376	24	162	7	32
	50대	113	1,873	39	808	15	245
	60대	12	115	3	18	4	64
	70대이상	1	5	-	-	-	-
62	컴퓨터프로그래밍,시스템통합및관리업	91	798	67	420	9	22
	20대미만	-	-	-	-	-	-
	20대	1	1	1	1	-	-
	30대	23	67	16	57	3	5
	40대	49	218	37	190	5	12
	50대	15	497	11	162	-	-
	60대	3	15	2	10	1	5
	70대이상	-	-	-	-	-	-
63	정보서비스업	21	120	16	111	1	1
	20대미만	-	-	-	-	-	-
	20대	-	-	-	-	-	-
	30대	4	23	4	23	-	-
	40대	6	46	5	45	-	-
	50대	9	42	5	34	1	1
	60대	2	9	2	9	-	-
	70대이상	-	-	-	-	-	-
K	금융및보험업(64~66)	1,222	15,645	604	8,946	173	2,219
	20대미만	-	-	-	-	-	-
	20대	2	41	1	1	-	-
	30대	59	832	33	476	6	44
	40대	298	4,188	166	2,855	36	466
	50대	562	7,176	273	4,039	80	962
	60대	244	2,806	102	1,269	42	652
	70대이상	57	602	29	306	9	95

9. Number of Establishments, Workers by Industrial Divisions, Age of Representatives & Si-gun

Unit : Ineach, Person

제천시 Jecheon-si		보은군 Boeun-gun		옥천군 Okcheon-gun		산업분류 Industrial classification	
사업체수 Estab.	종사자수 Workers	사업체수 Estab.	종사자수 Workers	사업체수 Estab.	종사자수 Workers		
-	-	-	-	1	1		30대
-	-	1	1	-	-		40대
-	-	2	3	3	3		50대
-	-	-	-	1	1		60대
-	-	-	-	-	-		70대이상
22	199	12	81	11	100	61	통신업
-	-	-	-	-	-		20대미만
-	-	-	-	-	-		20대
2	8	-	-	1	5		30대
9	39	6	16	1	3		40대
11	152	6	65	8	72		50대
-	-	-	-	1	20		60대
-	-	-	-	-	-		70대이상
5	10	2	8	2	2	62	컴퓨터프로그래밍,시스템통합및관리업
-	-	-	-	-	-		20대미만
-	-	-	-	-	-		20대
1	1	-	-	-	-		30대
3	6	2	8	1	1		40대
1	3	-	-	1	1		50대
-	-	-	-	-	-		60대
-	-	-	-	-	-		70대이상
2	4	-	-	-	-	63	정보서비스업
-	-	-	-	-	-		20대미만
-	-	-	-	-	-		20대
-	-	-	-	-	-		30대
-	-	-	-	-	-		40대
2	4	-	-	-	-		50대
-	-	-	-	-	-		60대
-	-	-	-	-	-		70대이상
108	1,351	39	303	44	453	K	금융및보험업(64~66)
-	-	-	-	-	-		20대미만
-	-	-	-	-	-		20대
7	109	-	-	3	69		30대
30	365	6	25	9	41		40대
50	681	25	199	27	311		50대
13	84	8	79	3	21		60대
8	112	-	-	2	11		70대이상

9. 산업중분류, 대표자연령대 및 시군별 사업체수, 종사자수

단위 : 개, 명

산업분류 Industrial classification		영동군 Yeongdong-gun		증평군 Jeungpyeong-gun		진천군 Jincheon-gun	
		사업체수 Estab.	종사자수 Workers	사업체수 Estab.	종사자수 Workers	사업체수 Estab.	종사자수 Workers
	30대	1	1	-	-	-	-
	40대	1	2	-	-	-	-
	50대	1	5	1	1	-	-
	60대	-	-	-	-	-	-
	70대이상	-	-	-	-	-	-
61	통신업	16	118	4	41	9	186
	20대미만	-	-	-	-	-	-
	20대	-	-	-	-	-	-
	30대	-	-	-	-	-	-
	40대	4	18	3	38	2	7
	50대	11	95	1	3	7	179
	60대	-	-	-	-	-	-
	70대이상	1	5	-	-	-	-
62	컴퓨터프로그래밍,시스템통합및관리업	1	1	-	-	2	332
	20대미만	-	-	-	-	-	-
	20대	-	-	-	-	-	-
	30대	1	1	-	-	1	2
	40대	-	-	-	-	-	-
	50대	-	-	-	-	1	330
	60대	-	-	-	-	-	-
	70대이상	-	-	-	-	-	-
63	정보서비스업	-	-	-	-	2	4
	20대미만	-	-	-	-	-	-
	20대	-	-	-	-	-	-
	30대	-	-	-	-	-	-
	40대	-	-	-	-	1	1
	50대	-	-	-	-	1	3
	60대	-	-	-	-	-	-
	70대이상	-	-	-	-	-	-
K	금융및보험업(64~66)	48	438	25	240	45	458
	20대미만	-	-	-	-	-	-
	20대	-	-	-	-	1	40
	30대	1	36	1	1	1	1
	40대	7	44	5	22	8	85
	50대	20	180	16	161	15	122
	60대	20	178	3	56	18	192
	70대이상	-	-	-	-	2	18

9. Number of Establishments, Workers by Industrial Divisions, Age of Representatives & Si-gun

Unit : Ineach, Person

괴산군 Goesan-gun		음성군 Eumseong-gun		단양군 Danyang-gun		산업분류 Industrial classification	
사업체수 Estab.	종사자수 Workers	사업체수 Estab.	종사자수 Workers	사업체수 Estab.	종사자수 Workers		
–	–	–	–	–	–		30대
–	–	1	5	–	–		40대
1	2	–	–	3	5		50대
1	3	–	–	–	–		60대
–	–	–	–	–	–		70대이상
11	133	13	137	8	60	61	통신업
–	–	–	–	–	–		20대미만
–	–	–	–	–	–		20대
–	–	–	–	1	2		30대
5	21	6	37	1	3		40대
5	109	5	92	5	53		50대
1	3	2	8	1	2		60대
–	–	–	–	–	–		70대이상
1	1	2	2	–	–	62	컴퓨터프로그래밍,시스템통합및관리업
–	–	–	–	–	–		20대미만
–	–	–	–	–	–		20대
–	–	1	1	–	–		30대
1	1	–	–	–	–		40대
–	–	1	1	–	–		50대
–	–	–	–	–	–		60대
–	–	–	–	–	–		70대이상
–	–	–	–	–	–	63	정보서비스업
–	–	–	–	–	–		20대미만
–	–	–	–	–	–		20대
–	–	–	–	–	–		30대
–	–	–	–	–	–		40대
–	–	–	–	–	–		50대
–	–	–	–	–	–		60대
–	–	–	–	–	–		70대이상
31	246	78	778	27	213	K	금융및보험업(64~66)
–	–	–	–	–	–		20대미만
–	–	–	–	–	–		20대
–	–	7	96	–	–		30대
4	43	19	190	8	52		40대
13	102	30	319	13	100		50대
11	88	21	158	3	29		60대
3	13	1	15	3	32		70대이상

9. 산업중분류, 대표자연령대 및 시군별 사업체수, 종사자수

단위 : 개, 명

산업분류 Industrial classification		충청북도 Chungcheongbuk-do		청주시 Cheongju-si		충주시 Chungju-si	
		사업체수 Estab.	종사자수 Workers	사업체수 Estab.	종사자수 Workers	사업체수 Estab.	종사자수 Workers
64	금융업	712	6,385	340	3,161	100	847
	20대미만	-	-	-	-	-	-
	20대	-	-	-	-	-	-
	30대	16	52	11	33	2	8
	40대	109	613	62	382	13	48
	50대	358	3,567	177	1,885	49	442
	60대	175	1,569	64	573	27	254
	70대이상	54	584	26	288	9	95
65	보험및연금업	254	6,428	148	3,900	34	946
	20대미만	-	-	-	-	-	-
	20대	2	41	1	1	-	-
	30대	26	687	15	406	3	29
	40대	94	2,564	60	1,803	9	233
	50대	103	2,503	51	1,446	16	352
	60대	27	616	19	227	6	332
	70대이상	2	17	2	17	-	-
66	금융및보험관련서비스업	256	2,832	116	1,885	39	426
	20대미만	-	-	-	-	-	-
	20대	-	-	-	-	-	-
	30대	17	93	7	37	1	7
	40대	95	1,011	44	670	14	185
	50대	101	1,106	45	708	15	168
	60대	42	621	19	469	9	66
	70대이상	1	1	1	1	-	-
L	부동산업및임대업(68~69)	3,899	13,452	2,202	8,455	518	1,572
	20대미만	-	-	-	-	-	-
	20대	35	88	22	60	4	9
	30대	283	775	160	439	34	75
	40대	1,151	3,911	700	2,629	142	430
	50대	1,503	5,878	841	3,709	225	712
	60대	697	2,116	371	1,212	80	261
	70대이상	230	684	108	406	33	85
68	부동산업	3,334	11,475	1,929	7,550	436	1,297
	20대미만	-	-	-	-	-	-
	20대	27	70	17	52	4	9
	30대	188	521	109	321	22	27
	40대	936	3,129	590	2,152	108	309

9. Number of Establishments, Workers by Industrial Divisions, Age of Representatives & Si-gun

Unit : Ineach, Person

제천시 Jecheon-si		보은군 Boeun-gun		옥천군 Okcheon-gun		산업분류 Industrial classification	
사업체수 Estab.	종사자수 Workers	사업체수 Estab.	종사자수 Workers	사업체수 Estab.	종사자수 Workers		
56	458	28	248	25	217	64	금융업
–	–	–	–	–	–		20대미만
–	–	–	–	–	–		20대
2	6	–	–	–	–		30대
9	34	1	3	3	22		40대
27	235	19	166	17	163		50대
10	71	8	79	3	21		60대
8	112	–	–	2	11		70대이상
24	706	3	23	9	172	65	보험및연금업
–	–	–	–	–	–		20대미만
–	–	–	–	–	–		20대
3	89	–	–	1	43		30대
9	261	1	11	3	15		40대
12	356	2	12	5	114		50대
–	–	–	–	–	–		60대
–	–	–	–	–	–		70대이상
28	187	8	32	10	64	66	금융및보험관련서비스업
–	–	–	–	–	–		20대미만
–	–	–	–	–	–		20대
2	14	–	–	2	26		30대
12	70	4	11	3	4		40대
11	90	4	21	5	34		50대
3	13	–	–	–	–		60대
–	–	–	–	–	–		70대이상
349	1,107	49	91	81	210	L	부동산업및임대업(68~69)
–	–	–	–	–	–		20대미만
3	8	–	–	2	4		20대
29	135	3	6	9	36		30대
98	284	14	28	19	37		40대
134	468	12	22	30	83		50대
57	151	13	25	11	37		60대
28	61	7	10	10	13		70대이상
287	886	43	81	65	157	68	부동산업
–	–	–	–	–	–		20대미만
1	1	–	–	1	1		20대
21	115	2	5	4	5		30대
70	211	11	25	14	29		40대

9. 산업중분류, 대표자연령대 및 시군별 사업체수, 종사자수

단위 : 개, 명

산업분류 Industrial classification		영동군 Yeongdong-gun		증평군 Jeungpyeong-gun		진천군 Jincheon-gun	
		사업체수 Estab.	종사자수 Workers	사업체수 Estab.	종사자수 Workers	사업체수 Estab.	종사자수 Workers
64	금융업	30	264	11	136	30	277
	20대미만	–	–	–	–	–	–
	20대	–	–	–	–	–	–
	30대	–	–	–	–	–	–
	40대	3	7	2	14	1	13
	50대	12	125	6	66	11	101
	60대	15	132	3	56	16	145
	70대이상	–	–	–	–	2	18
65	보험및연금업	5	89	6	63	6	123
	20대미만	–	–	–	–	–	–
	20대	–	–	–	–	1	40
	30대	1	36	–	–	–	–
	40대	1	14	1	4	3	51
	50대	3	39	5	59	1	5
	60대	–	–	–	–	1	27
	70대이상	–	–	–	–	–	–
66	금융및보험관련서비스업	13	85	8	41	9	58
	20대미만	–	–	–	–	–	–
	20대	–	–	–	–	–	–
	30대	–	–	1	1	1	1
	40대	3	23	2	4	4	21
	50대	5	16	5	36	3	16
	60대	5	46	–	–	1	20
	70대이상	–	–	–	–	–	–
L	부동산업및임대업(68~69)	65	133	74	254	187	621
	20대미만	–	–	–	–	–	–
	20대	1	4	–	–	1	1
	30대	6	11	3	3	11	18
	40대	14	31	16	84	45	106
	50대	21	33	31	109	74	353
	60대	18	37	15	40	41	110
	70대이상	5	17	9	18	15	33
68	부동산업	59	116	67	243	140	381
	20대미만	–	–	–	–	–	–
	20대	1	4	–	–	1	1
	30대	5	9	1	1	9	14
	40대	13	30	15	83	34	61

9. Number of Establishments, Workers by Industrial Divisions, Age of Representatives & Si-gun

Unit : Ineach, Person

괴산군 Goesan-gun		음성군 Eumseong-gun		단양군 Danyang-gun		산업분류 Industrial classification	
사업체수 Estab.	종사자수 Workers	사업체수 Estab.	종사자수 Workers	사업체수 Estab.	종사자수 Workers		
23	173	51	473	18	131	64	금융업
–	–	–	–	–	–		20대미만
–	–	–	–	–	–		20대
–	–	1	5	–	–		30대
3	18	8	50	4	22		40대
9	87	23	249	8	48		50대
8	55	18	154	3	29		60대
3	13	1	15	3	32		70대이상
3	64	10	274	6	68	65	보험및연금업
–	–	–	–	–	–		20대미만
–	–	–	–	–	–		20대
–	–	3	84	–	–		30대
1	25	4	129	2	18		40대
1	9	3	61	4	50		50대
1	30	–	–	–	–		60대
–	–	–	–	–	–		70대이상
5	9	17	31	3	14	66	금융및보험관련서비스업
–	–	–	–	–	–		20대미만
–	–	–	–	–	–		20대
–	–	3	7	–	–		30대
–	–	7	11	2	12		40대
3	6	4	9	1	2		50대
2	3	3	4	–	–		60대
–	–	–	–	–	–		70대이상
67	100	268	822	39	87	L	부동산업및임대업(68~69)
–	–	–	–	–	–		20대미만
–	–	2	2	–	–		20대
4	7	22	37	2	8		30대
14	26	77	237	12	19		40대
22	27	101	334	12	28		50대
25	37	57	179	9	27		60대
2	3	9	33	4	5		70대이상
58	84	216	601	34	79	68	부동산업
–	–	–	–	–	–		20대미만
–	–	2	2	–	–		20대
1	2	12	14	2	8		30대
11	20	62	197	8	12		40대

9. 산업중분류, 대표자연령대 및 시군별 사업체수, 종사자수

단위 : 개, 명

산업분류 Industrial classification		충청북도 Chungcheongbuk-do		청주시 Cheongju-si		충주시 Chungju-si	
		사업체수 Estab.	종사자수 Workers	사업체수 Estab.	종사자수 Workers	사업체수 Estab.	종사자수 Workers
	50대	1,327	5,188	756	3,470	197	620
	60대	638	1,926	354	1,181	75	252
	70대이상	218	641	103	374	30	80
69	임대업;부동산제외	565	1,977	273	905	82	275
	20대미만	-	-	-	-	-	-
	20대	8	18	5	8	-	-
	30대	95	254	51	118	12	48
	40대	215	782	110	477	34	121
	50대	176	690	85	239	28	92
	60대	59	190	17	31	5	9
	70대이상	12	43	5	32	3	5
M	전문,과학및기술서비스업(70~73)	2,253	16,179	1,292	10,814	293	1,522
	20대미만	-	-	-	-	-	-
	20대	24	54	15	39	3	9
	30대	272	850	163	514	29	105
	40대	783	3,990	488	2,694	95	425
	50대	781	7,470	420	4,624	108	679
	60대	305	3,347	166	2,691	42	226
	70대이상	88	468	40	252	16	78
70	연구개발업	182	2,662	110	1,923	19	159
	20대미만	-	-	-	-	-	-
	20대	3	3	-	-	-	-
	30대	11	33	9	29	1	3
	40대	40	221	25	87	5	84
	50대	83	1,533	41	998	9	66
	60대	36	796	27	757	4	6
	70대이상	9	76	8	52	-	-
71	전문서비스업	800	3,953	481	2,650	106	450
	20대미만	-	-	-	-	-	-
	20대	6	9	5	8	-	-
	30대	97	355	71	265	9	29
	40대	240	1,150	160	870	25	70
	50대	273	1,528	160	1,058	32	144
	60대	137	638	65	336	28	134
	70대이상	47	273	20	113	12	73
72	건축기술,엔지니어링및기타과학기술서비스업	807	8,345	432	5,448	109	752
	20대미만	-	-	-	-	-	-

9. Number of Establishments, Workers by Industrial Divisions, Age of Representatives & Si-gun

Unit : Ineach, Person

제천시 Jecheon-si		보은군 Boeun-gun		옥천군 Okcheon-gun		산업분류 Industrial classification	
사업체수 Estab.	종사자수 Workers	사업체수 Estab.	종사자수 Workers	사업체수 Estab.	종사자수 Workers		
116	366	12	22	26	73		50대
52	134	11	19	11	37		60대
27	59	7	10	9	12		70대이상
62	221	6	10	16	53	69	임대업;부동산제외
-	-	-	-	-	-		20대미만
2	7	-	-	1	3		20대
8	20	1	1	5	31		30대
28	73	3	3	5	8		40대
18	102	-	-	4	10		50대
5	17	2	6	-	-		60대
1	2	-	-	1	1		70대이상
177	697	36	166	63	377	M	전문,과학및기술서비스업(70~73)
-	-	-	-	-	-		20대미만
2	2	-	-	-	-		20대
26	78	3	8	6	11		30대
51	188	11	91	25	98		40대
67	301	16	56	19	189		50대
27	109	5	9	11	74		60대
4	19	1	2	2	5		70대이상
16	54	1	8	4	44	70	연구개발업
-	-	-	-	-	-		20대미만
-	-	-	-	-	-		20대
-	-	-	-	-	-		30대
3	5	-	-	-	-		40대
12	48	1	8	4	44		50대
1	1	-	-	-	-		60대
-	-	-	-	-	-		70대이상
66	283	13	33	19	71	71	전문서비스업
-	-	-	-	-	-		20대미만
-	-	-	-	-	-		20대
7	28	1	1	2	6		30대
16	75	4	6	7	25		40대
24	88	6	22	5	25		50대
15	73	2	4	4	13		60대
4	19	-	-	1	2		70대이상
51	268	13	110	27	241	72	건축기술,엔지니어링및기타과학기술서비스업
-	-	-	-	-	-		20대미만

9. 산업중분류, 대표자연령대 및 시군별 사업체수, 종사자수

단위 : 개, 명

산업분류 Industrial classification		영동군 Yeongdong-gun		증평군 Jeungpyeong-gun		진천군 Jincheon-gun	
		사업체수 Estab.	종사자수 Workers	사업체수 Estab.	종사자수 Workers	사업체수 Estab.	종사자수 Workers
	50대	20	32	28	103	56	208
	60대	15	24	14	38	27	67
	70대이상	5	17	9	18	13	30
69	임대업;부동산제외	6	17	7	11	47	240
	20대미만	-	-	-	-	-	-
	20대	-	-	-	-	-	-
	30대	1	2	2	2	2	4
	40대	1	1	1	1	11	45
	50대	1	1	3	6	18	145
	60대	3	13	1	2	14	43
	70대이상	-	-	-	-	2	3
M	전문,과학및기술서비스업(70~73)	60	329	26	77	84	365
	20대미만	-	-	-	-	-	-
	20대	-	-	-	-	-	-
	30대	5	10	2	4	11	35
	40대	22	131	8	22	30	109
	50대	23	147	11	35	31	185
	60대	7	32	4	15	8	22
	70대이상	3	9	1	1	4	14
70	연구개발업	7	23	-	-	6	28
	20대미만	-	-	-	-	-	-
	20대	-	-	-	-	-	-
	30대	-	-	-	-	-	-
	40대	2	4	-	-	2	11
	50대	5	19	-	-	4	17
	60대	-	-	-	-	-	-
	70대이상	-	-	-	-	-	-
71	전문서비스업	23	92	8	30	19	61
	20대미만	-	-	-	-	-	-
	20대	-	-	-	-	-	-
	30대	1	1	-	-	1	1
	40대	8	32	1	1	6	16
	50대	10	44	4	15	8	28
	60대	3	11	3	14	1	3
	70대이상	1	4	-	-	3	13
72	건축기술,엔지니어링및기타과학기술서비스업	20	197	9	35	43	245
	20대미만	-	-	-	-	-	-

9. Number of Establishments, Workers by Industrial Divisions, Age of Representatives & Si-gun

Unit : Ineach, Person

괴산군 Goesan-gun		음성군 Eumseong-gun		단양군 Danyang-gun		산업분류 Industrial classification	
사업체수 Estab.	종사자수 Workers	사업체수 Estab.	종사자수 Workers	사업체수 Estab.	종사자수 Workers		
22	27	83	240	11	27		50대
22	32	48	115	9	27		60대
2	3	9	33	4	5		70대이상
9	16	52	221	5	8	69	임대업;부동산제외
-	-	-	-	-	-		20대미만
-	-	-	-	-	-		20대
3	5	10	23	-	-		30대
3	6	15	40	4	7		40대
-	-	18	94	1	1		50대
3	5	9	64	-	-		60대
-	-	-	-	-	-		70대이상
50	205	139	1,501	33	126	M	전문,과학및기술서비스업(70~73)
-	-	-	-	-	-		20대미만
3	3	-	-	1	1		20대
2	4	18	64	7	17		30대
11	58	38	155	4	19		40대
20	87	57	1,128	9	39		50대
8	13	18	112	9	44		60대
6	40	8	42	3	6		70대이상
7	24	9	357	3	42	70	연구개발업
-	-	-	-	-	-		20대미만
3	3	-	-	-	-		20대
-	-	1	1	-	-		30대
1	4	2	26	-	-		40대
2	15	4	305	1	13		50대
1	2	1	1	2	29		60대
-	-	1	24	-	-		70대이상
19	63	35	197	11	23	71	전문서비스업
-	-	-	-	-	-		20대미만
-	-	-	-	1	1		20대
1	2	2	18	2	4		30대
3	4	9	48	1	3		40대
6	12	15	86	3	6		50대
5	8	8	36	3	6		60대
4	37	1	9	1	3		70대이상
20	112	70	883	13	54	72	건축기술,엔지니어링및기타과학기술서비스업
-	-	-	-	-	-		20대미만

9. 산업중분류, 대표자연령대 및 시군별 사업체수, 종사자수

단위 : 개, 명

산업분류 Industrial classification		충청북도 Chungcheongbuk-do		청주시 Cheongju-si		충주시 Chungju-si	
		사업체수 Estab.	종사자수 Workers	사업체수 Estab.	종사자수 Workers	사업체수 Estab.	종사자수 Workers
	20대	3	15	2	11	1	4
	30대	66	251	22	84	8	48
	40대	339	2,138	199	1,417	44	183
	50대	304	4,053	155	2,343	48	434
	60대	79	1,790	47	1,514	6	80
	70대이상	16	98	7	79	2	3
73	기타전문,과학및기술서비스업	464	1,219	269	793	59	161
	20대미만	-	-	-	-	-	-
	20대	12	27	8	20	2	5
	30대	98	211	61	136	11	25
	40대	164	481	104	320	21	88
	50대	121	356	64	225	19	35
	60대	53	123	27	84	4	6
	70대이상	16	21	5	8	2	2
N	사업시설관리및사업지원서비스업 (74~75)	1,698	24,885	848	15,682	232	3,124
	20대미만	-	-	-	-	-	-
	20대	40	271	18	104	14	154
	30대	216	1,846	113	1,169	20	159
	40대	467	5,994	259	3,259	78	1,640
	50대	648	12,580	334	8,955	63	600
	60대	264	3,813	102	2,056	50	509
	70대이상	63	381	22	139	7	62
74	사업시설관리및조경서비스업	417	5,874	213	4,495	58	308
	20대미만	-	-	-	-	-	-
	20대	8	20	6	17	1	2
	30대	51	337	20	149	7	74
	40대	107	795	60	519	18	99
	50대	172	4,106	96	3,426	19	86
	60대	60	456	23	294	11	41
	70대이상	19	160	8	90	2	6
75	사업지원서비스업	1,281	19,011	635	11,187	174	2,816
	20대미만	-	-	-	-	-	-
	20대	32	251	12	87	13	152
	30대	165	1,509	93	1,020	13	85
	40대	360	5,199	199	2,740	60	1,541
	50대	476	8,474	238	5,529	44	514
	60대	204	3,357	79	1,762	39	468

9. Number of Establishments, Workers by Industrial Divisions, Age of Representatives & Si-gun

Unit : Ineach, Person

제천시 Jecheon-si		보은군 Boeun-gun		옥천군 Okcheon-gun		산업분류 Industrial classification	
사업체수 Estab.	종사자수 Workers	사업체수 Estab.	종사자수 Workers	사업체수 Estab.	종사자수 Workers		
-	-	-	-	-	-		20대
9	30	1	6	4	5		30대
17	77	6	83	11	62		40대
20	137	5	18	6	113		50대
5	24	1	3	5	58		60대
-	-	-	-	1	3		70대이상
44	92	9	15	13	21	73	기타전문,과학및기술서비스업
-	-	-	-	-	-		20대미만
2	2	-	-	-	-		20대
10	20	1	1	-	-		30대
15	31	1	2	7	11		40대
11	28	4	8	4	7		50대
6	11	2	2	2	3		60대
-	-	1	2	-	-		70대이상
148	1,649	26	114	41	170	N	사업시설관리및사업지원서비스업 (74 - 75)
-	-	-	-	-	-		20대미만
2	5	1	1	-	-		20대
21	105	2	8	3	3		30대
38	358	2	4	9	49		40대
59	651	13	74	16	73		50대
25	446	3	6	12	35		60대
3	84	5	21	1	10		70대이상
35	328	7	72	13	58	74	사업시설관리및조경서비스업
-	-	-	-	-	-		20대미만
-	-	-	-	-	-		20대
7	67	-	-	-	-		30대
6	62	-	-	4	34		40대
17	162	4	54	5	16		50대
4	12	2	3	4	8		60대
1	25	1	15	-	-		70대이상
113	1,321	19	42	28	112	75	사업지원서비스업
-	-	-	-	-	-		20대미만
2	5	1	1	-	-		20대
14	38	2	8	3	3		30대
32	296	2	4	5	15		40대
42	489	9	20	11	57		50대
21	434	1	3	8	27		60대

9. 산업중분류, 대표자연령대 및 시군별 사업체수, 종사자수

단위 : 개, 명

산업분류 Industrial classification		영동군 Yeongdong-gun		증평군 Jeungpyeong-gun		진천군 Jincheon-gun	
		사업체수 Estab.	종사자수 Workers	사업체수 Estab.	종사자수 Workers	사업체수 Estab.	종사자수 Workers
	20대	-	-	-	-	-	-
	30대	3	7	-	-	5	21
	40대	8	88	5	19	18	74
	50대	5	79	4	16	15	135
	60대	2	18	-	-	5	15
	70대이상	2	5	-	-	-	-
73	기타전문,과학및기술서비스업	10	17	9	12	16	31
	20대미만	-	-	-	-	-	-
	20대	-	-	-	-	-	-
	30대	1	2	2	4	5	13
	40대	4	7	2	2	4	8
	50대	3	5	3	4	4	5
	60대	2	3	1	1	2	4
	70대이상	-	-	1	1	1	1
N	사업시설관리및사업지원서비스업 (74~75)	38	220	40	466	110	1,066
	20대미만	-	-	-	-	-	-
	20대	-	-	2	4	-	-
	30대	3	9	5	6	16	198
	40대	7	43	5	64	19	220
	50대	15	44	12	30	45	528
	60대	11	119	9	339	27	113
	70대이상	2	5	7	23	3	7
74	사업시설관리및조경서비스업	8	52	14	30	30	192
	20대미만	-	-	-	-	-	-
	20대	-	-	1	1	-	-
	30대	1	7	4	5	7	26
	40대	4	39	2	5	5	14
	50대	1	2	4	9	9	105
	60대	1	1	2	7	7	42
	70대이상	1	3	1	3	2	5
75	사업지원서비스업	30	168	26	436	80	874
	20대미만	-	-	-	-	-	-
	20대	-	-	1	3	-	-
	30대	2	2	1	1	9	172
	40대	3	4	3	59	14	206
	50대	14	42	8	21	36	423
	60대	10	118	7	332	20	71

9. Number of Establishments, Workers by Industrial Divisions, Age of Representatives & Si-gun

Unit : Ineach, Person

괴산군 Goesan-gun		음성군 Eumseong-gun		단양군 Danyang-gun		산업분류 Industrial classification	
사업체수 Estab.	종사자수 Workers	사업체수 Estab.	종사자수 Workers	사업체수 Estab.	종사자수 Workers		
-	-	-	-	-	-		20대
1	2	9	36	4	12		30대
7	50	22	70	2	15		40대
11	59	31	700	4	19		50대
-	-	6	72	2	6		60대
1	1	2	5	1	2		70대이상
4	6	25	64	6	7	73	기타전문,과학및기술서비스업
-	-	-	-	-	-		20대미만
-	-	-	-	-	-		20대
-	-	6	9	1	1		30대
-	-	5	11	1	1		40대
1	1	7	37	1	1		50대
2	3	3	3	2	3		60대
1	2	4	4	1	1		70대이상
17	39	153	1,524	45	831	N	사업시설관리및사업지원서비스업 (74 - 75)
-	-	-	-	-	-		20대미만
1	1	1	1	1	1		20대
3	9	29	178	1	2		30대
3	9	38	256	9	92		40대
5	9	62	941	24	675		50대
4	10	13	129	8	51		60대
1	1	10	19	2	10		70대이상
3	5	24	172	12	162	74	사업시설관리및조경서비스업
-	-	-	-	-	-		20대미만
-	-	-	-	-	-		20대
1	1	3	6	1	2		30대
1	2	7	21	-	-		40대
1	2	10	122	6	122		50대
-	-	2	18	4	30		60대
-	-	2	5	1	8		70대이상
14	34	129	1,352	33	669	75	사업지원서비스업
-	-	-	-	-	-		20대미만
1	1	1	1	1	1		20대
2	8	26	172	-	-		30대
2	7	31	235	9	92		40대
4	7	52	819	18	553		50대
4	10	11	111	4	21		60대

9. 산업중분류, 대표자연령대 및 시군별 사업체수, 종사자수

단위 : 개, 명

산업분류 Industrial classification		충청북도 Chungcheongbuk-do		청주시 Cheongju-si		충주시 Chungju-si	
		사업체수 Estab.	종사자수 Workers	사업체수 Estab.	종사자수 Workers	사업체수 Estab.	종사자수 Workers
	70대이상	44	221	14	49	5	56
O	공공행정,국방및사회보장행정(84)	566	27,563	163	13,587	87	2,838
	20대미만	-	-	-	-	-	-
	20대	-	-	-	-	-	-
	30대	5	26	-	-	-	-
	40대	46	1,108	17	626	2	70
	50대	448	20,610	127	9,822	72	2,666
	60대	65	5,404	19	3,139	13	102
	70대이상	2	415	-	-	-	-
84	공공행정,국방및사회보장행정	566	27,563	163	13,587	87	2,838
	20대미만	-	-	-	-	-	-
	20대	-	-	-	-	-	-
	30대	5	26	-	-	-	-
	40대	46	1,108	17	626	2	70
	50대	448	20,610	127	9,822	72	2,666
	60대	65	5,404	19	3,139	13	102
	70대이상	2	415	-	-	-	-
P	교육서비스업(85)	5,382	49,063	3,067	26,232	776	7,442
	20대미만	-	-	-	-	-	-
	20대	200	400	118	237	25	38
	30대	1,310	3,120	795	2,068	184	339
	40대	1,995	6,745	1,205	4,241	292	764
	50대	1,382	21,375	692	10,287	212	2,923
	60대	435	16,128	225	8,324	55	3,344
	70대이상	60	1,295	32	1,075	8	34
85	교육서비스업	5,382	49,063	3,067	26,232	776	7,442
	20대미만	-	-	-	-	-	-
	20대	200	400	118	237	25	38
	30대	1,310	3,120	795	2,068	184	339
	40대	1,995	6,745	1,205	4,241	292	764
	50대	1,382	21,375	692	10,287	212	2,923
	60대	435	16,128	225	8,324	55	3,344
	70대이상	60	1,295	32	1,075	8	34
Q	보건업및사회복지서비스업 (86 - 87)	4,329	49,739	2,253	26,112	552	6,810
	20대미만	-	-	-	-	-	-

9. Number of Establishments, Workers by Industrial Divisions, Age of Representatives & Si-gun

Unit : Ineach, Person

제천시 Jecheon-si		보은군 Boeun-gun		옥천군 Okcheon-gun		산업분류 Industrial classification	
사업체수 Estab.	종사자수 Workers	사업체수 Estab.	종사자수 Workers	사업체수 Estab.	종사자수 Workers		
2	59	4	6	1	10		70대이상
54	1,895	39	1,052	36	1,119	O	공공행정,국방및사회보장행정(84)
–	–	–	–	–	–		20대미만
–	–	–	–	–	–		20대
–	–	–	–	1	7		30대
7	117	2	20	4	47		40대
45	1,707	31	570	26	586		50대
2	71	5	68	5	479		60대
–	–	1	394	–	–		70대이상
54	1,895	39	1,052	36	1,119	84	공공행정,국방및사회보장행정
–	–	–	–	–	–		20대미만
–	–	–	–	–	–		20대
–	–	–	–	1	7		30대
7	117	2	20	4	47		40대
45	1,707	31	570	26	586		50대
2	71	5	68	5	479		60대
–	–	1	394	–	–		70대이상
501	4,563	101	849	120	1,194	P	교육서비스업(85)
–	–	–	–	–	–		20대미만
16	31	4	4	5	7		20대
123	238	13	23	21	79		30대
184	512	28	68	44	109		40대
125	1,644	41	540	34	599		50대
45	2,076	14	209	15	384		60대
8	62	1	5	1	16		70대이상
501	4,563	101	849	120	1,194	85	교육서비스업
–	–	–	–	–	–		20대미만
16	31	4	4	5	7		20대
123	238	13	23	21	79		30대
184	512	28	68	44	109		40대
125	1,644	41	540	34	599		50대
45	2,076	14	209	15	384		60대
8	62	1	5	1	16		70대이상
379	4,357	101	1,207	158	1,802	Q	보건업및사회복지서비스업
–	–	–	–	–	–		20대미만

9. 산업중분류, 대표자연령대 및 시군별 사업체수, 종사자수

단위 : 개, 명

산업분류 Industrial classification		영동군 Yeongdong-gun		증평군 Jeungpyeong-gun		진천군 Jincheon-gun	
		사업체수 Estab.	종사자수 Workers	사업체수 Estab.	종사자수 Workers	사업체수 Estab.	종사자수 Workers
	70대이상	1	2	6	20	1	2
O	공공행정,국방및사회보장행정(84)	39	1,264	10	563	29	1,010
	20대미만	-	-	-	-	-	-
	20대	-	-	-	-	-	-
	30대	1	6	-	-	-	-
	40대	2	42	1	28	2	7
	50대	30	1,058	8	176	21	461
	60대	6	158	1	359	6	542
	70대이상	-	-	-	-	-	-
84	공공행정,국방및사회보장행정	39	1,264	10	563	29	1,010
	20대미만	-	-	-	-	-	-
	20대	-	-	-	-	-	-
	30대	1	6	-	-	-	-
	40대	2	42	1	28	2	7
	50대	30	1,058	8	176	21	461
	60대	6	158	1	359	6	542
	70대이상	-	-	-	-	-	-
P	교육서비스업(85)	142	1,467	110	880	178	1,767
	20대미만	-	-	-	-	-	-
	20대	5	12	3	4	4	32
	30대	21	45	34	72	36	78
	40대	43	74	37	97	61	228
	50대	58	1,210	25	259	57	1,040
	60대	14	122	10	446	19	387
	70대이상	1	4	1	2	1	2
85	교육서비스업	142	1,467	110	880	178	1,767
	20대미만	-	-	-	-	-	-
	20대	5	12	3	4	4	32
	30대	21	45	34	72	36	78
	40대	43	74	37	97	61	228
	50대	58	1,210	25	259	57	1,040
	60대	14	122	10	446	19	387
	70대이상	1	4	1	2	1	2
Q	보건업및사회복지서비스업 (86~87)	164	1,556	101	936	159	1,637
	20대미만	-	-	-	-	-	-

9. Number of Establishments, Workers by Industrial Divisions, Age of Representatives & Si-gun

Unit : Ineach, Person

괴산군 Goesan-gun		음성군 Eumseong-gun		단양군 Danyang-gun		산업분류 Industrial classification	
사업체수 Estab.	종사자수 Workers	사업체수 Estab.	종사자수 Workers	사업체수 Estab.	종사자수 Workers		
1	1	8	14	1	2		70대이상
38	1,081	40	2,120	31	1,034	O	공공행정,국방및사회보장행정(84)
–	–	–	–	–	–		20대미만
–	–	–	–	–	–		20대
1	2	2	11	–	–		30대
3	95	2	19	4	37		40대
31	967	33	2,075	24	522		50대
3	17	3	15	2	454		60대
–	–	–	–	1	21		70대이상
38	1,081	40	2,120	31	1,034	84	공공행정,국방및사회보장행정
–	–	–	–	–	–		20대미만
–	–	–	–	–	–		20대
1	2	2	11	–	–		30대
3	95	2	19	4	37		40대
31	967	33	2,075	24	522		50대
3	17	3	15	2	454		60대
–	–	–	–	1	21		70대이상
81	1,276	225	2,725	81	668	P	교육서비스업(85)
–	–	–	–	–	–		20대미만
–	–	15	28	5	7		20대
12	38	52	109	19	31		30대
14	47	67	562	20	43		40대
44	1,049	68	1,384	26	440		50대
9	135	19	555	10	146		60대
2	7	4	87	1	1		70대이상
81	1,276	225	2,725	81	668	85	교육서비스업
–	–	–	–	–	–		20대미만
–	–	15	28	5	7		20대
12	38	52	109	19	31		30대
14	47	67	562	20	43		40대
44	1,049	68	1,384	26	440		50대
9	135	19	555	10	146		60대
2	7	4	87	1	1		70대이상
103	931	266	3,586	93	805	Q	보건업및사회복지서비스업
–	–	–	–	–	–		20대미만

9. 산업중분류, 대표자연령대 및 시군별 사업체수, 종사자수

단위 : 개, 명

산업분류 Industrial classification		충청북도 Chungcheongbuk-do		청주시 Cheongju-si		충주시 Chungju-si	
		사업체수 Estab.	종사자수 Workers	사업체수 Estab.	종사자수 Workers	사업체수 Estab.	종사자수 Workers
	20대	30	303	15	158	2	54
	30대	641	4,480	348	2,489	62	450
	40대	1,597	14,707	933	7,889	180	2,020
	50대	1,483	20,760	719	11,079	214	2,916
	60대	466	7,423	198	3,753	78	1,277
	70대이상	112	2,066	40	744	16	93
86	보건업	2,073	23,826	1,065	13,450	264	3,375
	20대미만	-	-	-	-	-	-
	20대	22	127	9	39	2	54
	30대	376	2,286	193	1,304	31	220
	40대	758	5,789	422	3,295	94	778
	50대	703	10,707	336	5,937	101	1,615
	60대	183	4,260	96	2,518	28	692
	70대이상	31	657	9	357	8	16
87	사회복지서비스업	2,256	25,913	1,188	12,662	288	3,435
	20대미만	-	-	-	-	-	-
	20대	8	176	6	119	-	-
	30대	265	2,194	155	1,185	31	230
	40대	839	8,918	511	4,594	86	1,242
	50대	780	10,053	383	5,142	113	1,301
	60대	283	3,163	102	1,235	50	585
	70대이상	81	1,409	31	387	8	77
R	예술,스포츠및여가관련서비스업 (90~91)	3,922	12,759	2,129	5,723	547	2,453
	20대미만	-	-	-	-	-	-
	20대	146	317	82	184	21	58
	30대	702	1,685	409	1,026	80	184
	40대	1,178	2,741	699	1,535	129	298
	50대	1,319	5,230	689	2,207	225	1,415
	60대	465	2,308	215	653	71	372
	70대이상	112	478	35	118	21	126
90	창작,예술및여가관련서비스업	401	2,300	207	1,077	73	330
	20대미만	-	-	-	-	-	-
	20대	9	28	5	8	2	17
	30대	46	149	28	94	7	21
	40대	107	329	61	154	17	68
	50대	177	1,380	87	595	36	194
	60대	45	341	20	205	9	27

9. Number of Establishments, Workers by Industrial Divisions, Age of Representatives & Si-gun

Unit : Ineach, Person

제천시 Jecheon-si		보은군 Boeun-gun		옥천군 Okcheon-gun		산업분류 Industrial classification	
사업체수 Estab.	종사자수 Workers	사업체수 Estab.	종사자수 Workers	사업체수 Estab.	종사자수 Workers		
2	53	-	-	1	3		20대
36	222	17	205	25	186		30대
128	1,277	31	382	49	391		40대
140	1,771	37	380	57	1,032		50대
60	960	10	212	20	131		60대
13	74	6	28	6	59		70대이상
196	2,278	52	494	83	805	86	보건업
-	-	-	-	-	-		20대미만
1	1	-	-	1	3		20대
21	93	14	113	17	72		30대
65	545	16	120	26	85		40대
76	974	18	128	29	582		50대
28	635	2	122	7	32		60대
5	30	2	11	3	31		70대이상
183	2,079	49	713	75	997	87	사회복지서비스업
-	-	-	-	-	-		20대미만
1	52	-	-	-	-		20대
15	129	3	92	8	114		30대
63	732	15	262	23	306		40대
64	797	19	252	28	450		50대
32	325	8	90	13	99		60대
8	44	4	17	3	28		70대이상
391	1,046	67	349	94	266	R	예술,스포츠및여가관련서비스업 (90 - 91)
-	-	-	-	-	-		20대미만
19	36	2	2	4	5		20대
60	123	7	12	18	28		30대
125	261	16	43	19	55		40대
129	496	22	129	26	70		50대
46	100	10	123	23	101		60대
12	30	10	40	4	7		70대이상
45	229	10	149	10	37	90	창작,예술및여가관련서비스업
-	-	-	-	-	-		20대미만
2	3	-	-	-	-		20대
5	10	2	5	-	-		30대
12	33	2	25	2	4		40대
17	144	4	106	3	24		50대
6	27	-	-	5	9		60대

9. 산업중분류, 대표자연령대 및 시군별 사업체수, 종사자수

단위 : 개, 명

산업분류 Industrial classification		영동군 Yeongdong-gun		증평군 Jeungpyeong-gun		진천군 Jincheon-gun	
		사업체수 Estab.	종사자수 Workers	사업체수 Estab.	종사자수 Workers	사업체수 Estab.	종사자수 Workers
	20대	3	13	1	4	-	-
	30대	29	185	12	103	30	162
	40대	42	407	34	327	50	383
	50대	58	642	38	409	60	676
	60대	27	289	13	78	14	178
	70대이상	5	20	3	15	5	238
86	보건업	83	684	43	319	72	765
	20대미만	-	-	-	-	-	-
	20대	2	8	1	4	-	-
	30대	19	80	6	41	19	98
	40대	24	176	13	62	30	194
	50대	30	336	17	178	21	266
	60대	8	84	6	34	-	-
	70대이상	-	-	-	-	2	207
87	사회복지서비스업	81	872	58	617	87	872
	20대미만	-	-	-	-	-	-
	20대	1	5	-	-	-	-
	30대	10	105	6	62	11	64
	40대	18	231	21	265	20	189
	50대	28	306	21	231	39	410
	60대	19	205	7	44	14	178
	70대이상	5	20	3	15	3	31
R	예술,스포츠및여가관련서비스업 (90~91)	82	214	84	298	159	1,076
	20대미만	-	-	-	-	-	-
	20대	1	1	4	10	6	7
	30대	14	42	24	61	26	59
	40대	25	42	26	56	45	224
	50대	23	41	18	138	57	280
	60대	16	84	9	23	19	497
	70대이상	3	4	3	10	6	9
90	창작,예술및여가관련서비스업	8	42	10	112	8	25
	20대미만	-	-	-	-	-	-
	20대	-	-	-	-	-	-
	30대	2	12	-	-	-	-
	40대	1	7	2	4	2	7
	50대	3	11	8	108	4	16
	60대	1	10	-	-	2	2

9. Number of Establishments, Workers by Industrial Divisions, Age of Representatives & Si-gun

Unit : Ineach, Person

괴산군 Goesan-gun		음성군 Eumseong-gun		단양군 Danyang-gun		산업분류 Industrial classification	
사업체수 Estab.	종사자수 Workers	사업체수 Estab.	종사자수 Workers	사업체수 Estab.	종사자수 Workers		
4	13	2	5	-	-		20대
21	88	47	319	14	71		30대
28	231	88	1,076	34	324		40대
31	404	96	1,178	33	273		50대
16	185	21	251	9	109		60대
3	10	12	757	3	28		70대이상
51	370	123	1,045	41	241	86	보건업
-	-	-	-	-	-		20대미만
4	13	2	5	-	-		20대
16	46	31	184	9	35		30대
12	40	41	437	15	57		40대
16	213	44	394	15	84		50대
3	58	3	20	2	65		60대
-	-	2	5	-	-		70대이상
52	561	143	2,541	52	564	87	사회복지서비스업
-	-	-	-	-	-		20대미만
-	-	-	-	-	-		20대
5	42	16	135	5	36		30대
16	191	47	639	19	267		40대
15	191	52	784	18	189		50대
13	127	18	231	7	44		60대
3	10	10	752	3	28		70대이상
50	150	233	712	86	472	R	예술,스포츠및여가관련서비스업 (90 - 91)
-	-	-	-	-	-		20대미만
-	-	6	11	1	3		20대
7	15	50	101	7	34		30대
11	29	62	140	21	58		40대
21	84	71	186	38	184		50대
9	17	35	245	12	93		60대
2	5	9	29	7	100		70대이상
5	45	11	55	14	199	90	창작,예술및여가관련서비스업
-	-	-	-	-	-		20대미만
-	-	-	-	-	-		20대
-	-	2	7	-	-		30대
-	-	3	10	5	17		40대
5	45	3	18	7	119		50대
-	-	1	2	1	59		60대

9. 산업중분류, 대표자연령대 및 시군별 사업체수, 종사자수

단위 : 개, 명

산업분류 Industrial classification		충청북도 Chungcheongbuk-do		청주시 Cheongju-si		충주시 Chungju-si	
		사업체수 Estab.	종사자수 Workers	사업체수 Estab.	종사자수 Workers	사업체수 Estab.	종사자수 Workers
	70대이상	17	73	6	21	2	3
91	스포츠및오락관련서비스업	3,521	10,459	1,922	4,646	474	2,123
	20대미만	–	–	–	–	–	–
	20대	137	289	77	176	19	41
	30대	656	1,536	381	932	73	163
	40대	1,071	2,412	638	1,381	112	230
	50대	1,142	3,850	602	1,612	189	1,221
	60대	420	1,967	195	448	62	345
	70대이상	95	405	29	97	19	123
S	협회및단체,수리및기타개인서비스업(94~96)	14,076	31,163	6,774	15,420	2,091	4,570
	20대미만	–	–	–	–	–	–
	20대	233	432	164	324	23	41
	30대	1,717	3,544	961	2,243	228	369
	40대	4,033	8,640	2,027	4,540	603	1,300
	50대	4,874	10,924	2,273	5,012	708	1,647
	60대	2,565	5,785	1,124	2,865	413	894
	70대이상	654	1,838	225	436	116	319
94	협회및단체	3,780	8,409	1,577	3,490	541	1,191
	20대미만	–	–	–	–	–	–
	20대	5	5	–	–	–	–
	30대	125	280	43	143	18	23
	40대	726	1,285	307	588	101	196
	50대	1,531	3,333	677	1,471	211	545
	60대	1,054	2,242	440	1,008	159	328
	70대이상	339	1,264	110	280	52	99
95	수리업	3,558	9,184	1,664	4,700	514	1,221
	20대미만	–	–	–	–	–	–
	20대	41	80	27	43	4	15
	30대	423	780	209	361	61	126
	40대	1,209	3,381	585	1,833	175	457
	50대	1,301	3,531	575	1,670	186	392
	60대	503	1,277	237	751	73	183
	70대이상	81	135	31	42	15	48
96	기타개인서비스업	6,738	13,570	3,533	7,230	1,036	2,158
	20대미만	–	–	–	–	–	–
	20대	187	347	137	281	19	26
	30대	1,169	2,484	709	1,739	149	220

9. Number of Establishments, Workers by Industrial Divisions, Age of Representatives & Si-gun

Unit : Ineach, Person

제천시 Jecheon-si		보은군 Boeun-gun		옥천군 Okcheon-gun		산업분류 Industrial classification	
사업체수 Estab.	종사자수 Workers	사업체수 Estab.	종사자수 Workers	사업체수 Estab.	종사자수 Workers		
3	12	2	13	–	–		70대이상
346	817	57	200	84	229	91	스포츠및오락관련서비스업
–	–	–	–	–	–		20대미만
17	33	2	2	4	5		20대
55	113	5	7	18	28		30대
113	228	14	18	17	51		40대
112	352	18	23	23	46		50대
40	73	10	123	18	92		60대
9	18	8	27	4	7		70대이상
1,574	3,414	326	565	469	861	S	협회및단체,수리및기타개인서비스업(94 - 96)
–	–	–	–	–	–		20대미만
11	16	2	2	2	2		20대
188	311	18	24	45	70		30대
468	981	70	107	112	198		40대
550	1,346	123	263	159	304		50대
272	587	85	127	124	243		60대
85	173	28	42	27	44		70대이상
424	855	124	226	170	283	94	협회및단체
–	–	–	–	–	–		20대미만
–	–	1	1	1	1		20대
17	26	2	3	8	16		30대
91	165	20	33	25	39		40대
164	365	47	102	62	94		50대
100	196	35	57	56	101		60대
52	103	19	30	18	32		70대이상
418	1,084	85	150	122	261	95	수리업
–	–	–	–	–	–		20대미만
3	5	–	–	–	–		20대
50	104	7	9	16	26		30대
133	391	21	42	38	90		40대
173	491	35	72	43	83		50대
52	85	16	18	24	61		60대
7	8	6	9	1	1		70대이상
732	1,475	117	189	177	317	96	기타개인서비스업
–	–	–	–	–	–		20대미만
8	11	1	1	1	1		20대
121	181	9	12	21	28		30대

9. 산업중분류, 대표자연령대 및 시군별 사업체수, 종사자수

단위 : 개, 명

산업분류 Industrial classification		영동군 Yeongdong-gun		증평군 Jeungpyeong-gun		진천군 Jincheon-gun	
		사업체수 Estab.	종사자수 Workers	사업체수 Estab.	종사자수 Workers	사업체수 Estab.	종사자수 Workers
	70대이상	1	2	–	–	–	–
91	스포츠및오락관련서비스업	74	172	74	186	151	1,051
	20대미만	–	–	–	–	–	–
	20대	1	1	4	10	6	7
	30대	12	30	24	61	26	59
	40대	24	35	24	52	43	217
	50대	20	30	10	30	53	264
	60대	15	74	9	23	17	495
	70대이상	2	2	3	10	6	9
S	협회및단체,수리및기타개인서비스업(94~96)	469	897	394	688	541	1,049
	20대미만	–	–	–	–	–	–
	20대	3	3	3	3	6	6
	30대	37	50	44	100	60	94
	40대	112	205	97	199	174	348
	50대	168	416	148	236	197	409
	60대	118	178	76	115	79	144
	70대이상	31	45	26	35	25	48
94	협회및단체	177	380	106	156	155	285
	20대미만	–	–	–	–	–	–
	20대	–	–	–	–	1	1
	30대	5	7	2	3	5	9
	40대	29	44	19	23	27	42
	50대	71	199	46	65	67	111
	60대	58	103	29	49	40	90
	70대이상	14	27	10	16	15	32
95	수리업	115	198	89	185	141	345
	20대미만	–	–	–	–	–	–
	20대	1	1	–	–	–	–
	30대	12	18	11	18	17	31
	40대	34	80	39	92	55	117
	50대	35	59	30	64	56	176
	60대	26	32	7	9	12	20
	70대이상	7	8	2	2	1	1
96	기타개인서비스업	177	319	199	347	245	419
	20대미만	–	–	–	–	–	–
	20대	2	2	3	3	5	5
	30대	20	25	31	79	38	54

9. Number of Establishments, Workers by Industrial Divisions, Age of Representatives & Si-gun

Unit : Ineach, Person

괴산군 Goesan-gun		음성군 Eumseong-gun		단양군 Danyang-gun		산업분류 Industrial classification	
사업체수 Estab.	종사자수 Workers	사업체수 Estab.	종사자수 Workers	사업체수 Estab.	종사자수 Workers		
–	–	2	18	1	4		70대이상
45	105	222	657	72	273	91	스포츠및오락관련서비스업
–	–	–	–	–	–		20대미만
–	–	6	11	1	3		20대
7	15	48	94	7	34		30대
11	29	59	130	16	41		40대
16	39	68	168	31	65		50대
9	17	34	243	11	34		60대
2	5	7	11	6	96		70대이상
312	734	776	1,727	350	1,238	S	협회및단체,수리및기타개인서비스업(94~96)
–	–	–	–	–	–		20대미만
4	4	13	29	2	2		20대
19	63	101	185	16	35		30대
71	164	223	479	76	119		40대
105	266	295	689	148	336		50대
81	142	112	296	81	194		60대
32	95	32	49	27	552		70대이상
157	332	181	363	168	848	94	협회및단체
–	–	–	–	–	–		20대미만
1	1	–	–	1	1		20대
5	10	15	22	5	18		30대
35	55	37	50	35	50		40대
56	108	68	178	62	95		50대
44	81	46	88	47	141		60대
16	77	15	25	18	543		70대이상
63	111	275	696	72	233	95	수리업
–	–	–	–	–	–		20대미만
1	1	5	15	–	–		20대
4	5	32	72	4	10		30대
14	16	99	234	16	29		40대
25	58	112	306	31	160		50대
14	25	24	62	18	31		60대
5	6	3	7	3	3		70대이상
92	291	320	668	110	157	96	기타개인서비스업
–	–	–	–	–	–		20대미만
2	2	8	14	1	1		20대
10	48	54	91	7	7		30대

9. 산업중분류, 대표자연령대 및 시군별 사업체수, 종사자수

단위 : 개, 명

산업분류 Industrial classification	충청북도 Chungcheongbuk-do		청주시 Cheongju-si		충주시 Chungju-si	
	사업체수 Estab.	종사자수 Workers	사업체수 Estab.	종사자수 Workers	사업체수 Estab.	종사자수 Workers
40대	2,098	3,974	1,135	2,119	327	647
50대	2,042	4,060	1,021	1,871	311	710
60대	1,008	2,266	447	1,106	181	383
70대이상	234	439	84	114	49	172

9. Number of Establishments, Workers by Industrial Divisions, Age of Representatives & Si-gun

Unit : Ineach, Person

제천시 Jecheon-si		보은군 Boeun-gun		옥천군 Okcheon-gun		산업분류 Industrial classification
사업체수 Estab.	종사자수 Workers	사업체수 Estab.	종사자수 Workers	사업체수 Estab.	종사자수 Workers	
244	425	29	32	49	69	40대
213	490	41	89	54	127	50대
120	306	34	52	44	81	60대
26	62	3	3	8	11	70대이상

9. 산업중분류, 대표자연령대 및 시군별 사업체수, 종사자수

단위 : 개, 명

산업분류 Industrial classification	영동군 Yeongdong-gun		증평군 Jeungpyeong-gun		진천군 Jincheon-gun	
	사업체수 Estab.	종사자수 Workers	사업체수 Estab.	종사자수 Workers	사업체수 Estab.	종사자수 Workers
40대	49	81	39	84	92	189
50대	62	158	72	107	74	122
60대	34	43	40	57	27	34
70대이상	10	10	14	17	9	15

9. Number of Establishments, Workers by Industrial Divisions, Age of Representatives & Si-gun

Unit : Ineach, Person

괴산군 Goesan-gun		음성군 Eumseong-gun		단양군 Danyang-gun		산업분류 Industrial classification
사업체수 Estab.	종사자수 Workers	사업체수 Estab.	종사자수 Workers	사업체수 Estab.	종사자수 Workers	
22	93	87	195	25	40	40대
24	100	115	205	55	81	50대
23	36	42	146	16	22	60대
11	12	14	17	6	6	70대이상

10. 읍면동 산업대분류별 총괄

Summary Tables by Dong · Uep · Myeon and
Section of Industry

10. 읍면동 산업대분류별 총괄

단위 : 개, 명

지역	산업분류 Industrial classification		합계 Total		종사자성별		조직형태별 Types of Legal Organizations							
			사업체수 Establishments	종사자수 Workers	남자	여자	개인 Individual		회사법인 Corporation		회사이외법인 Juridical Org.		비법인 Non Juridical	
				계 Sum	종사자수	종사자수	사업체수 Estab.	종사자수 Workers	사업체수 Estab.	종사자수 Workers	사업체수 Estab.	종사자수 Workers	사업체수 Estab.	종사자수 Workers
33.충청북도	TT	전산업	124,835	667,315	393,120	274,195	99,613	234,168	15,354	298,757	5,108	115,786	4,760	18,604
33.충청북도	A	농업,임업및어업(01~03)	233	2,684	1,964	720	-	-	150	1,392	83	1,292	-	-
33.충청북도	B	광업(05~08)	94	947	860	87	16	89	78	858	-	-	-	-
33.충청북도	C	제조업(10~33)	12,302	191,478	140,083	51,395	7,435	27,898	4,670	161,546	186	1,998	11	36
33.충청북도	D	전기,가스,증기및수도사업(35~36)	73	2,413	2,036	377	11	19	20	406	41	1,987	1	1
33.충청북도	E	하수·폐기물처리,원료재생및환경복원업(37~39)	413	4,073	3,459	614	165	769	227	2,887	21	417	-	-
33.충청북도	F	건설업(41~42)	5,213	43,239	37,538	5,701	2,467	7,445	2,729	35,329	15	396	2	69
33.충청북도	G	도매및소매업(45~47)	30,632	80,149	42,707	37,442	27,194	55,866	2,969	21,423	437	2,629	32	231
33.충청북도	H	운수업(49~52)	11,588	28,892	25,930	2,962	10,792	13,116	683	13,066	96	2,634	17	76
33.충청북도	I	숙박및음식점업(55~56)	26,368	67,176	23,408	43,768	25,622	59,573	650	6,774	81	722	15	107
33.충청북도	J	출판,영상,방송통신및정보서비스업(58~63)	572	5,816	3,938	1,878	188	446	226	3,124	154	2,239	4	7
33.충청북도	K	금융및보험업(64~66)	1,222	15,645	6,852	8,793	130	275	517	10,094	574	5,275	1	1
33.충청북도	L	부동산업및임대업(68~69)	3,899	13,452	8,633	4,819	2,666	4,404	648	4,762	44	405	541	3,881
33.충청북도	M	전문,과학및기술서비스업(70~73)	2,253	16,179	10,942	5,237	1,540	4,667	486	7,296	213	4,189	14	27
33.충청북도	N	사업시설관리및사업지원서비스업(74~75)	1,698	24,885	13,721	11,164	953	4,262	648	19,096	56	1,379	41	148
33.충청북도	O	공공행정,국방및사회보장행정(84)	566	27,563	17,990	9,573	-	-	-	-	565	27,552	1	11
33.충청북도	P	교육서비스업(85)	5,382	49,063	19,825	29,238	4,128	9,425	241	3,046	922	35,996	91	596
33.충청북도	Q	보건업및사회복지서비스업(86~87)	4,329	49,739	10,439	39,300	2,918	21,946	18	399	837	21,545	556	5,849
33.충청북도	R	예술,스포츠및여가관련서비스업(90~91)	3,922	12,759	6,597	6,162	3,506	6,625	119	3,455	188	2,184	109	495
33.충청북도	S	협회및단체,수리및기타개인서비스업(94~96)	14,076	31,163	16,198	14,965	9,882	17,343	275	3,804	595	2,947	3,324	7,069
33020.충주시	TT	전산업	17,667	84,418	48,680	35,738	14,557	33,897	1,694	31,617	686	15,793	730	3,111
33020.충주시	A	농업,임업및어업(01~03)	37	658	397	261	-	-	26	319	11	339	-	-
33020.충주시	B	광업(05~08)	21	171	150	21	2	3	19	168	-	-	-	-
33020.충주시	C	제조업(10~33)	1,413	18,671	14,130	4,541	935	4,095	462	14,334	15	238	1	4
33020.충주시	D	전기,가스,증기및수도사업(35~36)	11	533	469	64	1	4	2	34	8	495	-	-
33020.충주시	E	하수·폐기물처리,원료재생및환경복원업(37~39)	50	472	408	64	16	91	30	294	4	87	-	-
33020.충주시	F	건설업(41~42)	723	5,923	5,310	613	402	1,363	320	4,538	1	22	-	-
33020.충주시	G	도매및소매업(45~47)	4,458	11,038	5,711	5,327	4,103	8,335	287	2,154	62	469	6	80
33020.충주시	H	운수업(49~52)	1,624	3,623	3,276	347	1,532	1,846	68	1,446	17	312	7	19
33020.충주시	I	숙박및음식점업(55~56)	3,989	10,148	3,450	6,698	3,875	9,050	96	950	14	105	4	43
33020.충주시	J	출판,영상,방송통신및정보서비스업(58~63)	72	631	475	156	25	41	24	351	22	238	1	1
33020.충주시	K	금융및보험업(64~66)	173	2,219	949	1,270	19	31	73	1,406	81	782	-	-
33020.충주시	L	부동산업및임대업(68~69)	518	1,572	974	598	391	570	59	404	6	62	62	536
33020.충주시	M	전문,과학및기술서비스업(70~73)	293	1,522	1,035	487	212	626	49	511	30	381	2	4
33020.충주시	N	사업시설관리및사업지원서비스업(74~75)	232	3,124	1,692	1,432	147	574	73	2,513	6	29	6	8
33020.충주시	O	공공행정,국방및사회보장행정(84)	87	2,838	2,003	835	-	-	-	-	87	2,838	-	-
33020.충주시	P	교육서비스업(85)	776	7,442	3,495	3,947	604	1,242	30	340	131	5,766	11	94
33020.충주시	Q	보건업및사회복지서비스업(86~87)	552	6,810	1,419	5,391	346	2,648	1	67	100	3,073	105	1,022
33020.충주시	R	예술,스포츠및여가관련서비스업(90~91)	547	2,453	1,091	1,362	471	897	25	1,239	24	246	27	71
33020.충주시	S	협회및단체,수리및기타개인서비스업(94~96)	2,091	4,570	2,246	2,324	1,476	2,481	50	549	67	311	498	1,229
3302011.주덕읍	TT	전산업	611	3,511	2,377	1,134	456	1,256	92	1,897	29	295	34	63
3302011.주덕읍	A	농업,임업및어업(01~03)	2	29	27	2	-	-	1	16	1	13	-	-
3302011.주덕읍	B	광업(05~08)	1	10	8	2	-	-	1	10	-	-	-	-
3302011.주덕읍	C	제조업(10~33)	151	2,184	1,728	456	75	495	73	1,670	3	19	-	-
3302011.주덕읍	D	전기,가스,증기및수도사업(35~36)	-	-	-	-	-	-	-	-	-	-	-	-
3302011.주덕읍	E	하수·폐기물처리,원료재생및환경복원업(37~39)	1	18	14	4	1	18	-	-	-	-	-	-
3302011.주덕읍	F	건설업(41~42)	12	75	68	7	8	32	4	43	-	-	-	-
3302011.주덕읍	G	도매및소매업(45~47)	121	291	178	113	112	220	5	47	4	24	-	-
3302011.주덕읍	H	운수업(49~52)	43	73	56	17	40	58	2	10	1	5	-	-
3302011.주덕읍	I	숙박및음식점업(55~56)	126	259	54	205	125	255	1	4	-	-	-	-
3302011.주덕읍	J	출판,영상,방송통신및정보서비스업(58~63)	2	8	6	2	1	1	-	-	1	7	-	-
3302011.주덕읍	K	금융및보험업(64~66)	2	17	7	10	-	-	-	-	2	17	-	-
3302011.주덕읍	L	부동산업및임대업(68~69)	18	36	26	10	14	24	4	12	-	-	-	-
3302011.주덕읍	M	전문,과학및기술서비스업(70~73)	2	2	2	-	2	2	-	-	-	-	-	-
3302011.주덕읍	N	사업시설관리및사업지원서비스업(74~75)	22	37	12	25	19	33	-	-	-	-	3	4
3302011.주덕읍	O	공공행정,국방및사회보장행정(84)	3	39	31	8	-	-	-	-	3	39	-	-
3302011.주덕읍	P	교육서비스업(85)	10	104	48	56	5	14	-	-	5	90	-	-
3302011.주덕읍	Q	보건업및사회복지서비스업(86~87)	19	135	29	106	7	37	-	-	5	72	7	26
3302011.주덕읍	R	예술,스포츠및여가관련서비스업(90~91)	14	110	31	79	11	19	1	85	2	6	-	-
3302011.주덕읍	S	협회및단체,수리및기타개인서비스업(94~96)	62	84	52	32	36	48	-	-	2	3	24	33
3302031.살미면	TT	전산업	160	596	311	285	108	236	15	165	14	130	23	65
3302031.살미면	A	농업,임업및어업(01~03)	-	-	-	-	-	-	-	-	-	-	-	-
3302031.살미면	B	광업(05~08)	1	12	11	1	-	-	1	12	-	-	-	-
3302031.살미면	C	제조업(10~33)	13	86	37	49	9	28	3	8	1	50	-	-
3302031.살미면	D	전기,가스,증기및수도사업(35~36)	-	-	-	-	-	-	-	-	-	-	-	-
3302031.살미면	E	하수·폐기물처리,원료재생및환경복원업(37~39)	-	-	-	-	-	-	-	-	-	-	-	-
3302031.살미면	F	건설업(41~42)	4	84	80	4	1	2	3	82	-	-	-	-
3302031.살미면	G	도매및소매업(45~47)	39	123	57	66	32	66	3	40	4	17	-	-
3302031.살미면	H	운수업(49~52)	14	16	15	1	13	13	1	3	-	-	-	-
3302031.살미면	I	숙박및음식점업(55~56)	31	90	31	59	29	85	2	5	-	-	-	-
3302031.살미면	J	출판,영상,방송통신및정보서비스업(58~63)	1	6	6	-	-	-	-	-	1	6	-	-
3302031.살미면	K	금융및보험업(64~66)	1	10	4	6	-	-	-	-	1	10	-	-
3302031.살미면	L	부동산업및임대업(68~69)	4	5	3	2	4	5	-	-	-	-	-	-
3302031.살미면	M	전문,과학및기술서비스업(70~73)	-	-	-	-	-	-	-	-	-	-	-	-
3302031.살미면	N	사업시설관리및사업지원서비스업(74~75)	-	-	-	-	-	-	-	-	-	-	-	-
3302031.살미면	O	공공행정,국방및사회보장행정(84)	2	13	7	6	-	-	-	-	2	13	-	-
3302031.살미면	P	교육서비스업(85)	2	28	11	17	-	-	-	-	2	28	-	-
3302031.살미면	Q	보건업및사회복지서비스업(86~87)	7	34	7	27	1	3	-	-	3	6	3	25
3302031.살미면	R	예술,스포츠및여가관련서비스업(90~91)	13	26	15	11	12	25	1	1	-	-	-	-
3302031.살미면	S	협회및단체,수리및기타개인서비스업(94~96)	28	63	27	36	7	9	1	14	-	-	20	40
3302032.수안보면	TT	전산업	410	1,724	889	835	335	630	28	403	29	628	18	63
3302032.수안보면	A	농업,임업및어업(01~03)	1	139	71	68	-	-	-	-	1	139	-	-
3302032.수안보면	B	광업(05~08)	1	4	4	-	-	-	1	4	-	-	-	-
3302032.수안보면	C	제조업(10~33)	13	97	46	51	7	14	5	72	1	11	-	-
3302032.수안보면	D	전기,가스,증기및수도사업(35~36)	1	9	9	-	-	-	-	-	1	9	-	-
3302032.수안보면	E	하수·폐기물처리,원료재생및환경복원업(37~39)	1	5	5	-	-	-	-	-	1	5	-	-
3302032.수안보면	F	건설업(41~42)	-	-	-	-	-	-	-	-	-	-	-	-

10. Summary Tables by Dong·Uep·Myeon and Section of Industry

Unit : Ineach,Person

사업체구분별 Types of Establishments						종사자규모별 Size of Establishment								산업분류 Industrial classification	
단독 Single Firm		공장,지사 Factory, Branch		본사,본점 Head Office		1~4명		5~9명		10~19명		20~49명			
사업체수 Estab.	종사자수 Workers	사업체수 Estab.	종사자수 Workers	사업체수 Estab.	종사자수 Workers	사업체수 Estab.	종사자수 Workers	사업체수 Estab.	종사자수 Workers	사업체수 Estab.	종사자수 Workers	사업체수 Estab.	종사자수 Workers		
117,425	472,891	6,048	129,501	1,362	64,923	101,713	179,323	12,534	80,353	5,466	73,544	3,381	100,722	TT	전산업
184	1,693	34	639	15	352	86	185	71	477	45	630	24	733	A	농업,임업및어업(01~03)
73	606	17	304	4	37	41	104	20	137	16	206	16	415	B	광업(05~08)
10,847	91,974	889	59,219	566	40,285	6,819	14,412	2,533	17,418	1,115	15,672	1,134	34,772	C	제조업(10~33)
35	884	36	1,368	2	161	23	55	8	53	6	81	23	753	D	전기,가스,증기및수도사업(35~36)
358	3,070	46	757	9	246	172	407	109	710	75	1,062	49	1,341	E	하수·폐기물처리,원료재생및환경복원업(37~39)
5,062	40,312	81	1,083	70	1,844	2,619	5,627	1,352	8,514	855	11,134	308	8,929	F	건설업(41~42)
29,042	66,869	1,400	10,335	190	2,945	27,774	49,097	2,005	12,476	569	7,369	236	6,611	G	도매및소매업(45~47)
11,334	23,035	219	3,911	35	1,946	10,898	11,917	272	1,772	193	2,544	144	4,407	H	운수업(49~52)
25,808	61,519	534	5,185	26	472	24,041	47,662	1,917	11,586	299	3,709	86	2,458	I	숙박및음식점업(55~56)
493	3,702	67	1,335	12	779	348	785	109	678	54	714	33	1,019	J	출판,영상,방송통신및정보서비스업(58~63)
232	1,032	842	12,236	148	2,377	379	997	341	2,287	273	3,634	190	5,695	K	금융및보험업(64~66)
3,523	9,931	337	3,179	39	342	3,224	5,441	339	2,173	265	3,553	65	1,722	L	부동산업및임대업(68~69)
1,976	9,212	212	3,316	65	3,651	1,509	3,209	436	2,833	179	2,378	89	2,580	M	전문,과학및기술서비스업(70~73)
1,458	16,150	192	5,775	48	2,960	1,107	2,062	177	1,154	134	1,837	161	4,923	N	사업시설관리및사업지원서비스업(74~75)
551	27,048	11	145	4	370	75	136	86	623	185	2,775	132	3,946	O	공공행정,국방및사회보장행정(84)
5,091	38,159	259	7,884	32	3,020	4,083	7,083	511	3,233	264	3,808	279	8,176	P	교육서비스업(85)
3,958	38,296	324	9,887	47	1,556	1,762	5,100	1,466	9,307	676	8,927	279	8,237	Q	보건업및사회복지서비스업(86~87)
3,851	11,633	62	802	9	324	3,602	6,238	200	1,256	57	765	26	806	R	예술,스포츠및여가관련서비스업(90~91)
13,549	27,766	486	2,141	41	1,256	13,151	18,806	582	3,666	206	2,746	107	3,199	S	협회및단체,수리및기타개인서비스업(94~96)
16,802	65,157	721	14,111	144	5,150	14,766	25,807	1,560	9,906	696	9,469	414	12,423	TT	전산업
31	465	5	62	1	131	12	37	10	68	9	128	4	155	A	농업,임업및어업(01~03)
18	151	3	20	-	-	10	30	4	22	5	62	2	57	B	광업(05~08)
1,266	11,333	97	4,296	50	3,042	836	1,742	248	1,687	110	1,538	133	4,127	C	제조업(10~33)
5	335	6	198	-	-	2	8	2	14	-	-	4	112	D	전기,가스,증기및수도사업(35~36)
47	444	3	28	-	-	17	43	18	115	8	116	6	138	E	하수·폐기물처리,원료재생및환경복원업(37~39)
707	5,639	8	95	8	189	390	851	170	1,066	112	1,474	42	1,223	F	건설업(41~42)
4,295	9,481	144	1,338	19	219	4,101	7,142	259	1,588	65	866	25	766	G	도매및소매업(45~47)
1,586	3,035	33	398	5	190	1,537	1,655	43	280	15	199	18	560	H	운수업(49~52)
3,909	9,361	78	760	2	27	3,645	7,271	281	1,710	44	572	17	486	I	숙박및음식점업(55~56)
61	377	9	234	2	20	41	80	18	108	6	81	4	155	J	출판,영상,방송통신및정보서비스업(58~63)
28	83	119	1,761	26	375	53	135	52	339	42	570	19	610	K	금융및보험업(64~66)
487	1,289	28	262	3	21	439	646	37	250	32	419	10	257	L	부동산업및임대업(68~69)
257	984	25	246	11	292	210	460	50	334	24	319	6	191	M	전문,과학및기술서비스업(70~73)
208	2,717	22	360	2	47	161	292	24	163	17	221	15	459	N	사업시설관리및사업지원서비스업(74~75)
83	2,800	3	33	1	5	20	25	9	64	31	476	16	423	O	공공행정,국방및사회보장행정(84)
728	5,437	44	1,874	4	131	601	985	61	377	41	588	36	1,006	P	교육서비스업(85)
516	4,921	33	1,831	3	58	229	664	165	1,051	101	1,384	40	1,220	Q	보건업및사회복지서비스업(86~87)
537	2,017	7	156	3	280	502	893	24	141	5	73	6	178	R	예술,스포츠및여가관련서비스업(90~91)
2,033	4,288	54	159	4	123	1,960	2,848	85	529	29	383	11	300	S	협회및단체,수리및기타개인서비스업(94~96)
580	2,724	23	438	8	349	451	789	87	563	37	515	25	731	TT	전산업
2	29	-	-	-	-	-	-	-	-	2	29	-	-	A	농업,임업및어업(01~03)
1	10	-	-	-	-	-	-	-	-	1	10	-	-	B	광업(05~08)
130	1,450	14	395	7	339	51	131	49	335	20	281	21	609	C	제조업(10~33)
-	-	-	-	-	-	-	-	-	-	-	-	-	-	D	전기,가스,증기및수도사업(35~36)
1	18	-	-	-	-	-	-	-	-	1	18	-	-	E	하수·폐기물처리,원료재생및환경복원업(37~39)
12	75	-	-	-	-	4	9	6	37	2	29	-	-	F	건설업(41~42)
119	273	2	18	-	-	109	189	8	47	4	55	-	-	G	도매및소매업(45~47)
40	58	3	15	-	-	39	42	3	18	1	13	-	-	H	운수업(49~52)
125	255	1	4	-	-	121	234	5	25	-	-	-	-	I	숙박및음식점업(55~56)
2	8	-	-	-	-	1	1	1	7	-	-	-	-	J	출판,영상,방송통신및정보서비스업(58~63)
1	7	-	-	1	10	-	-	1	7	1	10	-	-	K	금융및보험업(64~66)
17	33	1	3	-	-	16	22	2	14	-	-	-	-	L	부동산업및임대업(68~69)
2	2	-	-	-	-	2	2	-	-	-	-	-	-	M	전문,과학및기술서비스업(70~73)
22	37	-	-	-	-	21	25	-	-	1	12	-	-	N	사업시설관리및사업지원서비스업(74~75)
3	39	-	-	-	-	1	1	-	-	1	17	1	21	O	공공행정,국방및사회보장행정(84)
10	104	-	-	-	-	5	14	1	6	2	30	2	54	P	교육서비스업(85)
19	135	-	-	-	-	8	22	9	55	1	11	1	47	Q	보건업및사회복지서비스업(86~87)
14	110	-	-	-	-	12	20	1	5	-	-	-	-	R	예술,스포츠및여가관련서비스업(90~91)
60	81	2	3	-	-	61	77	1	7	-	-	-	-	S	협회및단체,수리및기타개인서비스업(94~96)
155	528	5	68	-	-	136	256	12	75	8	96	2	48	TT	전산업
-	-	-	-	-	-	-	-	-	-	-	-	-	-	A	농업,임업및어업(01~03)
1	12	-	-	-	-	-	-	-	-	1	12	-	-	B	광업(05~08)
12	36	1	50	-	-	11	27	1	9	-	-	-	-	C	제조업(10~33)
-	-	-	-	-	-	-	-	-	-	-	-	-	-	D	전기,가스,증기및수도사업(35~36)
-	-	-	-	-	-	-	-	-	-	-	-	-	-	E	하수·폐기물처리,원료재생및환경복원업(37~39)
4	84	-	-	-	-	1	2	2	11	-	-	-	-	F	건설업(41~42)
37	118	2	5	-	-	34	64	2	12	2	24	1	23	G	도매및소매업(45~47)
13	13	1	3	-	-	14	16	-	-	-	-	-	-	H	운수업(49~52)
31	90	-	-	-	-	28	67	2	11	1	12	-	-	I	숙박및음식점업(55~56)
1	6	-	-	-	-	-	-	1	6	-	-	-	-	J	출판,영상,방송통신및정보서비스업(58~63)
-	-	1	10	-	-	-	-	-	-	1	10	-	-	K	금융및보험업(64~66)
4	5	-	-	-	-	4	5	-	-	-	-	-	-	L	부동산업및임대업(68~69)
-	-	-	-	-	-	-	-	-	-	-	-	-	-	M	전문,과학및기술서비스업(70~73)
-	-	-	-	-	-	-	-	-	-	-	-	-	-	N	사업시설관리및사업지원서비스업(74~75)
2	13	-	-	-	-	1	1	-	-	1	12	-	-	O	공공행정,국방및사회보장행정(84)
2	28	-	-	-	-	1	3	-	-	-	-	1	25	P	교육서비스업(85)
7	34	-	-	-	-	4	9	2	13	1	12	-	-	Q	보건업및사회복지서비스업(86~87)
13	26	-	-	-	-	12	21	1	5	-	-	-	-	R	예술,스포츠및여가관련서비스업(90~91)
28	63	-	-	-	-	26	41	1	8	1	14	-	-	S	협회및단체,수리및기타개인서비스업(94~96)
389	1,441	19	257	2	26	366	652	20	128	8	105	12	363	TT	전산업
1	139	-	-	-	-	-	-	-	-	-	-	-	-	A	농업,임업및어업(01~03)
1	4	-	-	-	-	1	4	-	-	-	-	-	-	B	광업(05~08)
10	34	3	63	-	-	9	18	1	8	2	22	1	49	C	제조업(10~33)
1	9	-	-	-	-	-	-	1	9	-	-	-	-	D	전기,가스,증기및수도사업(35~36)
1	5	-	-	-	-	-	-	1	5	-	-	-	-	E	하수·폐기물처리,원료재생및환경복원업(37~39)
-	-	-	-	-	-	-	-	-	-	-	-	-	-	F	건설업(41~42)

10. 읍면동 산업대분류별 총괄

단위 : 개, 명

산업분류 Industria lclassification		종사자규모별 Size of Establishment										종사상지위				
		50~99명		100~299명		300~499명		500~999명		1000명이상		자영업주	무급가족	상용	임시및 일일	기타 종사자
		사업체수 Estab.	종사자수 Workers	사업체수 Estab.	종사자수 Workers	사업체수 Estab.	종사자수 Workers	사업체수 Estab.	종사자수 Workers	사업체수 Estab.	종사자수 Workers	종사자수	종사자수	종사자수	종사자수	종사자수
TT	전산업	1,102	75,267	514	80,070	72	26,436	44	29,521	9	22,079	99,905	25,501	432,329	82,385	27,195
A	농업,임업및어업(01~03)	4	280	3	379	-	-	-	-	-	-	-	-	2,241	385	58
B	광업(05~08)	1	85	-	-	-	-	-	-	-	-	16	3	865	63	-
C	제조업(10~33)	381	26,425	264	42,586	34	12,554	17	11,635	5	16,004	7,458	2,564	170,596	10,513	347
D	전기,가스,증기및수도사업(35~36)	9	590	3	578	1	303	-	-	-	-	11	-	2,198	203	1
E	하수·폐기물처리,원료재생및환경복원업(37~39)	8	553	-	-	-	-	-	-	-	-	167	39	3,545	275	47
F	건설업(41~42)	49	3,311	25	3,446	3	1,058	2	1,220	-	-	2,472	555	21,153	17,089	1,970
G	도매및소매업(45~47)	31	2,029	17	2,567	-	-	-	-	-	-	27,254	7,435	30,606	9,798	5,056
H	운수업(49~52)	56	3,964	22	3,050	2	634	1	604	-	-	10,808	224	13,840	1,242	2,778
I	숙박및음식점업(55~56)	22	1,275	3	486	-	-	-	-	-	-	25,668	10,985	13,925	15,721	877
J	출판,영상,방송통신및정보서비스업(58~63)	20	1,381	7	909	1	330	-	-	-	-	189	32	4,956	469	170
K	금융및보험업(64~66)	34	2,163	5	869	-	-	-	-	-	-	130	16	8,267	294	6,938
L	부동산업및임대업(68~69)	4	277	2	286	-	-	-	-	-	-	2,671	349	8,410	834	1,188
M	전문,과학및기술서비스업(70~73)	22	1,524	15	2,402	2	724	1	529	-	-	1,557	191	13,472	937	22
N	사업시설관리및사업지원서비스업(74~75)	68	4,712	45	7,357	4	1,316	2	1,524	-	-	955	158	18,711	4,843	218
O	공공행정,국방및사회보장행정(84)	40	2,685	23	4,203	16	6,147	8	5,921	1	1,127	-	-	25,529	1,996	38
P	교육서비스업(85)	205	14,211	27	3,328	5	1,796	6	4,051	2	3,377	4,152	395	35,128	6,978	2,410
Q	보건업및사회복지서비스업(86~87)	104	6,766	31	4,735	4	1,574	6	3,522	1	1,571	2,963	98	40,641	5,237	800
R	예술,스포츠및여가관련서비스업(90~91)	21	1,532	16	2,162	-	-	-	-	-	-	3,515	1,011	3,906	2,302	2,025
S	협회및단체,수리및기타개인서비스업(94~96)	23	1,504	6	727	-	-	1	515	-	-	9,919	1,446	14,340	3,206	2,252
TT	전산업	153	10,430	64	9,433	10	3,575	3	2,320	1	1,055	14,630	3,730	48,619	12,373	5,066
A	농업,임업및어업(01~03)	-	-	2	270	-	-	-	-	-	-	-	-	528	111	19
B	광업(05~08)	-	-	-	-	-	-	-	-	-	-	2	-	159	10	-
C	제조업(10~33)	50	3,449	33	5,002	3	1,126	-	-	-	-	941	356	15,862	1,403	109
D	전기,가스,증기및수도사업(35~36)	2	134	1	265	-	-	-	-	-	-	1	-	401	131	-
E	하수·폐기물처리,원료재생및환경복원업(37~39)	1	60	-	-	-	-	-	-	-	-	16	2	412	28	14
F	건설업(41~42)	5	379	2	244	2	686	-	-	-	-	402	94	2,533	2,477	417
G	도매및소매업(45~47)	6	377	2	299	-	-	-	-	-	-	4,121	1,142	3,683	1,287	805
H	운수업(49~52)	9	624	2	305	-	-	-	-	-	-	1,533	24	1,499	80	487
I	숙박및음식점업(55~56)	2	109	-	-	-	-	-	-	-	-	3,889	1,571	2,199	2,209	280
J	출판,영상,방송통신및정보서비스업(58~63)	2	105	1	102	-	-	-	-	-	-	26	1	574	22	8
K	금융및보험업(64~66)	6	347	1	218	-	-	-	-	-	-	19	-	1,188	19	993
L	부동산업및임대업(68~69)	-	-	-	-	-	-	-	-	-	-	391	58	907	87	129
M	전문,과학및기술서비스업(70~73)	3	218	-	-	-	-	-	-	-	-	220	33	1,181	80	8
N	사업시설관리및사업지원서비스업(74~75)	9	623	3	374	3	992	-	-	-	-	148	18	1,407	1,511	40
O	공공행정,국방및사회보장행정(84)	7	501	3	488	-	-	1	861	-	-	-	-	2,668	169	1
P	교육서비스업(85)	33	2,271	2	336	-	-	1	824	1	1,055	613	68	5,320	1,143	298
Q	보건업및사회복지서비스업(86~87)	11	699	3	386	2	771	1	635	-	-	353	8	5,371	774	304
R	예술,스포츠및여가관련서비스업(90~91)	4	350	6	818	-	-	-	-	-	-	475	144	707	315	812
S	협회및단체,수리및기타개인서비스업(94~96)	3	184	3	326	-	-	-	-	-	-	1,480	211	2,020	517	342
TT	전산업	9	624	2	289	-	-	-	-	-	-	456	139	2,383	411	122
A	농업,임업및어업(01~03)	-	-	-	-	-	-	-	-	-	-	-	-	29	-	-
B	광업(05~08)	-	-	-	-	-	-	-	-	-	-	-	-	10	-	-
C	제조업(10~33)	8	539	2	289	-	-	-	-	-	-	75	18	1,811	256	24
D	전기,가스,증기및수도사업(35~36)	-	-	-	-	-	-	-	-	-	-	-	-	-	-	-
E	하수·폐기물처리,원료재생및환경복원업(37~39)	-	-	-	-	-	-	-	-	-	-	1	-	17	-	-
F	건설업(41~42)	-	-	-	-	-	-	-	-	-	-	8	4	27	36	-
G	도매및소매업(45~47)	-	-	-	-	-	-	-	-	-	-	112	54	96	28	1
H	운수업(49~52)	-	-	-	-	-	-	-	-	-	-	40	1	21	4	7
I	숙박및음식점업(55~56)	-	-	-	-	-	-	-	-	-	-	125	45	12	69	8
J	출판,영상,방송통신및정보서비스업(58~63)	-	-	-	-	-	-	-	-	-	-	1	-	7	-	-
K	금융및보험업(64~66)	-	-	-	-	-	-	-	-	-	-	-	-	17	-	-
L	부동산업및임대업(68~69)	-	-	-	-	-	-	-	-	-	-	14	3	13	-	6
M	전문,과학및기술서비스업(70~73)	-	-	-	-	-	-	-	-	-	-	2	-	-	-	-
N	사업시설관리및사업지원서비스업(74~75)	-	-	-	-	-	-	-	-	-	-	19	1	13	4	-
O	공공행정,국방및사회보장행정(84)	-	-	-	-	-	-	-	-	-	-	-	-	39	-	-
P	교육서비스업(85)	-	-	-	-	-	-	-	-	-	-	5	3	89	7	-
Q	보건업및사회복지서비스업(86~87)	-	-	-	-	-	-	-	-	-	-	7	-	125	1	2
R	예술,스포츠및여가관련서비스업(90~91)	1	85	-	-	-	-	-	-	-	-	11	6	21	4	68
S	협회및단체,수리및기타개인서비스업(94~96)	-	-	-	-	-	-	-	-	-	-	36	4	36	2	6
TT	전산업	2	121	-	-	-	-	-	-	-	-	109	50	277	137	23
A	농업,임업및어업(01~03)	-	-	-	-	-	-	-	-	-	-	-	-	-	-	-
B	광업(05~08)	-	-	-	-	-	-	-	-	-	-	-	-	12	-	-
C	제조업(10~33)	1	50	-	-	-	-	-	-	-	-	10	3	63	9	1
D	전기,가스,증기및수도사업(35~36)	-	-	-	-	-	-	-	-	-	-	-	-	-	-	-
E	하수·폐기물처리,원료재생및환경복원업(37~39)	-	-	-	-	-	-	-	-	-	-	-	-	-	-	-
F	건설업(41~42)	1	71	-	-	-	-	-	-	-	-	1	-	23	60	-
G	도매및소매업(45~47)	-	-	-	-	-	-	-	-	-	-	32	15	32	35	9
H	운수업(49~52)	-	-	-	-	-	-	-	-	-	-	13	-	3	-	-
I	숙박및음식점업(55~56)	-	-	-	-	-	-	-	-	-	-	29	24	23	14	-
J	출판,영상,방송통신및정보서비스업(58~63)	-	-	-	-	-	-	-	-	-	-	-	-	6	-	-
K	금융및보험업(64~66)	-	-	-	-	-	-	-	-	-	-	-	-	10	-	-
L	부동산업및임대업(68~69)	-	-	-	-	-	-	-	-	-	-	4	1	-	-	-
M	전문,과학및기술서비스업(70~73)	-	-	-	-	-	-	-	-	-	-	-	-	-	-	-
N	사업시설관리및사업지원서비스업(74~75)	-	-	-	-	-	-	-	-	-	-	-	-	-	-	-
O	공공행정,국방및사회보장행정(84)	-	-	-	-	-	-	-	-	-	-	-	-	13	-	-
P	교육서비스업(85)	-	-	-	-	-	-	-	-	-	-	-	-	19	9	-
Q	보건업및사회복지서비스업(86~87)	-	-	-	-	-	-	-	-	-	-	1	-	30	3	-
R	예술,스포츠및여가관련서비스업(90~91)	-	-	-	-	-	-	-	-	-	-	12	6	3	5	-
S	협회및단체,수리및기타개인서비스업(94~96)	-	-	-	-	-	-	-	-	-	-	7	1	40	2	13
TT	전산업	2	101	2	375	-	-	-	-	-	-	335	129	1,072	165	23
A	농업,임업및어업(01~03)	-	-	1	139	-	-	-	-	-	-	-	-	116	23	-
B	광업(05~08)	-	-	-	-	-	-	-	-	-	-	-	-	4	-	-
C	제조업(10~33)	-	-	-	-	-	-	-	-	-	-	7	5	74	11	-
D	전기,가스,증기및수도사업(35~36)	-	-	-	-	-	-	-	-	-	-	-	-	9	-	-
E	하수·폐기물처리,원료재생및환경복원업(37~39)	-	-	-	-	-	-	-	-	-	-	-	-	5	-	-
F	건설업(41~42)	-	-	-	-	-	-	-	-	-	-	-	-	-	-	-

10. Summary Tables by Dong·Uep·Myeon and Section of Industry

Unit : Ineach, Person

대표자성별				대표자연령대												산업분류 Industrial classification	
대표자남자		대표자여자		20세미만		20~29세		30~39세		40~49세		50~59세		60세이상			
사업체수	종사자수	사업체수	종사자수	사업체수	종사자수	사업체수	종사자수	사업체수	종사자수	사업체수	종사자수	사업체수	종사자수	사업체수	종사자수		
75,889	515,313	48,946	152,002	4	6	2,941	8,042	15,961	51,748	35,855	146,924	45,090	300,521	24,984	160,074	TT	전산업
198	2,415	35	269	-	-	7	51	27	197	55	483	95	1,544	49	409	A	농업,임업및어업(01~03)
81	891	13	56	-	-	-	-	10	133	11	62	33	369	40	383	B	광업(05~08)
9,716	176,168	2,586	15,310	-	-	157	811	996	7,489	3,247	31,220	5,156	96,917	2,746	55,041	C	제조업(10~33)
64	2,395	9	18	-	-	-	-	1	1	6	68	45	1,533	21	811	D	전기,가스,증기및수도업(35~36)
335	3,404	78	669	-	-	3	11	17	114	109	798	188	1,991	96	1,159	E	수도,하수및폐기물처리,원료재생업(37~39)
4,145	33,915	1,068	9,324	-	-	63	281	433	2,869	1,816	12,525	2,169	19,199	732	8,365	F	건설업(41~42)
17,880	53,731	12,752	26,418	2	4	835	1,794	4,565	10,918	9,459	24,297	10,097	28,917	5,674	14,219	G	도매및소매업(45~47)
10,930	26,513	658	2,379	-	-	55	117	709	1,381	2,193	5,113	4,658	11,838	3,973	10,443	H	운수업(49~52)
9,310	29,986	17,058	37,190	2	2	1,103	2,958	3,939	11,114	7,213	19,123	9,405	22,895	4,706	11,084	I	숙박및음식점업(55~56)
452	5,236	120	580	-	-	8	113	59	374	198	1,211	244	3,315	63	803	J	출판,영상,방송통신및정보서비스업(58~63)
1,051	13,292	171	2,353	-	-	2	41	59	832	298	4,188	562	7,176	301	3,408	K	금융및보험업(64~66)
2,676	10,436	1,223	3,016	-	-	35	88	283	775	1,151	3,911	1,503	5,878	927	2,800	L	부동산업및임대업(68~69)
1,972	14,978	281	1,201	-	-	24	54	272	850	783	3,990	781	7,470	393	3,815	M	전문,과학및기술서비스업(70~73)
1,241	20,284	457	4,601	-	-	40	271	216	1,846	467	5,994	648	12,580	327	4,194	N	사업시설관리및사업지원서비스업(74~76)
525	26,368	41	1,195	-	-	-	-	5	26	46	1,108	448	20,610	67	5,819	O	공기행정,국방및사회보장행정(84)
2,438	34,555	2,944	14,508	-	-	200	400	1,310	3,120	1,995	6,745	1,382	21,375	495	17,423	P	교육서비스업(85)
2,365	31,154	1,964	18,585	-	-	30	303	641	4,480	1,597	14,707	1,483	20,760	578	9,489	Q	보건업및사회복지서비스업(86~87)
2,373	9,062	1,549	3,697	-	-	146	317	702	1,685	1,178	2,741	1,319	5,230	577	2,786	R	예술,스포츠및여가관련서비스업(90~91)
8,137	20,530	5,939	10,633	-	-	233	432	1,717	3,544	4,033	8,640	4,874	10,924	3,219	7,623	S	협회및단체,수리및기타개인서비스업(94~96)
10,696	63,604	6,971	20,814	-	-	356	1,096	2,005	6,003	4,770	18,817	6,757	37,039	3,779	21,463	TT	전산업
34	622	3	36	-	-	-	-	6	69	8	98	15	399	8	92	A	농업,임업및어업(01~03)
18	164	3	7	-	-	-	-	3	38	1	15	9	72	8	46	B	광업(05~08)
1,125	16,668	288	2,003	-	-	12	46	99	671	353	3,274	580	8,752	369	5,928	C	제조업(10~33)
10	529	1	4	-	-	-	-	-	-	1	5	8	466	2	62	D	전기,가스,증기및수도업(35~36)
43	408	7	64	-	-	-	-	4	41	11	71	23	261	12	99	E	수도,하수및폐기물처리,원료재생업(37~39)
607	4,879	116	1,044	-	-	3	20	52	337	248	1,522	302	2,604	118	1,440	F	건설업(41~42)
2,650	7,459	1,808	3,579	-	-	90	196	562	1,397	1,298	3,173	1,537	4,122	971	2,150	G	도매및소매업(45~47)
1,545	3,351	79	272	-	-	13	14	94	154	261	494	804	1,702	452	1,259	H	운수업(49~52)
1,369	4,526	2,620	5,622	-	-	144	451	534	1,511	1,014	2,690	1,542	3,809	755	1,687	I	숙박및음식점업(55~56)
60	589	12	42	-	-	2	6	8	60	18	62	30	332	14	171	J	출판,영상,방송통신및정보서비스업(58~63)
149	1,901	24	318	-	-	-	-	6	44	36	466	80	962	51	747	K	금융및보험업(64~66)
348	1,223	170	349	-	-	4	9	34	75	142	430	225	712	113	346	L	부동산업및임대업(68~69)
261	1,351	32	171	-	-	3	9	29	105	95	425	108	679	58	304	M	전문,과학및기술서비스업(70~73)
167	2,501	65	623	-	-	14	154	20	159	78	1,640	63	600	57	571	N	사업시설관리및사업지원서비스업(74~76)
80	2,555	7	283	-	-	-	-	-	-	2	70	72	2,666	13	102	O	공기행정,국방및사회보장행정(84)
364	5,758	412	1,684	-	-	25	38	184	339	292	764	212	2,923	63	3,378	P	교육서비스업(85)
315	4,477	237	2,333	-	-	2	54	62	450	180	2,020	214	2,916	94	1,370	Q	보건업및사회복지서비스업(86~87)
348	1,689	199	764	-	-	21	58	80	184	129	298	225	1,415	92	498	R	예술,스포츠및여가관련서비스업(90~91)
1,203	2,954	888	1,616	-	-	23	41	228	369	603	1,300	708	1,647	529	1,213	S	협회및단체,수리및기타개인서비스업(94~96)
375	2,725	236	786	-	-	10	13	41	188	144	1,009	263	1,488	153	813	TT	전산업
2	29	-	-	-	-	-	-	-	-	1	16	-	-	1	13	A	농업,임업및어업(01~03)
1	10	-	-	-	-	-	-	-	-	-	-	1	10	-	-	B	광업(05~08)
130	1,871	21	313	-	-	-	-	6	48	45	772	63	835	37	529	C	제조업(10~33)
-	-	-	-	-	-	-	-	-	-	-	-	-	-	-	-	D	전기,가스,증기및수도업(35~36)
-	-	1	18	-	-	-	-	-	-	-	-	-	-	1	18	E	수도,하수및폐기물처리,원료재생업(37~39)
9	51	3	24	-	-	-	-	2	12	2	6	4	41	4	16	F	건설업(41~42)
70	180	51	111	-	-	3	6	11	23	35	87	41	111	31	64	G	도매및소매업(45~47)
38	57	5	16	-	-	1	1	5	16	6	20	23	27	8	9	H	운수업(49~52)
27	71	99	188	-	-	1	1	10	29	26	60	58	110	31	59	I	숙박및음식점업(55~56)
2	8	-	-	-	-	-	-	-	-	-	-	1	7	1	1	J	출판,영상,방송통신및정보서비스업(58~63)
2	17	-	-	-	-	-	-	-	-	-	-	1	7	1	10	K	금융및보험업(64~66)
14	30	4	6	-	-	-	-	1	2	1	3	11	20	5	11	L	부동산업및임대업(68~69)
2	2	-	-	-	-	-	-	-	-	-	-	1	1	1	1	M	전문,과학및기술서비스업(70~73)
6	10	16	27	-	-	5	5	-	-	10	12	4	5	3	15	N	사업시설관리및사업지원서비스업(74~76)
3	39	-	-	-	-	-	-	-	-	-	-	2	38	1	1	O	공기행정,국방및사회보장행정(84)
6	87	4	17	-	-	-	-	1	3	3	7	6	94	-	-	P	교육서비스업(85)
14	105	5	30	-	-	-	-	2	50	1	4	9	46	7	35	Q	보건업및사회복지서비스업(86~87)
8	99	6	11	-	-	-	-	2	4	4	6	8	100	-	-	R	예술,스포츠및여가관련서비스업(90~91)
41	59	21	25	-	-	-	-	1	1	10	16	30	36	21	31	S	협회및단체,수리및기타개인서비스업(94~96)
110	364	50	232	-	-	3	5	6	24	29	133	66	294	56	140	TT	전산업
-	-	-	-	-	-	-	-	-	-	-	-	-	-	-	-	A	농업,임업및어업(01~03)
1	12	-	-	-	-	-	-	-	-	-	-	1	12	-	-	B	광업(05~08)
11	74	2	12	-	-	-	-	2	12	3	6	3	56	5	12	C	제조업(10~33)
-	-	-	-	-	-	-	-	-	-	-	-	-	-	-	-	D	전기,가스,증기및수도업(35~36)
-	-	-	-	-	-	-	-	-	-	-	-	-	-	-	-	E	수도,하수및폐기물처리,원료재생업(37~39)
3	13	1	71	-	-	-	-	1	2	2	77	-	-	1	5	F	건설업(41~42)
26	76	13	47	-	-	3	5	-	-	12	25	15	78	9	15	G	도매및소매업(45~47)
14	16	-	-	-	-	-	-	-	-	1	1	8	10	5	5	H	운수업(49~52)
14	47	17	43	-	-	-	-	1	4	5	11	11	37	14	38	I	숙박및음식점업(55~56)
1	6	-	-	-	-	-	-	-	-	-	-	1	6	-	-	J	출판,영상,방송통신및정보서비스업(58~63)
1	10	-	-	-	-	-	-	-	-	-	-	1	10	-	-	K	금융및보험업(64~66)
3	4	1	1	-	-	-	-	-	-	1	1	2	3	1	1	L	부동산업및임대업(68~69)
-	-	-	-	-	-	-	-	-	-	-	-	-	-	-	-	M	전문,과학및기술서비스업(70~73)
-	-	-	-	-	-	-	-	-	-	-	-	-	-	-	-	N	사업시설관리및사업지원서비스업(74~76)
2	13	-	-	-	-	-	-	-	-	-	-	2	13	-	-	O	공기행정,국방및사회보장행정(84)
-	-	2	28	-	-	-	-	-	-	1	3	1	25	-	-	P	교육서비스업(85)
3	23	4	11	-	-	-	-	1	4	1	3	2	2	3	25	Q	보건업및사회복지서비스업(86~87)
11	23	2	3	-	-	-	-	-	-	2	5	8	12	3	9	R	예술,스포츠및여가관련서비스업(90~91)
20	47	8	16	-	-	-	-	1	2	1	1	11	30	15	30	S	협회및단체,수리및기타개인서비스업(94~96)
211	1,293	199	431	-	-	3	4	24	135	77	198	174	921	132	466	TT	전산업
1	139	-	-	-	-	-	-	-	-	-	-	1	139	-	-	A	농업,임업및어업(01~03)
1	4	-	-	-	-	-	-	-	-	-	-	1	4	-	-	B	광업(05~08)
12	95	1	2	-	-	-	-	1	1	4	15	5	27	3	54	C	제조업(10~33)
1	9	-	-	-	-	-	-	-	-	-	-	1	9	-	-	D	전기,가스,증기및수도업(35~36)
1	5	-	-	-	-	-	-	-	-	-	-	1	5	-	-	E	수도,하수및폐기물처리,원료재생업(37~39)
-	-	-	-	-	-	-	-	-	-	-	-	-	-	-	-	F	건설업(41~42)

10. 읍면동 산업대분류별 총괄

단위 : 개, 명

지역	산업분류 Industrial classification		합계 Total		종사자성별		조직형태별 Types of Legal Organizations							
			사업체수 Establishments	종사자수 Workers	남자	여자	개인 Individual		회사법인 Corporation		회사이외법인 Juridical Org.		비법인 Non Juridical	
				계 Sum	종사자수	종사자수	사업체수 Estab.	종사자수 Workers	사업체수 Estab.	종사자수 Workers	사업체수 Estab.	종사자수 Workers	사업체수 Estab.	종사자수 Workers
3302032.수안보면	G	도매및소매업(45~47)	88	144	69	75	83	120	1	4	3	14	1	6
3302032.수안보면	H	운수업(49~52)	11	13	12	1	10	11	1	2	-	-	-	-
3302032.수안보면	I	숙박및음식점업(55~56)	198	636	266	370	187	393	10	239	1	4	-	-
3302032.수안보면	J	출판,영상,방송통신및정보서비스업(58~63)	1	3	1	2	-	-	-	-	1	3	-	-
3302032.수안보면	K	금융및보험업(64~66)	4	30	17	13	-	-	2	4	2	26	-	-
3302032.수안보면	L	부동산업및임대업(68~69)	6	10	6	4	5	8	1	2	-	-	-	-
3302032.수안보면	M	전문,과학및기술서비스업(70~73)	2	4	4	-	-	-	1	1	-	-	1	3
3302032.수안보면	N	사업시설관리및사업지원서비스업(74~75)	1	2	-	2	-	-	-	-	1	2	-	-
3302032.수안보면	O	공공행정,국방및사회보장행정(84)	4	47	37	10	-	-	-	-	4	47	-	-
3302032.수안보면	P	교육서비스업(85)	10	419	276	143	-	-	3	64	7	355	-	-
3302032.수안보면	Q	보건업및사회복지서비스업(86~87)	11	60	12	48	5	29	-	-	2	4	4	27
3302032.수안보면	R	예술,스포츠및여가관련서비스업(90~91)	17	25	12	13	14	19	2	3	1	3	-	-
3302032.수안보면	S	협회및단체,수리및기타개인서비스업(94~96)	40	77	42	35	24	36	1	8	3	6	12	27
3302034.신니면	TT	전산업	239	1,479	811	668	160	444	41	832	17	165	21	38
3302034.신니면	A	농업,임업및어업(01~03)	5	159	37	122	-	-	4	140	1	19	-	-
3302034.신니면	B	광업(05~08)	1	14	14	-	-	-	1	14	-	-	-	-
3302034.신니면	C	제조업(10~33)	66	690	485	205	37	199	29	491	-	-	-	-
3302034.신니면	D	전기,가스,증기및수도사업(35~36)	-	-	-	-	-	-	-	-	-	-	-	-
3302034.신니면	E	하수·폐기물처리,원료재생및환경복원업(37~39)	-	-	-	-	-	-	-	-	-	-	-	-
3302034.신니면	F	건설업(41~42)	2	3	2	1	1	2	1	1	-	-	-	-
3302034.신니면	G	도매및소매업(45~47)	35	78	38	40	33	75	1	1	1	2	-	-
3302034.신니면	H	운수업(49~52)	25	25	22	3	25	25	-	-	-	-	-	-
3302034.신니면	I	숙박및음식점업(55~56)	41	110	36	74	39	101	2	9	-	-	-	-
3302034.신니면	J	출판,영상,방송통신및정보서비스업(58~63)	2	9	8	1	-	-	-	-	2	9	-	-
3302034.신니면	K	금융및보험업(64~66)	2	19	10	9	-	-	-	-	2	19	-	-
3302034.신니면	L	부동산업및임대업(68~69)	5	5	4	1	5	5	-	-	-	-	-	-
3302034.신니면	M	전문,과학및기술서비스업(70~73)	-	-	-	-	-	-	-	-	-	-	-	-
3302034.신니면	N	사업시설관리및사업지원서비스업(74~75)	-	-	-	-	-	-	-	-	-	-	-	-
3302034.신니면	O	공공행정,국방및사회보장행정(84)	3	16	13	3	-	-	-	-	3	16	-	-
3302034.신니면	P	교육서비스업(85)	8	57	24	33	2	3	1	4	5	50	-	-
3302034.신니면	Q	보건업및사회복지서비스업(86~87)	3	50	6	44	-	-	-	-	3	50	-	-
3302034.신니면	R	예술,스포츠및여가관련서비스업(90~91)	7	177	73	104	4	4	2	172	-	-	1	1
3302034.신니면	S	협회및단체,수리및기타개인서비스업(94~96)	34	67	39	28	14	30	-	-	-	-	20	37
3302035.노은면	TT	전산업	160	1,129	534	595	103	242	31	597	17	278	9	12
3302035.노은면	A	농업,임업및어업(01~03)	1	4	2	2	-	-	1	4	-	-	-	-
3302035.노은면	B	광업(05~08)	2	20	17	3	-	-	2	20	-	-	-	-
3302035.노은면	C	제조업(10~33)	31	219	132	87	20	56	11	163	-	-	-	-
3302035.노은면	D	전기,가스,증기및수도사업(35~36)	-	-	-	-	-	-	-	-	-	-	-	-
3302035.노은면	E	하수·폐기물처리,원료재생및환경복원업(37~39)	1	19	17	2	-	-	1	19	-	-	-	-
3302035.노은면	F	건설업(41~42)	4	12	10	2	2	5	2	7	-	-	-	-
3302035.노은면	G	도매및소매업(45~47)	26	108	55	53	21	33	5	75	-	-	-	-
3302035.노은면	H	운수업(49~52)	9	77	58	19	8	23	-	-	1	54	-	-
3302035.노은면	I	숙박및음식점업(55~56)	42	118	42	76	40	93	2	25	-	-	-	-
3302035.노은면	J	출판,영상,방송통신및정보서비스업(58~63)	1	3	2	1	-	-	-	-	1	3	-	-
3302035.노은면	K	금융및보험업(64~66)	1	17	9	8	-	-	-	-	1	17	-	-
3302035.노은면	L	부동산업및임대업(68~69)	2	43	27	16	1	1	1	42	-	-	-	-
3302035.노은면	M	전문,과학및기술서비스업(70~73)	1	2	2	-	-	-	1	2	-	-	-	-
3302035.노은면	N	사업시설관리및사업지원서비스업(74~75)	2	21	18	3	-	-	2	21	-	-	-	-
3302035.노은면	O	공공행정,국방및사회보장행정(84)	4	22	18	4	-	-	-	-	4	22	-	-
3302035.노은면	P	교육서비스업(85)	5	119	48	71	-	-	-	-	5	119	-	-
3302035.노은면	Q	보건업및사회복지서비스업(86~87)	7	64	9	55	3	21	-	-	4	43	-	-
3302035.노은면	R	예술,스포츠및여가관련서비스업(90~91)	6	242	57	185	2	3	3	219	1	20	-	-
3302035.노은면	S	협회및단체,수리및기타개인서비스업(94~96)	15	19	11	8	6	7	-	-	-	-	9	12
3302036.앙성면	TT	전산업	362	1,812	924	888	282	743	37	702	24	298	19	69
3302036.앙성면	A	농업,임업및어업(01~03)	2	11	8	3	-	-	1	6	1	5	-	-
3302036.앙성면	B	광업(05~08)	2	8	7	1	1	1	1	7	-	-	-	-
3302036.앙성면	C	제조업(10~33)	49	613	365	248	33	234	16	379	-	-	-	-
3302036.앙성면	D	전기,가스,증기및수도사업(35~36)	-	-	-	-	-	-	-	-	-	-	-	-
3302036.앙성면	E	하수·폐기물처리,원료재생및환경복원업(37~39)	4	13	12	1	3	8	1	5	-	-	-	-
3302036.앙성면	F	건설업(41~42)	6	27	25	2	6	27	-	-	-	-	-	-
3302036.앙성면	G	도매및소매업(45~47)	95	209	120	89	86	156	6	40	3	13	-	-
3302036.앙성면	H	운수업(49~52)	12	12	12	-	12	12	-	-	-	-	-	-
3302036.앙성면	I	숙박및음식점업(55~56)	101	313	124	189	96	234	5	79	-	-	-	-
3302036.앙성면	J	출판,영상,방송통신및정보서비스업(58~63)	2	9	6	3	-	-	1	6	1	3	-	-
3302036.앙성면	K	금융및보험업(64~66)	2	30	11	19	-	-	-	-	2	30	-	-
3302036.앙성면	L	부동산업및임대업(68~69)	15	27	22	5	12	16	2	9	-	-	1	2
3302036.앙성면	M	전문,과학및기술서비스업(70~73)	1	1	1	-	1	1	-	-	-	-	-	-
3302036.앙성면	N	사업시설관리및사업지원서비스업(74~75)	-	-	-	-	-	-	-	-	-	-	-	-
3302036.앙성면	O	공공행정,국방및사회보장행정(84)	4	48	42	6	-	-	-	-	4	48	-	-
3302036.앙성면	P	교육서비스업(85)	10	77	29	48	4	4	1	2	5	71	-	-
3302036.앙성면	Q	보건업및사회복지서비스업(86~87)	10	150	33	117	3	7	-	-	4	112	3	31
3302036.앙성면	R	예술,스포츠및여가관련서비스업(90~91)	6	172	61	111	4	6	2	166	-	-	-	-
3302036.앙성면	S	협회및단체,수리및기타개인서비스업(94~96)	41	92	46	46	21	37	1	3	4	16	15	36
3302038.금가면	TT	전산업	166	961	593	368	106	255	32	534	18	153	10	19
3302038.금가면	A	농업,임업및어업(01~03)	2	8	7	1	-	-	1	5	1	3	-	-
3302038.금가면	B	광업(05~08)	-	-	-	-	-	-	-	-	-	-	-	-
3302038.금가면	C	제조업(10~33)	26	342	256	86	16	90	10	252	-	-	-	-
3302038.금가면	D	전기,가스,증기및수도사업(35~36)	1	4	3	1	1	4	-	-	-	-	-	-
3302038.금가면	E	하수·폐기물처리,원료재생및환경복원업(37~39)	-	-	-	-	-	-	-	-	-	-	-	-
3302038.금가면	F	건설업(41~42)	6	80	71	9	-	-	5	58	1	22	-	-
3302038.금가면	G	도매및소매업(45~47)	40	90	65	25	30	43	8	33	2	14	-	-
3302038.금가면	H	운수업(49~52)	11	34	26	8	9	21	2	13	-	-	-	-
3302038.금가면	I	숙박및음식점업(55~56)	28	78	31	47	24	52	4	26	-	-	-	-
3302038.금가면	J	출판,영상,방송통신및정보서비스업(58~63)	2	12	9	3	-	-	1	7	1	5	-	-
3302038.금가면	K	금융및보험업(64~66)	1	11	7	4	-	-	-	-	1	11	-	-
3302038.금가면	L	부동산업및임대업(68~69)	2	2	1	1	2	2	-	-	-	-	-	-
3302038.금가면	M	전문,과학및기술서비스업(70~73)	1	1	1	-	1	1	-	-	-	-	-	-

10. Summary Tables by Dong·Uep·Myeon and Section of Industry

Unit : Ineach,Person

사업체구분별 Types of Establishments						종사자규모별 Size of Establishment								산업분류 Industrial classification	
단독 Single Firm		공장,지사 Factory, Branch		본사,본점 Head Office		1~4명		5~9명		10~19명		20~49명			
사업체수 Estab.	종사자수 Workers	사업체수 Estab.	종사자수 Workers	사업체수 Estab.	종사자수 Workers	사업체수 Estab.	종사자수 Workers	사업체수 Estab.	종사자수 Workers	사업체수 Estab.	종사자수 Workers	사업체수 Estab.	종사자수 Workers		
86	133	2	11	-	-	85	125	3	19	-	-	-	-	G	도매및소매업(45~47)
10	11	1	2	-	-	11	13	-	-	-	-	-	-	H	운수업(49~52)
193	513	5	123	-	-	183	359	7	43	1	11	6	172	I	숙박및음식점업(55~56)
1	3	-	-	-	-	1	3	-	-	-	-	-	-	J	출판,영상,방송통신및정보서비스업(58~63)
-	-	2	4	2	26	3	8	-	-	-	-	1	22	K	금융및보험업(64~66)
6	10	-	-	-	-	6	10	-	-	-	-	-	-	L	부동산업및임대업(68~69)
2	4	-	-	-	-	2	4	-	-	-	-	-	-	M	전문,과학및기술서비스업(70~73)
-	-	1	2	-	-	1	2	-	-	-	-	-	-	N	사업시설관리및사업지원서비스업(74~75)
4	47	-	-	-	-	1	1	1	8	1	17	1	21	O	공공행정,국방및사회보장행정(84)
7	371	3	48	-	-	3	6	-	-	2	28	3	99	P	교육서비스업(85)
11	60	-	-	-	-	6	16	3	17	2	27	-	-	Q	보건업및사회복지서비스업(86~87)
17	25	-	-	-	-	17	25	-	-	-	-	-	-	R	예술,스포츠및여가관련서비스업(90~91)
38	73	2	4	-	-	37	58	3	19	-	-	-	-	S	협회및단체,수리및기타개인서비스업(94~96)
227	1,098	9	181	3	200	184	349	21	145	22	340	7	224	TT	전산업
4	28	-	-	1	131	3	9	-	-	1	19	-	-	A	농업,임업및어업(01~03)
1	14	-	-	-	-	-	-	-	-	1	14	-	-	B	광업(05~08)
59	463	5	158	2	69	30	80	15	109	13	204	6	179	C	제조업(10~33)
-	-	-	-	-	-	-	-	-	-	-	-	-	-	D	전기,가스,증기및수도사업(35~36)
-	-	-	-	-	-	-	-	-	-	-	-	-	-	E	하수·폐기물처리,원료재생및환경복원업(37~39)
2	3	-	-	-	-	2	3	-	-	-	-	-	-	F	건설업(41~42)
34	77	1	1	-	-	32	58	3	20	-	-	-	-	G	도매및소매업(45~47)
25	25	-	-	-	-	25	25	-	-	-	-	-	-	H	운수업(49~52)
40	106	1	4	-	-	39	87	1	5	1	18	-	-	I	숙박및음식점업(55~56)
2	9	-	-	-	-	1	3	1	6	-	-	-	-	J	출판,영상,방송통신및정보서비스업(58~63)
1	5	1	14	-	-	-	-	1	5	1	14	-	-	K	금융및보험업(64~66)
5	5	-	-	-	-	5	5	-	-	-	-	-	-	L	부동산업및임대업(68~69)
-	-	-	-	-	-	-	-	-	-	-	-	-	-	M	전문,과학및기술서비스업(70~73)
-	-	-	-	-	-	-	-	-	-	-	-	-	-	N	사업시설관리및사업지원서비스업(74~75)
3	16	-	-	-	-	2	2	-	-	1	14	-	-	O	공공행정,국방및사회보장행정(84)
7	53	1	4	-	-	5	10	-	-	3	47	-	-	P	교육서비스업(85)
3	50	-	-	-	-	2	5	-	-	-	-	1	45	Q	보건업및사회복지서비스업(86~87)
7	177	-	-	-	-	5	5	-	-	-	-	-	-	R	예술,스포츠및여가관련서비스업(90~91)
34	67	-	-	-	-	33	57	-	-	1	10	-	-	S	협회및단체,수리및기타개인서비스업(94~96)
149	940	9	166	2	23	120	222	15	93	13	194	6	169	TT	전산업
1	4	-	-	-	-	1	4	-	-	-	-	-	-	A	농업,임업및어업(01~03)
2	20	-	-	-	-	-	-	1	5	1	15	-	-	B	광업(05~08)
29	187	1	11	1	21	20	38	5	34	3	34	2	43	C	제조업(10~33)
-	-	-	-	-	-	-	-	-	-	-	-	-	-	D	전기,가스,증기및수도사업(35~36)
1	19	-	-	-	-	-	-	-	-	1	19	-	-	E	하수·폐기물처리,원료재생및환경복원업(37~39)
4	12	-	-	-	-	4	12	-	-	-	-	-	-	F	건설업(41~42)
25	102	1	6	-	-	22	34	2	11	1	13	-	-	G	도매및소매업(45~47)
8	23	1	54	-	-	7	7	-	-	1	16	-	-	H	운수업(49~52)
40	93	2	25	-	-	38	82	3	17	1	19	-	-	I	숙박및음식점업(55~56)
1	3	-	-	-	-	1	3	-	-	-	-	-	-	J	출판,영상,방송통신및정보서비스업(58~63)
1	17	-	-	-	-	-	-	-	-	1	17	-	-	K	금융및보험업(64~66)
1	1	1	42	-	-	1	1	-	-	-	-	1	42	L	부동산업및임대업(68~69)
-	-	-	-	1	2	1	2	-	-	-	-	-	-	M	전문,과학및기술서비스업(70~73)
1	3	1	18	-	-	1	3	-	-	1	18	-	-	N	사업시설관리및사업지원서비스업(74~75)
4	22	-	-	-	-	2	2	1	6	1	14	-	-	O	공공행정,국방및사회보장행정(84)
4	112	1	7	-	-	1	4	1	7	1	18	1	29	P	교육서비스업(85)
7	64	-	-	-	-	3	5	2	13	1	11	1	35	Q	보건업및사회복지서비스업(86~87)
5	239	1	3	-	-	3	6	-	-	-	-	1	20	R	예술,스포츠및여가관련서비스업(90~91)
15	19	-	-	-	-	15	19	-	-	-	-	-	-	S	협회및단체,수리및기타개인서비스업(94~96)
335	1,159	17	139	10	514	302	597	32	204	12	163	9	251	TT	전산업
-	-	2	11	-	-	-	-	2	11	-	-	-	-	A	농업,임업및어업(01~03)
2	8	-	-	-	-	1	1	1	7	-	-	-	-	B	광업(05~08)
44	337	2	30	3	246	26	58	13	89	2	25	4	104	C	제조업(10~33)
-	-	-	-	-	-	-	-	-	-	-	-	-	-	D	전기,가스,증기및수도사업(35~36)
4	13	-	-	-	-	3	8	1	5	-	-	-	-	E	하수·폐기물처리,원료재생및환경복원업(37~39)
6	27	-	-	-	-	3	10	3	17	-	-	-	-	F	건설업(41~42)
89	175	4	15	2	19	89	150	3	21	3	38	-	-	G	도매및소매업(45~47)
12	12	-	-	-	-	12	12	-	-	-	-	-	-	H	운수업(49~52)
97	241	4	72	-	-	96	231	3	17	1	16	1	49	I	숙박및음식점업(55~56)
1	3	-	-	1	6	1	3	1	6	-	-	-	-	J	출판,영상,방송통신및정보서비스업(58~63)
-	-	1	3	1	27	1	3	-	-	-	-	1	27	K	금융및보험업(64~66)
15	27	-	-	-	-	14	21	1	6	-	-	-	-	L	부동산업및임대업(68~69)
1	1	-	-	-	-	1	1	-	-	-	-	-	-	M	전문,과학및기술서비스업(70~73)
-	-	-	-	-	-	-	-	-	-	-	-	-	-	N	사업시설관리및사업지원서비스업(74~75)
4	48	-	-	-	-	1	1	1	8	1	17	1	22	O	공공행정,국방및사회보장행정(84)
9	75	1	2	-	-	7	11	-	-	1	17	2	49	P	교육서비스업(85)
9	100	-	-	1	50	6	16	-	-	2	27	-	-	Q	보건업및사회복지서비스업(86~87)
4	6	-	-	2	166	4	6	-	-	1	13	-	-	R	예술,스포츠및여가관련서비스업(90~91)
38	86	3	6	-	-	37	65	3	17	1	10	-	-	S	협회및단체,수리및기타개인서비스업(94~96)
156	744	7	160	3	57	123	219	21	143	14	188	6	153	TT	전산업
2	8	-	-	-	-	1	3	1	5	-	-	-	-	A	농업,임업및어업(01~03)
-	-	-	-	-	-	-	-	-	-	-	-	-	-	B	광업(05~08)
24	183	1	118	1	41	12	25	6	48	3	43	4	108	C	제조업(10~33)
1	4	-	-	-	-	1	4	-	-	-	-	-	-	D	전기,가스,증기및수도사업(35~36)
-	-	-	-	-	-	-	-	-	-	-	-	-	-	E	하수·폐기물처리,원료재생및환경복원업(37~39)
6	80	-	-	-	-	1	4	-	-	4	54	1	22	F	건설업(41~42)
37	69	2	14	1	7	35	54	4	25	1	11	-	-	G	도매및소매업(45~47)
11	34	-	-	-	-	8	8	2	13	1	13	-	-	H	운수업(49~52)
24	52	3	17	1	9	24	51	4	27	-	-	-	-	I	숙박및음식점업(55~56)
2	12	-	-	-	-	-	-	2	12	-	-	-	-	J	출판,영상,방송통신및정보서비스업(58~63)
-	-	1	11	-	-	-	-	-	-	1	11	-	-	K	금융및보험업(64~66)
2	2	-	-	-	-	2	2	-	-	-	-	-	-	L	부동산업및임대업(68~69)
1	1	-	-	-	-	1	1	-	-	-	-	-	-	M	전문,과학및기술서비스업(70~73)

10. 읍면동 산업대분류별 총괄

단위 : 개, 명

산업분류 Industria lclassification		종사자규모별 Size of Establishment										종사상지위				
		50~99명		100~299명		300~499명		500~999명		1000명이상		자영업주	무급가족	상용	임시및 일일	기타 종사자
		사업체수 Estab.	종사자수 Workers	사업체수 Estab.	종사자수 Workers	사업체수 Estab.	종사자수 Workers	사업체수 Estab.	종사자수 Workers	사업체수 Estab.	종사자수 Workers	종사자수	종사자수	종사자수	종사자수	종사자수
G	도매및소매업(45~47)	-	-	-	-	-	-	-	-	-	-	83	24	26	10	1
H	운수업(49~52)	-	-	-	-	-	-	-	-	-	-	10	-	3	-	-
I	숙박및음식점업(55~56)	1	51	-	-	-	-	-	-	-	-	187	88	279	75	7
J	출판,영상,방송통신및정보서비스업(58~63)	-	-	-	-	-	-	-	-	-	-	-	-	3	-	-
K	금융및보험업(64~66)	-	-	-	-	-	-	-	-	-	-	-	-	30	-	-
L	부동산업및임대업(68~69)	-	-	-	-	-	-	-	-	-	-	5	1	2	1	1
M	전문,과학및기술서비스업(70~73)	-	-	-	-	-	-	-	-	-	-	-	-	4	-	-
N	사업시설관리및사업지원서비스업(74~75)	-	-	-	-	-	-	-	-	-	-	-	-	2	-	-
O	공공행정,국방및사회보장행정(84)	-	-	-	-	-	-	-	-	-	-	-	-	42	5	-
P	교육서비스업(85)	1	50	1	236	-	-	-	-	-	-	-	-	391	28	-
Q	보건업및사회복지서비스업(86~87)	-	-	-	-	-	-	-	-	-	-	5	-	48	1	6
R	예술,스포츠및여가관련서비스업(90~91)	-	-	-	-	-	-	-	-	-	-	14	5	5	1	-
S	협회및단체,수리및기타개인서비스업(94~96)	-	-	-	-	-	-	-	-	-	-	24	6	29	10	8
TT	전산업	4	290	1	131	-	-	-	-	-	-	160	55	993	154	117
A	농업,임업및어업(01~03)	-	-	1	131	-	-	-	-	-	-	-	-	134	25	-
B	광업(05~08)	-	-	-	-	-	-	-	-	-	-	-	-	13	1	-
C	제조업(10~33)	2	118	-	-	-	-	-	-	-	-	37	19	563	70	1
D	전기,가스,증기및수도사업(35~36)	-	-	-	-	-	-	-	-	-	-	-	-	-	-	-
E	하수·폐기물처리,원료재생및환경복원업(37~39)	-	-	-	-	-	-	-	-	-	-	-	-	-	-	-
F	건설업(41~42)	-	-	-	-	-	-	-	-	-	-	1	1	1	-	-
G	도매및소매업(45~47)	-	-	-	-	-	-	-	-	-	-	33	10	11	21	3
H	운수업(49~52)	-	-	-	-	-	-	-	-	-	-	25	-	-	-	-
I	숙박및음식점업(55~56)	-	-	-	-	-	-	-	-	-	-	39	20	26	25	-
J	출판,영상,방송통신및정보서비스업(58~63)	-	-	-	-	-	-	-	-	-	-	-	-	9	-	-
K	금융및보험업(64~66)	-	-	-	-	-	-	-	-	-	-	-	-	18	1	-
L	부동산업및임대업(68~69)	-	-	-	-	-	-	-	-	-	-	5	-	-	-	-
M	전문,과학및기술서비스업(70~73)	-	-	-	-	-	-	-	-	-	-	-	-	-	-	-
N	사업시설관리및사업지원서비스업(74~75)	-	-	-	-	-	-	-	-	-	-	-	-	-	-	-
O	공공행정,국방및사회보장행정(84)	-	-	-	-	-	-	-	-	-	-	-	-	16	-	-
P	교육서비스업(85)	-	-	-	-	-	-	-	-	-	-	2	1	47	7	-
Q	보건업및사회복지서비스업(86~87)	-	-	-	-	-	-	-	-	-	-	-	-	50	-	-
R	예술,스포츠및여가관련서비스업(90~91)	2	172	-	-	-	-	-	-	-	-	4	-	73	2	98
S	협회및단체,수리및기타개인서비스업(94~96)	-	-	-	-	-	-	-	-	-	-	14	4	32	2	15
TT	전산업	5	328	1	123	-	-	-	-	-	-	103	42	690	134	160
A	농업,임업및어업(01~03)	-	-	-	-	-	-	-	-	-	-	-	-	4	-	-
B	광업(05~08)	-	-	-	-	-	-	-	-	-	-	-	-	19	1	-
C	제조업(10~33)	1	70	-	-	-	-	-	-	-	-	20	10	142	47	-
D	전기,가스,증기및수도사업(35~36)	-	-	-	-	-	-	-	-	-	-	-	-	-	-	-
E	하수·폐기물처리,원료재생및환경복원업(37~39)	-	-	-	-	-	-	-	-	-	-	-	-	17	2	-
F	건설업(41~42)	-	-	-	-	-	-	-	-	-	-	2	-	7	3	-
G	도매및소매업(45~47)	1	50	-	-	-	-	-	-	-	-	21	8	69	10	-
H	운수업(49~52)	1	54	-	-	-	-	-	-	-	-	8	-	65	4	-
I	숙박및음식점업(55~56)	-	-	-	-	-	-	-	-	-	-	40	22	38	17	1
J	출판,영상,방송통신및정보서비스업(58~63)	-	-	-	-	-	-	-	-	-	-	-	-	3	-	-
K	금융및보험업(64~66)	-	-	-	-	-	-	-	-	-	-	-	-	17	-	-
L	부동산업및임대업(68~69)	-	-	-	-	-	-	-	-	-	-	1	-	42	-	-
M	전문,과학및기술서비스업(70~73)	-	-	-	-	-	-	-	-	-	-	-	-	2	-	-
N	사업시설관리및사업지원서비스업(74~75)	-	-	-	-	-	-	-	-	-	-	-	-	21	-	-
O	공공행정,국방및사회보장행정(84)	-	-	-	-	-	-	-	-	-	-	-	-	22	-	-
P	교육서비스업(85)	1	61	-	-	-	-	-	-	-	-	-	-	85	34	-
Q	보건업및사회복지서비스업(86~87)	-	-	-	-	-	-	-	-	-	-	3	1	59	1	-
R	예술,스포츠및여가관련서비스업(90~91)	1	93	1	123	-	-	-	-	-	-	2	1	66	15	158
S	협회및단체,수리및기타개인서비스업(94~96)	-	-	-	-	-	-	-	-	-	-	6	-	12	-	1
TT	전산업	5	269	2	328	-	-	-	-	-	-	282	114	1,172	116	128
A	농업,임업및어업(01~03)	-	-	-	-	-	-	-	-	-	-	-	-	11	-	-
B	광업(05~08)	-	-	-	-	-	-	-	-	-	-	1	-	7	-	-
C	제조업(10~33)	3	162	1	175	-	-	-	-	-	-	33	16	524	36	4
D	전기,가스,증기및수도사업(35~36)	-	-	-	-	-	-	-	-	-	-	-	-	-	-	-
E	하수·폐기물처리,원료재생및환경복원업(37~39)	-	-	-	-	-	-	-	-	-	-	3	-	10	-	-
F	건설업(41~42)	-	-	-	-	-	-	-	-	-	-	6	2	8	11	-
G	도매및소매업(45~47)	-	-	-	-	-	-	-	-	-	-	86	28	82	9	4
H	운수업(49~52)	-	-	-	-	-	-	-	-	-	-	12	-	-	-	-
I	숙박및음식점업(55~56)	-	-	-	-	-	-	-	-	-	-	96	56	116	32	13
J	출판,영상,방송통신및정보서비스업(58~63)	-	-	-	-	-	-	-	-	-	-	-	-	9	-	-
K	금융및보험업(64~66)	-	-	-	-	-	-	-	-	-	-	-	-	30	-	-
L	부동산업및임대업(68~69)	-	-	-	-	-	-	-	-	-	-	12	4	10	1	-
M	전문,과학및기술서비스업(70~73)	-	-	-	-	-	-	-	-	-	-	1	-	-	-	-
N	사업시설관리및사업지원서비스업(74~75)	-	-	-	-	-	-	-	-	-	-	-	-	-	-	-
O	공공행정,국방및사회보장행정(84)	-	-	-	-	-	-	-	-	-	-	-	-	48	-	-
P	교육서비스업(85)	-	-	-	-	-	-	-	-	-	-	4	-	67	-	6
Q	보건업및사회복지서비스업(86~87)	2	107	-	-	-	-	-	-	-	-	3	-	147	-	-
R	예술,스포츠및여가관련서비스업(90~91)	-	-	1	153	-	-	-	-	-	-	4	1	55	22	90
S	협회및단체,수리및기타개인서비스업(94~96)	-	-	-	-	-	-	-	-	-	-	21	7	48	5	11
TT	전산업	-	-	2	258	-	-	-	-	-	-	106	34	627	114	80
A	농업,임업및어업(01~03)	-	-	-	-	-	-	-	-	-	-	-	-	8	-	-
B	광업(05~08)	-	-	-	-	-	-	-	-	-	-	-	-	-	-	-
C	제조업(10~33)	-	-	1	118	-	-	-	-	-	-	16	8	264	54	-
D	전기,가스,증기및수도사업(35~36)	-	-	-	-	-	-	-	-	-	-	1	-	3	-	-
E	하수·폐기물처리,원료재생및환경복원업(37~39)	-	-	-	-	-	-	-	-	-	-	-	-	-	-	-
F	건설업(41~42)	-	-	-	-	-	-	-	-	-	-	-	-	61	19	-
G	도매및소매업(45~47)	-	-	-	-	-	-	-	-	-	-	30	7	47	6	-
H	운수업(49~52)	-	-	-	-	-	-	-	-	-	-	9	-	9	4	12
I	숙박및음식점업(55~56)	-	-	-	-	-	-	-	-	-	-	24	14	33	7	-
J	출판,영상,방송통신및정보서비스업(58~63)	-	-	-	-	-	-	-	-	-	-	-	-	12	-	-
K	금융및보험업(64~66)	-	-	-	-	-	-	-	-	-	-	-	-	11	-	-
L	부동산업및임대업(68~69)	-	-	-	-	-	-	-	-	-	-	2	-	-	-	-
M	전문,과학및기술서비스업(70~73)	-	-	-	-	-	-	-	-	-	-	1	-	-	-	-

10. Summary Tables by Dong·Uep·Myeon and Section of Industry

Unit : Ineach, Person

대표자성별				대표자연령대												산업분류 Industrial classification	
대표자남자		대표자여자		20세미만		20~29세		30~39세		40~49세		50~59세		60세이상			
사업체수	종사자수	사업체수	종사자수	사업체수	종사자수	사업체수	종사자수	사업체수	종사자수	사업체수	종사자수	사업체수	종사자수	사업체수	종사자수		
39	76	49	68	-	-	2	2	1	2	16	33	28	47	41	60	G	도매및소매업(45~47)
11	13	-	-	-	-	-	-	-	-	1	2	6	7	4	4	H	운수업(49~52)
74	321	124	315	-	-	-	-	11	80	39	114	86	262	62	180	I	숙박및음식점업(55~56)
-	-	1	3	-	-	-	-	-	-	-	-	1	3	-	-	J	출판,영상,방송통신및정보서비스업(58~63)
4	30	-	-	-	-	-	-	-	-	1	2	-	-	3	28	K	금융및보험업(64~66)
4	5	2	5	-	-	-	-	-	-	2	6	3	3	1	1	L	부동산업및임대업(68~69)
2	4	-	-	-	-	-	-	-	-	-	-	1	1	1	3	M	전문,과학및기술서비스업(70~73)
-	-	1	2	-	-	1	2	-	-	-	-	-	-	-	-	N	사업시설관리및사업지원서비스업(74~76)
4	47	-	-	-	-	-	-	-	-	-	-	3	46	1	1	O	공기업,국방및사회보장행정(84)
8	414	2	5	-	-	-	-	1	3	1	2	4	306	4	108	P	교육서비스업(85)
7	50	4	10	-	-	-	-	5	39	-	-	6	21	-	-	Q	보건업및사회복지서비스업(86~87)
9	14	8	11	-	-	-	-	3	4	4	6	7	10	3	5	R	예술,스포츠및여가관련서비스업(90~91)
33	67	7	10	-	-	-	-	2	6	9	18	20	31	9	22	S	협회및단체,수리및개인서비스업(94~96)
156	1,146	83	333	-	-	4	8	15	86	46	168	99	784	75	433	TT	전산업
5	159	-	-	-	-	-	-	-	-	4	28	1	131	-	-	A	농업,임업및어업(01~03)
1	14	-	-	-	-	-	-	-	-	-	-	-	-	1	14	B	광업(05~08)
48	530	18	160	-	-	-	-	3	38	10	78	32	338	21	236	C	제조업(10~33)
-	-	-	-	-	-	-	-	-	-	-	-	-	-	-	-	D	전기,가스,증기및수도사업(35~36)
-	-	-	-	-	-	-	-	-	-	-	-	-	-	-	-	E	수도,하수및폐기물처리,원료재생업(37~39)
2	3	-	-	-	-	-	-	-	-	-	-	2	3	-	-	F	건설업(41~42)
21	56	14	22	-	-	-	-	1	1	10	25	13	24	11	28	G	도매및소매업(45~47)
22	22	3	3	-	-	-	-	-	-	6	6	8	8	11	11	H	운수업(49~52)
12	46	29	64	-	-	2	6	5	27	6	12	19	45	9	20	I	숙박및음식점업(55~56)
2	9	-	-	-	-	-	-	-	-	1	6	1	3	-	-	J	출판,영상,방송통신및정보서비스업(58~63)
2	19	-	-	-	-	-	-	-	-	-	-	1	14	1	5	K	금융및보험업(64~66)
4	4	1	1	-	-	1	1	-	-	2	2	1	1	1	1	L	부동산업및임대업(68~69)
-	-	-	-	-	-	-	-	-	-	-	-	-	-	-	-	M	전문,과학및기술서비스업(70~73)
-	-	-	-	-	-	-	-	-	-	-	-	-	-	-	-	N	사업시설관리및사업지원서비스업(74~76)
3	16	-	-	-	-	-	-	-	-	-	-	1	14	2	2	O	공기업,국방및사회보장행정(84)
3	37	5	20	-	-	1	1	2	3	-	-	3	47	2	6	P	교육서비스업(85)
1	4	2	46	-	-	-	-	1	4	-	-	2	46	-	-	Q	보건업및사회복지서비스업(86~87)
5	175	2	2	-	-	-	-	-	-	1	1	2	86	4	90	R	예술,스포츠및여가관련서비스업(90~91)
25	52	9	15	-	-	-	-	3	13	6	10	13	24	12	20	S	협회및단체,수리및개인서비스업(94~96)
102	983	58	146	-	-	1	2	13	100	33	122	80	698	33	207	TT	전산업
1	4	-	-	-	-	-	-	1	4	-	-	-	-	-	-	A	농업,임업및어업(01~03)
2	20	-	-	-	-	-	-	1	5	1	15	-	-	-	-	B	광업(05~08)
20	189	11	30	-	-	-	-	2	6	8	38	17	154	4	21	C	제조업(10~33)
-	-	-	-	-	-	-	-	-	-	-	-	-	-	-	-	D	전기,가스,증기및수도사업(35~36)
1	19	-	-	-	-	-	-	-	-	-	-	1	19	-	-	E	수도,하수및폐기물처리,원료재생업(37~39)
4	12	-	-	-	-	-	-	-	-	1	4	2	5	1	3	F	건설업(41~42)
19	87	7	21	-	-	1	2	3	57	7	25	8	16	7	8	G	도매및소매업(45~47)
8	76	1	1	-	-	-	-	-	-	1	1	6	59	2	17	H	운수업(49~52)
14	58	28	60	-	-	-	-	3	7	6	17	26	80	7	14	I	숙박및음식점업(55~56)
1	3	-	-	-	-	-	-	-	-	1	3	-	-	-	-	J	출판,영상,방송통신및정보서비스업(58~63)
1	17	-	-	-	-	-	-	-	-	-	-	-	-	1	17	K	금융및보험업(64~66)
2	43	-	-	-	-	-	-	-	-	-	-	1	42	1	1	L	부동산업및임대업(68~69)
1	2	-	-	-	-	-	-	-	-	-	-	1	2	-	-	M	전문,과학및기술서비스업(70~73)
2	21	-	-	-	-	-	-	-	-	1	3	-	-	1	18	N	사업시설관리및사업지원서비스업(74~76)
4	22	-	-	-	-	-	-	-	-	-	-	4	22	-	-	O	공기업,국방및사회보장행정(84)
4	115	1	4	-	-	-	-	1	4	-	-	3	54	1	61	P	교육서비스업(85)
3	44	4	20	-	-	-	-	2	17	2	8	1	1	2	38	Q	보건업및사회복지서비스업(86~87)
5	241	1	1	-	-	-	-	-	-	2	4	4	238	-	-	R	예술,스포츠및여가관련서비스업(90~91)
10	10	5	9	-	-	-	-	-	-	3	4	6	6	6	9	S	협회및단체,수리및개인서비스업(94~96)
229	1,270	133	542	-	-	5	15	27	74	63	193	149	1,009	118	521	TT	전산업
2	11	-	-	-	-	-	-	-	-	1	5	-	-	1	6	A	농업,임업및어업(01~03)
1	7	1	1	-	-	-	-	-	-	-	-	2	8	-	-	B	광업(05~08)
40	585	9	28	-	-	-	-	5	19	7	52	24	301	13	241	C	제조업(10~33)
-	-	-	-	-	-	-	-	-	-	-	-	-	-	-	-	D	전기,가스,증기및수도사업(35~36)
4	13	-	-	-	-	-	-	1	2	-	-	1	3	2	8	E	수도,하수및폐기물처리,원료재생업(37~39)
6	27	-	-	-	-	-	-	-	-	-	-	6	27	-	-	F	건설업(41~42)
62	140	33	69	-	-	1	10	4	12	13	30	35	88	42	69	G	도매및소매업(45~47)
12	12	-	-	-	-	-	-	1	1	3	3	5	5	3	3	H	운수업(49~52)
35	158	66	155	-	-	2	2	11	31	20	54	43	168	25	58	I	숙박및음식점업(55~56)
2	9	-	-	-	-	-	-	-	-	1	6	-	-	1	3	J	출판,영상,방송통신및정보서비스업(58~63)
2	30	-	-	-	-	-	-	-	-	-	-	1	3	1	27	K	금융및보험업(64~66)
14	24	1	3	-	-	-	-	-	-	1	6	9	13	5	8	L	부동산업및임대업(68~69)
1	1	-	-	-	-	-	-	-	-	1	1	-	-	-	-	M	전문,과학및기술서비스업(70~73)
-	-	-	-	-	-	-	-	-	-	-	-	-	-	-	-	N	사업시설관리및사업지원서비스업(74~76)
4	48	-	-	-	-	-	-	-	-	-	-	4	48	-	-	O	공기업,국방및사회보장행정(84)
4	52	6	25	-	-	2	3	3	5	1	1	2	39	2	29	P	교육서비스업(85)
6	65	4	85	-	-	-	-	-	-	3	10	2	107	5	33	Q	보건업및사회복지서비스업(86~87)
5	19	1	153	-	-	-	-	1	3	-	-	3	167	2	2	R	예술,스포츠및여가관련서비스업(90~91)
29	69	12	23	-	-	-	-	1	1	12	25	12	32	16	34	S	협회및단체,수리및개인서비스업(94~96)
111	725	55	236	-	-	1	4	12	36	37	153	82	526	34	242	TT	전산업
2	8	-	-	-	-	-	-	-	-	1	5	1	3	-	-	A	농업,임업및어업(01~03)
-	-	-	-	-	-	-	-	-	-	-	-	-	-	-	-	B	광업(05~08)
22	280	4	62	-	-	-	-	3	21	7	62	11	103	5	156	C	제조업(10~33)
-	-	1	4	-	-	-	-	-	-	-	-	1	4	-	-	D	전기,가스,증기및수도사업(35~36)
-	-	-	-	-	-	-	-	-	-	-	-	-	-	-	-	E	수도,하수및폐기물처리,원료재생업(37~39)
4	45	2	35	-	-	-	-	-	-	1	15	3	41	2	24	F	건설업(41~42)
29	74	11	16	-	-	-	-	4	5	10	23	17	40	9	22	G	도매및소매업(45~47)
9	28	2	6	-	-	-	-	-	-	3	3	6	29	2	2	H	운수업(49~52)
12	45	16	33	-	-	1	4	-	-	4	11	20	59	3	4	I	숙박및음식점업(55~56)
1	5	1	7	-	-	-	-	-	-	1	7	-	-	1	5	J	출판,영상,방송통신및정보서비스업(58~63)
1	11	-	-	-	-	-	-	-	-	-	-	1	11	-	-	K	금융및보험업(64~66)
1	1	1	1	-	-	-	-	-	-	-	-	2	2	-	-	L	부동산업및임대업(68~69)
1	1	-	-	-	-	-	-	-	-	1	1	-	-	-	-	M	전문,과학및기술서비스업(70~73)

10. 읍면동 산업대분류별 총괄

단위 : 개, 명

지역	산업분류 Industrial classification		합계 Total		종사자성별		조직형태별 Types of Legal Organizations							
			사업체수 Establishments	종사자수 Workers	남자	여자	개인 Individual		회사법인 Corporation		회사이외법인 Juridical Org.		비법인 Non Juridical	
				계 Sum	종사자수	종사자수	사업체수 Estab.	종사자수 Workers	사업체수 Estab.	종사자수 Workers	사업체수 Estab.	종사자수 Workers	사업체수 Estab.	종사자수 Workers
3302038.금가면	N	사업시설관리및사업지원서비스업(74~75)	1	2	2	-	1	2	-	-	-	-	-	-
3302038.금가면	O	공공행정,국방및사회보장행정(84)	3	24	16	8	-	-	-	-	3	24	-	-
3302038.금가면	P	교육서비스업(85)	5	44	15	29	1	1	-	-	4	43	-	-
3302038.금가면	Q	보건업및사회복지서비스업(86~87)	6	35	2	33	1	1	-	-	4	29	1	5
3302038.금가면	R	예술,스포츠및여가관련서비스업(90~91)	4	147	53	94	3	7	1	140	-	-	-	-
3302038.금가면	S	협회및단체,수리및기타개인서비스업(94~96)	27	47	28	19	17	31	-	-	1	2	9	14
3302039.동량면	TT	전산업	345	1,609	934	675	252	558	35	405	32	511	26	135
3302039.동량면	A	농업,임업및어업(01~03)	1	10	5	5	-	-	1	10	-	-	-	-
3302039.동량면	B	광업(05~08)	-	-	-	-	-	-	-	-	-	-	-	-
3302039.동량면	C	제조업(10~33)	76	456	311	145	57	175	17	207	2	74	-	-
3302039.동량면	D	전기,가스,증기및수도사업(35~36)	-	-	-	-	-	-	-	-	-	-	-	-
3302039.동량면	E	하수·폐기물처리,원료재생및환경복원업(37~39)	-	-	-	-	-	-	-	-	-	-	-	-
3302039.동량면	F	건설업(41~42)	21	133	116	17	14	38	7	95	-	-	-	-
3302039.동량면	G	도매및소매업(45~47)	67	138	90	48	56	93	6	32	4	11	1	2
3302039.동량면	H	운수업(49~52)	26	62	53	9	25	25	1	37	-	-	-	-
3302039.동량면	I	숙박및음식점업(55~56)	75	174	61	113	73	161	1	9	1	4	-	-
3302039.동량면	J	출판,영상,방송통신및정보서비스업(58~63)	2	6	4	2	1	1	-	-	1	5	-	-
3302039.동량면	K	금융및보험업(64~66)	2	23	16	7	-	-	-	-	2	23	-	-
3302039.동량면	L	부동산업및임대업(68~69)	4	13	11	2	3	3	1	10	-	-	-	-
3302039.동량면	M	전문,과학및기술서비스업(70~73)	2	5	2	3	-	-	-	-	2	5	-	-
3302039.동량면	N	사업시설관리및사업지원서비스업(74~75)	1	1	1	-	1	1	-	-	-	-	-	-
3302039.동량면	O	공공행정,국방및사회보장행정(84)	4	128	114	14	-	-	-	-	4	128	-	-
3302039.동량면	P	교육서비스업(85)	7	76	28	48	-	-	-	-	7	76	-	-
3302039.동량면	Q	보건업및사회복지서비스업(86~87)	11	285	57	228	1	13	-	-	6	175	4	97
3302039.동량면	R	예술,스포츠및여가관련서비스업(90~91)	11	25	16	9	9	18	-	-	2	7	-	-
3302039.동량면	S	협회및단체,수리및기타개인서비스업(94~96)	35	74	49	25	12	30	1	5	1	3	21	36
3302040.산척면	TT	전산업	259	1,637	1,071	566	176	385	38	787	26	428	19	37
3302040.산척면	A	농업,임업및어업(01~03)	3	17	17	-	-	-	2	11	1	6	-	-
3302040.산척면	B	광업(05~08)	-	-	-	-	-	-	-	-	-	-	-	-
3302040.산척면	C	제조업(10~33)	43	598	443	155	21	62	19	491	3	45	-	-
3302040.산척면	D	전기,가스,증기및수도사업(35~36)	1	4	4	-	-	-	-	-	1	4	-	-
3302040.산척면	E	하수·폐기물처리,원료재생및환경복원업(37~39)	-	-	-	-	-	-	-	-	-	-	-	-
3302040.산척면	F	건설업(41~42)	9	50	42	8	6	22	3	28	-	-	-	-
3302040.산척면	G	도매및소매업(45~47)	63	137	89	48	55	112	5	16	3	9	-	-
3302040.산척면	H	운수업(49~52)	13	68	63	5	9	11	2	4	2	53	-	-
3302040.산척면	I	숙박및음식점업(55~56)	72	197	73	124	69	146	3	51	-	-	-	-
3302040.산척면	J	출판,영상,방송통신및정보서비스업(58~63)	2	4	3	1	1	1	-	-	1	3	-	-
3302040.산척면	K	금융및보험업(64~66)	1	13	8	5	-	-	-	-	1	13	-	-
3302040.산척면	L	부동산업및임대업(68~69)	4	6	4	2	4	6	-	-	-	-	-	-
3302040.산척면	M	전문,과학및기술서비스업(70~73)	2	4	4	-	1	1	1	3	-	-	-	-
3302040.산척면	N	사업시설관리및사업지원서비스업(74~75)	2	18	11	7	1	3	1	15	-	-	-	-
3302040.산척면	O	공공행정,국방및사회보장행정(84)	4	221	193	28	-	-	-	-	4	221	-	-
3302040.산척면	P	교육서비스업(85)	4	38	18	20	-	-	1	3	3	35	-	-
3302040.산척면	Q	보건업및사회복지서비스업(86~87)	7	49	11	38	1	4	-	-	3	29	3	16
3302040.산척면	R	예술,스포츠및여가관련서비스업(90~91)	4	171	60	111	3	6	1	165	-	-	-	-
3302040.산척면	S	협회및단체,수리및기타개인서비스업(94~96)	25	42	28	14	5	11	-	-	4	10	16	21
3302041.엄정면	TT	전산업	315	1,055	621	434	236	458	33	291	20	237	26	69
3302041.엄정면	A	농업,임업및어업(01~03)	3	23	10	13	-	-	2	8	1	15	-	-
3302041.엄정면	B	광업(05~08)	2	6	6	-	1	2	1	4	-	-	-	-
3302041.엄정면	C	제조업(10~33)	47	276	181	95	33	111	14	165	-	-	-	-
3302041.엄정면	D	전기,가스,증기및수도사업(35~36)	-	-	-	-	-	-	-	-	-	-	-	-
3302041.엄정면	E	하수·폐기물처리,원료재생및환경복원업(37~39)	1	1	1	-	-	-	1	1	-	-	-	-
3302041.엄정면	F	건설업(41~42)	14	32	26	6	10	15	4	17	-	-	-	-
3302041.엄정면	G	도매및소매업(45~47)	91	224	138	86	83	147	5	48	3	29	-	-
3302041.엄정면	H	운수업(49~52)	25	75	65	10	22	39	3	36	-	-	-	-
3302041.엄정면	I	숙박및음식점업(55~56)	51	92	32	60	50	89	1	3	-	-	-	-
3302041.엄정면	J	출판,영상,방송통신및정보서비스업(58~63)	3	19	16	3	2	4	-	-	1	15	-	-
3302041.엄정면	K	금융및보험업(64~66)	2	22	10	12	1	1	-	-	1	21	-	-
3302041.엄정면	L	부동산업및임대업(68~69)	2	2	1	1	2	2	-	-	-	-	-	-
3302041.엄정면	M	전문,과학및기술서비스업(70~73)	3	5	4	1	2	2	1	3	-	-	-	-
3302041.엄정면	N	사업시설관리및사업지원서비스업(74~75)	3	6	3	3	3	6	-	-	-	-	-	-
3302041.엄정면	O	공공행정,국방및사회보장행정(84)	3	33	25	8	-	-	-	-	3	33	-	-
3302041.엄정면	P	교육서비스업(85)	5	93	39	54	1	1	-	-	4	92	-	-
3302041.엄정면	Q	보건업및사회복지서비스업(86~87)	11	51	13	38	3	12	-	-	3	13	5	26
3302041.엄정면	R	예술,스포츠및여가관련서비스업(90~91)	7	15	13	2	4	4	1	6	1	3	1	2
3302041.엄정면	S	협회및단체,수리및기타개인서비스업(94~96)	42	80	38	42	19	23	-	-	3	16	20	41
3302042.소태면	TT	전산업	105	492	324	168	51	102	21	173	20	186	13	31
3302042.소태면	A	농업,임업및어업(01~03)	5	68	50	18	-	-	4	24	1	44	-	-
3302042.소태면	B	광업(05~08)	2	31	25	6	-	-	2	31	-	-	-	-
3302042.소태면	C	제조업(10~33)	16	125	83	42	10	38	6	87	-	-	-	-
3302042.소태면	D	전기,가스,증기및수도사업(35~36)	-	-	-	-	-	-	-	-	-	-	-	-
3302042.소태면	E	하수·폐기물처리,원료재생및환경복원업(37~39)	1	5	4	1	-	-	1	5	-	-	-	-
3302042.소태면	F	건설업(41~42)	2	2	2	-	2	2	-	-	-	-	-	-
3302042.소태면	G	도매및소매업(45~47)	26	98	61	37	18	30	3	11	5	57	-	-
3302042.소태면	H	운수업(49~52)	7	9	8	1	5	5	2	4	-	-	-	-
3302042.소태면	I	숙박및음식점업(55~56)	14	24	12	12	13	21	1	3	-	-	-	-
3302042.소태면	J	출판,영상,방송통신및정보서비스업(58~63)	1	5	5	-	-	-	-	-	1	5	-	-
3302042.소태면	K	금융및보험업(64~66)	1	6	4	2	-	-	-	-	1	6	-	-
3302042.소태면	L	부동산업및임대업(68~69)	1	3	3	-	1	3	-	-	-	-	-	-
3302042.소태면	M	전문,과학및기술서비스업(70~73)	-	-	-	-	-	-	-	-	-	-	-	-
3302042.소태면	N	사업시설관리및사업지원서비스업(74~75)	-	-	-	-	-	-	-	-	-	-	-	-
3302042.소태면	O	공공행정,국방및사회보장행정(84)	4	22	17	5	-	-	-	-	4	22	-	-
3302042.소태면	P	교육서비스업(85)	4	45	22	23	-	-	-	-	4	45	-	-
3302042.소태면	Q	보건업및사회복지서비스업(86~87)	3	10	2	8	-	-	-	-	2	5	1	5
3302042.소태면	R	예술,스포츠및여가관련서비스업(90~91)	4	13	8	5	1	2	2	8	-	-	1	3
3302042.소태면	S	협회및단체,수리및기타개인서비스업(94~96)	14	26	18	8	1	1	-	-	2	2	11	23
3302043.대소원면	TT	전산업	706	6,895	4,940	1,955	507	1,699	138	3,962	37	1,175	24	59

10. Summary Tables by Dong·Uep·Myeon and Section of Industry

Unit : Ineach,Person

사업체구분별 Types of Establishments						종사자규모별 Size of Establishment								산업분류 Industrial classification	
단독 Single Firm		공장,지사 Factory, Branch		본사,본점 Head Office		1~4명		5~9명		10~19명		20~49명			
사업체수 Estab.	종사자수 Workers	사업체수 Estab.	종사자수 Workers	사업체수 Estab.	종사자수 Workers	사업체수 Estab.	종사자수 Workers	사업체수 Estab.	종사자수 Workers	사업체수 Estab.	종사자수 Workers	사업체수 Estab.	종사자수 Workers		
1	2	-	-	-	-	1	2	-	-	-	-	-	-	N	사업시설관리및사업지원서비스업(74~75)
3	24	-	-	-	-	1	1	1	8	1	15	-	-	O	공공행정,국방및사회보장행정(84)
5	44	-	-	-	-	3	4	-	-	1	17	1	23	P	교육서비스업(85)
6	35	-	-	-	-	3	6	1	5	2	24	-	-	Q	보건업및사회복지서비스업(86~87)
4	147	-	-	-	-	3	7	-	-	-	-	-	-	R	예술,스포츠및여가관련서비스업(90~91)
27	47	-	-	-	-	27	47	-	-	-	-	-	-	S	협회및단체,수리및기타개인서비스업(94~96)
323	1,164	17	332	5	113	273	503	42	259	17	228	10	295	TT	전산업
1	10	-	-	-	-	-	-	-	-	1	10	-	-	A	농업,임업및어업(01~03)
-	-	-	-	-	-	-	-	-	-	-	-	-	-	B	광업(05~08)
71	320	4	99	1	37	49	115	17	105	5	61	5	175	C	제조업(10~33)
-	-	-	-	-	-	-	-	-	-	-	-	-	-	D	전기,가스,증기및수도사업(35~36)
-	-	-	-	-	-	-	-	-	-	-	-	-	-	E	하수·폐기물처리,원료재생및환경복원업(37~39)
18	83	2	32	1	18	11	19	4	23	5	71	1	20	F	건설업(41~42)
63	124	3	9	1	5	62	105	5	33	-	-	-	-	G	도매및소매업(45~47)
25	25	-	-	1	37	25	25	-	-	-	-	1	37	H	운수업(49~52)
73	161	2	13	-	-	70	142	5	32	-	-	-	-	I	숙박및음식점업(55~56)
2	6	-	-	-	-	1	1	1	5	-	-	-	-	J	출판,영상,방송통신및정보서비스업(58~63)
-	-	1	7	1	16	-	-	1	7	1	16	-	-	K	금융및보험업(64~66)
4	13	-	-	-	-	3	3	-	-	1	10	-	-	L	부동산업및임대업(68~69)
2	5	-	-	-	-	2	5	-	-	-	-	-	-	M	전문,과학및기술서비스업(70~73)
1	1	-	-	-	-	1	1	-	-	-	-	-	-	N	사업시설관리및사업지원서비스업(74~75)
4	128	-	-	-	-	2	3	-	-	1	16	-	-	O	공공행정,국방및사회보장행정(84)
5	62	2	14	-	-	2	4	2	14	1	17	2	41	P	교육서비스업(85)
10	135	1	150	-	-	3	6	3	15	2	27	1	22	Q	보건업및사회복지서비스업(86~87)
10	20	1	5	-	-	10	20	1	5	-	-	-	-	R	예술,스포츠및여가관련서비스업(90~91)
34	71	1	3	-	-	32	54	3	20	-	-	-	-	S	협회및단체,수리및기타개인서비스업(94~96)
231	1,160	22	232	6	245	209	414	25	161	8	116	12	377	TT	전산업
2	13	1	4	-	-	1	4	2	13	-	-	-	-	A	농업,임업및어업(01~03)
-	-	-	-	-	-	-	-	-	-	-	-	-	-	B	광업(05~08)
34	313	4	53	5	232	19	41	12	87	3	43	6	211	C	제조업(10~33)
-	-	1	4	-	-	1	4	-	-	-	-	-	-	D	전기,가스,증기및수도사업(35~36)
-	-	-	-	-	-	-	-	-	-	-	-	-	-	E	하수·폐기물처리,원료재생및환경복원업(37~39)
9	50	-	-	-	-	7	16	-	-	1	12	1	22	F	건설업(41~42)
59	122	4	15	-	-	60	121	3	16	-	-	-	-	G	도매및소매업(45~47)
11	15	2	53	-	-	11	15	1	6	-	-	1	47	H	운수업(49~52)
69	146	3	51	-	-	67	134	3	16	-	-	2	47	I	숙박및음식점업(55~56)
2	4	-	-	-	-	2	4	-	-	-	-	-	-	J	출판,영상,방송통신및정보서비스업(58~63)
-	-	-	-	1	13	-	-	-	-	1	13	-	-	K	금융및보험업(64~66)
4	6	-	-	-	-	4	6	-	-	-	-	-	-	L	부동산업및임대업(68~69)
1	1	1	3	-	-	2	4	-	-	-	-	-	-	M	전문,과학및기술서비스업(70~73)
1	3	1	15	-	-	1	3	-	-	1	15	-	-	N	사업시설관리및사업지원서비스업(74~75)
4	221	-	-	-	-	1	1	1	6	-	-	1	26	O	공공행정,국방및사회보장행정(84)
4	38	-	-	-	-	2	5	-	-	2	33	-	-	P	교육서비스업(85)
6	25	1	24	-	-	4	13	2	12	-	-	1	24	Q	보건업및사회복지서비스업(86~87)
4	171	-	-	-	-	3	6	-	-	-	-	-	-	R	예술,스포츠및여가관련서비스업(90~91)
21	32	4	10	-	-	24	37	1	5	-	-	-	-	S	협회및단체,수리및기타개인서비스업(94~96)
303	843	7	93	5	119	268	475	29	193	10	152	8	235	TT	전산업
3	23	-	-	-	-	2	8	-	-	1	15	-	-	A	농업,임업및어업(01~03)
2	6	-	-	-	-	2	6	-	-	-	-	-	-	B	광업(05~08)
42	204	3	26	2	46	32	74	10	73	2	34	3	95	C	제조업(10~33)
-	-	-	-	-	-	-	-	-	-	-	-	-	-	D	전기,가스,증기및수도사업(35~36)
1	1	-	-	-	-	1	1	-	-	-	-	-	-	E	하수·폐기물처리,원료재생및환경복원업(37~39)
14	32	-	-	-	-	12	20	2	12	-	-	-	-	F	건설업(41~42)
88	175	3	49	-	-	83	137	5	33	2	28	1	26	G	도매및소매업(45~47)
25	75	-	-	-	-	20	27	3	17	1	10	1	21	H	운수업(49~52)
51	92	-	-	-	-	51	92	-	-	-	-	-	-	I	숙박및음식점업(55~56)
3	19	-	-	-	-	2	4	-	-	1	15	-	-	J	출판,영상,방송통신및정보서비스업(58~63)
1	1	-	-	1	21	1	1	-	-	-	-	1	21	K	금융및보험업(64~66)
2	2	-	-	-	-	2	2	-	-	-	-	-	-	L	부동산업및임대업(68~69)
3	5	-	-	-	-	3	5	-	-	-	-	-	-	M	전문,과학및기술서비스업(70~73)
3	6	-	-	-	-	3	6	-	-	-	-	-	-	N	사업시설관리및사업지원서비스업(74~75)
3	33	-	-	-	-	1	1	-	-	2	32	-	-	O	공공행정,국방및사회보장행정(84)
3	29	1	18	1	46	2	3	-	-	1	18	2	72	P	교육서비스업(85)
11	51	-	-	-	-	6	19	5	32	-	-	-	-	Q	보건업및사회복지서비스업(86~87)
7	15	-	-	-	-	6	9	1	6	-	-	-	-	R	예술,스포츠및여가관련서비스업(90~91)
41	74	-	-	1	6	39	60	3	20	-	-	-	-	S	협회및단체,수리및기타개인서비스업(94~96)
98	415	6	37	1	40	77	127	16	97	6	83	6	185	TT	전산업
4	61	1	7	-	-	1	2	3	22	-	-	1	44	A	농업,임업및어업(01~03)
2	31	-	-	-	-	1	2	-	-	-	-	1	29	B	광업(05~08)
14	69	1	16	1	40	8	15	4	26	3	44	1	40	C	제조업(10~33)
-	-	-	-	-	-	-	-	-	-	-	-	-	-	D	전기,가스,증기및수도사업(35~36)
1	5	-	-	-	-	-	-	1	5	-	-	-	-	E	하수·폐기물처리,원료재생및환경복원업(37~39)
2	2	-	-	-	-	2	2	-	-	-	-	-	-	F	건설업(41~42)
25	94	1	4	-	-	20	34	4	22	1	12	1	30	G	도매및소매업(45~47)
6	6	1	3	-	-	7	9	-	-	-	-	-	-	H	운수업(49~52)
14	24	-	-	-	-	14	24	-	-	-	-	-	-	I	숙박및음식점업(55~56)
1	5	-	-	-	-	-	-	1	5	-	-	-	-	J	출판,영상,방송통신및정보서비스업(58~63)
-	-	1	6	-	-	-	-	1	6	-	-	-	-	K	금융및보험업(64~66)
1	3	-	-	-	-	1	3	-	-	-	-	-	-	L	부동산업및임대업(68~69)
-	-	-	-	-	-	-	-	-	-	-	-	-	-	M	전문,과학및기술서비스업(70~73)
-	-	-	-	-	-	-	-	-	-	-	-	-	-	N	사업시설관리및사업지원서비스업(74~75)
4	22	-	-	-	-	2	2	1	6	1	14	-	-	O	공공행정,국방및사회보장행정(84)
4	45	-	-	-	-	2	3	-	-	-	-	2	42	P	교육서비스업(85)
3	10	-	-	-	-	2	5	1	5	-	-	-	-	Q	보건업및사회복지서비스업(86~87)
4	13	-	-	-	-	4	13	-	-	-	-	-	-	R	예술,스포츠및여가관련서비스업(90~91)
13	25	1	1	-	-	13	13	-	-	1	13	-	-	S	협회및단체,수리및기타개인서비스업(94~96)
645	4,755	48	1,534	13	606	529	975	83	512	30	424	33	1,002	TT	전산업

10. 읍면동 산업대분류별 총괄

단위 : 개, 명

산업분류 Industria lclassification		종사자규모별 Size of Establishment										종사상지위				
		50~99명		100~299명		300~499명		500~999명		1000명이상		자영업주	무급가족	상용	임시및 일일	기타 종사자
		사업체수 Estab.	종사자수 Workers	사업체수 Estab.	종사자수 Workers	사업체수 Estab.	종사자수 Workers	사업체수 Estab.	종사자수 Workers	사업체수 Estab.	종사자수 Workers	종사자수	종사자수	종사자수	종사자수	종사자수
N	사업시설관리및사업지원서비스업(74~75)	-	-	-	-	-	-	-	-	-	-	1	-	-	1	-
O	공공행정,국방및사회보장행정(84)	-	-	-	-	-	-	-	-	-	-	-	-	24	-	-
P	교육서비스업(85)	-	-	-	-	-	-	-	-	-	-	1	-	41	2	-
Q	보건업및사회복지서비스업(86~87)	-	-	-	-	-	-	-	-	-	-	1	-	33	1	-
R	예술,스포츠및여가관련서비스업(90~91)	-	-	1	140	-	-	-	-	-	-	3	2	60	17	65
S	협회및단체,수리및기타개인서비스업(94~96)	-	-	-	-	-	-	-	-	-	-	17	3	21	3	3
TT	전산업	1	65	2	259	-	-	-	-	-	-	257	78	1,110	147	17
A	농업,임업및어업(01~03)	-	-	-	-	-	-	-	-	-	-	-	-	4	6	-
B	광업(05~08)	-	-	-	-	-	-	-	-	-	-	-	-	-	-	-
C	제조업(10~33)	-	-	-	-	-	-	-	-	-	-	57	20	315	64	-
D	전기,가스,증기및수도사업(35~36)	-	-	-	-	-	-	-	-	-	-	-	-	-	-	-
E	하수·폐기물처리,원료재생및환경복원업(37~39)	-	-	-	-	-	-	-	-	-	-	-	-	-	-	-
F	건설업(41~42)	-	-	-	-	-	-	-	-	-	-	14	3	74	42	-
G	도매및소매업(45~47)	-	-	-	-	-	-	-	-	-	-	57	10	63	5	3
H	운수업(49~52)	-	-	-	-	-	-	-	-	-	-	25	-	34	3	-
I	숙박및음식점업(55~56)	-	-	-	-	-	-	-	-	-	-	75	38	43	18	-
J	출판,영상,방송통신및정보서비스업(58~63)	-	-	-	-	-	-	-	-	-	-	1	-	5	-	-
K	금융및보험업(64~66)	-	-	-	-	-	-	-	-	-	-	-	-	23	-	-
L	부동산업및임대업(68~69)	-	-	-	-	-	-	-	-	-	-	3	-	7	3	-
M	전문,과학및기술서비스업(70~73)	-	-	-	-	-	-	-	-	-	-	-	-	5	-	-
N	사업시설관리및사업지원서비스업(74~75)	-	-	-	-	-	-	-	-	-	-	1	-	-	-	-
O	공공행정,국방및사회보장행정(84)	-	-	1	109	-	-	-	-	-	-	-	-	128	-	-
P	교육서비스업(85)	-	-	-	-	-	-	-	-	-	-	-	-	75	1	-
Q	보건업및사회복지서비스업(86~87)	1	65	1	150	-	-	-	-	-	-	1	-	282	-	2
R	예술,스포츠및여가관련서비스업(90~91)	-	-	-	-	-	-	-	-	-	-	9	5	8	3	-
S	협회및단체,수리및기타개인서비스업(94~96)	-	-	-	-	-	-	-	-	-	-	14	2	44	2	12
TT	전산업	2	114	3	455	-	-	-	-	-	-	176	92	1,095	138	136
A	농업,임업및어업(01~03)	-	-	-	-	-	-	-	-	-	-	-	-	12	5	-
B	광업(05~08)	-	-	-	-	-	-	-	-	-	-	-	-	-	-	-
C	제조업(10~33)	2	114	1	102	-	-	-	-	-	-	21	10	473	70	24
D	전기,가스,증기및수도사업(35~36)	-	-	-	-	-	-	-	-	-	-	-	-	4	-	-
E	하수·폐기물처리,원료재생및환경복원업(37~39)	-	-	-	-	-	-	-	-	-	-	-	-	-	-	-
F	건설업(41~42)	-	-	-	-	-	-	-	-	-	-	6	2	29	13	-
G	도매및소매업(45~47)	-	-	-	-	-	-	-	-	-	-	55	26	44	9	3
H	운수업(49~52)	-	-	-	-	-	-	-	-	-	-	9	-	57	2	-
I	숙박및음식점업(55~56)	-	-	-	-	-	-	-	-	-	-	69	49	64	14	1
J	출판,영상,방송통신및정보서비스업(58~63)	-	-	-	-	-	-	-	-	-	-	1	-	3	-	-
K	금융및보험업(64~66)	-	-	-	-	-	-	-	-	-	-	-	-	13	-	-
L	부동산업및임대업(68~69)	-	-	-	-	-	-	-	-	-	-	4	1	1	-	-
M	전문,과학및기술서비스업(70~73)	-	-	-	-	-	-	-	-	-	-	1	-	3	-	-
N	사업시설관리및사업지원서비스업(74~75)	-	-	-	-	-	-	-	-	-	-	1	-	15	2	-
O	공공행정,국방및사회보장행정(84)	-	-	1	188	-	-	-	-	-	-	-	-	200	21	-
P	교육서비스업(85)	-	-	-	-	-	-	-	-	-	-	-	-	38	-	-
Q	보건업및사회복지서비스업(86~87)	-	-	-	-	-	-	-	-	-	-	1	-	47	1	-
R	예술,스포츠및여가관련서비스업(90~91)	-	-	1	165	-	-	-	-	-	-	3	2	60	1	105
S	협회및단체,수리및기타개인서비스업(94~96)	-	-	-	-	-	-	-	-	-	-	5	2	32	-	3
TT	전산업	-	-	-	-	-	-	-	-	-	-	236	95	569	82	73
A	농업,임업및어업(01~03)	-	-	-	-	-	-	-	-	-	-	-	-	20	3	-
B	광업(05~08)	-	-	-	-	-	-	-	-	-	-	1	-	5	-	-
C	제조업(10~33)	-	-	-	-	-	-	-	-	-	-	33	19	211	11	2
D	전기,가스,증기및수도사업(35~36)	-	-	-	-	-	-	-	-	-	-	-	-	-	-	-
E	하수·폐기물처리,원료재생및환경복원업(37~39)	-	-	-	-	-	-	-	-	-	-	-	-	1	-	-
F	건설업(41~42)	-	-	-	-	-	-	-	-	-	-	10	2	16	4	-
G	도매및소매업(45~47)	-	-	-	-	-	-	-	-	-	-	83	38	56	20	27
H	운수업(49~52)	-	-	-	-	-	-	-	-	-	-	22	1	46	6	-
I	숙박및음식점업(55~56)	-	-	-	-	-	-	-	-	-	-	50	29	9	4	-
J	출판,영상,방송통신및정보서비스업(58~63)	-	-	-	-	-	-	-	-	-	-	2	-	15	1	1
K	금융및보험업(64~66)	-	-	-	-	-	-	-	-	-	-	1	-	21	-	-
L	부동산업및임대업(68~69)	-	-	-	-	-	-	-	-	-	-	2	-	-	-	-
M	전문,과학및기술서비스업(70~73)	-	-	-	-	-	-	-	-	-	-	2	-	3	-	-
N	사업시설관리및사업지원서비스업(74~75)	-	-	-	-	-	-	-	-	-	-	3	2	1	-	-
O	공공행정,국방및사회보장행정(84)	-	-	-	-	-	-	-	-	-	-	-	-	33	-	-
P	교육서비스업(85)	-	-	-	-	-	-	-	-	-	-	1	-	62	29	1
Q	보건업및사회복지서비스업(86~87)	-	-	-	-	-	-	-	-	-	-	3	-	44	2	2
R	예술,스포츠및여가관련서비스업(90~91)	-	-	-	-	-	-	-	-	-	-	4	-	2	-	9
S	협회및단체,수리및기타개인서비스업(94~96)	-	-	-	-	-	-	-	-	-	-	19	4	24	2	31
TT	전산업	-	-	-	-	-	-	-	-	-	-	51	21	329	30	61
A	농업,임업및어업(01~03)	-	-	-	-	-	-	-	-	-	-	-	-	62	-	6
B	광업(05~08)	-	-	-	-	-	-	-	-	-	-	-	-	31	-	-
C	제조업(10~33)	-	-	-	-	-	-	-	-	-	-	10	5	97	13	-
D	전기,가스,증기및수도사업(35~36)	-	-	-	-	-	-	-	-	-	-	-	-	-	-	-
E	하수·폐기물처리,원료재생및환경복원업(37~39)	-	-	-	-	-	-	-	-	-	-	-	-	1	1	3
F	건설업(41~42)	-	-	-	-	-	-	-	-	-	-	2	-	-	-	-
G	도매및소매업(45~47)	-	-	-	-	-	-	-	-	-	-	18	7	25	5	43
H	운수업(49~52)	-	-	-	-	-	-	-	-	-	-	5	-	4	-	-
I	숙박및음식점업(55~56)	-	-	-	-	-	-	-	-	-	-	13	8	3	-	-
J	출판,영상,방송통신및정보서비스업(58~63)	-	-	-	-	-	-	-	-	-	-	-	-	5	-	-
K	금융및보험업(64~66)	-	-	-	-	-	-	-	-	-	-	-	-	6	-	-
L	부동산업및임대업(68~69)	-	-	-	-	-	-	-	-	-	-	1	-	-	-	2
M	전문,과학및기술서비스업(70~73)	-	-	-	-	-	-	-	-	-	-	-	-	-	-	-
N	사업시설관리및사업지원서비스업(74~75)	-	-	-	-	-	-	-	-	-	-	-	-	-	-	-
O	공공행정,국방및사회보장행정(84)	-	-	-	-	-	-	-	-	-	-	-	-	22	-	-
P	교육서비스업(85)	-	-	-	-	-	-	-	-	-	-	-	-	35	10	-
Q	보건업및사회복지서비스업(86~87)	-	-	-	-	-	-	-	-	-	-	-	-	9	1	-
R	예술,스포츠및여가관련서비스업(90~91)	-	-	-	-	-	-	-	-	-	-	1	1	9	-	2
S	협회및단체,수리및기타개인서비스업(94~96)	-	-	-	-	-	-	-	-	-	-	1	-	20	-	5
TT	전산업	17	1,207	12	1,618	1	333	1	824	-	-	510	149	5,273	736	227

10. Summary Tables by Dong·Uep·Myeon and Section of Industry

Unit : Ineach, Person

대표자성별				대표자연령대												산업분류 Industrial classification	
대표자남자		대표자여자		20세미만		20~29세		30~39세		40~49세		50~59세		60세이상			
사업체수	종사자수	사업체수	종사자수	사업체수	종사자수	사업체수	종사자수	사업체수	종사자수	사업체수	종사자수	사업체수	종사자수	사업체수	종사자수		
1	2	-	-	-	-	-	-	1	2	-	-	-	-	-	-	N	사업시설관리및조경서비스업(71~76)
3	24	-	-	-	-	-	-	-	-	-	-	2	23	1	1	O	공기업,국방및사회보장행정(84)
2	18	3	26	-	-	-	-	2	3	-	-	3	41	-	-	P	교육서비스업(85)
2	5	4	30	-	-	-	-	1	4	1	13	2	6	2	12	Q	보건업및사회복지서비스업(86~87)
3	145	1	2	-	-	-	-	-	-	-	-	3	145	1	2	R	예술,스포츠및여가관련서비스업(90~91)
18	33	9	14	-	-	-	-	1	1	8	13	10	19	8	14	S	협회및단체,수리및기타개인서비스업(94~96)
227	1,196	118	413	-	-	2	3	17	53	67	244	168	770	91	539	TT	전산업
-	-	1	10	-	-	-	-	-	-	-	-	1	10	-	-	A	농업,임업및어업(01~03)
-	-	-	-	-	-	-	-	-	-	-	-	-	-	-	-	B	광업(05~08)
58	339	18	117	-	-	-	-	3	6	19	110	38	247	16	93	C	제조업(10~33)
-	-	-	-	-	-	-	-	-	-	-	-	-	-	-	-	D	전기,가스,증기및수도사업(35~36)
-	-	-	-	-	-	-	-	-	-	-	-	-	-	-	-	E	수도,하수및폐기물처리,원료재생업및환경정화업(37~39)
21	133	-	-	-	-	-	-	-	-	9	38	9	83	3	12	F	건설업(41~42)
42	98	25	40	-	-	-	-	6	23	14	31	35	56	12	28	G	도매및소매업(45~47)
26	62	-	-	-	-	-	-	1	1	5	5	10	10	10	46	H	운수업(49~52)
24	72	51	102	-	-	1	1	4	17	13	39	34	73	23	44	I	숙박및음식점업(55~56)
1	5	1	1	-	-	-	-	-	-	-	-	2	6	-	-	J	출판,영상,방송통신및정보서비스업(58~63)
1	16	1	7	-	-	-	-	-	-	-	-	2	23	-	-	K	금융및보험업(64~66)
3	12	1	1	-	-	-	-	-	-	-	-	2	11	2	2	L	부동산업및임대업(68~69)
1	2	1	3	-	-	-	-	-	-	-	-	1	2	1	3	M	전문,과학및기술서비스업(70~73)
1	1	-	-	-	-	-	-	-	-	1	1	-	-	-	-	N	사업시설관리및조경서비스업(74~76)
4	128	-	-	-	-	-	-	-	-	-	-	3	126	1	2	O	공기업,국방및사회보장행정(84)
4	55	3	21	-	-	1	2	-	-	1	2	3	31	2	41	P	교육서비스업(85)
5	195	6	90	-	-	-	-	1	4	-	-	5	43	5	238	Q	보건업및사회복지서비스업(86~87)
10	24	1	1	-	-	-	-	-	-	-	-	6	15	5	10	R	예술,스포츠및여가관련서비스업(90~91)
26	54	9	20	-	-	-	-	2	2	5	18	17	34	11	20	S	협회및단체,수리및기타개인서비스업(94~96)
165	1,236	94	401	-	-	1	4	18	37	63	394	109	985	68	217	TT	전산업
3	17	-	-	-	-	-	-	1	7	-	-	2	10	-	-	A	농업,임업및어업(01~03)
-	-	-	-	-	-	-	-	-	-	-	-	-	-	-	-	B	광업(05~08)
33	564	10	34	-	-	-	-	1	1	9	231	24	323	9	43	C	제조업(10~33)
1	4	-	-	-	-	-	-	-	-	-	-	1	4	-	-	D	전기,가스,증기및수도사업(35~36)
-	-	-	-	-	-	-	-	-	-	-	-	-	-	-	-	E	수도,하수및폐기물처리,원료재생업및환경정화업(37~39)
8	38	1	12	-	-	-	-	-	-	2	4	4	28	3	18	F	건설업(41~42)
45	103	18	34	-	-	-	-	7	16	20	44	22	50	14	27	G	도매및소매업(45~47)
12	66	1	2	-	-	-	-	1	1	4	10	5	8	3	49	H	운수업(49~52)
25	101	47	96	-	-	-	-	4	7	22	92	26	59	20	39	I	숙박및음식점업(55~56)
2	4	-	-	-	-	-	-	1	1	-	-	1	3	-	-	J	출판,영상,방송통신및정보서비스업(58~63)
1	13	-	-	-	-	-	-	-	-	-	-	1	13	-	-	K	금융및보험업(64~66)
2	3	2	3	-	-	-	-	-	-	-	-	3	5	1	1	L	부동산업및임대업(68~69)
2	4	-	-	-	-	-	-	-	-	-	-	2	4	-	-	M	전문,과학및기술서비스업(70~73)
2	18	-	-	-	-	-	-	-	-	1	3	1	15	-	-	N	사업시설관리및조경서비스업(74~76)
3	33	1	188	-	-	-	-	-	-	-	-	3	220	1	1	O	공기업,국방및사회보장행정(84)
3	36	1	2	-	-	-	-	1	2	-	-	2	22	1	14	P	교육서비스업(85)
3	33	4	16	-	-	1	4	1	1	-	-	3	36	2	8	Q	보건업및사회복지서비스업(86~87)
2	168	2	3	-	-	-	-	-	-	-	-	4	171	-	-	R	예술,스포츠및여가관련서비스업(90~91)
18	31	7	11	-	-	-	-	1	1	5	10	5	14	14	17	S	협회및단체,수리및기타개인서비스업(94~96)
202	696	113	359	-	-	2	5	23	55	64	244	116	459	110	292	TT	전산업
2	8	1	15	-	-	-	-	-	-	-	-	3	23	-	-	A	농업,임업및어업(01~03)
2	6	-	-	-	-	-	-	-	-	-	-	-	-	2	6	B	광업(05~08)
38	228	9	48	-	-	1	3	5	27	11	70	16	116	14	60	C	제조업(10~33)
-	-	-	-	-	-	-	-	-	-	-	-	-	-	-	-	D	전기,가스,증기및수도사업(35~36)
1	1	-	-	-	-	-	-	-	-	-	-	1	1	-	-	E	수도,하수및폐기물처리,원료재생업및환경정화업(37~39)
12	24	2	8	-	-	-	-	1	1	5	14	6	9	2	8	F	건설업(41~42)
54	150	37	74	-	-	-	-	6	7	18	77	25	65	42	75	G	도매및소매업(45~47)
23	71	2	4	-	-	-	-	2	5	7	32	8	8	8	30	H	운수업(49~52)
9	20	42	72	-	-	1	2	2	3	13	25	18	27	17	35	I	숙박및음식점업(55~56)
2	17	1	2	-	-	-	-	-	-	-	-	3	19	-	-	J	출판,영상,방송통신및정보서비스업(58~63)
2	22	-	-	-	-	-	-	-	-	-	-	1	21	1	1	K	금융및보험업(64~66)
1	1	1	1	-	-	-	-	-	-	1	1	1	1	-	-	L	부동산업및임대업(68~69)
3	5	-	-	-	-	-	-	-	-	-	-	1	1	2	4	M	전문,과학및기술서비스업(70~73)
2	4	1	2	-	-	-	-	-	-	-	-	2	4	1	2	N	사업시설관리및조경서비스업(74~76)
3	33	-	-	-	-	-	-	-	-	-	-	2	32	1	1	O	공기업,국방및사회보장행정(84)
-	-	5	93	-	-	-	-	1	2	-	-	3	73	1	18	P	교육서비스업(85)
6	23	5	28	-	-	-	-	2	5	1	3	4	21	4	22	Q	보건업및사회복지서비스업(86~87)
6	14	1	1	-	-	-	-	1	1	1	6	4	7	1	1	R	예술,스포츠및여가관련서비스업(90~91)
36	69	6	11	-	-	-	-	3	4	7	16	18	31	14	29	S	협회및단체,수리및기타개인서비스업(94~96)
75	377	30	115	-	-	-	-	8	33	21	186	44	205	32	68	TT	전산업
5	68	-	-	-	-	-	-	1	7	1	44	1	9	2	8	A	농업,임업및어업(01~03)
1	29	1	2	-	-	-	-	-	-	-	-	1	29	1	2	B	광업(05~08)
12	99	4	26	-	-	-	-	-	-	5	76	7	38	4	11	C	제조업(10~33)
-	-	-	-	-	-	-	-	-	-	-	-	-	-	-	-	D	전기,가스,증기및수도사업(35~36)
1	5	-	-	-	-	-	-	-	-	-	-	-	-	1	5	E	수도,하수및폐기물처리,원료재생업및환경정화업(37~39)
2	2	-	-	-	-	-	-	-	-	-	-	2	2	-	-	F	건설업(41~42)
21	86	5	12	-	-	-	-	3	17	3	33	15	37	5	11	G	도매및소매업(45~47)
6	8	1	1	-	-	-	-	-	-	1	1	4	4	2	4	H	운수업(49~52)
8	16	6	8	-	-	-	-	2	4	2	5	3	3	7	12	I	숙박및음식점업(55~56)
1	5	-	-	-	-	-	-	-	-	1	5	-	-	-	-	J	출판,영상,방송통신및정보서비스업(58~63)
1	6	-	-	-	-	-	-	-	-	-	-	1	6	-	-	K	금융및보험업(64~66)
1	3	-	-	-	-	-	-	-	-	-	-	1	3	-	-	L	부동산업및임대업(68~69)
-	-	-	-	-	-	-	-	-	-	-	-	-	-	-	-	M	전문,과학및기술서비스업(70~73)
-	-	-	-	-	-	-	-	-	-	-	-	-	-	-	-	N	사업시설관리및조경서비스업(74~76)
4	22	-	-	-	-	-	-	-	-	1	6	2	15	1	1	O	공기업,국방및사회보장행정(84)
-	-	4	45	-	-	-	-	1	2	1	1	2	42	-	-	P	교육서비스업(85)
1	3	2	7	-	-	-	-	1	3	1	2	-	-	1	5	Q	보건업및사회복지서비스업(86~87)
1	3	3	10	-	-	-	-	-	-	3	11	-	-	1	2	R	예술,스포츠및여가관련서비스업(90~91)
10	22	4	4	-	-	-	-	-	-	2	2	5	17	7	7	S	협회및단체,수리및기타개인서비스업(94~96)
477	5,907	229	988	-	-	22	66	101	530	177	654	275	3,015	131	2,630	TT	전산업

10. 읍면동 산업대분류별 총괄

단위 : 개, 명

지역	산업분류 Industrial classification		합계 Total		종사자성별		조직형태별 Types of Legal Organizations							
			사업체수 Establishments	종사자수 Workers	남자	여자	개인 Individual		회사법인 Corporation		회사이외법인 Juridical Org.		비법인 Non Juridical	
				계 Sum	종사자수	종사자수	사업체수 Estab.	종사자수 Workers	사업체수 Estab.	종사자수 Workers	사업체수 Estab.	종사자수 Workers	사업체수 Estab.	종사자수 Workers
3302043.대소원면	A	농업,임업및어업(01~03)	-	-	-	-	-	-	-	-	-	-	-	-
3302043.대소원면	B	광업(05~08)	3	42	38	4	-	-	3	42	-	-	-	-
3302043.대소원면	C	제조업(10~33)	128	3,944	3,205	739	46	611	80	3,311	2	22	-	-
3302043.대소원면	D	전기,가스,증기및수도사업(35~36)	-	-	-	-	-	-	-	-	-	-	-	-
3302043.대소원면	E	하수·폐기물처리,원료재생및환경복원업(37~39)	7	53	41	12	3	10	4	43	-	-	-	-
3302043.대소원면	F	건설업(41~42)	23	136	114	22	12	38	11	98	-	-	-	-
3302043.대소원면	G	도매및소매업(45~47)	126	380	219	161	104	235	12	86	10	59	-	-
3302043.대소원면	H	운수업(49~52)	48	112	80	32	43	74	4	30	1	8	-	-
3302043.대소원면	I	숙박및음식점업(55~56)	199	536	195	341	184	472	9	39	6	25	-	-
3302043.대소원면	J	출판,영상,방송통신및정보서비스업(58~63)	7	17	13	4	3	5	2	8	2	4	-	-
3302043.대소원면	K	금융및보험업(64~66)	4	27	13	14	-	-	1	4	3	23	-	-
3302043.대소원면	L	부동산업및임대업(68~69)	32	83	69	14	27	36	4	42	-	-	1	5
3302043.대소원면	M	전문,과학및기술서비스업(70~73)	7	13	13	-	5	10	2	3	-	-	-	-
3302043.대소원면	N	사업시설관리및사업지원서비스업(74~75)	10	70	49	21	7	65	2	3	-	-	1	2
3302043.대소원면	O	공공행정,국방및사회보장행정(84)	3	38	30	8	-	-	-	-	3	38	-	-
3302043.대소원면	P	교육서비스업(85)	9	894	628	266	3	4	1	11	5	879	-	-
3302043.대소원면	Q	보건업및사회복지서비스업(86~87)	11	52	14	38	5	25	-	-	3	6	3	21
3302043.대소원면	R	예술,스포츠및여가관련서비스업(90~91)	35	294	110	184	33	57	2	237	-	-	-	-
3302043.대소원면	S	협회및단체,수리및기타개인서비스업(94~96)	54	204	109	95	32	57	1	5	2	111	19	31
3302044.중앙탑면	TT	전산업	271	2,051	1,452	599	198	678	44	1,206	16	139	13	28
3302044.중앙탑면	A	농업,임업및어업(01~03)	2	42	39	3	-	-	2	42	-	-	-	-
3302044.중앙탑면	B	광업(05~08)	-	-	-	-	-	-	-	-	-	-	-	-
3302044.중앙탑면	C	제조업(10~33)	46	748	526	222	27	276	19	472	-	-	-	-
3302044.중앙탑면	D	전기,가스,증기및수도사업(35~36)	-	-	-	-	-	-	-	-	-	-	-	-
3302044.중앙탑면	E	하수·폐기물처리,원료재생및환경복원업(37~39)	3	39	35	4	1	6	2	33	-	-	-	-
3302044.중앙탑면	F	건설업(41~42)	12	537	522	15	10	65	2	472	-	-	-	-
3302044.중앙탑면	G	도매및소매업(45~47)	72	173	119	54	63	116	7	53	2	4	-	-
3302044.중앙탑면	H	운수업(49~52)	17	19	15	4	17	19	-	-	-	-	-	-
3302044.중앙탑면	I	숙박및음식점업(55~56)	64	264	74	190	56	151	7	101	1	12	-	-
3302044.중앙탑면	J	출판,영상,방송통신및정보서비스업(58~63)	1	6	5	1	-	-	-	-	1	6	-	-
3302044.중앙탑면	K	금융및보험업(64~66)	2	16	10	6	-	-	-	-	2	16	-	-
3302044.중앙탑면	L	부동산업및임대업(68~69)	15	42	18	24	13	18	2	24	-	-	-	-
3302044.중앙탑면	M	전문,과학및기술서비스업(70~73)	3	6	6	-	2	2	1	4	-	-	-	-
3302044.중앙탑면	N	사업시설관리및사업지원서비스업(74~75)	1	1	1	-	-	-	-	-	-	-	1	1
3302044.중앙탑면	O	공공행정,국방및사회보장행정(84)	2	24	18	6	-	-	-	-	2	24	-	-
3302044.중앙탑면	P	교육서비스업(85)	6	61	17	44	2	7	-	-	4	54	-	-
3302044.중앙탑면	Q	보건업및사회복지서비스업(86~87)	3	11	2	9	-	-	-	-	2	4	1	7
3302044.중앙탑면	R	예술,스포츠및여가관련서비스업(90~91)	8	37	25	12	3	7	1	3	2	19	2	8
3302044.중앙탑면	S	협회및단체,수리및기타개인서비스업(94~96)	14	25	20	5	4	11	1	2	-	-	9	12
3302051.성내·충인동	TT	전산업	1,599	4,168	1,714	2,454	1,482	3,023	60	679	22	332	35	134
3302051.성내·충인동	A	농업,임업및어업(01~03)	-	-	-	-	-	-	-	-	-	-	-	-
3302051.성내·충인동	B	광업(05~08)	2	9	5	4	-	-	2	9	-	-	-	-
3302051.성내·충인동	C	제조업(10~33)	65	117	69	48	64	116	1	1	-	-	-	-
3302051.성내·충인동	D	전기,가스,증기및수도사업(35~36)	-	-	-	-	-	-	-	-	-	-	-	-
3302051.성내·충인동	E	하수·폐기물처리,원료재생및환경복원업(37~39)	-	-	-	-	-	-	-	-	-	-	-	-
3302051.성내·충인동	F	건설업(41~42)	24	123	100	23	18	53	6	70	-	-	-	-
3302051.성내·충인동	G	도매및소매업(45~47)	729	1,617	604	1,013	707	1,375	22	242	-	-	-	-
3302051.성내·충인동	H	운수업(49~52)	16	27	24	3	12	14	-	-	-	-	4	13
3302051.성내·충인동	I	숙박및음식점업(55~56)	393	809	246	563	388	769	4	39	-	-	1	1
3302051.성내·충인동	J	출판,영상,방송통신및정보서비스업(58~63)	9	156	126	30	3	4	5	147	1	5	-	-
3302051.성내·충인동	K	금융및보험업(64~66)	18	176	103	73	3	3	7	97	8	76	-	-
3302051.성내·충인동	L	부동산업및임대업(68~69)	15	39	27	12	13	27	1	4	-	-	1	8
3302051.성내·충인동	M	전문,과학및기술서비스업(70~73)	12	34	22	12	10	26	1	2	1	6	-	-
3302051.성내·충인동	N	사업시설관리및사업지원서비스업(74~75)	12	73	38	35	5	23	7	50	-	-	-	-
3302051.성내·충인동	O	공공행정,국방및사회보장행정(84)	4	140	87	53	-	-	-	-	4	140	-	-
3302051.성내·충인동	P	교육서비스업(85)	26	59	23	36	25	51	-	-	-	-	1	8
3302051.성내·충인동	Q	보건업및사회복지서비스업(86~87)	61	439	87	352	52	306	-	-	4	91	5	42
3302051.성내·충인동	R	예술,스포츠및여가관련서비스업(90~91)	44	76	42	34	42	70	1	1	1	5	-	-
3302051.성내·충인동	S	협회및단체,수리및기타개인서비스업(94~96)	169	274	111	163	140	186	3	17	3	9	23	62
3302053.교현·안림동	TT	전산업	1,379	4,877	2,516	2,361	1,203	2,384	58	736	32	1,226	86	531
3302053.교현·안림동	A	농업,임업및어업(01~03)	1	11	10	1	-	-	1	11	-	-	-	-
3302053.교현·안림동	B	광업(05~08)	3	11	11	-	-	-	3	11	-	-	-	-
3302053.교현·안림동	C	제조업(10~33)	55	150	93	57	51	108	2	28	2	14	-	-
3302053.교현·안림동	D	전기,가스,증기및수도사업(35~36)	1	77	73	4	-	-	-	-	1	77	-	-
3302053.교현·안림동	E	하수·폐기물처리,원료재생및환경복원업(37~39)	1	7	6	1	-	-	1	7	-	-	-	-
3302053.교현·안림동	F	건설업(41~42)	62	393	336	57	39	155	23	238	-	-	-	-
3302053.교현·안림동	G	도매및소매업(45~47)	247	665	371	294	235	511	8	59	1	26	3	69
3302053.교현·안림동	H	운수업(49~52)	270	330	310	20	267	286	2	40	1	4	-	-
3302053.교현·안림동	I	숙박및음식점업(55~56)	316	721	245	476	312	671	2	17	1	15	1	18
3302053.교현·안림동	J	출판,영상,방송통신및정보서비스업(58~63)	3	7	5	2	2	2	1	5	-	-	-	-
3302053.교현·안림동	K	금융및보험업(64~66)	7	79	50	29	-	-	2	22	5	57	-	-
3302053.교현·안림동	L	부동산업및임대업(68~69)	49	154	98	56	35	57	1	11	-	-	13	86
3302053.교현·안림동	M	전문,과학및기술서비스업(70~73)	6	84	60	24	5	6	1	78	-	-	-	-
3302053.교현·안림동	N	사업시설관리및사업지원서비스업(74~75)	15	186	77	109	10	40	5	146	-	-	-	-
3302053.교현·안림동	O	공공행정,국방및사회보장행정(84)	4	227	174	53	-	-	-	-	4	227	-	-
3302053.교현·안림동	P	교육서비스업(85)	65	565	231	334	51	103	1	17	10	424	3	21
3302053.교현·안림동	Q	보건업및사회복지서비스업(86~87)	35	764	145	619	20	183	-	-	2	367	13	214
3302053.교현·안림동	R	예술,스포츠및여가관련서비스업(90~91)	36	90	56	34	32	83	-	-	1	3	3	4
3302053.교현·안림동	S	협회및단체,수리및기타개인서비스업(94~96)	203	356	165	191	144	179	5	46	4	12	50	119
3302054.교현2동	TT	전산업	841	4,915	2,159	2,756	731	1,543	45	1,276	36	1,929	29	167
3302054.교현2동	A	농업,임업및어업(01~03)	-	-	-	-	-	-	-	-	-	-	-	-
3302054.교현2동	B	광업(05~08)	-	-	-	-	-	-	-	-	-	-	-	-
3302054.교현2동	C	제조업(10~33)	42	91	62	29	41	87	1	4	-	-	-	-
3302054.교현2동	D	전기,가스,증기및수도사업(35~36)	-	-	-	-	-	-	-	-	-	-	-	-
3302054.교현2동	E	하수·폐기물처리,원료재생및환경복원업(37~39)	-	-	-	-	-	-	-	-	-	-	-	-
3302054.교현2동	F	건설업(41~42)	43	259	223	36	35	161	8	98	-	-	-	-
3302054.교현2동	G	도매및소매업(45~47)	226	410	244	166	215	368	8	32	2	7	1	3

10. Summary Tables by Dong·Uep·Myeon and Section of Industry

Unit : Ineach,Person

사업체구분별 Types of Establishments						종사자규모별 Size of Establishment								산업분류 Industrial classification	
단독 Single Firm		공장,지사 Factory, Branch		본사,본점 Head Office		1~4명		5~9명		10~19명		20~49명			
사업체수 Estab.	종사자수 Workers	사업체수 Estab.	종사자수 Workers	사업체수 Estab.	종사자수 Workers	사업체수 Estab.	종사자수 Workers	사업체수 Estab.	종사자수 Workers	사업체수 Estab.	종사자수 Workers	사업체수 Estab.	종사자수 Workers		
-	-	-	-	-	-	-	-	-	-	-	-	-	-	A	농업,임업및어업(01~03)
2	31	1	11	-	-	1	3	-	-	1	11	1	28	B	광업(05~08)
102	2,365	19	1,259	7	320	44	97	20	134	14	202	24	752	C	제조업(10~33)
-	-	-	-	-	-	-	-	-	-	-	-	-	-	D	전기,가스,증기및수도사업(35~36)
7	53	-	-	-	-	5	18	1	5	-	-	1	30	E	하수·폐기물처리,원료재생및환경복원업(37~39)
20	122	2	10	1	4	12	32	8	48	2	33	1	23	F	건설업(41~42)
118	284	6	46	2	50	106	200	15	87	4	55	1	38	G	도매및소매업(45~47)
45	91	3	21	-	-	41	42	4	27	3	43	-	-	H	운수업(49~52)
187	485	12	51	-	-	179	375	17	98	2	31	1	32	I	숙박및음식점업(55~56)
7	17	-	-	-	-	6	11	1	6	-	-	-	-	J	출판,영상,방송통신및정보서비스업(58~63)
1	6	2	9	1	12	1	4	2	11	1	12	-	-	K	금융및보험업(64~66)
30	79	2	4	-	-	29	40	2	11	-	-	1	32	L	부동산업및임대업(68~69)
7	13	-	-	-	-	7	13	-	-	-	-	-	-	M	전문,과학및기술서비스업(70~73)
10	70	-	-	-	-	9	14	-	-	-	-	-	-	N	사업시설관리및사업지원서비스업(74~75)
3	38	-	-	-	-	1	1	-	-	1	16	1	21	O	공공행정,국방및사회보장행정(84)
9	894	-	-	-	-	4	5	1	8	1	11	2	46	P	교육서비스업(85)
11	52	-	-	-	-	5	9	5	33	1	10	-	-	Q	보건업및사회복지서비스업(86~87)
33	57	1	123	1	114	32	49	1	8	-	-	-	-	R	예술,스포츠및여가관련서비스업(90~91)
53	98	-	-	1	106	47	62	6	36	-	-	-	-	S	협회및단체,수리및기타개인서비스업(94~96)
245	1,536	23	291	3	224	201	381	33	209	13	176	19	575	TT	전산업
2	42	-	-	-	-	-	-	-	-	1	14	1	28	A	농업,임업및어업(01~03)
-	-	-	-	-	-	-	-	-	-	-	-	-	-	B	광업(05~08)
38	443	5	81	3	224	18	43	11	71	3	41	11	355	C	제조업(10~33)
-	-	-	-	-	-	-	-	-	-	-	-	-	-	D	전기,가스,증기및수도사업(35~36)
2	29	1	10	-	-	-	-	1	6	1	10	1	23	E	하수·폐기물처리,원료재생및환경복원업(37~39)
12	537	-	-	-	-	7	15	1	6	1	18	1	26	F	건설업(41~42)
68	132	4	41	-	-	64	107	7	48	1	18	-	-	G	도매및소매업(45~47)
17	19	-	-	-	-	17	19	-	-	-	-	-	-	H	운수업(49~52)
56	151	8	113	-	-	54	131	5	27	3	35	2	71	I	숙박및음식점업(55~56)
1	6	-	-	-	-	-	-	1	6	-	-	-	-	J	출판,영상,방송통신및정보서비스업(58~63)
-	-	2	16	-	-	-	-	1	5	1	11	-	-	K	금융및보험업(64~66)
14	19	1	23	-	-	14	19	-	-	-	-	1	23	L	부동산업및임대업(68~69)
2	2	1	4	-	-	3	6	-	-	-	-	-	-	M	전문,과학및기술서비스업(70~73)
1	1	-	-	-	-	1	1	-	-	-	-	-	-	N	사업시설관리및사업지원서비스업(74~75)
2	24	-	-	-	-	-	-	1	9	1	15	-	-	O	공공행정,국방및사회보장행정(84)
6	61	-	-	-	-	3	6	1	6	-	-	2	49	P	교육서비스업(85)
3	11	-	-	-	-	2	4	1	7	-	-	-	-	Q	보건업및사회복지서비스업(86~87)
7	34	1	3	-	-	5	12	2	11	1	14	-	-	R	예술,스포츠및여가관련서비스업(90~91)
14	25	-	-	-	-	13	18	1	7	-	-	-	-	S	협회및단체,수리및기타개인서비스업(94~96)
1,543	3,565	46	453	10	150	1,463	2,532	88	516	36	508	6	181	TT	전산업
-	-	-	-	-	-	-	-	-	-	-	-	-	-	A	농업,임업및어업(01~03)
1	5	1	4	-	-	1	4	1	5	-	-	-	-	B	광업(05~08)
65	117	-	-	-	-	63	107	2	10	-	-	-	-	C	제조업(10~33)
-	-	-	-	-	-	-	-	-	-	-	-	-	-	D	전기,가스,증기및수도사업(35~36)
-	-	-	-	-	-	-	-	-	-	-	-	-	-	E	하수·폐기물처리,원료재생및환경복원업(37~39)
23	97	1	26	-	-	16	30	4	27	3	40	1	26	F	건설업(41~42)
710	1,463	15	84	4	70	694	1,174	27	151	4	55	2	75	G	도매및소매업(45~47)
16	27	-	-	-	-	15	21	1	6	-	-	-	-	H	운수업(49~52)
390	779	2	12	1	18	374	680	18	111	1	18	-	-	I	숙박및음식점업(55~56)
4	9	4	133	1	14	3	4	1	5	3	42	-	-	J	출판,영상,방송통신및정보서비스업(58~63)
3	3	12	130	3	43	6	13	3	20	8	120	1	23	K	금융및보험업(64~66)
15	39	-	-	-	-	13	26	2	13	-	-	-	-	L	부동산업및임대업(68~69)
11	28	1	6	-	-	10	21	2	13	-	-	-	-	M	전문,과학및기술서비스업(70~73)
7	29	4	39	1	5	6	17	3	19	3	37	-	-	N	사업시설관리및사업지원서비스업(74~75)
4	140	-	-	-	-	-	-	-	-	2	26	1	34	O	공공행정,국방및사회보장행정(84)
26	59	-	-	-	-	24	46	2	13	-	-	-	-	P	교육서비스업(85)
59	435	2	4	-	-	37	109	11	63	11	160	1	23	Q	보건업및사회복지서비스업(86~87)
43	75	1	1	-	-	42	66	2	10	-	-	-	-	R	예술,스포츠및여가관련서비스업(90~91)
166	260	3	14	-	-	159	214	9	50	1	10	-	-	S	협회및단체,수리및기타개인서비스업(94~96)
1,349	4,302	22	284	8	291	1,211	1,927	92	569	49	632	15	479	TT	전산업
1	11	-	-	-	-	-	-	-	-	1	11	-	-	A	농업,임업및어업(01~03)
2	6	1	5	-	-	2	6	1	5	-	-	-	-	B	광업(05~08)
53	116	1	11	1	23	50	95	3	21	1	11	1	23	C	제조업(10~33)
-	-	1	77	-	-	-	-	-	-	-	-	-	-	D	전기,가스,증기및수도사업(35~36)
1	7	-	-	-	-	-	-	1	7	-	-	-	-	E	하수·폐기물처리,원료재생및환경복원업(37~39)
61	358	-	-	1	35	33	71	18	111	8	97	3	114	F	건설업(41~42)
243	609	3	53	1	3	227	411	11	62	5	61	3	74	G	도매및소매업(45~47)
269	329	1	1	-	-	265	270	4	21	-	-	1	39	H	운수업(49~52)
314	704	2	17	-	-	295	562	16	95	5	64	-	-	I	숙박및음식점업(55~56)
3	7	-	-	-	-	2	2	1	5	-	-	-	-	J	출판,영상,방송통신및정보서비스업(58~63)
-	-	5	35	2	44	2	8	3	23	1	13	1	35	K	금융및보험업(64~66)
48	143	1	11	-	-	41	65	2	13	6	76	-	-	L	부동산업및임대업(68~69)
5	6	-	-	1	78	5	6	-	-	-	-	-	-	M	전문,과학및기술서비스업(70~73)
14	144	-	-	1	42	8	24	3	19	2	21	1	42	N	사업시설관리및사업지원서비스업(74~75)
4	227	-	-	-	-	1	2	-	-	1	10	1	24	O	공공행정,국방및사회보장행정(84)
63	445	1	54	1	66	47	70	8	49	3	43	2	66	P	교육서비스업(85)
35	764	-	-	-	-	7	21	14	92	10	139	2	62	Q	보건업및사회복지서비스업(86~87)
36	90	-	-	-	-	33	62	2	12	1	16	-	-	R	예술,스포츠및여가관련서비스업(90~91)
197	336	6	20	-	-	193	252	5	34	5	70	-	-	S	협회및단체,수리및기타개인서비스업(94~96)
806	3,195	31	1,681	4	39	716	1,150	68	429	26	351	17	508	TT	전산업
-	-	-	-	-	-	-	-	-	-	-	-	-	-	A	농업,임업및어업(01~03)
-	-	-	-	-	-	-	-	-	-	-	-	-	-	B	광업(05~08)
42	91	-	-	-	-	39	70	3	21	-	-	-	-	C	제조업(10~33)
-	-	-	-	-	-	-	-	-	-	-	-	-	-	D	전기,가스,증기및수도사업(35~36)
-	-	-	-	-	-	-	-	-	-	-	-	-	-	E	하수·폐기물처리,원료재생및환경복원업(37~39)
43	259	-	-	-	-	23	55	13	82	5	64	2	58	F	건설업(41~42)
222	398	4	12	-	-	216	348	9	51	1	11	-	-	G	도매및소매업(45~47)

10. 읍면동 산업대분류별 총괄

단위 : 개, 명

산업분류 Industria lclassification		종사자규모별 Size of Establishment										종사상지위				
		50~99명		100~299명		300~499명		500~999명		1000명이상		자영업주	무급가족	상용	임시및 일일	기타 종사자
		사업체수 Estab.	종사자수 Workers	사업체수 Estab.	종사자수 Workers	사업체수 Estab.	종사자수 Workers	사업체수 Estab.	종사자수 Workers	사업체수 Estab.	종사자수 Workers	종사자수	종사자수	종사자수	종사자수	종사자수
A	농업,임업및어업(01~03)	-	-	-	-	-	-	-	-	-	-	-	-	-	-	-
B	광업(05~08)	-	-	-	-	-	-	-	-	-	-	-	-	37	5	-
C	제조업(10~33)	16	1,151	9	1,275	1	333	-	-	-	-	46	11	3,842	45	-
D	전기,가스,증기및수도사업(35~36)	-	-	-	-	-	-	-	-	-	-	-	-	-	-	-
E	하수·폐기물처리,원료재생및환경복원업(37~39)	-	-	-	-	-	-	-	-	-	-	3	-	44	6	-
F	건설업(41~42)	-	-	-	-	-	-	-	-	-	-	12	3	85	36	-
G	도매및소매업(45~47)	-	-	-	-	-	-	-	-	-	-	104	27	159	90	-
H	운수업(49~52)	-	-	-	-	-	-	-	-	-	-	43	-	45	9	15
I	숙박및음식점업(55~56)	-	-	-	-	-	-	-	-	-	-	184	90	139	123	-
J	출판,영상,방송통신및정보서비스업(58~63)	-	-	-	-	-	-	-	-	-	-	4	-	13	-	-
K	금융및보험업(64~66)	-	-	-	-	-	-	-	-	-	-	-	-	27	-	-
L	부동산업및임대업(68~69)	-	-	-	-	-	-	-	-	-	-	27	2	36	1	17
M	전문,과학및기술서비스업(70~73)	-	-	-	-	-	-	-	-	-	-	6	-	7	-	-
N	사업시설관리및사업지원서비스업(74~75)	1	56	-	-	-	-	-	-	-	-	7	3	44	16	-
O	공공행정,국방및사회보장행정(84)	-	-	-	-	-	-	-	-	-	-	-	-	38	-	-
P	교육서비스업(85)	-	-	-	-	-	-	1	824	-	-	3	-	597	294	-
Q	보건업및사회복지서비스업(86~87)	-	-	-	-	-	-	-	-	-	-	5	-	45	2	-
R	예술,스포츠및여가관련서비스업(90~91)	-	-	2	237	-	-	-	-	-	-	34	10	52	12	186
S	협회및단체,수리및기타개인서비스업(94~96)	-	-	1	106	-	-	-	-	-	-	32	3	63	97	9
TT	전산업	3	198	1	129	1	383	-	-	-	-	199	85	1,183	549	35
A	농업,임업및어업(01~03)	-	-	-	-	-	-	-	-	-	-	-	-	29	-	13
B	광업(05~08)	-	-	-	-	-	-	-	-	-	-	-	-	-	-	-
C	제조업(10~33)	2	109	1	129	-	-	-	-	-	-	27	10	673	21	17
D	전기,가스,증기및수도사업(35~36)	-	-	-	-	-	-	-	-	-	-	-	-	-	-	-
E	하수·폐기물처리,원료재생및환경복원업(37~39)	-	-	-	-	-	-	-	-	-	-	1	-	31	7	-
F	건설업(41~42)	1	89	-	-	1	383	-	-	-	-	10	5	106	416	-
G	도매및소매업(45~47)	-	-	-	-	-	-	-	-	-	-	63	21	57	28	4
H	운수업(49~52)	-	-	-	-	-	-	-	-	-	-	17	1	1	-	-
I	숙박및음식점업(55~56)	-	-	-	-	-	-	-	-	-	-	57	43	126	38	-
J	출판,영상,방송통신및정보서비스업(58~63)	-	-	-	-	-	-	-	-	-	-	-	-	6	-	-
K	금융및보험업(64~66)	-	-	-	-	-	-	-	-	-	-	-	-	16	-	-
L	부동산업및임대업(68~69)	-	-	-	-	-	-	-	-	-	-	13	4	21	3	1
M	전문,과학및기술서비스업(70~73)	-	-	-	-	-	-	-	-	-	-	2	-	4	-	-
N	사업시설관리및사업지원서비스업(74~75)	-	-	-	-	-	-	-	-	-	-	-	-	1	-	-
O	공공행정,국방및사회보장행정(84)	-	-	-	-	-	-	-	-	-	-	-	-	23	1	-
P	교육서비스업(85)	-	-	-	-	-	-	-	-	-	-	2	-	35	24	-
Q	보건업및사회복지서비스업(86~87)	-	-	-	-	-	-	-	-	-	-	-	-	11	-	-
R	예술,스포츠및여가관련서비스업(90~91)	-	-	-	-	-	-	-	-	-	-	3	1	28	5	-
S	협회및단체,수리및기타개인서비스업(94~96)	-	-	-	-	-	-	-	-	-	-	4	-	15	6	-
TT	전산업	6	431	-	-	-	-	-	-	-	-	1,488	369	1,640	449	222
A	농업,임업및어업(01~03)	-	-	-	-	-	-	-	-	-	-	-	-	-	-	-
B	광업(05~08)	-	-	-	-	-	-	-	-	-	-	-	-	9	-	-
C	제조업(10~33)	-	-	-	-	-	-	-	-	-	-	64	30	16	5	2
D	전기,가스,증기및수도사업(35~36)	-	-	-	-	-	-	-	-	-	-	-	-	-	-	-
E	하수·폐기물처리,원료재생및환경복원업(37~39)	-	-	-	-	-	-	-	-	-	-	-	-	-	-	-
F	건설업(41~42)	-	-	-	-	-	-	-	-	-	-	18	5	50	50	-
G	도매및소매업(45~47)	2	162	-	-	-	-	-	-	-	-	710	186	430	140	151
H	운수업(49~52)	-	-	-	-	-	-	-	-	-	-	12	-	15	-	-
I	숙박및음식점업(55~56)	-	-	-	-	-	-	-	-	-	-	388	108	103	167	43
J	출판,영상,방송통신및정보서비스업(58~63)	2	105	-	-	-	-	-	-	-	-	3	1	149	3	-
K	금융및보험업(64~66)	-	-	-	-	-	-	-	-	-	-	3	-	170	3	-
L	부동산업및임대업(68~69)	-	-	-	-	-	-	-	-	-	-	13	5	16	-	5
M	전문,과학및기술서비스업(70~73)	-	-	-	-	-	-	-	-	-	-	10	5	18	1	-
N	사업시설관리및사업지원서비스업(74~75)	-	-	-	-	-	-	-	-	-	-	5	-	56	12	-
O	공공행정,국방및사회보장행정(84)	1	80	-	-	-	-	-	-	-	-	-	-	139	1	-
P	교육서비스업(85)	-	-	-	-	-	-	-	-	-	-	27	2	10	8	12
Q	보건업및사회복지서비스업(86~87)	1	84	-	-	-	-	-	-	-	-	53	2	349	34	1
R	예술,스포츠및여가관련서비스업(90~91)	-	-	-	-	-	-	-	-	-	-	42	12	9	12	1
S	협회및단체,수리및기타개인서비스업(94~96)	-	-	-	-	-	-	-	-	-	-	140	13	101	13	7
TT	전산업	10	717	1	191	1	362	-	-	-	-	1,213	273	2,417	724	250
A	농업,임업및어업(01~03)	-	-	-	-	-	-	-	-	-	-	-	-	7	4	-
B	광업(05~08)	-	-	-	-	-	-	-	-	-	-	-	-	8	3	-
C	제조업(10~33)	-	-	-	-	-	-	-	-	-	-	51	21	52	22	4
D	전기,가스,증기및수도사업(35~36)	1	77	-	-	-	-	-	-	-	-	-	-	77	-	-
E	하수·폐기물처리,원료재생및환경복원업(37~39)	-	-	-	-	-	-	-	-	-	-	-	-	7	-	-
F	건설업(41~42)	-	-	-	-	-	-	-	-	-	-	39	10	192	125	27
G	도매및소매업(45~47)	1	57	-	-	-	-	-	-	-	-	239	67	145	164	50
H	운수업(49~52)	-	-	-	-	-	-	-	-	-	-	267	3	13	5	42
I	숙박및음식점업(55~56)	-	-	-	-	-	-	-	-	-	-	315	138	107	158	3
J	출판,영상,방송통신및정보서비스업(58~63)	-	-	-	-	-	-	-	-	-	-	2	-	5	-	-
K	금융및보험업(64~66)	-	-	-	-	-	-	-	-	-	-	-	-	69	-	10
L	부동산업및임대업(68~69)	-	-	-	-	-	-	-	-	-	-	35	7	108	1	3
M	전문,과학및기술서비스업(70~73)	1	78	-	-	-	-	-	-	-	-	5	-	78	1	-
N	사업시설관리및사업지원서비스업(74~75)	1	80	-	-	-	-	-	-	-	-	10	1	145	26	4
O	공공행정,국방및사회보장행정(84)	-	-	1	191	-	-	-	-	-	-	-	-	219	8	-
P	교육서비스업(85)	5	337	-	-	-	-	-	-	-	-	53	1	435	34	42
Q	보건업및사회복지서비스업(86~87)	1	88	-	-	1	362	-	-	-	-	20	-	575	132	37
R	예술,스포츠및여가관련서비스업(90~91)	-	-	-	-	-	-	-	-	-	-	33	10	15	16	16
S	협회및단체,수리및기타개인서비스업(94~96)	-	-	-	-	-	-	-	-	-	-	144	15	160	25	12
TT	전산업	9	606	1	135	3	1,101	1	635	-	-	734	145	2,200	1,461	375
A	농업,임업및어업(01~03)	-	-	-	-	-	-	-	-	-	-	-	-	-	-	-
B	광업(05~08)	-	-	-	-	-	-	-	-	-	-	-	-	-	-	-
C	제조업(10~33)	-	-	-	-	-	-	-	-	-	-	41	8	13	27	2
D	전기,가스,증기및수도사업(35~36)	-	-	-	-	-	-	-	-	-	-	-	-	-	-	-
E	하수·폐기물처리,원료재생및환경복원업(37~39)	-	-	-	-	-	-	-	-	-	-	-	-	-	-	-
F	건설업(41~42)	-	-	-	-	-	-	-	-	-	-	35	15	54	155	-
G	도매및소매업(45~47)	-	-	-	-	-	-	-	-	-	-	215	46	106	33	10

10. Summary Tables by Dong·Uep·Myeon and Section of Industry

Unit : Ineach, Person

대표자성별				대표자연령대												산업분류 Industrial classification	
대표자남자		대표자여자		20세미만		20~29세		30~39세		40~49세		50~59세		60세이상			
사업체수	종사자수	사업체수	종사자수	사업체수	종사자수	사업체수	종사자수	사업체수	종사자수	사업체수	종사자수	사업체수	종사자수	사업체수	종사자수		
-	-	-	-	-	-	-	-	-	-	-	-	-	-	-	-	A	농업,임업및어업(01~03)
3	42	-	-	-	-	-	-	1	28	-	-	1	3	1	11	B	광업(05~08)
115	3,755	13	189	-	-	1	2	9	142	27	255	60	2,231	31	1,314	C	제조업(10~33)
-	-	-	-	-	-	-	-	-	-	-	-	-	-	-	-	D	전기,가스,증기및수도사업(35~36)
6	51	1	2	-	-	-	-	-	-	1	2	6	51	-	-	E	하수·폐기물처리, 원료재생및환경복원업(37~39)
19	119	4	17	-	-	-	-	4	35	7	46	10	45	2	10	F	건설업(41~42)
74	219	52	161	-	-	3	8	9	21	44	108	55	212	15	31	G	도매및소매업(45~47)
47	111	1	1	-	-	-	-	6	25	10	30	24	49	8	8	H	운수업(49~52)
84	236	115	300	-	-	15	52	42	140	46	124	62	155	34	65	I	숙박및음식점업(55~56)
6	16	1	1	-	-	-	-	-	-	5	15	2	2	-	-	J	출판,영상,방송통신및정보서비스업(58~63)
3	22	1	5	-	-	-	-	-	-	-	-	2	9	2	18	K	금융및보험업(64~66)
27	77	5	6	-	-	-	-	3	34	12	19	11	22	6	8	L	부동산업및임대업(68~69)
7	13	-	-	-	-	-	-	-	-	3	5	2	4	2	4	M	전문,과학및기술서비스업(70~73)
7	64	3	6	-	-	1	2	3	58	1	2	1	2	4	6	N	사업시설관리및사업지원서비스업(74~76)
3	38	-	-	-	-	-	-	-	-	-	-	2	37	1	1	O	공기업,국방및사회보장행정(84)
8	893	1	1	-	-	-	-	3	4	1	8	1	1	4	881	P	교육서비스업(85)
6	34	5	18	-	-	-	-	2	12	3	9	6	31	-	-	Q	보건업및사회복지서비스업(86~87)
25	44	10	250	-	-	2	2	7	11	5	10	13	26	8	245	R	예술,스포츠및여가관련서비스업(90~91)
37	173	17	31	-	-	-	-	12	20	12	21	17	135	13	28	S	협회및개인,수리및기타개인서비스업(94~96)
191	1,851	80	200	-	-	10	29	21	168	60	452	114	749	66	653	TT	전산업
2	42	-	-	-	-	-	-	-	-	-	-	2	42	-	-	A	농업,임업및어업(01~03)
-	-	-	-	-	-	-	-	-	-	-	-	-	-	-	-	B	광업(05~08)
42	732	4	16	-	-	1	5	4	48	14	287	14	270	13	138	C	제조업(10~33)
-	-	-	-	-	-	-	-	-	-	-	-	-	-	-	-	D	전기,가스,증기및수도사업(35~36)
3	39	-	-	-	-	-	-	-	-	-	-	3	39	-	-	E	하수·폐기물처리, 원료재생및환경복원업(37~39)
10	533	2	4	-	-	-	-	3	92	3	23	5	39	1	383	F	건설업(41~42)
52	138	20	35	-	-	1	2	3	5	15	54	37	72	16	40	G	도매및소매업(45~47)
14	14	3	5	-	-	-	-	1	3	3	3	10	10	3	3	H	운수업(49~52)
22	138	42	126	-	-	5	14	5	11	15	68	20	121	19	50	I	숙박및음식점업(55~56)
1	6	-	-	-	-	-	-	-	-	-	-	-	-	1	6	J	출판,영상,방송통신및정보서비스업(58~63)
2	16	-	-	-	-	-	-	-	-	-	-	2	16	-	-	K	금융및보험업(64~66)
12	39	3	3	-	-	-	-	2	3	4	6	6	29	3	4	L	부동산업및임대업(68~69)
3	6	-	-	-	-	2	5	-	-	-	-	-	-	1	1	M	전문,과학및기술서비스업(70~73)
1	1	-	-	-	-	-	-	-	-	-	-	-	-	1	1	N	사업시설관리및사업지원서비스업(74~76)
2	24	-	-	-	-	-	-	-	-	-	-	1	15	1	9	O	공기업,국방및사회보장행정(84)
3	55	3	6	-	-	1	3	-	-	1	1	4	57	-	-	P	교육서비스업(85)
2	10	1	1	-	-	-	-	1	3	-	-	1	1	1	7	Q	보건업및사회복지서비스업(86~87)
7	35	1	2	-	-	-	-	-	-	2	5	5	26	1	6	R	예술,스포츠및여가관련서비스업(90~91)
13	23	1	2	-	-	-	-	2	3	3	5	4	12	5	5	S	협회및개인,수리및기타개인서비스업(94~96)
777	2,670	822	1,498	-	-	50	102	226	543	340	912	533	1,517	450	1,094	TT	전산업
-	-	-	-	-	-	-	-	-	-	-	-	-	-	-	-	A	농업,임업및어업(01~03)
1	5	1	4	-	-	-	-	1	5	-	-	-	-	1	4	B	광업(05~08)
42	73	23	44	-	-	1	4	3	7	13	26	22	36	26	44	C	제조업(10~33)
-	-	-	-	-	-	-	-	-	-	-	-	-	-	-	-	D	전기,가스,증기및수도사업(35~36)
-	-	-	-	-	-	-	-	-	-	-	-	-	-	-	-	E	하수·폐기물처리, 원료재생및환경복원업(37~39)
21	112	3	11	-	-	-	-	2	3	8	45	4	22	10	53	F	건설업(41~42)
368	985	361	632	-	-	25	42	121	298	180	454	214	485	189	338	G	도매및소매업(45~47)
15	26	1	1	-	-	-	-	1	1	3	3	8	13	4	10	H	운수업(49~52)
115	341	278	468	-	-	14	39	52	124	61	147	147	286	119	213	I	숙박및음식점업(55~56)
8	151	1	5	-	-	-	-	-	-	2	6	3	74	4	76	J	출판,영상,방송통신및정보서비스업(58~63)
16	168	2	8	-	-	-	-	-	-	3	15	11	126	4	35	K	금융및보험업(64~66)
13	35	2	4	-	-	-	-	1	1	2	8	5	11	7	19	L	부동산업및임대업(68~69)
10	29	2	5	-	-	-	-	2	9	4	8	2	6	4	11	M	전문,과학및기술서비스업(70~73)
11	71	1	2	-	-	-	-	3	10	-	-	5	33	4	30	N	사업시설관리및사업지원서비스업(74~76)
4	140	-	-	-	-	-	-	-	-	-	-	3	60	1	80	O	공기업,국방및사회보장행정(84)
13	28	13	31	-	-	2	5	6	16	8	15	7	12	3	11	P	교육서비스업(85)
47	324	14	115	-	-	-	-	5	22	16	111	27	240	13	66	Q	보건업및사회복지서비스업(86~87)
22	38	22	38	-	-	2	4	6	10	7	14	15	26	14	22	R	예술,스포츠및여가관련서비스업(90~91)
71	144	98	130	-	-	6	8	23	37	33	60	60	87	47	82	S	협회및개인,수리및기타개인서비스업(94~96)
830	3,582	549	1,295	-	-	19	60	145	364	396	964	527	1,908	292	1,581	TT	전산업
-	-	1	11	-	-	-	-	-	-	-	-	-	-	1	11	A	농업,임업및어업(01~03)
3	11	-	-	-	-	-	-	-	-	-	-	1	2	2	9	B	광업(05~08)
37	114	18	36	-	-	1	1	4	15	15	31	23	55	12	48	C	제조업(10~33)
1	77	-	-	-	-	-	-	-	-	-	-	1	77	-	-	D	전기,가스,증기및수도사업(35~36)
1	7	-	-	-	-	-	-	-	-	1	7	-	-	-	-	E	하수·폐기물처리, 원료재생및환경복원업(37~39)
55	358	7	35	-	-	1	4	4	10	22	117	24	214	11	48	F	건설업(41~42)
151	498	96	167	-	-	3	11	40	106	77	140	81	192	46	216	G	도매및소매업(45~47)
258	309	12	21	-	-	1	1	12	12	37	47	134	143	86	127	H	운수업(49~52)
91	286	225	435	-	-	10	23	43	118	99	216	121	248	43	116	I	숙박및음식점업(55~56)
3	7	-	-	-	-	-	-	-	-	2	2	-	-	1	5	J	출판,영상,방송통신및정보서비스업(58~63)
6	70	1	9	-	-	-	-	-	-	-	-	1	13	6	66	K	금융및보험업(64~66)
32	112	17	42	-	-	-	-	1	2	15	53	21	62	12	37	L	부동산업및임대업(68~69)
5	83	1	1	-	-	-	-	1	1	2	3	3	80	-	-	M	전문,과학및기술서비스업(70~73)
14	183	1	3	-	-	1	3	-	-	7	30	3	56	4	97	N	사업시설관리및사업지원서비스업(74~76)
4	227	-	-	-	-	-	-	-	-	-	-	4	227	-	-	O	공기업,국방및사회보장행정(84)
27	469	38	96	-	-	-	-	10	19	32	63	17	190	6	293	P	교육서비스업(85)
14	480	21	284	-	-	-	-	4	36	12	126	13	193	6	409	Q	보건업및사회복지서비스업(86~87)
18	58	18	32	-	-	1	16	5	18	9	17	15	27	6	12	R	예술,스포츠및여가관련서비스업(90~91)
110	233	93	123	-	-	1	1	21	27	66	112	65	129	50	87	S	협회및개인,수리및기타개인서비스업(94~96)
494	3,573	347	1,342	-	-	14	80	74	148	242	2,017	326	2,069	185	601	TT	전산업
-	-	-	-	-	-	-	-	-	-	-	-	-	-	-	-	A	농업,임업및어업(01~03)
-	-	-	-	-	-	-	-	-	-	-	-	-	-	-	-	B	광업(05~08)
31	64	11	27	-	-	-	-	4	6	14	40	8	14	16	31	C	제조업(10~33)
-	-	-	-	-	-	-	-	-	-	-	-	-	-	-	-	D	전기,가스,증기및수도사업(35~36)
-	-	-	-	-	-	-	-	-	-	-	-	-	-	-	-	E	하수·폐기물처리, 원료재생및환경복원업(37~39)
32	190	11	69	-	-	-	-	2	14	17	92	21	138	3	15	F	건설업(41~42)
139	255	87	155	-	-	4	4	24	46	72	143	82	154	44	63	G	도매및소매업(45~47)

10. 읍면동 산업대분류별 총괄

단위 : 개, 명

지역	산업분류 Industrial classification		합계 Total		종사자성별		조직형태별 Types of Legal Organizations							
			사업체수 Establishments	종사자수 Workers	남자	여자	개인 Individual		회사법인 Corporation		회사이외법인 Juridical Org.		비법인 Non Juridical	
				계 Sum	종사자수	종사자수	사업체수 Estab.	종사자수 Workers	사업체수 Estab.	종사자수 Workers	사업체수 Estab.	종사자수 Workers	사업체수 Estab.	종사자수 Workers
3302054.교현2동	H	운수업(49~52)	49	118	109	9	46	74	2	40	1	4	-	-
3302054.교현2동	I	숙박및음식점업(55~56)	143	314	105	209	141	251	2	63	-	-	-	-
3302054.교현2동	J	출판,영상,방송통신및정보서비스업(58~63)	4	11	8	3	-	-	2	6	1	4	1	1
3302054.교현2동	K	금융및보험업(64~66)	13	179	87	92	4	5	7	155	2	19	-	-
3302054.교현2동	L	부동산업및임대업(68~69)	38	83	53	30	31	38	4	19	-	-	3	26
3302054.교현2동	M	전문,과학및기술서비스업(70~73)	50	223	142	81	44	153	2	6	4	64	-	-
3302054.교현2동	N	사업시설관리및사업지원서비스업(74~75)	22	879	395	484	14	27	7	844	1	8	-	-
3302054.교현2동	O	공공행정,국방및사회보장행정(84)	5	153	95	58	-	-	-	-	5	153	-	-
3302054.교현2동	P	교육서비스업(85)	34	404	110	294	23	49	1	5	8	336	2	14
3302054.교현2동	Q	보건업및사회복지서비스업(86~87)	25	1,477	367	1,110	12	120	-	-	7	1,284	6	73
3302054.교현2동	R	예술,스포츠및여가관련서비스업(90~91)	22	67	39	28	20	32	-	-	1	34	1	1
3302054.교현2동	S	협회및단체,수리및기타개인서비스업(94~96)	125	247	120	127	105	178	1	4	4	16	15	49
3302055.용산동	TT	전산업	848	2,471	1,261	1,210	767	1,554	34	382	16	408	31	127
3302055.용산동	A	농업,임업및어업(01~03)	1	3	3	-	-	-	1	3	-	-	-	-
3302055.용산동	B	광업(05~08)	-	-	-	-	-	-	-	-	-	-	-	-
3302055.용산동	C	제조업(10~33)	29	49	31	18	29	49	-	-	-	-	-	-
3302055.용산동	D	전기,가스,증기및수도사업(35~36)	-	-	-	-	-	-	-	-	-	-	-	-
3302055.용산동	E	하수·폐기물처리,원료재생및환경복원업(37~39)	-	-	-	-	-	-	-	-	-	-	-	-
3302055.용산동	F	건설업(41~42)	35	233	211	22	24	65	11	168	-	-	-	-
3302055.용산동	G	도매및소매업(45~47)	147	377	165	212	136	294	11	83	-	-	-	-
3302055.용산동	H	운수업(49~52)	158	158	157	1	157	157	-	-	-	-	1	1
3302055.용산동	I	숙박및음식점업(55~56)	183	420	159	261	182	411	1	9	-	-	-	-
3302055.용산동	J	출판,영상,방송통신및정보서비스업(58~63)	2	60	53	7	-	-	2	60	-	-	-	-
3302055.용산동	K	금융및보험업(64~66)	8	48	27	21	2	8	1	8	5	32	-	-
3302055.용산동	L	부동산업및임대업(68~69)	35	128	79	49	23	33	2	3	-	-	10	92
3302055.용산동	M	전문,과학및기술서비스업(70~73)	8	35	18	17	6	13	2	22	-	-	-	-
3302055.용산동	N	사업시설관리및사업지원서비스업(74~75)	8	59	27	32	6	36	2	23	-	-	-	-
3302055.용산동	O	공공행정,국방및사회보장행정(84)	1	16	8	8	-	-	-	-	1	16	-	-
3302055.용산동	P	교육서비스업(85)	79	488	214	274	74	154	-	-	5	334	-	-
3302055.용산동	Q	보건업및사회복지서비스업(86~87)	28	217	29	188	24	193	-	-	3	22	1	2
3302055.용산동	R	예술,스포츠및여가관련서비스업(90~91)	23	49	28	21	22	48	-	-	-	-	1	1
3302055.용산동	S	협회및단체,수리및기타개인서비스업(94~96)	103	131	52	79	82	93	1	3	2	4	18	31
3302056.지현동	TT	전산업	377	763	391	372	335	557	9	50	12	97	21	59
3302056.지현동	A	농업,임업및어업(01~03)	-	-	-	-	-	-	-	-	-	-	-	-
3302056.지현동	B	광업(05~08)	-	-	-	-	-	-	-	-	-	-	-	-
3302056.지현동	C	제조업(10~33)	20	43	24	19	20	43	-	-	-	-	-	-
3302056.지현동	D	전기,가스,증기및수도사업(35~36)	-	-	-	-	-	-	-	-	-	-	-	-
3302056.지현동	E	하수·폐기물처리,원료재생및환경복원업(37~39)	-	-	-	-	-	-	-	-	-	-	-	-
3302056.지현동	F	건설업(41~42)	22	72	62	10	17	36	5	36	-	-	-	-
3302056.지현동	G	도매및소매업(45~47)	73	124	76	48	70	116	2	3	1	5	-	-
3302056.지현동	H	운수업(49~52)	43	43	40	3	43	43	-	-	-	-	-	-
3302056.지현동	I	숙박및음식점업(55~56)	86	157	51	106	86	157	-	-	-	-	-	-
3302056.지현동	J	출판,영상,방송통신및정보서비스업(58~63)	1	7	6	1	-	-	1	7	-	-	-	-
3302056.지현동	K	금융및보험업(64~66)	1	11	7	4	-	-	-	-	1	11	-	-
3302056.지현동	L	부동산업및임대업(68~69)	10	25	14	11	9	15	-	-	-	-	1	10
3302056.지현동	M	전문,과학및기술서비스업(70~73)	3	12	3	9	3	12	-	-	-	-	-	-
3302056.지현동	N	사업시설관리및사업지원서비스업(74~75)	6	9	6	3	6	9	-	-	-	-	-	-
3302056.지현동	O	공공행정,국방및사회보장행정(84)	1	18	8	10	-	-	-	-	1	18	-	-
3302056.지현동	P	교육서비스업(85)	14	38	18	20	13	27	-	-	1	11	-	-
3302056.지현동	Q	보건업및사회복지서비스업(86~87)	12	79	14	65	5	16	-	-	4	44	3	19
3302056.지현동	R	예술,스포츠및여가관련서비스업(90~91)	7	13	6	7	7	13	-	-	-	-	-	-
3302056.지현동	S	협회및단체,수리및기타개인서비스업(94~96)	78	112	56	56	56	70	1	4	4	8	17	30
3302057.문화동	TT	전산업	1,153	4,714	2,339	2,375	991	2,074	89	1,784	31	642	42	214
3302057.문화동	A	농업,임업및어업(01~03)	3	50	43	7	-	-	2	10	1	40	-	-
3302057.문화동	B	광업(05~08)	-	-	-	-	-	-	-	-	-	-	-	-
3302057.문화동	C	제조업(10~33)	38	96	68	28	35	66	3	30	-	-	-	-
3302057.문화동	D	전기,가스,증기및수도사업(35~36)	-	-	-	-	-	-	-	-	-	-	-	-
3302057.문화동	E	하수·폐기물처리,원료재생및환경복원업(37~39)	2	18	17	1	2	18	-	-	-	-	-	-
3302057.문화동	F	건설업(41~42)	47	441	394	47	28	112	19	329	-	-	-	-
3302057.문화동	G	도매및소매업(45~47)	398	981	434	547	384	776	14	205	-	-	-	-
3302057.문화동	H	운수업(49~52)	80	176	155	21	75	108	4	54	1	14	-	-
3302057.문화동	I	숙박및음식점업(55~56)	204	365	95	270	200	351	4	14	-	-	-	-
3302057.문화동	J	출판,영상,방송통신및정보서비스업(58~63)	6	184	123	61	2	2	2	40	2	142	-	-
3302057.문화동	K	금융및보험업(64~66)	14	172	48	124	2	3	9	119	3	50	-	-
3302057.문화동	L	부동산업및임대업(68~69)	24	62	28	34	20	35	4	27	-	-	-	-
3302057.문화동	M	전문,과학및기술서비스업(70~73)	21	89	63	26	12	20	3	19	5	49	1	1
3302057.문화동	N	사업시설관리및사업지원서비스업(74~75)	38	915	495	420	22	110	15	802	1	3	-	-
3302057.문화동	O	공공행정,국방및사회보장행정(84)	3	82	46	36	-	-	-	-	3	82	-	-
3302057.문화동	P	교육서비스업(85)	42	172	57	115	38	73	-	-	4	99	-	-
3302057.문화동	Q	보건업및사회복지서비스업(86~87)	38	431	76	355	25	177	1	67	5	146	7	41
3302057.문화동	R	예술,스포츠및여가관련서비스업(90~91)	19	39	19	20	17	33	-	-	1	5	1	1
3302057.문화동	S	협회및단체,수리및기타개인서비스업(94~96)	176	441	178	263	129	190	9	68	5	12	33	171
3302058.호암·직동	TT	전산업	418	2,370	1,082	1,288	323	696	18	259	43	1,091	34	324
3302058.호암·직동	A	농업,임업및어업(01~03)	-	-	-	-	-	-	-	-	-	-	-	-
3302058.호암·직동	B	광업(05~08)	-	-	-	-	-	-	-	-	-	-	-	-
3302058.호암·직동	C	제조업(10~33)	12	60	21	39	9	22	2	35	1	3	-	-
3302058.호암·직동	D	전기,가스,증기및수도사업(35~36)	-	-	-	-	-	-	-	-	-	-	-	-
3302058.호암·직동	E	하수·폐기물처리,원료재생및환경복원업(37~39)	-	-	-	-	-	-	-	-	-	-	-	-
3302058.호암·직동	F	건설업(41~42)	22	211	186	25	15	70	7	141	-	-	-	-
3302058.호암·직동	G	도매및소매업(45~47)	54	152	94	58	50	138	4	14	-	-	-	-
3302058.호암·직동	H	운수업(49~52)	80	81	76	5	79	79	1	2	-	-	-	-
3302058.호암·직동	I	숙박및음식점업(55~56)	65	184	62	122	63	151	1	23	1	10	-	-
3302058.호암·직동	J	출판,영상,방송통신및정보서비스업(58~63)	1	39	33	6	-	-	1	39	-	-	-	-
3302058.호암·직동	K	금융및보험업(64~66)	2	13	9	4	-	-	-	-	2	13	-	-
3302058.호암·직동	L	부동산업및임대업(68~69)	27	104	67	37	18	22	1	1	3	38	5	43
3302058.호암·직동	M	전문,과학및기술서비스업(70~73)	1	3	1	2	1	3	-	-	-	-	-	-
3302058.호암·직동	N	사업시설관리및사업지원서비스업(74~75)	1	2	1	1	1	2	-	-	-	-	-	-

10. Summary Tables by Dong·Uep·Myeon and Section of Industry

Unit : Ineach,Person

사업체구분별 Types of Establishments						종사자규모별 Size of Establishment								산업분류 Industrial classification	
단독 Single Firm		공장,지사 Factory, Branch		본사,본점 Head Office		1~4명		5~9명		10~19명		20~49명			
사업체수 Estab.	종사자수 Workers	사업체수 Estab.	종사자수 Workers	사업체수 Estab.	종사자수 Workers	사업체수 Estab.	종사자수 Workers	사업체수 Estab.	종사자수 Workers	사업체수 Estab.	종사자수 Workers	사업체수 Estab.	종사자수 Workers		
48	115	-	-	1	3	46	51	1	8	-	-	2	59	H	운수업(49~52)
141	251	2	63	-	-	136	221	5	25	1	10	-	-	I	숙박및음식점업(55~56)
4	11	-	-	-	-	4	11	-	-	-	-	-	-	J	출판,영상,방송통신및정보서비스업(58~63)
5	8	7	155	1	16	6	11	3	18	1	16	2	67	K	금융및보험업(64~66)
36	72	2	11	-	-	33	40	3	23	2	20	-	-	L	부동산업및임대업(68~69)
46	159	2	44	2	20	32	72	14	82	3	38	1	31	M	전문,과학및기술서비스업(70~73)
21	871	1	8	-	-	16	30	1	8	1	11	1	43	N	사업시설관리및사업지원서비스업(74~75)
5	153	-	-	-	-	1	2	-	-	1	14	1	22	O	공공행정,국방및사회보장행정(84)
31	314	3	90	-	-	20	27	6	37	3	47	1	22	P	교육서비스업(85)
18	193	7	1,284	-	-	6	20	5	41	6	87	5	150	Q	보건업및사회복지서비스업(86~87)
22	67	-	-	-	-	21	33	-	-	-	-	1	34	R	예술,스포츠및여가관련서비스업(90~91)
122	233	3	14	-	-	117	159	5	33	2	33	1	22	S	협회및단체,수리및기타개인서비스업(94~96)
831	2,296	13	60	4	115	766	1,214	46	295	25	361	6	182	TT	전산업
1	3	-	-	-	-	1	3	-	-	-	-	-	-	A	농업,임업및어업(01~03)
-	-	-	-	-	-	-	-	-	-	-	-	-	-	B	광업(05~08)
29	49	-	-	-	-	29	49	-	-	-	-	-	-	C	제조업(10~33)
-	-	-	-	-	-	-	-	-	-	-	-	-	-	D	전기,가스,증기및수도사업(35~36)
-	-	-	-	-	-	-	-	-	-	-	-	-	-	E	하수·폐기물처리,원료재생및환경복원업(37~39)
34	135	-	-	1	98	24	49	7	44	3	42	-	-	F	건설업(41~42)
142	351	3	23	2	3	135	226	8	50	2	33	2	68	G	도매및소매업(45~47)
158	158	-	-	-	-	158	158	-	-	-	-	-	-	H	운수업(49~52)
183	420	-	-	-	-	175	363	7	43	1	14	-	-	I	숙박및음식점업(55~56)
2	60	-	-	-	-	-	-	-	-	1	14	1	46	J	출판,영상,방송통신및정보서비스업(58~63)
2	8	5	26	1	14	3	7	4	27	1	14	-	-	K	금융및보험업(64~66)
35	128	-	-	-	-	28	36	3	21	3	51	1	20	L	부동산업및임대업(68~69)
8	35	-	-	-	-	6	13	-	-	2	22	-	-	M	전문,과학및기술서비스업(70~73)
7	57	1	2	-	-	6	11	-	-	-	-	2	48	N	사업시설관리및사업지원서비스업(74~75)
1	16	-	-	-	-	-	-	-	-	1	16	-	-	O	공공행정,국방및사회보장행정(84)
79	488	-	-	-	-	67	103	6	36	2	28	-	-	P	교육서비스업(85)
27	215	1	2	-	-	11	39	9	61	8	117	-	-	Q	보건업및사회복지서비스업(86~87)
23	49	-	-	-	-	21	36	2	13	-	-	-	-	R	예술,스포츠및여가관련서비스업(90~91)
100	124	3	7	-	-	102	121	-	-	1	10	-	-	S	협회및단체,수리및기타개인서비스업(94~96)
366	681	10	71	1	11	355	566	14	92	8	105	-	-	TT	전산업
-	-	-	-	-	-	-	-	-	-	-	-	-	-	A	농업,임업및어업(01~03)
-	-	-	-	-	-	-	-	-	-	-	-	-	-	B	광업(05~08)
20	43	-	-	-	-	19	38	1	5	-	-	-	-	C	제조업(10~33)
-	-	-	-	-	-	-	-	-	-	-	-	-	-	D	전기,가스,증기및수도사업(35~36)
-	-	-	-	-	-	-	-	-	-	-	-	-	-	E	하수·폐기물처리,원료재생및환경복원업(37~39)
22	72	-	-	-	-	19	44	2	15	1	13	-	-	F	건설업(41~42)
71	117	2	7	-	-	70	108	3	16	-	-	-	-	G	도매및소매업(45~47)
43	43	-	-	-	-	43	43	-	-	-	-	-	-	H	운수업(49~52)
86	157	-	-	-	-	84	144	2	13	-	-	-	-	I	숙박및음식점업(55~56)
1	7	-	-	-	-	-	-	1	7	-	-	-	-	J	출판,영상,방송통신및정보서비스업(58~63)
-	-	-	-	1	11	-	-	-	-	1	11	-	-	K	금융및보험업(64~66)
10	25	-	-	-	-	8	8	1	7	1	10	-	-	L	부동산업및임대업(68~69)
3	12	-	-	-	-	2	3	1	9	-	-	-	-	M	전문,과학및기술서비스업(70~73)
6	9	-	-	-	-	6	9	-	-	-	-	-	-	N	사업시설관리및사업지원서비스업(74~75)
1	18	-	-	-	-	-	-	-	-	1	18	-	-	O	공공행정,국방및사회보장행정(84)
13	27	1	11	-	-	13	27	-	-	1	11	-	-	P	교육서비스업(85)
8	35	4	44	-	-	6	17	3	20	3	42	-	-	Q	보건업및사회복지서비스업(86~87)
7	13	-	-	-	-	7	13	-	-	-	-	-	-	R	예술,스포츠및여가관련서비스업(90~91)
75	103	3	9	-	-	78	112	-	-	-	-	-	-	S	협회및단체,수리및기타개인서비스업(94~96)
1,109	3,996	40	659	4	59	1,004	1,646	70	431	38	497	28	870	TT	전산업
2	10	1	40	-	-	1	2	1	8	-	-	1	40	A	농업,임업및어업(01~03)
-	-	-	-	-	-	-	-	-	-	-	-	-	-	B	광업(05~08)
37	92	1	4	-	-	37	72	-	-	-	-	1	24	C	제조업(10~33)
-	-	-	-	-	-	-	-	-	-	-	-	-	-	D	전기,가스,증기및수도사업(35~36)
2	18	-	-	-	-	-	-	1	6	1	12	-	-	E	하수·폐기물처리,원료재생및환경복원업(37~39)
47	441	-	-	-	-	22	43	11	71	6	80	8	247	F	건설업(41~42)
393	802	5	179	-	-	376	648	17	100	3	43	1	44	G	도매및소매업(45~47)
79	168	1	8	-	-	73	80	2	13	4	56	1	27	H	운수업(49~52)
200	351	4	14	-	-	197	324	7	41	-	-	-	-	I	숙박및음식점업(55~56)
4	134	2	50	-	-	2	2	-	-	1	10	2	70	J	출판,영상,방송통신및정보서비스업(58~63)
2	3	10	123	2	46	3	7	3	20	5	72	3	73	K	금융및보험업(64~66)
22	41	2	21	-	-	21	32	2	10	-	-	1	20	L	부동산업및임대업(68~69)
17	49	3	36	1	4	18	32	1	9	1	17	1	31	M	전문,과학및기술서비스업(70~73)
36	764	2	151	-	-	21	41	6	37	3	37	2	51	N	사업시설관리및사업지원서비스업(74~75)
3	82	-	-	-	-	-	-	-	-	1	16	2	66	O	공공행정,국방및사회보장행정(84)
41	171	1	1	-	-	35	51	5	30	-	-	1	41	P	교육서비스업(85)
37	420	1	11	-	-	17	47	7	43	8	88	4	136	Q	보건업및사회복지서비스업(86~87)
19	39	-	-	-	-	17	29	2	10	-	-	-	-	R	예술,스포츠및여가관련서비스업(90~91)
168	411	7	21	1	9	164	236	5	33	5	66	-	-	S	협회및단체,수리및기타개인서비스업(94~96)
393	1,838	22	519	3	13	335	560	41	259	14	196	15	453	TT	전산업
-	-	-	-	-	-	-	-	-	-	-	-	-	-	A	농업,임업및어업(01~03)
-	-	-	-	-	-	-	-	-	-	-	-	-	-	B	광업(05~08)
12	60	-	-	-	-	10	25	1	7	-	-	1	28	C	제조업(10~33)
-	-	-	-	-	-	-	-	-	-	-	-	-	-	D	전기,가스,증기및수도사업(35~36)
-	-	-	-	-	-	-	-	-	-	-	-	-	-	E	하수·폐기물처리,원료재생및환경복원업(37~39)
22	211	-	-	-	-	11	31	7	45	1	10	2	60	F	건설업(41~42)
54	152	-	-	-	-	47	99	6	40	1	13	-	-	G	도매및소매업(45~47)
80	81	-	-	-	-	80	81	-	-	-	-	-	-	H	운수업(49~52)
63	151	2	33	-	-	57	112	6	39	1	10	1	23	I	숙박및음식점업(55~56)
-	-	1	39	-	-	-	-	-	-	-	-	1	39	J	출판,영상,방송통신및정보서비스업(58~63)
-	-	1	3	1	10	1	3	-	-	1	10	-	-	K	금융및보험업(64~66)
26	100	1	4	-	-	20	27	4	26	2	26	1	25	L	부동산업및임대업(68~69)
1	3	-	-	-	-	1	3	-	-	-	-	-	-	M	전문,과학및기술서비스업(70~73)
1	2	-	-	-	-	1	2	-	-	-	-	-	-	N	사업시설관리및사업지원서비스업(74~75)

10. 읍면동 산업대분류별 총괄

단위 : 개, 명

산업분류 Industria lclassification		종사자규모별 Size of Establishment										종사상지위				
		50~99명		100~299명		300~499명		500~999명		1000명이상		자영업주	무급가족	상용	임시및 일일	기타 종사자
		사업체수 Estab.	종사자수 Workers	사업체수 Estab.	종사자수 Workers	사업체수 Estab.	종사자수 Workers	사업체수 Estab.	종사자수 Workers	사업체수 Estab.	종사자수 Workers	종사자수	종사자수	종사자수	종사자수	종사자수
H	운수업(49~52)	-	-	-	-	-	-	-	-	-	-	46	1	44	-	27
I	숙박및음식점업(55~56)	1	58	-	-	-	-	-	-	-	-	141	45	47	79	2
J	출판,영상,방송통신및정보서비스업(58~63)	-	-	-	-	-	-	-	-	-	-	-	-	10	-	1
K	금융및보험업(64~66)	1	67	-	-	-	-	-	-	-	-	4	-	67	1	107
L	부동산업및임대업(68~69)	-	-	-	-	-	-	-	-	-	-	31	2	37	1	12
M	전문,과학및기술서비스업(70~73)	-	-	-	-	-	-	-	-	-	-	47	3	141	25	7
N	사업시설관리및사업지원서비스업(74~75)	1	95	-	-	2	692	-	-	-	-	14	2	193	662	8
O	공공행정,국방및사회보장행정(84)	2	115	-	-	-	-	-	-	-	-	-	-	145	8	-
P	교육서비스업(85)	4	271	-	-	-	-	-	-	-	-	23	1	314	58	8
Q	보건업및사회복지서비스업(86~87)	-	-	1	135	1	409	1	635	-	-	12	-	952	365	148
R	예술,스포츠및여가관련서비스업(90~91)	-	-	-	-	-	-	-	-	-	-	20	7	19	21	-
S	협회및단체,수리및기타개인서비스업(94~96)	-	-	-	-	-	-	-	-	-	-	105	15	58	26	43
TT	전산업	5	419	-	-	-	-	-	-	-	-	771	152	1,035	390	123
A	농업,임업및어업(01~03)	-	-	-	-	-	-	-	-	-	-	-	-	1	2	-
B	광업(05~08)	-	-	-	-	-	-	-	-	-	-	-	-	-	-	-
C	제조업(10~33)	-	-	-	-	-	-	-	-	-	-	29	10	3	7	-
D	전기,가스,증기및수도사업(35~36)	-	-	-	-	-	-	-	-	-	-	-	-	-	-	-
E	하수·폐기물처리,원료재생및환경복원업(37~39)	-	-	-	-	-	-	-	-	-	-	-	-	-	-	-
F	건설업(41~42)	1	98	-	-	-	-	-	-	-	-	24	4	73	131	1
G	도매및소매업(45~47)	-	-	-	-	-	-	-	-	-	-	137	34	107	54	45
H	운수업(49~52)	-	-	-	-	-	-	-	-	-	-	157	-	-	1	-
I	숙박및음식점업(55~56)	-	-	-	-	-	-	-	-	-	-	182	80	52	92	14
J	출판,영상,방송통신및정보서비스업(58~63)	-	-	-	-	-	-	-	-	-	-	-	-	52	8	-
K	금융및보험업(64~66)	-	-	-	-	-	-	-	-	-	-	2	-	33	-	13
L	부동산업및임대업(68~69)	-	-	-	-	-	-	-	-	-	-	23	2	96	-	7
M	전문,과학및기술서비스업(70~73)	-	-	-	-	-	-	-	-	-	-	6	3	25	1	-
N	사업시설관리및사업지원서비스업(74~75)	-	-	-	-	-	-	-	-	-	-	6	-	22	31	-
O	공공행정,국방및사회보장행정(84)	-	-	-	-	-	-	-	-	-	-	-	-	16	-	-
P	교육서비스업(85)	4	321	-	-	-	-	-	-	-	-	76	10	341	26	35
Q	보건업및사회복지서비스업(86~87)	-	-	-	-	-	-	-	-	-	-	24	-	174	14	5
R	예술,스포츠및여가관련서비스업(90~91)	-	-	-	-	-	-	-	-	-	-	23	3	4	19	-
S	협회및단체,수리및기타개인서비스업(94~96)	-	-	-	-	-	-	-	-	-	-	82	6	36	4	3
TT	전산업	-	-	-	-	-	-	-	-	-	-	337	94	228	95	9
A	농업,임업및어업(01~03)	-	-	-	-	-	-	-	-	-	-	-	-	-	-	-
B	광업(05~08)	-	-	-	-	-	-	-	-	-	-	-	-	-	-	-
C	제조업(10~33)	-	-	-	-	-	-	-	-	-	-	22	14	6	1	-
D	전기,가스,증기및수도사업(35~36)	-	-	-	-	-	-	-	-	-	-	-	-	-	-	-
E	하수·폐기물처리,원료재생및환경복원업(37~39)	-	-	-	-	-	-	-	-	-	-	-	-	-	-	-
F	건설업(41~42)	-	-	-	-	-	-	-	-	-	-	17	3	27	25	-
G	도매및소매업(45~47)	-	-	-	-	-	-	-	-	-	-	70	25	19	10	-
H	운수업(49~52)	-	-	-	-	-	-	-	-	-	-	43	-	-	-	-
I	숙박및음식점업(55~56)	-	-	-	-	-	-	-	-	-	-	86	37	7	25	2
J	출판,영상,방송통신및정보서비스업(58~63)	-	-	-	-	-	-	-	-	-	-	-	-	1	2	4
K	금융및보험업(64~66)	-	-	-	-	-	-	-	-	-	-	-	-	11	-	-
L	부동산업및임대업(68~69)	-	-	-	-	-	-	-	-	-	-	9	1	10	5	-
M	전문,과학및기술서비스업(70~73)	-	-	-	-	-	-	-	-	-	-	3	-	8	1	-
N	사업시설관리및사업지원서비스업(74~75)	-	-	-	-	-	-	-	-	-	-	6	-	-	3	-
O	공공행정,국방및사회보장행정(84)	-	-	-	-	-	-	-	-	-	-	-	-	11	7	-
P	교육서비스업(85)	-	-	-	-	-	-	-	-	-	-	13	4	21	-	-
Q	보건업및사회복지서비스업(86~87)	-	-	-	-	-	-	-	-	-	-	5	-	65	6	3
R	예술,스포츠및여가관련서비스업(90~91)	-	-	-	-	-	-	-	-	-	-	7	2	2	2	-
S	협회및단체,수리및기타개인서비스업(94~96)	-	-	-	-	-	-	-	-	-	-	56	8	40	8	-
TT	전산업	8	450	4	520	1	300	-	-	-	-	991	230	2,054	1,088	351
A	농업,임업및어업(01~03)	-	-	-	-	-	-	-	-	-	-	-	-	48	2	-
B	광업(05~08)	-	-	-	-	-	-	-	-	-	-	-	-	-	-	-
C	제조업(10~33)	-	-	-	-	-	-	-	-	-	-	35	15	22	24	-
D	전기,가스,증기및수도사업(35~36)	-	-	-	-	-	-	-	-	-	-	-	-	-	-	-
E	하수·폐기물처리,원료재생및환경복원업(37~39)	-	-	-	-	-	-	-	-	-	-	2	1	5	-	10
F	건설업(41~42)	-	-	-	-	-	-	-	-	-	-	28	6	148	209	50
G	도매및소매업(45~47)	-	-	1	146	-	-	-	-	-	-	384	111	310	103	73
H	운수업(49~52)	-	-	-	-	-	-	-	-	-	-	75	2	76	11	12
I	숙박및음식점업(55~56)	-	-	-	-	-	-	-	-	-	-	200	55	40	67	3
J	출판,영상,방송통신및정보서비스업(58~63)	-	-	1	102	-	-	-	-	-	-	2	-	174	6	2
K	금융및보험업(64~66)	-	-	-	-	-	-	-	-	-	-	2	-	84	6	80
L	부동산업및임대업(68~69)	-	-	-	-	-	-	-	-	-	-	20	3	30	3	6
M	전문,과학및기술서비스업(70~73)	-	-	-	-	-	-	-	-	-	-	12	4	71	2	-
N	사업시설관리및사업지원서비스업(74~75)	3	177	2	272	1	300	-	-	-	-	22	5	420	451	17
O	공공행정,국방및사회보장행정(84)	-	-	-	-	-	-	-	-	-	-	-	-	82	-	-
P	교육서비스업(85)	1	50	-	-	-	-	-	-	-	-	38	4	91	39	-
Q	보건업및사회복지서비스업(86~87)	2	117	-	-	-	-	-	-	-	-	25	2	309	71	24
R	예술,스포츠및여가관련서비스업(90~91)	-	-	-	-	-	-	-	-	-	-	17	2	4	11	5
S	협회및단체,수리및기타개인서비스업(94~96)	2	106	-	-	-	-	-	-	-	-	129	20	140	83	69
TT	전산업	13	902	-	-	-	-	-	-	-	-	325	83	1,559	363	40
A	농업,임업및어업(01~03)	-	-	-	-	-	-	-	-	-	-	-	-	-	-	-
B	광업(05~08)	-	-	-	-	-	-	-	-	-	-	-	-	-	-	-
C	제조업(10~33)	-	-	-	-	-	-	-	-	-	-	9	9	37	3	2
D	전기,가스,증기및수도사업(35~36)	-	-	-	-	-	-	-	-	-	-	-	-	-	-	-
E	하수·폐기물처리,원료재생및환경복원업(37~39)	-	-	-	-	-	-	-	-	-	-	-	-	-	-	-
F	건설업(41~42)	1	65	-	-	-	-	-	-	-	-	15	3	92	83	18
G	도매및소매업(45~47)	-	-	-	-	-	-	-	-	-	-	50	22	62	16	2
H	운수업(49~52)	-	-	-	-	-	-	-	-	-	-	79	-	2	-	-
I	숙박및음식점업(55~56)	-	-	-	-	-	-	-	-	-	-	65	31	63	25	-
J	출판,영상,방송통신및정보서비스업(58~63)	-	-	-	-	-	-	-	-	-	-	-	-	39	-	-
K	금융및보험업(64~66)	-	-	-	-	-	-	-	-	-	-	-	-	12	1	-
L	부동산업및임대업(68~69)	-	-	-	-	-	-	-	-	-	-	18	1	39	46	-
M	전문,과학및기술서비스업(70~73)	-	-	-	-	-	-	-	-	-	-	1	1	1	-	-
N	사업시설관리및사업지원서비스업(74~75)	-	-	-	-	-	-	-	-	-	-	1	-	1	-	-

10. Summary Tables by Dong·Uep·Myeon and Section of Industry

Unit : Ineach, Person

대표자성별				대표자연령대												산업분류 Industrial classification	
대표자남자		대표자여자		20세미만		20~29세		30~39세		40~49세		50~59세		60세이상			
사업체수	종사자수	사업체수	종사자수	사업체수	종사자수	사업체수	종사자수	사업체수	종사자수	사업체수	종사자수	사업체수	종사자수	사업체수	종사자수		
45	84	4	34	-	-	-	-	1	8	7	64	18	23	23	23	H	운수업(49~52)
38	92	105	222	-	-	6	70	15	27	35	62	64	114	23	41	I	숙박및음식점업(55~56)
3	7	1	4	-	-	-	-	1	2	1	4	-	-	2	5	J	출판,영상,방송통신및정보서비스업(58~63)
10	131	3	48	-	-	-	-	-	-	4	72	6	84	3	23	K	금융및보험업(64~66)
22	65	16	18	-	-	-	-	2	2	5	16	20	45	11	20	L	부동산업및임대업(68~69)
46	215	4	8	-	-	-	-	3	8	9	33	22	68	16	114	M	전문,과학및기술서비스업(70~73)
14	853	8	26	-	-	1	3	1	2	10	761	5	10	5	103	N	사업시설관리및사업지원서비스업(74~76)
4	139	1	14	-	-	-	-	-	-	1	64	3	87	1	2	O	교그행정,국방및사회보장행정(84)
14	176	20	228	-	-	1	1	5	10	12	36	14	281	2	76	P	교육서비스업(85)
11	1,113	14	364	-	-	-	-	-	-	8	538	15	927	2	12	Q	보건업및사회복지서비스업(86~87)
16	54	6	13	-	-	-	-	5	10	6	10	8	43	3	4	R	예술,스포츠및여가관련서비스업(90~91)
69	135	56	112	-	-	2	2	11	13	41	82	40	81	31	69	S	협회및단체,수리및기타개인서비스업(94~96)
503	1,644	345	827	-	-	20	35	127	396	264	641	300	849	137	550	TT	전산업
1	3	-	-	-	-	-	-	-	-	-	-	-	-	1	3	A	농업,임업및어업(01~03)
-	-	-	-	-	-	-	-	-	-	-	-	-	-	-	-	B	광업(05~08)
20	33	9	16	-	-	-	-	5	5	12	22	9	16	3	6	C	제조업(10~33)
-	-	-	-	-	-	-	-	-	-	-	-	-	-	-	-	D	전기,가스,증기및수도사업(35~36)
-	-	-	-	-	-	-	-	-	-	-	-	-	-	-	-	E	수도,하수및폐기물,원료재생업및환경정화(37~39)
33	212	2	21	-	-	-	-	2	16	12	43	14	137	7	37	F	건설업(41~42)
78	174	69	203	-	-	5	11	22	58	44	68	51	170	25	70	G	도매및소매업(45~47)
157	157	1	1	-	-	-	-	14	14	22	22	84	84	38	38	H	운수업(49~52)
63	166	120	254	-	-	8	9	29	80	64	167	64	128	18	36	I	숙박및음식점업(55~56)
2	60	-	-	-	-	-	-	1	46	-	-	1	14	-	-	J	출판,영상,방송통신및정보서비스업(58~63)
8	48	-	-	-	-	-	-	1	7	4	19	2	8	1	14	K	금융및보험업(64~66)
22	103	13	25	-	-	1	1	4	4	14	82	9	32	7	9	L	부동산업및임대업(68~69)
4	26	4	9	-	-	-	-	3	24	3	8	2	3	-	-	M	전문,과학및기술서비스업(70~73)
7	57	1	2	-	-	-	-	3	50	2	6	1	1	2	2	N	사업시설관리및사업지원서비스업(74~76)
1	16	-	-	-	-	-	-	-	-	-	-	1	16	-	-	O	교그행정,국방및사회보장행정(84)
38	412	41	76	-	-	-	-	22	28	35	78	18	119	4	263	P	교육서비스업(85)
14	81	14	136	-	-	-	-	5	41	10	77	9	66	4	33	Q	보건업및사회복지서비스업(86~87)
15	34	8	15	-	-	3	10	5	10	1	2	9	15	5	12	R	예술,스포츠및여가관련서비스업(90~91)
40	62	63	69	-	-	3	4	11	13	41	47	26	40	22	27	S	협회및단체,수리및기타개인서비스업(94~96)
224	468	153	295	-	-	8	14	34	70	86	177	161	328	88	174	TT	전산업
-	-	-	-	-	-	-	-	-	-	-	-	-	-	-	-	A	농업,임업및어업(01~03)
-	-	-	-	-	-	-	-	-	-	-	-	-	-	-	-	B	광업(05~08)
14	32	6	11	-	-	1	3	-	-	2	5	10	22	7	13	C	제조업(10~33)
-	-	-	-	-	-	-	-	-	-	-	-	-	-	-	-	D	전기,가스,증기및수도사업(35~36)
-	-	-	-	-	-	-	-	-	-	-	-	-	-	-	-	E	수도,하수및폐기물,원료재생업및환경정화(37~39)
19	60	3	12	-	-	-	-	1	2	6	12	13	52	2	6	F	건설업(41~42)
43	73	30	51	-	-	1	1	9	15	21	38	27	42	15	28	G	도매및소매업(45~47)
40	40	3	3	-	-	-	-	-	-	6	6	23	23	14	14	H	운수업(49~52)
27	59	59	98	-	-	5	9	10	26	18	31	36	58	17	33	I	숙박및음식점업(55~56)
1	7	-	-	-	-	-	-	-	-	-	-	1	7	-	-	J	출판,영상,방송통신및정보서비스업(58~63)
1	11	-	-	-	-	-	-	-	-	-	-	-	-	1	11	K	금융및보험업(64~66)
7	22	3	3	-	-	-	-	-	-	2	8	5	14	3	3	L	부동산업및임대업(68~69)
3	12	-	-	-	-	-	-	1	1	2	11	-	-	-	-	M	전문,과학및기술서비스업(70~73)
5	7	1	2	-	-	-	-	-	-	1	1	2	4	3	4	N	사업시설관리및사업지원서비스업(74~76)
-	-	1	18	-	-	-	-	-	-	-	-	1	18	-	-	O	교그행정,국방및사회보장행정(84)
11	25	3	13	-	-	-	-	7	16	3	7	4	15	-	-	P	교육서비스업(85)
5	46	7	33	-	-	-	-	1	3	5	30	4	17	2	29	Q	보건업및사회복지서비스업(86~87)
4	7	3	6	-	-	-	-	-	-	3	6	3	6	1	1	R	예술,스포츠및여가관련서비스업(90~91)
44	67	34	45	-	-	1	1	5	7	17	22	32	50	23	32	S	협회및단체,수리및기타개인서비스업(94~96)
624	3,354	529	1,360	-	-	30	235	109	323	273	1,418	433	1,737	308	1,001	TT	전산업
3	50	-	-	-	-	-	-	2	42	-	-	-	-	1	8	A	농업,임업및어업(01~03)
-	-	-	-	-	-	-	-	-	-	-	-	-	-	-	-	B	광업(05~08)
28	56	10	40	-	-	1	2	2	4	9	17	14	49	12	24	C	제조업(10~33)
-	-	-	-	-	-	-	-	-	-	-	-	-	-	-	-	D	전기,가스,증기및수도사업(35~36)
2	18	-	-	-	-	-	-	-	-	2	18	-	-	-	-	E	수도,하수및폐기물,원료재생업및환경정화(37~39)
39	357	8	84	-	-	-	-	2	13	13	104	19	197	13	127	F	건설업(41~42)
205	650	193	331	-	-	10	22	48	143	105	211	144	454	91	151	G	도매및소매업(45~47)
74	147	6	29	-	-	-	-	4	4	8	15	35	103	33	54	H	운수업(49~52)
53	127	151	238	-	-	8	15	18	36	34	68	91	155	53	91	I	숙박및음식점업(55~56)
6	184	-	-	-	-	-	-	-	-	-	-	5	154	1	30	J	출판,영상,방송통신및정보서비스업(58~63)
9	95	5	77	-	-	-	-	1	16	5	60	3	40	5	56	K	금융및보험업(64~66)
13	43	11	19	-	-	-	-	1	1	7	17	7	12	9	32	L	부동산업및임대업(68~69)
18	78	3	11	-	-	-	-	2	5	6	39	7	28	6	17	M	전문,과학및기술서비스업(70~73)
28	734	10	181	-	-	4	135	1	20	13	606	9	37	11	117	N	사업시설관리및사업지원서비스업(74~76)
3	82	-	-	-	-	-	-	-	-	-	-	3	82	-	-	O	교그행정,국방및사회보장행정(84)
15	120	27	52	-	-	4	8	9	9	16	32	8	73	5	50	P	교육서비스업(85)
28	343	10	88	-	-	1	50	-	-	17	165	12	152	8	64	Q	보건업및사회복지서비스업(86~87)
8	16	11	23	-	-	2	3	2	6	1	1	7	8	7	21	R	예술,스포츠및여가관련서비스업(90~91)
92	254	84	187	-	-	-	-	17	24	37	65	69	193	53	159	S	협회및단체,수리및기타개인서비스업(94~96)
275	1,661	143	709	-	-	4	12	52	114	109	395	163	1,259	90	590	TT	전산업
-	-	-	-	-	-	-	-	-	-	-	-	-	-	-	-	A	농업,임업및어업(01~03)
-	-	-	-	-	-	-	-	-	-	-	-	-	-	-	-	B	광업(05~08)
10	55	2	5	-	-	-	-	4	14	4	37	2	5	2	4	C	제조업(10~33)
-	-	-	-	-	-	-	-	-	-	-	-	-	-	-	-	D	전기,가스,증기및수도사업(35~36)
-	-	-	-	-	-	-	-	-	-	-	-	-	-	-	-	E	수도,하수및폐기물,원료재생업및환경정화(37~39)
21	210	1	1	-	-	-	-	1	1	7	28	10	131	4	51	F	건설업(41~42)
35	109	19	43	-	-	1	6	8	25	19	48	17	42	9	31	G	도매및소매업(45~47)
76	77	4	4	-	-	-	-	6	6	7	7	42	43	25	25	H	운수업(49~52)
27	76	38	108	-	-	2	5	8	21	20	47	24	60	11	51	I	숙박및음식점업(55~56)
1	39	-	-	-	-	-	-	-	-	-	-	-	-	1	39	J	출판,영상,방송통신및정보서비스업(58~63)
2	13	-	-	-	-	-	-	-	-	-	-	-	-	2	13	K	금융및보험업(64~66)
19	95	8	9	-	-	-	-	2	2	11	41	10	25	4	36	L	부동산업및임대업(68~69)
1	3	-	-	-	-	-	-	-	-	1	3	-	-	-	-	M	전문,과학및기술서비스업(70~73)
1	2	-	-	-	-	-	-	-	-	-	-	-	-	1	2	N	사업시설관리및사업지원서비스업(74~76)

10. 읍면동 산업대분류별 총괄

단위 : 개, 명

지역	산업분류 Industrial classification		합계 Total		종사자성별		조직형태별 Types of Legal Organizations							
			사업체수 Establishments	종사자수 Workers	남자	여자	개인 Individual		회사법인 Corporation		회사이외법인 Juridical Org.		비법인 Non Juridical	
				계 Sum	종사자수	종사자수	사업체수 Estab.	종사자수 Workers	사업체수 Estab.	종사자수 Workers	사업체수 Estab.	종사자수 Workers	사업체수 Estab.	종사자수 Workers
3302058.호암·직동	O	공공행정,국방및사회보장행정(84)	3	100	44	56	-	-	-	-	3	100	-	-
3302058.호암·직동	P	교육서비스업(85)	36	690	300	390	24	43	-	-	12	647	-	-
3302058.호암·직동	Q	보건업및사회복지서비스업(86~87)	31	467	104	363	7	78	-	-	14	231	10	158
3302058.호암·직동	R	예술,스포츠및여가관련서비스업(90~91)	13	59	23	36	10	16	-	-	2	42	1	1
3302058.호암·직동	S	협회및단체,수리및기타개인서비스업(94~96)	70	205	61	144	46	72	1	4	5	7	18	122
3302060.달천동	TT	전산업	483	3,893	2,693	1,200	349	963	87	1,523	29	1,354	18	53
3302060.달천동	A	농업,임업및어업(01~03)	-	-	-	-	-	-	-	-	-	-	-	-
3302060.달천동	B	광업(05~08)	-	-	-	-	-	-	-	-	-	-	-	-
3302060.달천동	C	제조업(10~33)	69	1,014	727	287	39	281	30	733	-	-	-	-
3302060.달천동	D	전기,가스,증기및수도사업(35~36)	1	28	23	5	-	-	-	-	1	28	-	-
3302060.달천동	E	하수·폐기물처리,원료재생및환경복원업(37~39)	10	89	70	19	3	11	7	78	-	-	-	-
3302060.달천동	F	건설업(41~42)	28	490	463	27	8	21	20	469	-	-	-	-
3302060.달천동	G	도매및소매업(45~47)	121	302	198	104	106	232	12	55	3	15	-	-
3302060.달천동	H	운수업(49~52)	32	146	135	11	28	32	3	107	1	7	-	-
3302060.달천동	I	숙박및음식점업(55~56)	112	293	117	176	108	275	3	14	1	4	-	-
3302060.달천동	J	출판,영상,방송통신및정보서비스업(58~63)	5	14	9	5	3	4	2	10	-	-	-	-
3302060.달천동	K	금융및보험업(64~66)	3	12	7	5	-	-	1	4	2	8	-	-
3302060.달천동	L	부동산업및임대업(68~69)	9	25	19	6	4	8	2	4	2	9	1	4
3302060.달천동	M	전문,과학및기술서비스업(70~73)	7	105	44	61	3	9	3	21	1	75	-	-
3302060.달천동	N	사업시설관리및사업지원서비스업(74~75)	6	18	9	9	3	3	2	14	-	-	1	1
3302060.달천동	O	공공행정,국방및사회보장행정(84)	3	36	17	19	-	-	-	-	3	36	-	-
3302060.달천동	P	교육서비스업(85)	11	1,122	739	383	2	5	-	-	9	1,117	-	-
3302060.달천동	Q	보건업및사회복지서비스업(86~87)	5	46	4	42	-	-	-	-	2	17	3	29
3302060.달천동	R	예술,스포츠및여가관련서비스업(90~91)	22	60	37	23	19	29	1	2	2	29	-	-
3302060.달천동	S	협회및단체,수리및기타개인서비스업(94~96)	39	93	75	18	23	53	1	12	2	9	13	19
3302061.봉방동	TT	전산업	1,254	4,381	2,869	1,512	1,067	2,090	128	1,471	31	734	28	86
3302061.봉방동	A	농업,임업및어업(01~03)	1	18	16	2	-	-	1	18	-	-	-	-
3302061.봉방동	B	광업(05~08)	-	-	-	-	-	-	-	-	-	-	-	-
3302061.봉방동	C	제조업(10~33)	97	223	137	86	91	190	5	29	-	-	1	4
3302061.봉방동	D	전기,가스,증기및수도사업(35~36)	1	57	43	14	-	-	-	-	1	57	-	-
3302061.봉방동	E	하수·폐기물처리,원료재생및환경복원업(37~39)	7	116	107	9	2	14	3	39	2	63	-	-
3302061.봉방동	F	건설업(41~42)	92	491	443	48	47	130	45	361	-	-	-	-
3302061.봉방동	G	도매및소매업(45~47)	370	828	489	339	340	582	29	224	1	22	-	-
3302061.봉방동	H	운수업(49~52)	139	735	679	56	125	189	9	452	4	93	1	1
3302061.봉방동	I	숙박및음식점업(55~56)	239	528	175	353	236	496	3	32	-	-	-	-
3302061.봉방동	J	출판,영상,방송통신및정보서비스업(58~63)	2	4	3	1	2	4	-	-	-	-	-	-
3302061.봉방동	K	금융및보험업(64~66)	11	71	44	27	2	2	2	9	7	60	-	-
3302061.봉방동	L	부동산업및임대업(68~69)	36	61	41	20	23	29	10	22	-	-	3	10
3302061.봉방동	M	전문,과학및기술서비스업(70~73)	12	32	28	4	8	14	4	18	-	-	-	-
3302061.봉방동	N	사업시설관리및사업지원서비스업(74~75)	27	186	143	43	19	38	8	148	-	-	-	-
3302061.봉방동	O	공공행정,국방및사회보장행정(84)	5	142	98	44	-	-	-	-	5	142	-	-
3302061.봉방동	P	교육서비스업(85)	15	210	74	136	11	16	1	24	3	170	-	-
3302061.봉방동	Q	보건업및사회복지서비스업(86~87)	15	255	69	186	7	103	-	-	5	120	3	32
3302061.봉방동	R	예술,스포츠및여가관련서비스업(90~91)	20	46	31	15	19	41	-	-	1	5	-	-
3302061.봉방동	S	협회및단체,수리및기타개인서비스업(94~96)	165	378	249	129	135	242	8	95	2	2	20	39
3302062.칠금·금릉동	TT	전산업	2,010	10,265	5,796	4,469	1,633	4,515	238	3,060	79	2,370	60	320
3302062.칠금·금릉동	A	농업,임업및어업(01~03)	2	55	42	13	-	-	-	-	2	55	-	-
3302062.칠금·금릉동	B	광업(05~08)	-	-	-	-	-	-	-	-	-	-	-	-
3302062.칠금·금릉동	C	제조업(10~33)	65	260	170	90	56	150	9	110	-	-	-	-
3302062.칠금·금릉동	D	전기,가스,증기및수도사업(35~36)	2	298	263	35	-	-	-	-	2	298	-	-
3302062.칠금·금릉동	E	하수·폐기물처리,원료재생및환경복원업(37~39)	4	55	49	6	-	-	3	36	1	19	-	-
3302062.칠금·금릉동	F	건설업(41~42)	125	1,240	1,142	98	50	163	75	1,077	-	-	-	-
3302062.칠금·금릉동	G	도매및소매업(45~47)	447	1,426	664	762	388	957	56	442	3	27	-	-
3302062.칠금·금릉동	H	운수업(49~52)	181	681	604	77	162	200	17	468	2	13	-	-
3302062.칠금·금릉동	I	숙박및음식점업(55~56)	439	1,282	378	904	430	1,195	5	32	2	31	2	24
3302062.칠금·금릉동	J	출판,영상,방송통신및정보서비스업(58~63)	6	23	15	8	1	1	3	12	2	10	-	-
3302062.칠금·금릉동	K	금융및보험업(64~66)	27	304	165	139	2	4	9	134	16	166	-	-
3302062.칠금·금릉동	L	부동산업및임대업(68~69)	46	114	58	56	37	46	7	46	-	-	2	22
3302062.칠금·금릉동	M	전문,과학및기술서비스업(70~73)	112	689	503	186	80	290	20	280	12	119	-	-
3302062.칠금·금릉동	N	사업시설관리및사업지원서비스업(74~75)	20	208	155	53	9	71	10	131	1	6	-	-
3302062.칠금·금릉동	O	공공행정,국방및사회보장행정(84)	7	1,001	671	330	-	-	-	-	7	1,001	-	-
3302062.칠금·금릉동	P	교육서비스업(85)	155	817	264	553	131	244	11	144	11	385	2	44
3302062.칠금·금릉동	Q	보건업및사회복지서비스업(86~87)	94	897	194	703	80	667	-	-	5	148	9	82
3302062.칠금·금릉동	R	예술,스포츠및여가관련서비스업(90~91)	83	249	127	122	68	133	3	28	3	48	9	40
3302062.칠금·금릉동	S	협회및단체,수리및기타개인서비스업(94~96)	195	666	332	334	139	394	10	120	10	44	36	108
3302063.연수동	TT	전산업	2,390	8,345	3,710	4,635	2,131	5,216	154	2,206	33	597	72	326
3302063.연수동	A	농업,임업및어업(01~03)	-	-	-	-	-	-	-	-	-	-	-	-
3302063.연수동	B	광업(05~08)	-	-	-	-	-	-	-	-	-	-	-	-
3302063.연수동	C	제조업(10~33)	51	193	99	94	50	189	1	4	-	-	-	-
3302063.연수동	D	전기,가스,증기및수도사업(35~36)	-	-	-	-	-	-	-	-	-	-	-	-
3302063.연수동	E	하수·폐기물처리,원료재생및환경복원업(37~39)	-	-	-	-	-	-	-	-	-	-	-	-
3302063.연수동	F	건설업(41~42)	82	588	489	99	38	115	44	473	-	-	-	-
3302063.연수동	G	도매및소매업(45~47)	464	1,237	591	646	432	974	29	179	3	84	-	-
3302063.연수동	H	운수업(49~52)	261	331	318	13	256	264	3	42	1	21	1	4
3302063.연수동	I	숙박및음식점업(55~56)	646	1,917	710	1,207	638	1,869	8	48	-	-	-	-
3302063.연수동	J	출판,영상,방송통신및정보서비스업(58~63)	4	15	8	7	3	11	1	4	-	-	-	-
3302063.연수동	K	금융및보험업(64~66)	42	903	272	631	3	5	32	850	7	48	-	-
3302063.연수동	L	부동산업및임대업(68~69)	105	439	255	184	76	118	11	120	1	15	17	186
3302063.연수동	M	전문,과학및기술서비스업(70~73)	32	145	88	57	24	57	5	48	3	40	-	-
3302063.연수동	N	사업시설관리및사업지원서비스업(74~75)	22	274	135	139	14	22	8	252	-	-	-	-
3302063.연수동	O	공공행정,국방및사회보장행정(84)	4	104	66	38	-	-	-	-	4	104	-	-
3302063.연수동	P	교육서비스업(85)	197	709	214	495	181	429	9	66	4	207	3	7
3302063.연수동	Q	보건업및사회복지서비스업(86~87)	89	673	125	548	75	584	-	-	5	55	9	34
3302063.연수동	R	예술,스포츠및여가관련서비스업(90~91)	113	240	143	97	105	214	1	3	2	15	5	8
3302063.연수동	S	협회및단체,수리및기타개인서비스업(94~96)	278	577	197	380	236	365	2	117	3	8	37	87
3302064.목행·용탄동	TT	전산업	806	8,305	6,369	1,936	575	1,596	189	6,237	23	390	19	82
3302064.목행·용탄동	A	농업,임업및어업(01~03)	2	11	10	1	-	-	2	11	-	-	-	-

10. Summary Tables by Dong·Uep·Myeon and Section of Industry

Unit : Ineach,Person

사업체구분별 Types of Establishments						종사자규모별 Size of Establishment								산업분류 Industrial classification	
단독 Single Firm		공장,지사 Factory, Branch		본사,본점 Head Office		1~4명		5~9명		10~19명		20~49명			
사업체수 Estab.	종사자수 Workers	사업체수 Estab.	종사자수 Workers	사업체수 Estab.	종사자수 Workers	사업체수 Estab.	종사자수 Workers	사업체수 Estab.	종사자수 Workers	사업체수 Estab.	종사자수 Workers	사업체수 Estab.	종사자수 Workers		
3	100	-	-	-	-	-	-	-	-	2	38	-	-	O	공공행정,국방및사회보장행정(84)
31	440	4	249	1	1	23	34	2	10	2	34	1	29	P	교육서비스업(85)
20	281	11	186	-	-	7	20	11	69	4	55	7	209	Q	보건업및사회복지서비스업(86~87)
13	59	-	-	-	-	12	19	-	-	-	-	1	40	R	예술,스포츠및여가관련서비스업(90~91)
67	198	2	5	1	2	65	104	4	23	-	-	-	-	S	협회및단체,수리및기타개인서비스업(94~96)
457	2,354	22	1,296	4	243	372	712	53	349	29	374	18	480	TT	전산업
-	-	-	-	-	-	-	-	-	-	-	-	-	-	A	농업,임업및어업(01~03)
-	-	-	-	-	-	-	-	-	-	-	-	-	-	B	광업(05~08)
63	622	3	151	3	241	31	68	13	90	11	140	9	265	C	제조업(10~33)
1	28	-	-	-	-	-	-	-	-	-	-	1	28	D	전기,가스,증기및수도사업(35~36)
10	89	-	-	-	-	3	7	4	25	1	16	2	41	E	하수·폐기물처리,원료재생및환경복원업(37~39)
28	490	-	-	-	-	12	26	3	19	9	116	1	29	F	건설업(41~42)
117	288	4	14	-	-	109	220	11	71	1	11	-	-	G	도매및소매업(45~47)
31	139	1	7	-	-	29	33	2	16	-	-	-	-	H	운수업(49~52)
109	279	3	14	-	-	99	199	11	72	2	22	-	-	I	숙박및음식점업(55~56)
5	14	-	-	-	-	4	8	1	6	-	-	-	-	J	출판,영상,방송통신및정보서비스업(58~63)
1	2	2	10	-	-	2	6	1	6	-	-	-	-	K	금융및보험업(64~66)
7	21	1	2	1	2	7	13	2	12	-	-	-	-	L	부동산업및임대업(68~69)
7	105	-	-	-	-	5	13	-	-	1	17	-	-	M	전문,과학및기술서비스업(70~73)
5	9	1	9	-	-	4	4	2	14	-	-	-	-	N	사업시설관리및사업지원서비스업(74~75)
2	16	1	20	-	-	1	1	-	-	1	15	1	20	O	공공행정,국방및사회보장행정(84)
7	60	4	1,062	-	-	8	20	-	-	-	-	2	47	P	교육서비스업(85)
4	43	1	3	-	-	3	9	-	-	1	14	1	23	Q	보건업및사회복지서비스업(86~87)
22	60	-	-	-	-	21	33	-	-	-	-	1	27	R	예술,스포츠및여가관련서비스업(90~91)
38	89	1	4	-	-	34	52	3	18	2	23	-	-	S	협회및단체,수리및기타개인서비스업(94~96)
1,203	3,761	47	591	4	29	1,092	1,751	96	619	30	405	24	702	TT	전산업
1	18	-	-	-	-	-	-	-	-	1	18	-	-	A	농업,임업및어업(01~03)
-	-	-	-	-	-	-	-	-	-	-	-	-	-	B	광업(05~08)
97	223	-	-	-	-	88	149	7	45	2	29	-	-	C	제조업(10~33)
-	-	1	57	-	-	-	-	-	-	-	-	-	-	D	전기,가스,증기및수도사업(35~36)
6	106	1	10	-	-	2	5	1	8	2	22	1	21	E	하수·폐기물처리,원료재생및환경복원업(37~39)
91	484	1	7	-	-	53	112	25	156	11	137	3	86	F	건설업(41~42)
357	698	13	130	-	-	347	545	17	114	2	31	3	84	G	도매및소매업(45~47)
133	636	6	99	-	-	122	151	8	51	-	-	5	137	H	운수업(49~52)
239	528	-	-	-	-	220	381	15	96	4	51	-	-	I	숙박및음식점업(55~56)
2	4	-	-	-	-	2	4	-	-	-	-	-	-	J	출판,영상,방송통신및정보서비스업(58~63)
2	2	7	43	2	26	5	12	4	25	2	34	-	-	K	금융및보험업(64~66)
29	48	6	12	1	1	35	56	1	5	-	-	-	-	L	부동산업및임대업(68~69)
11	25	1	7	-	-	10	18	2	14	-	-	-	-	M	전문,과학및기술서비스업(70~73)
24	148	3	38	-	-	21	31	3	23	1	16	1	34	N	사업시설관리및사업지원서비스업(74~75)
5	142	-	-	-	-	-	-	-	-	3	45	1	22	O	공공행정,국방및사회보장행정(84)
13	128	2	82	-	-	11	16	-	-	-	-	2	70	P	교육서비스업(85)
12	155	2	98	1	2	5	13	3	18	1	12	5	156	Q	보건업및사회복지서비스업(86~87)
20	46	-	-	-	-	19	41	1	5	-	-	-	-	R	예술,스포츠및여가관련서비스업(90~91)
161	370	4	8	-	-	152	217	9	59	1	10	3	92	S	협회및단체,수리및기타개인서비스업(94~96)
1,884	8,699	112	1,173	14	393	1,609	3,071	224	1,422	106	1,424	51	1,533	TT	전산업
2	55	-	-	-	-	-	-	-	-	1	12	1	43	A	농업,임업및어업(01~03)
-	-	-	-	-	-	-	-	-	-	-	-	-	-	B	광업(05~08)
63	236	2	24	-	-	51	111	12	69	1	19	-	-	C	제조업(10~33)
1	265	1	33	-	-	-	-	-	-	-	-	1	33	D	전기,가스,증기및수도사업(35~36)
4	55	-	-	-	-	-	-	2	13	1	19	1	23	E	하수·폐기물처리,원료재생및환경복원업(37~39)
125	1,240	-	-	-	-	60	131	26	160	27	352	11	294	F	건설업(41~42)
411	1,044	33	333	3	49	399	758	31	189	10	128	5	144	G	도매및소매업(45~47)
169	419	9	112	3	150	164	182	8	53	2	26	3	104	H	운수업(49~52)
435	1,238	4	44	-	-	380	822	49	300	8	112	2	48	I	숙박및음식점업(55~56)
5	15	1	8	-	-	3	5	3	18	-	-	-	-	J	출판,영상,방송통신및정보서비스업(58~63)
4	13	22	286	1	5	8	24	9	56	6	78	4	146	K	금융및보험업(64~66)
43	81	3	33	-	-	43	64	-	-	2	22	1	28	L	부동산업및임대업(68~69)
95	415	13	114	4	160	70	185	26	180	12	150	3	109	M	전문,과학및기술서비스업(70~73)
17	197	3	11	-	-	13	33	3	20	2	31	1	41	N	사업시설관리및사업지원서비스업(74~75)
5	993	1	3	1	5	1	3	2	13	2	34	-	-	O	공공행정,국방및사회보장행정(84)
143	671	11	128	1	18	131	213	8	54	7	85	4	110	P	교육서비스업(85)
93	891	-	-	1	6	34	108	33	217	19	262	7	209	Q	보건업및사회복지서비스업(86~87)
81	228	2	21	-	-	74	136	6	39	1	17	2	57	R	예술,스포츠및여가관련서비스업(90~91)
188	643	7	23	-	-	178	296	6	41	5	77	5	144	S	협회및단체,수리및기타개인서비스업(94~96)
2,299	6,890	81	1,348	10	107	2,023	3,650	236	1,503	86	1,146	32	979	TT	전산업
-	-	-	-	-	-	-	-	-	-	-	-	-	-	A	농업,임업및어업(01~03)
-	-	-	-	-	-	-	-	-	-	-	-	-	-	B	광업(05~08)
51	193	-	-	-	-	45	88	5	34	-	-	-	-	C	제조업(10~33)
-	-	-	-	-	-	-	-	-	-	-	-	-	-	D	전기,가스,증기및수도사업(35~36)
-	-	-	-	-	-	-	-	-	-	-	-	-	-	E	하수·폐기물처리,원료재생및환경복원업(37~39)
79	562	1	3	2	23	40	98	21	136	17	221	4	133	F	건설업(41~42)
445	1,037	18	197	1	3	415	726	34	214	10	137	5	160	G	도매및소매업(45~47)
261	331	-	-	-	-	257	260	2	18	-	-	2	53	H	운수업(49~52)
642	1,890	4	27	-	-	551	1,239	83	519	10	115	2	44	I	숙박및음식점업(55~56)
3	11	1	4	-	-	3	7	1	8	-	-	-	-	J	출판,영상,방송통신및정보서비스업(58~63)
4	8	34	860	4	35	10	25	14	96	7	88	5	196	K	금융및보험업(64~66)
97	325	7	96	1	18	80	127	9	67	13	178	3	67	L	부동산업및임대업(68~69)
28	88	2	29	2	28	23	43	4	27	5	75	-	-	M	전문,과학및기술서비스업(70~73)
19	245	3	29	-	-	16	24	1	6	-	-	3	92	N	사업시설관리및사업지원서비스업(74~75)
3	94	1	10	-	-	-	-	-	-	1	10	3	94	O	공공행정,국방및사회보장행정(84)
191	648	6	61	-	-	168	283	18	107	7	92	2	61	P	교육서비스업(85)
87	648	2	25	-	-	39	119	32	203	14	204	3	79	Q	보건업및사회복지서비스업(86~87)
113	240	-	-	-	-	110	215	2	12	1	13	-	-	R	예술,스포츠및여가관련서비스업(90~91)
276	570	2	7	-	-	266	396	10	56	1	13	-	-	S	협회및단체,수리및기타개인서비스업(94~96)
726	5,073	63	2,048	17	1,184	581	1,069	96	640	51	690	47	1,448	TT	전산업
2	11	-	-	-	-	1	2	1	9	-	-	-	-	A	농업,임업및어업(01~03)

10. 읍면동 산업대분류별 총괄

단위 : 개, 명

산업분류 Industria lclassification		종사자규모별 Size of Establishment										종사상지위				
		50~99명		100~299명		300~499명		500~999명		1000명이상		자영업주	무급가족	상용	임시및 일일	기타 종사자
		사업체수 Estab.	종사자수 Workers	사업체수 Estab.	종사자수 Workers	사업체수 Estab.	종사자수 Workers	사업체수 Estab.	종사자수 Workers	사업체수 Estab.	종사자수 Workers	종사자수	종사자수	종사자수	종사자수	종사자수
O	공공행정,국방및사회보장행정(84)	1	62	-	-	-	-	-	-	-	-	-	-	54	46	-
P	교육서비스업(85)	8	583	-	-	-	-	-	-	-	-	24	5	584	73	4
Q	보건업및사회복지서비스업(86~87)	2	114	-	-	-	-	-	-	-	-	7	1	415	44	-
R	예술,스포츠및여가관련서비스업(90~91)	-	-	-	-	-	-	-	-	-	-	10	2	33	14	-
S	협회및단체,수리및기타개인서비스업(94~96)	1	78	-	-	-	-	-	-	-	-	46	8	125	12	14
TT	전산업	7	538	3	385	-	-	-	-	1	1,055	352	74	2,564	880	23
A	농업,임업및어업(01~03)	-	-	-	-	-	-	-	-	-	-	-	-	-	-	-
B	광업(05~08)	-	-	-	-	-	-	-	-	-	-	-	-	-	-	-
C	제조업(10~33)	4	310	1	141	-	-	-	-	-	-	40	6	750	199	19
D	전기,가스,증기및수도사업(35~36)	-	-	-	-	-	-	-	-	-	-	-	-	25	3	-
E	하수·폐기물처리,원료재생및환경복원업(37~39)	-	-	-	-	-	-	-	-	-	-	3	-	83	3	-
F	건설업(41~42)	1	56	2	244	-	-	-	-	-	-	8	2	189	291	-
G	도매및소매업(45~47)	-	-	-	-	-	-	-	-	-	-	107	14	122	56	3
H	운수업(49~52)	1	97	-	-	-	-	-	-	-	-	28	1	114	3	-
I	숙박및음식점업(55~56)	-	-	-	-	-	-	-	-	-	-	109	41	62	80	1
J	출판,영상,방송통신및정보서비스업(58~63)	-	-	-	-	-	-	-	-	-	-	3	-	11	-	-
K	금융및보험업(64~66)	-	-	-	-	-	-	-	-	-	-	-	-	12	-	-
L	부동산업및임대업(68~69)	-	-	-	-	-	-	-	-	-	-	4	-	21	-	-
M	전문,과학및기술서비스업(70~73)	1	75	-	-	-	-	-	-	-	-	3	-	100	2	-
N	사업시설관리및사업지원서비스업(74~75)	-	-	-	-	-	-	-	-	-	-	3	-	15	-	-
O	공공행정,국방및사회보장행정(84)	-	-	-	-	-	-	-	-	-	-	-	-	31	5	-
P	교육서비스업(85)	-	-	-	-	-	-	-	-	1	1,055	2	-	900	220	-
Q	보건업및사회복지서비스업(86~87)	-	-	-	-	-	-	-	-	-	-	-	-	43	3	-
R	예술,스포츠및여가관련서비스업(90~91)	-	-	-	-	-	-	-	-	-	-	19	8	25	8	-
S	협회및단체,수리및기타개인서비스업(94~96)	-	-	-	-	-	-	-	-	-	-	23	2	61	7	-
TT	전산업	11	713	1	191	-	-	-	-	-	-	1,072	234	2,226	446	403
A	농업,임업및어업(01~03)	-	-	-	-	-	-	-	-	-	-	-	-	18	-	-
B	광업(05~08)	-	-	-	-	-	-	-	-	-	-	-	-	-	-	-
C	제조업(10~33)	-	-	-	-	-	-	-	-	-	-	92	30	74	23	4
D	전기,가스,증기및수도사업(35~36)	1	57	-	-	-	-	-	-	-	-	-	-	55	2	-
E	하수·폐기물처리,원료재생및환경복원업(37~39)	1	60	-	-	-	-	-	-	-	-	2	1	106	6	1
F	건설업(41~42)	-	-	-	-	-	-	-	-	-	-	47	3	280	151	10
G	도매및소매업(45~47)	1	54	-	-	-	-	-	-	-	-	341	74	328	44	41
H	운수업(49~52)	3	205	1	191	-	-	-	-	-	-	126	9	336	10	254
I	숙박및음식점업(55~56)	-	-	-	-	-	-	-	-	-	-	237	88	67	76	60
J	출판,영상,방송통신및정보서비스업(58~63)	-	-	-	-	-	-	-	-	-	-	2	-	2	-	-
K	금융및보험업(64~66)	-	-	-	-	-	-	-	-	-	-	2	-	67	2	-
L	부동산업및임대업(68~69)	-	-	-	-	-	-	-	-	-	-	23	2	32	4	-
M	전문,과학및기술서비스업(70~73)	-	-	-	-	-	-	-	-	-	-	8	1	21	1	1
N	사업시설관리및사업지원서비스업(74~75)	1	82	-	-	-	-	-	-	-	-	19	2	150	15	-
O	공공행정,국방및사회보장행정(84)	1	75	-	-	-	-	-	-	-	-	-	-	109	32	1
P	교육서비스업(85)	2	124	-	-	-	-	-	-	-	-	11	1	169	25	4
Q	보건업및사회복지서비스업(86~87)	1	56	-	-	-	-	-	-	-	-	7	-	220	27	1
R	예술,스포츠및여가관련서비스업(90~91)	-	-	-	-	-	-	-	-	-	-	19	6	9	10	2
S	협회및단체,수리및기타개인서비스업(94~96)	-	-	-	-	-	-	-	-	-	-	136	17	183	18	24
TT	전산업	12	810	6	841	1	303	1	861	-	-	1,649	352	5,783	1,528	953
A	농업,임업및어업(01~03)	-	-	-	-	-	-	-	-	-	-	-	-	14	41	-
B	광업(05~08)	-	-	-	-	-	-	-	-	-	-	-	-	-	-	-
C	제조업(10~33)	1	61	-	-	-	-	-	-	-	-	57	23	150	28	2
D	전기,가스,증기및수도사업(35~36)	-	-	1	265	-	-	-	-	-	-	-	-	172	126	-
E	하수·폐기물처리,원료재생및환경복원업(37~39)	-	-	-	-	-	-	-	-	-	-	-	-	55	-	-
F	건설업(41~42)	-	-	-	-	1	303	-	-	-	-	50	14	522	346	308
G	도매및소매업(45~47)	1	54	1	153	-	-	-	-	-	-	391	72	629	152	182
H	운수업(49~52)	3	202	1	114	-	-	-	-	-	-	162	5	420	16	78
I	숙박및음식점업(55~56)	-	-	-	-	-	-	-	-	-	-	431	164	285	357	45
J	출판,영상,방송통신및정보서비스업(58~63)	-	-	-	-	-	-	-	-	-	-	1	-	21	1	-
K	금융및보험업(64~66)	-	-	-	-	-	-	-	-	-	-	2	-	215	3	84
L	부동산업및임대업(68~69)	-	-	-	-	-	-	-	-	-	-	37	5	35	4	33
M	전문,과학및기술서비스업(70~73)	1	65	-	-	-	-	-	-	-	-	84	8	563	34	-
N	사업시설관리및사업지원서비스업(74~75)	1	83	-	-	-	-	-	-	-	-	9	-	89	104	6
O	공공행정,국방및사회보장행정(84)	1	90	-	-	-	-	1	861	-	-	-	-	981	20	-
P	교육서비스업(85)	4	255	1	100	-	-	-	-	-	-	133	14	494	58	118
Q	보건업및사회복지서비스업(86~87)	-	-	1	101	-	-	-	-	-	-	85	-	708	32	72
R	예술,스포츠및여가관련서비스업(90~91)	-	-	-	-	-	-	-	-	-	-	68	19	107	52	3
S	협회및단체,수리및기타개인서비스업(94~96)	-	-	1	108	-	-	-	-	-	-	139	28	323	154	22
TT	전산업	10	635	3	432	-	-	-	-	-	-	2,139	468	3,115	1,525	1,098
A	농업,임업및어업(01~03)	-	-	-	-	-	-	-	-	-	-	-	-	-	-	-
B	광업(05~08)	-	-	-	-	-	-	-	-	-	-	-	-	-	-	-
C	제조업(10~33)	1	71	-	-	-	-	-	-	-	-	50	25	79	39	-
D	전기,가스,증기및수도사업(35~36)	-	-	-	-	-	-	-	-	-	-	-	-	-	-	-
E	하수·폐기물처리,원료재생및환경복원업(37~39)	-	-	-	-	-	-	-	-	-	-	-	-	-	-	-
F	건설업(41~42)	-	-	-	-	-	-	-	-	-	-	38	6	286	255	3
G	도매및소매업(45~47)	-	-	-	-	-	-	-	-	-	-	434	108	382	165	148
H	운수업(49~52)	-	-	-	-	-	-	-	-	-	-	256	-	43	2	30
I	숙박및음식점업(55~56)	-	-	-	-	-	-	-	-	-	-	641	217	352	630	77
J	출판,영상,방송통신및정보서비스업(58~63)	-	-	-	-	-	-	-	-	-	-	3	-	11	1	-
K	금융및보험업(64~66)	5	280	1	218	-	-	-	-	-	-	3	-	199	2	699
L	부동산업및임대업(68~69)	-	-	-	-	-	-	-	-	-	-	76	14	300	14	35
M	전문,과학및기술서비스업(70~73)	-	-	-	-	-	-	-	-	-	-	24	8	109	4	-
N	사업시설관리및사업지원서비스업(74~75)	1	50	1	102	-	-	-	-	-	-	14	1	123	131	5
O	공공행정,국방및사회보장행정(84)	-	-	-	-	-	-	-	-	-	-	-	-	94	10	-
P	교육서비스업(85)	2	166	-	-	-	-	-	-	-	-	182	22	282	155	68
Q	보건업및사회복지서비스업(86~87)	1	68	-	-	-	-	-	-	-	-	76	2	573	21	1
R	예술,스포츠및여가관련서비스업(90~91)	-	-	-	-	-	-	-	-	-	-	106	32	37	61	4
S	협회및단체,수리및기타개인서비스업(94~96)	-	-	1	112	-	-	-	-	-	-	236	33	245	35	28
TT	전산업	12	892	17	2,773	2	793	-	-	-	-	579	173	7,025	511	17
A	농업,임업및어업(01~03)	-	-	-	-	-	-	-	-	-	-	-	-	11	-	-

10. Summary Tables by Dong·Uep·Myeon and Section of Industry

Unit : Ineach, Person

대표자성별				대표자연령대												산업분류 Industrial classification	
대표자남자		대표자여자		20세미만		20~29세		30~39세		40~49세		50~59세		60세이상			
사업체수	종사자수	사업체수	종사자수	사업체수	종사자수	사업체수	종사자수	사업체수	종사자수	사업체수	종사자수	사업체수	종사자수	사업체수	종사자수		
3	100	-	-	-	-	-	-	-	-	-	-	3	100	-	-	O	공기업,국방및사회보장행정(84)
18	499	18	191	-	-	1	1	8	12	11	21	13	506	3	150	P	교육서비스업(85)
13	247	18	220	-	-	-	-	2	7	7	91	13	216	9	153	Q	보건업및사회복지서비스업(86~87)
9	53	4	6	-	-	-	-	1	1	2	42	10	16	-	-	R	예술,스포츠및여가관련서비스업(90~91)
39	83	31	122	-	-	-	-	12	25	20	30	19	115	19	35	S	협회및단체,수리및기타개인서비스업(94~96)
334	3,017	149	876	-	-	20	61	43	153	131	602	194	1,308	95	1,769	TT	전산업
-	-	-	-	-	-	-	-	-	-	-	-	-	-	-	-	A	농업,임업및어업(01~03)
-	-	-	-	-	-	-	-	-	-	-	-	-	-	-	-	B	광업(05~08)
53	756	16	258	-	-	2	13	6	37	13	165	32	557	16	242	C	제조업(10~33)
1	28	-	-	-	-	-	-	-	-	-	-	1	28	-	-	D	전기,가스,증기및수도사업(35~36)
7	48	3	41	-	-	-	-	1	20	3	19	4	43	2	7	E	하수·폐기물처리,원료재생및환경복원업(37~39)
22	342	6	148	-	-	-	-	2	20	9	36	13	127	4	307	F	건설업(41~42)
91	237	30	65	-	-	4	15	11	34	45	96	45	121	16	36	G	도매및소매업(45~47)
30	142	2	4	-	-	3	4	1	1	7	10	16	126	5	5	H	운수업(49~52)
46	129	66	164	-	-	6	19	15	29	32	106	38	95	21	44	I	숙박및음식점업(55~56)
3	8	2	6	-	-	2	6	2	2	1	6	-	-	-	-	J	출판,영상,방송통신및정보서비스업(58~63)
3	12	-	-	-	-	-	-	-	-	-	-	3	12	-	-	K	금융및보험업(64~66)
9	25	-	-	-	-	-	-	-	-	2	7	5	16	2	2	L	부동산업및임대업(68~69)
4	25	3	80	-	-	-	-	1	3	2	79	3	22	1	1	M	전문,과학및기술서비스업(70~73)
5	13	1	5	-	-	-	-	-	-	3	7	2	10	1	1	N	사업시설관리및사업지원서비스업(74~76)
1	20	2	16	-	-	-	-	-	-	-	-	3	36	-	-	O	공기업,국방및사회보장행정(84)
8	1,092	3	30	-	-	1	2	-	-	1	1	5	36	4	1,083	P	교육서비스업(85)
1	2	4	44	-	-	-	-	-	-	2	37	2	6	1	3	Q	보건업및사회복지서비스업(86~87)
18	54	4	6	-	-	2	2	4	7	4	8	8	38	4	5	R	예술,스포츠및여가관련서비스업(90~91)
32	84	7	9	-	-	-	-	-	-	7	25	14	35	18	33	S	협회및단체,수리및기타개인서비스업(94~96)
806	3,259	448	1,122	-	-	15	24	128	308	374	1,113	447	1,959	290	977	TT	전산업
1	18	-	-	-	-	-	-	-	-	-	-	1	18	-	-	A	농업,임업및어업(01~03)
-	-	-	-	-	-	-	-	-	-	-	-	-	-	-	-	B	광업(05~08)
77	179	20	44	-	-	1	1	7	18	29	64	39	89	21	51	C	제조업(10~33)
1	57	-	-	-	-	-	-	-	-	-	-	1	57	-	-	D	전기,가스,증기및수도사업(35~36)
6	114	1	2	-	-	-	-	1	12	1	21	4	75	1	8	E	하수·폐기물처리,원료재생및환경복원업(37~39)
79	389	13	102	-	-	-	-	8	29	30	160	38	224	16	78	F	건설업(41~42)
235	585	135	243	-	-	4	8	43	67	109	233	113	349	101	171	G	도매및소매업(45~47)
126	639	13	96	-	-	5	5	14	19	28	60	58	384	34	267	H	운수업(49~52)
70	231	169	297	-	-	3	6	23	69	61	152	91	192	61	109	I	숙박및음식점업(55~56)
1	1	1	3	-	-	-	-	1	3	-	-	1	1	-	-	J	출판,영상,방송통신및정보서비스업(58~63)
10	70	1	1	-	-	-	-	1	4	3	6	3	42	4	19	K	금융및보험업(64~66)
22	39	14	22	-	-	-	-	4	8	12	17	15	27	5	9	L	부동산업및임대업(68~69)
12	32	-	-	-	-	-	-	2	3	4	6	6	23	-	-	M	전문,과학및기술서비스업(70~73)
18	85	9	101	-	-	-	-	3	5	10	26	8	146	6	9	N	사업시설관리및사업지원서비스업(74~76)
5	142	-	-	-	-	-	-	-	-	-	-	5	142	-	-	O	공기업,국방및사회보장행정(84)
9	179	6	31	-	-	1	1	4	7	4	28	3	61	3	113	P	교육서비스업(85)
9	180	6	75	-	-	-	-	1	31	7	134	2	5	5	85	Q	보건업및사회복지서비스업(86~87)
14	35	6	11	-	-	1	3	4	11	6	9	6	15	3	8	R	예술,스포츠및여가관련서비스업(90~91)
111	284	54	94	-	-	-	-	12	22	70	197	53	109	30	50	S	협회및단체,수리및기타개인서비스업(94~96)
1,216	7,744	794	2,521	-	-	41	102	248	750	704	2,670	751	5,085	266	1,658	TT	전산업
2	55	-	-	-	-	-	-	-	-	-	-	1	12	1	43	A	농업,임업및어업(01~03)
-	-	-	-	-	-	-	-	-	-	-	-	-	-	-	-	B	광업(05~08)
53	224	12	36	-	-	-	-	5	79	24	70	22	65	14	46	C	제조업(10~33)
2	298	-	-	-	-	-	-	-	-	-	-	1	265	1	33	D	전기,가스,증기및수도사업(35~36)
4	55	-	-	-	-	-	-	-	-	-	-	2	25	2	30	E	하수·폐기물처리,원료재생및환경복원업(37~39)
97	973	28	267	-	-	2	16	9	50	53	426	46	612	15	136	F	건설업(41~42)
263	997	184	429	-	-	6	12	70	174	169	606	151	431	51	203	G	도매및소매업(45~47)
176	662	5	19	-	-	2	2	11	24	32	41	95	270	41	344	H	운수업(49~52)
149	566	290	716	-	-	21	53	58	136	141	406	171	533	48	154	I	숙박및음식점업(55~56)
4	13	2	10	-	-	-	-	-	-	2	2	4	21	-	-	J	출판,영상,방송통신및정보서비스업(58~63)
23	283	4	21	-	-	-	-	2	15	4	35	19	242	2	12	K	금융및보험업(64~66)
25	56	21	58	-	-	-	-	1	2	19	63	19	40	7	9	L	부동산업및임대업(68~69)
104	660	8	29	-	-	-	-	7	22	46	183	44	369	15	115	M	전문,과학및기술서비스업(70~73)
15	98	5	110	-	-	-	-	-	-	8	52	9	68	3	88	N	사업시설관리및사업지원서비스업(74~76)
7	1,001	-	-	-	-	-	-	-	-	-	-	7	1,001	-	-	O	공기업,국방및사회보장행정(84)
75	522	80	295	-	-	3	3	35	58	70	207	39	446	8	103	P	교육서비스업(85)
60	617	34	280	-	-	-	-	8	74	47	380	31	387	8	56	Q	보건업및사회복지서비스업(86~87)
50	171	33	78	-	-	3	5	15	46	23	52	29	117	13	29	R	예술,스포츠및여가관련서비스업(90~91)
107	493	88	173	-	-	4	11	27	70	66	147	61	181	37	257	S	협회및단체,수리및기타개인서비스업(94~96)
1,395	5,541	995	2,804	-	-	62	171	426	1,061	772	2,570	835	3,305	295	1,238	TT	전산업
-	-	-	-	-	-	-	-	-	-	-	-	-	-	-	-	A	농업,임업및어업(01~03)
-	-	-	-	-	-	-	-	-	-	-	-	-	-	-	-	B	광업(05~08)
33	157	18	36	-	-	-	-	9	19	20	44	13	104	9	26	C	제조업(10~33)
-	-	-	-	-	-	-	-	-	-	-	-	-	-	-	-	D	전기,가스,증기및수도사업(35~36)
-	-	-	-	-	-	-	-	-	-	-	-	-	-	-	-	E	하수·폐기물처리,원료재생및환경복원업(37~39)
65	493	17	95	-	-	-	-	6	27	30	167	38	338	8	56	F	건설업(41~42)
263	824	201	413	-	-	11	18	82	180	163	379	146	490	62	170	G	도매및소매업(45~47)
254	316	7	15	-	-	1	1	11	11	42	81	141	172	66	66	H	운수업(49~52)
288	1,014	358	903	-	-	29	107	146	446	196	576	216	628	59	160	I	숙박및음식점업(55~56)
4	15	-	-	-	-	-	-	2	6	-	-	2	9	-	-	J	출판,영상,방송통신및정보서비스업(58~63)
36	761	6	142	-	-	-	-	1	2	12	257	17	255	12	389	K	금융및보험업(64~66)
66	331	39	108	-	-	2	7	9	11	26	63	48	226	20	132	L	부동산업및임대업(68~69)
26	120	6	25	-	-	1	4	7	29	9	41	9	45	6	26	M	전문,과학및기술서비스업(70~73)
17	160	5	114	-	-	1	4	5	12	7	81	4	105	5	72	N	사업시설관리및사업지원서비스업(74~76)
3	73	1	31	-	-	-	-	-	-	-	-	4	104	-	-	O	공기업,국방및사회보장행정(84)
86	438	111	271	-	-	7	8	56	116	86	246	42	317	6	22	P	교육서비스업(85)
52	441	37	232	-	-	-	-	16	90	34	262	35	284	4	37	Q	보건업및사회복지서비스업(86~87)
72	159	41	81	-	-	5	13	19	42	40	80	43	94	6	11	R	예술,스포츠및여가관련서비스업(90~91)
130	239	148	338	-	-	5	9	57	70	107	293	77	134	32	71	S	협회및단체,수리및기타개인서비스업(94~96)
587	7,322	219	983	-	-	9	42	67	254	198	1,188	348	3,812	184	3,009	TT	전산업
2	11	-	-	-	-	-	-	1	9	-	-	1	2	-	-	A	농업,임업및어업(01~03)

10. 읍면동 산업대분류별 총괄

단위 : 개, 명

지역	산업분류 Industrial classification		합계 Total		종사자성별		조직형태별 Types of Legal Organizations							
			사업체수 Establishments	종사자수 Workers	남자	여자	개인 Individual		회사법인 Corporation		회사이외법인 Juridical Org.		비법인 Non Juridical	
				계 Sum	종사자수	종사자수	사업체수 Estab.	종사자수 Workers	사업체수 Estab.	종사자수 Workers	사업체수 Estab.	종사자수 Workers	사업체수 Estab.	종사자수 Workers
3302064.목행·용탄동	B	광업(05~08)	1	4	4	-	-	-	1	4	-	-	-	-
3302064.목행·용탄동	C	제조업(10~33)	165	5,997	4,831	1,166	59	405	106	5,592	-	-	-	-
3302064.목행·용탄동	D	전기,가스,증기및수도사업(35~36)	3	56	51	5	-	-	2	34	1	22	-	-
3302064.목행·용탄동	E	하수·폐기물처리,원료재생및환경복원업(37~39)	7	34	30	4	1	6	6	28	-	-	-	-
3302064.목행·용탄동	F	건설업(41~42)	26	211	183	28	11	34	15	177	-	-	-	-
3302064.목행·용탄동	G	도매및소매업(45~47)	293	726	483	243	264	566	25	130	4	30	-	-
3302064.목행·용탄동	H	운수업(49~52)	54	202	184	18	44	64	9	102	1	36	-	-
3302064.목행·용탄동	I	숙박및음식점업(55~56)	121	267	76	191	106	201	15	66	-	-	-	-
3302064.목행·용탄동	J	출판,영상,방송통신및정보서비스업(58~63)	2	4	2	2	1	1	-	-	1	3	-	-
3302064.목행·용탄동	K	금융및보험업(64~66)	2	10	4	6	-	-	-	-	2	10	-	-
3302064.목행·용탄동	L	부동산업및임대업(68~69)	14	61	40	21	9	13	1	6	-	-	4	42
3302064.목행·용탄동	M	전문,과학및기술서비스업(70~73)	5	28	24	4	2	4	1	1	2	23	-	-
3302064.목행·용탄동	N	사업시설관리및사업지원서비스업(74~75)	12	157	114	43	6	83	4	64	2	10	-	-
3302064.목행·용탄동	O	공공행정,국방및사회보장행정(84)	4	144	128	16	-	-	-	-	4	144	-	-
3302064.목행·용탄동	P	교육서비스업(85)	17	113	48	65	13	14	-	-	4	99	-	-
3302064.목행·용탄동	Q	보건업및사회복지서비스업(86~87)	10	79	8	71	9	69	-	-	-	-	1	10
3302064.목행·용탄동	R	예술,스포츠및여가관련서비스업(90~91)	9	11	6	5	7	8	-	-	1	2	1	1
3302064.목행·용탄동	S	협회및단체,수리및기타개인서비스업(94~96)	59	190	143	47	43	128	2	22	1	11	13	29
33030.제천시	TT	전산업	12,733	52,446	29,600	22,846	10,427	23,458	1,234	16,421	587	10,936	485	1,631
33030.제천시	A	농업,임업및어업(01~03)	28	168	137	31	-	-	16	122	12	46	-	-
33030.제천시	B	광업(05~08)	23	174	161	13	6	41	17	133	-	-	-	-
33030.제천시	C	제조업(10~33)	847	7,755	5,416	2,339	600	1,888	219	5,647	28	220	-	-
33030.제천시	D	전기,가스,증기및수도사업(35~36)	5	162	139	23	-	-	1	7	4	155	-	-
33030.제천시	E	하수·폐기물처리,원료재생및환경복원업(37~39)	38	413	350	63	14	78	23	286	1	49	-	-
33030.제천시	F	건설업(41~42)	637	4,458	3,860	598	319	1,113	315	3,283	3	62	-	-
33030.제천시	G	도매및소매업(45~47)	3,300	8,005	4,202	3,803	3,004	6,372	214	1,302	76	313	6	18
33030.제천시	H	운수업(49~52)	1,118	3,964	3,615	349	956	1,191	143	1,639	18	1,131	1	3
33030.제천시	I	숙박및음식점업(55~56)	3,011	6,972	2,405	4,567	2,965	6,435	33	496	12	39	1	2
33030.제천시	J	출판,영상,방송통신및정보서비스업(58~63)	45	296	199	97	20	66	12	98	13	132	-	-
33030.제천시	K	금융및보험업(64~66)	108	1,351	570	781	21	47	44	933	43	371	-	-
33030.제천시	L	부동산업및임대업(68~69)	349	1,107	704	403	251	463	41	288	2	32	55	324
33030.제천시	M	전문,과학및기술서비스업(70~73)	177	697	444	253	131	396	29	167	15	130	2	4
33030.제천시	N	사업시설관리및사업지원서비스업(74~75)	148	1,649	826	823	83	359	53	1,119	6	148	6	23
33030.제천시	O	공공행정,국방및사회보장행정(84)	54	1,895	1,340	555	-	-	-	-	54	1,895	-	-
33030.제천시	P	교육서비스업(85)	501	4,563	1,951	2,612	375	758	25	219	92	3,526	9	60
33030.제천시	Q	보건업및사회복지서비스업(86~87)	379	4,357	863	3,494	233	1,705	3	32	96	2,207	47	413
33030.제천시	R	예술,스포츠및여가관련서비스업(90~91)	391	1,046	568	478	345	642	12	161	20	212	14	31
33030.제천시	S	협회및단체,수리및기타개인서비스업(94~96)	1,574	3,414	1,850	1,564	1,104	1,904	34	489	92	268	344	753
3303011.봉양읍	TT	전산업	508	2,942	1,860	1,082	323	866	92	1,372	55	612	38	92
3303011.봉양읍	A	농업,임업및어업(01~03)	4	24	18	6	-	-	3	23	1	1	-	-
3303011.봉양읍	B	광업(05~08)	2	4	3	1	2	4	-	-	-	-	-	-
3303011.봉양읍	C	제조업(10~33)	80	1,242	948	294	41	213	32	973	7	56	-	-
3303011.봉양읍	D	전기,가스,증기및수도사업(35~36)	1	4	4	-	-	-	-	-	1	4	-	-
3303011.봉양읍	E	하수·폐기물처리,원료재생및환경복원업(37~39)	6	46	35	11	3	17	3	29	-	-	-	-
3303011.봉양읍	F	건설업(41~42)	19	119	110	9	8	33	11	86	-	-	-	-
3303011.봉양읍	G	도매및소매업(45~47)	94	215	153	62	69	127	15	57	10	31	-	-
3303011.봉양읍	H	운수업(49~52)	40	185	147	38	28	58	9	63	3	64	-	-
3303011.봉양읍	I	숙박및음식점업(55~56)	136	294	94	200	127	245	8	45	1	4	-	-
3303011.봉양읍	J	출판,영상,방송통신및정보서비스업(58~63)	2	5	1	4	-	-	1	2	1	3	-	-
3303011.봉양읍	K	금융및보험업(64~66)	1	11	6	5	-	-	-	-	1	11	-	-
3303011.봉양읍	L	부동산업및임대업(68~69)	6	16	12	4	3	5	2	6	-	-	1	5
3303011.봉양읍	M	전문,과학및기술서비스업(70~73)	-	-	-	-	-	-	-	-	-	-	-	-
3303011.봉양읍	N	사업시설관리및사업지원서비스업(74~75)	4	70	42	28	-	-	4	70	-	-	-	-
3303011.봉양읍	O	공공행정,국방및사회보장행정(84)	4	104	77	27	-	-	-	-	4	104	-	-
3303011.봉양읍	P	교육서비스업(85)	12	208	82	126	4	11	1	5	7	192	-	-
3303011.봉양읍	Q	보건업및사회복지서비스업(86~87)	22	223	25	198	6	93	-	-	10	91	6	39
3303011.봉양읍	R	예술,스포츠및여가관련서비스업(90~91)	11	35	26	9	5	8	2	7	4	20	-	-
3303011.봉양읍	S	협회및단체,수리및기타개인서비스업(94~96)	64	137	77	60	27	52	1	6	5	31	31	48
3303031.금성면	TT	전산업	182	718	406	312	106	239	41	291	20	161	15	27
3303031.금성면	A	농업,임업및어업(01~03)	1	4	4	-	-	-	1	4	-	-	-	-
3303031.금성면	B	광업(05~08)	5	17	15	2	-	-	5	17	-	-	-	-
3303031.금성면	C	제조업(10~33)	27	193	140	53	12	37	14	150	1	6	-	-
3303031.금성면	D	전기,가스,증기및수도사업(35~36)	-	-	-	-	-	-	-	-	-	-	-	-
3303031.금성면	E	하수·폐기물처리,원료재생및환경복원업(37~39)	2	12	10	2	-	-	2	12	-	-	-	-
3303031.금성면	F	건설업(41~42)	6	28	24	4	3	8	3	20	-	-	-	-
3303031.금성면	G	도매및소매업(45~47)	38	76	48	28	27	43	6	22	5	11	-	-
3303031.금성면	H	운수업(49~52)	12	35	17	18	8	8	4	27	-	-	-	-
3303031.금성면	I	숙박및음식점업(55~56)	47	149	58	91	44	123	1	23	2	3	-	-
3303031.금성면	J	출판,영상,방송통신및정보서비스업(58~63)	1	2	1	1	-	-	-	-	1	2	-	-
3303031.금성면	K	금융및보험업(64~66)	1	8	5	3	-	-	-	-	1	8	-	-
3303031.금성면	L	부동산업및임대업(68~69)	6	16	13	3	5	12	1	4	-	-	-	-
3303031.금성면	M	전문,과학및기술서비스업(70~73)	-	-	-	-	-	-	-	-	-	-	-	-
3303031.금성면	N	사업시설관리및사업지원서비스업(74~75)	1	1	1	-	-	-	1	1	-	-	-	-
3303031.금성면	O	공공행정,국방및사회보장행정(84)	1	17	9	8	-	-	-	-	1	17	-	-
3303031.금성면	P	교육서비스업(85)	2	26	11	15	-	-	-	-	2	26	-	-
3303031.금성면	Q	보건업및사회복지서비스업(86~87)	5	85	15	70	-	-	-	-	4	81	1	4
3303031.금성면	R	예술,스포츠및여가관련서비스업(90~91)	7	16	14	2	3	3	2	7	1	4	1	2
3303031.금성면	S	협회및단체,수리및기타개인서비스업(94~96)	20	33	21	12	4	5	1	4	2	3	13	21
3303032.청풍면	TT	전산업	161	538	279	259	121	238	13	145	17	138	10	17
3303032.청풍면	A	농업,임업및어업(01~03)	-	-	-	-	-	-	-	-	-	-	-	-
3303032.청풍면	B	광업(05~08)	-	-	-	-	-	-	-	-	-	-	-	-
3303032.청풍면	C	제조업(10~33)	10	19	12	7	8	12	2	7	-	-	-	-
3303032.청풍면	D	전기,가스,증기및수도사업(35~36)	-	-	-	-	-	-	-	-	-	-	-	-
3303032.청풍면	E	하수·폐기물처리,원료재생및환경복원업(37~39)	-	-	-	-	-	-	-	-	-	-	-	-
3303032.청풍면	F	건설업(41~42)	5	8	8	-	5	8	-	-	-	-	-	-
3303032.청풍면	G	도매및소매업(45~47)	27	47	22	25	21	35	3	8	1	1	2	3
3303032.청풍면	H	운수업(49~52)	6	15	12	3	3	3	3	12	-	-	-	-

10. Summary Tables by Dong·Uep·Myeon and Section of Industry

Unit : Ineach,Person

사업체구분별 Types of Establishments						종사자규모별 Size of Establishment								산업분류 Industrial classification	
단독 Single Firm		공장,지사 Factory, Branch		본사,본점 Head Office		1~4명		5~9명		10~19명		20~49명			
사업체수 Estab.	종사자수 Workers	사업체수 Estab.	종사자수 Workers	사업체수 Estab.	종사자수 Workers	사업체수 Estab.	종사자수 Workers	사업체수 Estab.	종사자수 Workers	사업체수 Estab.	종사자수 Workers	사업체수 Estab.	종사자수 Workers		
1	4	-	-	-	-	1	4	-	-	-	-	-	-	B	광업(05~08)
125	3,087	27	1,747	13	1,163	45	108	37	257	22	305	33	1,067	C	제조업(10~33)
1	29	2	27	-	-	-	-	1	5	-	-	2	51	D	전기,가스,증기및수도사업(35~36)
6	26	1	8	-	-	3	4	4	30	-	-	-	-	E	하수·폐기물처리,원료재생및환경복원업(37~39)
23	183	1	17	2	11	11	17	7	46	6	85	2	63	F	건설업(41~42)
282	644	9	72	2	10	265	501	21	136	7	89	-	-	G	도매및소매업(45~47)
51	182	3	20	-	-	48	65	2	13	2	22	1	36	H	운수업(49~52)
107	204	14	63	-	-	113	215	7	38	1	14	-	-	I	숙박및음식점업(55~56)
2	4	-	-	-	-	2	4	-	-	-	-	-	-	J	출판,영상,방송통신및정보서비스업(58~63)
-	-	2	10	-	-	1	3	1	7	-	-	-	-	K	금융및보험업(64~66)
14	61	-	-	-	-	9	13	3	22	2	26	-	-	L	부동산업및임대업(68~69)
4	25	1	3	-	-	4	8	-	-	-	-	1	20	M	전문,과학및기술서비스업(70~73)
11	119	1	38	-	-	4	9	2	17	2	23	4	108	N	사업시설관리및사업지원서비스업(74~75)
4	144	-	-	-	-	-	-	-	-	2	35	1	30	O	공공행정,국방및사회보장행정(84)
15	70	2	43	-	-	14	17	-	-	1	12	1	31	P	교육서비스업(85)
10	79	-	-	-	-	3	7	3	17	4	55	-	-	Q	보건업및사회복지서비스업(86~87)
9	11	-	-	-	-	9	11	-	-	-	-	-	-	R	예술,스포츠및여가관련서비스업(90~91)
59	190	-	-	-	-	48	81	7	43	2	24	2	42	S	협회및단체,수리및기타개인서비스업(94~96)
12,112	40,412	523	9,821	98	2,213	10,747	19,097	1,121	7,077	485	6,572	278	8,331	TT	전산업
24	135	3	23	1	10	15	31	7	49	6	88	-	-	A	농업,임업및어업(01~03)
19	132	3	38	1	4	13	32	5	37	2	23	3	82	B	광업(05~08)
762	4,672	60	2,410	25	673	554	1,180	156	1,028	47	654	65	2,082	C	제조업(10~33)
1	59	4	103	-	-	1	4	1	7	-	-	2	92	D	전기,가스,증기및수도사업(35~36)
34	342	4	71	-	-	13	44	12	78	7	103	6	188	E	하수·폐기물처리,원료재생및환경복원업(37~39)
623	4,260	9	147	5	51	317	762	181	1,149	104	1,362	31	863	F	건설업(41~42)
3,191	7,221	90	696	19	88	3,046	5,455	189	1,155	46	629	15	430	G	도매및소매업(45~47)
1,091	2,684	23	1,181	4	99	1,000	1,138	43	296	39	549	24	760	H	운수업(49~52)
2,986	6,592	25	380	-	-	2,840	5,481	139	812	21	245	9	250	I	숙박및음식점업(55~56)
39	227	6	69	-	-	32	77	7	50	4	55	1	28	J	출판,영상,방송통신및정보서비스업(58~63)
29	83	67	1,090	12	178	37	85	32	213	16	204	19	599	K	금융및보험업(64~66)
326	912	19	169	4	26	286	519	46	272	12	160	5	156	L	부동산업및임대업(68~69)
158	569	17	122	2	6	132	280	27	162	16	210	2	45	M	전문,과학및기술서비스업(70~73)
122	831	20	222	6	596	99	198	17	103	12	173	15	435	N	사업시설관리및사업지원서비스업(74~75)
53	1,892	1	3	-	-	6	11	6	44	19	285	19	530	O	공공행정,국방및사회보장행정(84)
464	3,043	34	1,506	3	14	386	634	47	295	17	254	28	856	P	교육서비스업(85)
319	2,739	51	1,203	9	415	147	408	122	789	72	974	24	655	Q	보건업및사회복지서비스업(86~87)
382	915	7	121	2	10	358	600	22	144	7	85	2	52	R	예술,스포츠및여가관련서비스업(90~91)
1,489	3,104	80	267	5	43	1,465	2,158	62	394	38	519	8	228	S	협회및단체,수리및기타개인서비스업(94~96)
455	1,955	48	940	5	47	393	752	53	339	30	437	25	744	TT	전산업
3	5	1	19	-	-	3	5	-	-	1	19	-	-	A	농업,임업및어업(01~03)
2	4	-	-	-	-	2	4	-	-	-	-	-	-	B	광업(05~08)
63	574	15	634	2	34	32	80	20	137	13	182	10	302	C	제조업(10~33)
-	-	1	4	-	-	1	4	-	-	-	-	-	-	D	전기,가스,증기및수도사업(35~36)
6	46	-	-	-	-	2	8	3	22	1	16	-	-	E	하수·폐기물처리,원료재생및환경복원업(37~39)
19	119	-	-	-	-	12	29	4	26	1	16	2	48	F	건설업(41~42)
83	178	10	36	1	1	87	163	6	34	1	18	-	-	G	도매및소매업(45~47)
36	113	3	71	1	1	33	40	2	14	2	29	3	102	H	운수업(49~52)
131	274	5	20	-	-	133	263	2	12	1	19	-	-	I	숙박및음식점업(55~56)
2	5	-	-	-	-	2	5	-	-	-	-	-	-	J	출판,영상,방송통신및정보서비스업(58~63)
-	-	-	-	1	11	-	-	-	-	1	11	-	-	K	금융및보험업(64~66)
5	11	1	5	-	-	4	6	2	10	-	-	-	-	L	부동산업및임대업(68~69)
-	-	-	-	-	-	-	-	-	-	-	-	-	-	M	전문,과학및기술서비스업(70~73)
3	35	1	35	-	-	1	3	-	-	2	32	1	35	N	사업시설관리및사업지원서비스업(74~75)
4	104	-	-	-	-	-	-	-	-	2	30	1	21	O	공공행정,국방및사회보장행정(84)
10	197	2	11	-	-	5	13	3	16	-	-	3	103	P	교육서비스업(85)
17	155	5	68	-	-	7	15	7	41	4	55	4	112	Q	보건업및사회복지서비스업(86~87)
10	25	1	10	-	-	9	20	1	5	1	10	-	-	R	예술,스포츠및여가관련서비스업(90~91)
61	110	3	27	-	-	60	94	3	22	-	-	1	21	S	협회및단체,수리및기타개인서비스업(94~96)
165	588	12	104	5	26	149	303	23	165	5	71	4	109	TT	전산업
1	4	-	-	-	-	1	4	-	-	-	-	-	-	A	농업,임업및어업(01~03)
2	5	2	8	1	4	4	12	1	5	-	-	-	-	B	광업(05~08)
25	179	1	6	1	8	13	29	10	74	2	27	2	63	C	제조업(10~33)
-	-	-	-	-	-	-	-	-	-	-	-	-	-	D	전기,가스,증기및수도사업(35~36)
2	12	-	-	-	-	1	3	1	9	-	-	-	-	E	하수·폐기물처리,원료재생및환경복원업(37~39)
6	28	-	-	-	-	4	12	1	6	1	10	-	-	F	건설업(41~42)
33	67	4	7	1	2	35	56	3	20	-	-	-	-	G	도매및소매업(45~47)
12	35	-	-	-	-	11	18	-	-	1	17	-	-	H	운수업(49~52)
47	149	-	-	-	-	42	96	4	30	-	-	1	23	I	숙박및음식점업(55~56)
1	2	-	-	-	-	1	2	-	-	-	-	-	-	J	출판,영상,방송통신및정보서비스업(58~63)
-	-	-	-	1	8	-	-	1	8	-	-	-	-	K	금융및보험업(64~66)
5	12	1	4	-	-	5	9	1	7	-	-	-	-	L	부동산업및임대업(68~69)
-	-	-	-	-	-	-	-	-	-	-	-	-	-	M	전문,과학및기술서비스업(70~73)
-	-	1	1	-	-	1	1	-	-	-	-	-	-	N	사업시설관리및사업지원서비스업(74~75)
1	17	-	-	-	-	-	-	-	-	1	17	-	-	O	공공행정,국방및사회보장행정(84)
2	26	-	-	-	-	1	3	-	-	-	-	1	23	P	교육서비스업(85)
3	9	2	76	-	-	3	9	1	6	-	-	-	-	Q	보건업및사회복지서비스업(86~87)
7	16	-	-	-	-	7	16	-	-	-	-	-	-	R	예술,스포츠및여가관련서비스업(90~91)
18	27	1	2	1	4	20	33	-	-	-	-	-	-	S	협회및단체,수리및기타개인서비스업(94~96)
147	353	13	176	1	9	145	270	7	45	6	79	2	76	TT	전산업
-	-	-	-	-	-	-	-	-	-	-	-	-	-	A	농업,임업및어업(01~03)
-	-	-	-	-	-	-	-	-	-	-	-	-	-	B	광업(05~08)
9	14	1	5	-	-	9	14	1	5	-	-	-	-	C	제조업(10~33)
-	-	-	-	-	-	-	-	-	-	-	-	-	-	D	전기,가스,증기및수도사업(35~36)
-	-	-	-	-	-	-	-	-	-	-	-	-	-	E	하수·폐기물처리,원료재생및환경복원업(37~39)
5	8	-	-	-	-	5	8	-	-	-	-	-	-	F	건설업(41~42)
24	39	3	8	-	-	27	47	-	-	-	-	-	-	G	도매및소매업(45~47)
5	11	1	4	-	-	5	9	1	6	-	-	-	-	H	운수업(49~52)

10. 읍면동 산업대분류별 총괄

단위 : 개, 명

산업분류 Industria lclassification		종사자규모별 Size of Establishment										종사상지위				
		50~99명		100~299명		300~499명		500~999명		1000명이상		자영업주	무급가족	상용	임시및 일일	기타 종사자
		사업체수 Estab.	종사자수 Workers	사업체수 Estab.	종사자수 Workers	사업체수 Estab.	종사자수 Workers	사업체수 Estab.	종사자수 Workers	사업체수 Estab.	종사자수 Workers	종사자수	종사자수	종사자수	종사자수	종사자수
B	광업(05~08)	-	-	-	-	-	-	-	-	-	-	-	-	4	-	-
C	제조업(10~33)	9	694	17	2,773	2	793	-	-	-	-	59	11	5,608	318	1
D	전기,가스,증기및수도사업(35~36)	-	-	-	-	-	-	-	-	-	-	-	-	56	-	-
E	하수·폐기물처리,원료재생및환경복원업(37~39)	-	-	-	-	-	-	-	-	-	-	1	-	30	3	-
F	건설업(41~42)	-	-	-	-	-	-	-	-	-	-	11	1	183	16	-
G	도매및소매업(45~47)	-	-	-	-	-	-	-	-	-	-	266	108	276	74	2
H	운수업(49~52)	1	66	-	-	-	-	-	-	-	-	44	-	148	-	10
I	숙박및음식점업(55~56)	-	-	-	-	-	-	-	-	-	-	106	41	103	17	-
J	출판,영상,방송통신및정보서비스업(58~63)	-	-	-	-	-	-	-	-	-	-	1	-	3	-	-
K	금융및보험업(64~66)	-	-	-	-	-	-	-	-	-	-	-	-	10	-	-
L	부동산업및임대업(68~69)	-	-	-	-	-	-	-	-	-	-	9	-	51	-	1
M	전문,과학및기술서비스업(70~73)	-	-	-	-	-	-	-	-	-	-	2	-	18	8	-
N	사업시설관리및사업지원서비스업(74~75)	-	-	-	-	-	-	-	-	-	-	7	1	96	53	-
O	공공행정,국방및사회보장행정(84)	1	79	-	-	-	-	-	-	-	-	-	-	139	5	-
P	교육서비스업(85)	1	53	-	-	-	-	-	-	-	-	13	-	98	2	-
Q	보건업및사회복지서비스업(86~87)	-	-	-	-	-	-	-	-	-	-	9	-	58	12	-
R	예술,스포츠및여가관련서비스업(90~91)	-	-	-	-	-	-	-	-	-	-	7	1	1	2	-
S	협회및단체,수리및기타개인서비스업(94~96)	-	-	-	-	-	-	-	-	-	-	44	10	132	1	3
TT	전산업	73	5,009	23	3,617	4	1,255	2	1,488	-	-	10,448	2,880	24,822	10,821	3,475
A	농업,임업및어업(01~03)	-	-	-	-	-	-	-	-	-	-	-	-	116	40	12
B	광업(05~08)	-	-	-	-	-	-	-	-	-	-	6	1	145	22	-
C	제조업(10~33)	15	1,008	9	1,500	1	303	-	-	-	-	600	274	5,815	1,002	64
D	전기,가스,증기및수도사업(35~36)	1	59	-	-	-	-	-	-	-	-	-	-	156	6	-
E	하수·폐기물처리,원료재생및환경복원업(37~39)	-	-	-	-	-	-	-	-	-	-	15	4	330	60	4
F	건설업(41~42)	3	184	1	138	-	-	-	-	-	-	319	89	1,868	2,083	99
G	도매및소매업(45~47)	3	202	1	134	-	-	-	-	-	-	3,007	902	1,551	1,843	702
H	운수업(49~52)	9	682	2	223	1	316	-	-	-	-	956	16	2,002	203	787
I	숙박및음식점업(55~56)	1	68	1	116	-	-	-	-	-	-	2,970	1,199	439	2,247	117
J	출판,영상,방송통신및정보서비스업(58~63)	1	86	-	-	-	-	-	-	-	-	20	2	240	32	2
K	금융및보험업(64~66)	4	250	-	-	-	-	-	-	-	-	21	2	580	57	691
L	부동산업및임대업(68~69)	-	-	-	-	-	-	-	-	-	-	252	41	451	143	220
M	전문,과학및기술서비스업(70~73)	-	-	-	-	-	-	-	-	-	-	132	20	397	148	-
N	사업시설관리및사업지원서비스업(74~75)	2	123	2	293	1	324	-	-	-	-	83	14	1,173	350	29
O	공공행정,국방및사회보장행정(84)	2	105	1	139	-	-	1	781	-	-	-	-	1,723	157	15
P	교육서비스업(85)	21	1,505	-	-	1	312	1	707	-	-	377	34	2,917	968	267
Q	보건업및사회복지서비스업(86~87)	10	673	4	858	-	-	-	-	-	-	233	8	3,506	588	22
R	예술,스포츠및여가관련서비스업(90~91)	1	64	1	101	-	-	-	-	-	-	346	114	241	245	100
S	협회및단체,수리및기타개인서비스업(94~96)	-	-	1	115	-	-	-	-	-	-	1,111	160	1,172	627	344
TT	전산업	5	372	2	298	-	-	-	-	-	-	323	115	1,960	479	65
A	농업,임업및어업(01~03)	-	-	-	-	-	-	-	-	-	-	-	-	22	2	-
B	광업(05~08)	-	-	-	-	-	-	-	-	-	-	2	1	-	1	-
C	제조업(10~33)	3	243	2	298	-	-	-	-	-	-	41	13	1,015	170	3
D	전기,가스,증기및수도사업(35~36)	-	-	-	-	-	-	-	-	-	-	-	-	4	-	-
E	하수·폐기물처리,원료재생및환경복원업(37~39)	-	-	-	-	-	-	-	-	-	-	3	-	37	6	-
F	건설업(41~42)	-	-	-	-	-	-	-	-	-	-	8	2	74	35	-
G	도매및소매업(45~47)	-	-	-	-	-	-	-	-	-	-	69	29	74	42	1
H	운수업(49~52)	-	-	-	-	-	-	-	-	-	-	28	-	119	10	28
I	숙박및음식점업(55~56)	-	-	-	-	-	-	-	-	-	-	127	58	25	84	-
J	출판,영상,방송통신및정보서비스업(58~63)	-	-	-	-	-	-	-	-	-	-	-	-	4	1	-
K	금융및보험업(64~66)	-	-	-	-	-	-	-	-	-	-	-	-	11	-	-
L	부동산업및임대업(68~69)	-	-	-	-	-	-	-	-	-	-	3	-	11	2	-
M	전문,과학및기술서비스업(70~73)	-	-	-	-	-	-	-	-	-	-	-	-	-	-	-
N	사업시설관리및사업지원서비스업(74~75)	-	-	-	-	-	-	-	-	-	-	-	-	53	17	-
O	공공행정,국방및사회보장행정(84)	1	53	-	-	-	-	-	-	-	-	-	-	86	18	-
P	교육서비스업(85)	1	76	-	-	-	-	-	-	-	-	4	-	130	60	14
Q	보건업및사회복지서비스업(86~87)	-	-	-	-	-	-	-	-	-	-	6	-	212	5	-
R	예술,스포츠및여가관련서비스업(90~91)	-	-	-	-	-	-	-	-	-	-	5	3	20	7	-
S	협회및단체,수리및기타개인서비스업(94~96)	-	-	-	-	-	-	-	-	-	-	27	9	63	19	19
TT	전산업	1	70	-	-	-	-	-	-	-	-	107	41	431	124	15
A	농업,임업및어업(01~03)	-	-	-	-	-	-	-	-	-	-	-	-	1	3	-
B	광업(05~08)	-	-	-	-	-	-	-	-	-	-	-	-	17	-	-
C	제조업(10~33)	-	-	-	-	-	-	-	-	-	-	12	5	169	7	-
D	전기,가스,증기및수도사업(35~36)	-	-	-	-	-	-	-	-	-	-	-	-	-	-	-
E	하수·폐기물처리,원료재생및환경복원업(37~39)	-	-	-	-	-	-	-	-	-	-	-	-	12	-	-
F	건설업(41~42)	-	-	-	-	-	-	-	-	-	-	3	1	14	10	-
G	도매및소매업(45~47)	-	-	-	-	-	-	-	-	-	-	27	6	20	22	1
H	운수업(49~52)	-	-	-	-	-	-	-	-	-	-	8	-	26	1	-
I	숙박및음식점업(55~56)	-	-	-	-	-	-	-	-	-	-	45	27	8	69	-
J	출판,영상,방송통신및정보서비스업(58~63)	-	-	-	-	-	-	-	-	-	-	-	-	2	-	-
K	금융및보험업(64~66)	-	-	-	-	-	-	-	-	-	-	-	-	8	-	-
L	부동산업및임대업(68~69)	-	-	-	-	-	-	-	-	-	-	5	1	5	-	5
M	전문,과학및기술서비스업(70~73)	-	-	-	-	-	-	-	-	-	-	-	-	-	-	-
N	사업시설관리및사업지원서비스업(74~75)	-	-	-	-	-	-	-	-	-	-	-	-	1	-	-
O	공공행정,국방및사회보장행정(84)	-	-	-	-	-	-	-	-	-	-	-	-	17	-	-
P	교육서비스업(85)	-	-	-	-	-	-	-	-	-	-	-	-	22	4	-
Q	보건업및사회복지서비스업(86~87)	1	70	-	-	-	-	-	-	-	-	-	-	85	-	-
R	예술,스포츠및여가관련서비스업(90~91)	-	-	-	-	-	-	-	-	-	-	3	-	5	8	-
S	협회및단체,수리및기타개인서비스업(94~96)	-	-	-	-	-	-	-	-	-	-	4	1	19	-	9
TT	전산업	1	68	-	-	-	-	-	-	-	-	121	65	268	77	7
A	농업,임업및어업(01~03)	-	-	-	-	-	-	-	-	-	-	-	-	-	-	-
B	광업(05~08)	-	-	-	-	-	-	-	-	-	-	-	-	-	-	-
C	제조업(10~33)	-	-	-	-	-	-	-	-	-	-	8	3	6	2	-
D	전기,가스,증기및수도사업(35~36)	-	-	-	-	-	-	-	-	-	-	-	-	-	-	-
E	하수·폐기물처리,원료재생및환경복원업(37~39)	-	-	-	-	-	-	-	-	-	-	-	-	-	-	-
F	건설업(41~42)	-	-	-	-	-	-	-	-	-	-	5	-	-	3	-
G	도매및소매업(45~47)	-	-	-	-	-	-	-	-	-	-	21	11	8	7	-
H	운수업(49~52)	-	-	-	-	-	-	-	-	-	-	3	-	11	1	-

10. Summary Tables by Dong·Uep·Myeon and Section of Industry

Unit : Ineach, Person

대표자성별				대표자연령대												산업분류 Industrial classification	
대표자남자		대표자여자		20세미만		20~29세		30~39세		40~49세		50~59세		60세이상			
사업체수	종사자수	사업체수	종사자수	사업체수	종사자수	사업체수	종사자수	사업체수	종사자수	사업체수	종사자수	사업체수	종사자수	사업체수	종사자수		
1	4	-	-	-	-	-	-	-	-	-	-	1	4	-	-	B	광업(05~08)
146	5,584	19	413	-	-	2	12	6	98	29	701	72	2,701	56	2,485	C	제조업(10~33)
3	56	-	-	-	-	-	-	-	-	1	5	1	22	1	29	D	전기,가스,증기및수도사업(35~36)
6	33	1	1	-	-	-	-	1	7	3	4	-	-	3	23	E	수도,하수및폐기물처리,원료재생업(37~39)
24	183	2	28	-	-	-	-	2	10	9	65	9	89	6	47	F	건설업(41~42)
225	589	68	137	-	-	2	11	26	62	77	162	120	296	68	195	G	도매및소매업(45~47)
52	196	2	6	-	-	-	-	2	2	11	21	27	84	14	95	H	운수업(49~52)
42	110	79	157	-	-	4	14	17	39	36	80	53	113	11	21	I	숙박및음식점업(55~56)
2	4	-	-	-	-	-	-	-	-	-	-	1	3	1	1	J	출판,영상,방송통신및정보서비스업(58~63)
2	10	-	-	-	-	-	-	-	-	-	-	1	7	1	3	K	금융및보험업(64~66)
10	51	4	10	-	-	-	-	3	3	3	11	8	47	-	-	L	부동산업및임대업(68~69)
5	28	-	-	-	-	-	-	-	-	2	4	1	20	2	4	M	전문,과학및기술서비스업(70~73)
10	117	2	40	-	-	-	-	-	-	3	49	7	104	2	4	N	사업시설관리및사업지원서비스업(74~76)
3	128	1	16	-	-	-	-	-	-	-	-	4	144	-	-	O	교육행정,국방및사회보장행정(84)
5	36	12	77	-	-	-	-	6	17	4	5	5	35	2	56	P	교육서비스업(85)
2	9	8	70	-	-	-	-	-	-	2	17	8	62	-	-	Q	보건업및사회복지서비스업(86~87)
5	6	4	5	-	-	-	-	-	-	3	3	5	7	1	1	R	예술,스포츠및여가관련서비스업(90~91)
42	167	17	23	-	-	1	5	3	7	15	61	24	72	16	45	S	협회및단체,수리및기타개인서비스업(94~96)
7,466	38,311	5,267	14,135	-	-	292	757	1,476	4,403	3,632	12,840	4,616	23,233	2,717	11,213	TT	전산업
24	128	4	40	-	-	-	-	3	20	4	31	11	53	10	64	A	농업,임업및어업(01~03)
19	158	4	16	-	-	-	-	4	19	5	18	4	21	10	116	B	광업(05~08)
627	6,845	220	910	-	-	6	26	74	619	245	1,968	338	3,850	184	1,292	C	제조업(10~33)
5	162	-	-	-	-	-	-	-	-	1	7	4	155	-	-	D	전기,가스,증기및수도사업(35~36)
27	298	11	115	-	-	1	6	2	9	6	46	18	217	11	135	E	수도,하수및폐기물처리,원료재생업(37~39)
502	3,179	135	1,279	-	-	6	29	68	547	229	1,351	251	1,869	83	662	F	건설업(41~42)
1,965	5,360	1,335	2,645	-	-	100	207	388	814	939	2,375	1,128	2,869	745	1,740	G	도매및소매업(45~47)
1,041	3,599	77	365	-	-	3	28	49	99	220	691	471	2,369	375	777	H	운수업(49~52)
968	2,980	2,043	3,992	-	-	120	302	393	922	836	1,951	1,073	2,582	589	1,215	I	숙박및음식점업(55~56)
32	259	13	37	-	-	1	8	5	33	18	59	19	183	2	13	J	출판,영상,방송통신및정보서비스업(58~63)
91	1,189	17	162	-	-	-	-	7	109	30	365	50	681	21	196	K	금융및보험업(64~66)
234	775	115	332	-	-	3	8	29	135	98	284	134	468	85	212	L	부동산업및임대업(68~69)
160	655	17	42	-	-	2	2	26	78	51	188	67	301	31	128	M	전문,과학및기술서비스업(70~73)
98	1,377	50	272	-	-	2	5	21	105	38	358	59	651	28	530	N	사업시설관리및사업지원서비스업(74~76)
53	1,892	1	3	-	-	-	-	-	-	7	117	45	1,707	2	71	O	교육행정,국방및사회보장행정(84)
223	3,423	278	1,140	-	-	16	31	123	238	184	512	125	1,644	53	2,138	P	교육서비스업(85)
235	2,900	144	1,457	-	-	2	53	36	222	128	1,277	140	1,771	73	1,034	Q	보건업및사회복지서비스업(86~87)
225	736	166	310	-	-	19	36	60	123	125	261	129	496	58	130	R	예술,스포츠및여가관련서비스업(90~91)
937	2,396	637	1,018	-	-	11	16	188	311	468	981	550	1,346	357	760	S	협회및단체,수리및기타개인서비스업(94~96)
312	2,269	196	673	-	-	7	27	43	201	123	748	203	1,154	132	812	TT	전산업
4	24	-	-	-	-	-	-	1	2	-	-	1	1	2	21	A	농업,임업및어업(01~03)
1	1	1	3	-	-	-	-	-	-	1	1	1	3	-	-	B	광업(05~08)
65	1,115	15	127	-	-	1	10	8	117	21	399	29	352	21	364	C	제조업(10~33)
1	4	-	-	-	-	-	-	-	-	-	-	1	4	-	-	D	전기,가스,증기및수도사업(35~36)
3	24	3	22	-	-	-	-	1	6	-	-	4	24	1	16	E	수도,하수및폐기물처리,원료재생업(37~39)
16	104	3	15	-	-	-	-	-	-	7	53	8	49	4	17	F	건설업(41~42)
63	159	31	56	-	-	3	8	9	20	23	49	37	81	22	57	G	도매및소매업(45~47)
38	181	2	4	-	-	1	3	2	2	9	21	16	119	12	40	H	운수업(49~52)
36	99	100	195	-	-	1	5	13	32	31	57	53	121	38	79	I	숙박및음식점업(55~56)
-	-	2	5	-	-	-	-	-	-	2	5	-	-	-	-	J	출판,영상,방송통신및정보서비스업(58~63)
1	11	-	-	-	-	-	-	-	-	-	-	-	-	1	11	K	금융및보험업(64~66)
4	10	2	6	-	-	-	-	-	-	1	3	5	13	-	-	L	부동산업및임대업(68~69)
-	-	-	-	-	-	-	-	-	-	-	-	-	-	-	-	M	전문,과학및기술서비스업(70~73)
3	52	1	18	-	-	-	-	-	-	1	18	2	17	1	35	N	사업시설관리및사업지원서비스업(74~76)
4	104	-	-	-	-	-	-	-	-	1	11	2	74	1	19	O	교육행정,국방및사회보장행정(84)
7	146	5	62	-	-	-	-	4	11	2	8	5	145	1	44	P	교육서비스업(85)
11	119	11	104	-	-	-	-	1	4	4	77	12	80	5	62	Q	보건업및사회복지서비스업(86~87)
7	28	4	7	-	-	1	1	1	3	1	5	5	12	3	14	R	예술,스포츠및여가관련서비스업(90~91)
48	88	16	49	-	-	-	-	3	4	19	41	22	59	20	33	S	협회및단체,수리및기타개인서비스업(94~96)
122	543	60	175	-	-	2	4	14	35	45	160	70	347	51	172	TT	전산업
1	4	-	-	-	-	-	-	-	-	-	-	1	4	-	-	A	농업,임업및어업(01~03)
3	10	2	7	-	-	-	-	1	3	1	4	1	1	2	9	B	광업(05~08)
20	139	7	54	-	-	-	-	1	1	12	76	6	38	8	78	C	제조업(10~33)
-	-	-	-	-	-	-	-	-	-	-	-	-	-	-	-	D	전기,가스,증기및수도사업(35~36)
2	12	-	-	-	-	-	-	-	-	1	9	1	3	-	-	E	수도,하수및폐기물처리,원료재생업(37~39)
6	28	-	-	-	-	-	-	1	6	3	8	-	-	2	14	F	건설업(41~42)
23	49	15	27	-	-	1	1	1	3	7	11	17	42	12	19	G	도매및소매업(45~47)
12	35	-	-	-	-	-	-	-	-	3	10	5	21	4	4	H	운수업(49~52)
22	88	25	61	-	-	1	3	4	6	9	24	24	97	9	19	I	숙박및음식점업(55~56)
-	-	1	2	-	-	-	-	-	-	-	-	1	2	-	-	J	출판,영상,방송통신및정보서비스업(58~63)
1	8	-	-	-	-	-	-	-	-	-	-	1	8	-	-	K	금융및보험업(64~66)
5	14	1	2	-	-	-	-	1	4	3	4	1	1	1	7	L	부동산업및임대업(68~69)
-	-	-	-	-	-	-	-	-	-	-	-	-	-	-	-	M	전문,과학및기술서비스업(70~73)
1	1	-	-	-	-	-	-	-	-	-	-	1	1	-	-	N	사업시설관리및사업지원서비스업(74~76)
1	17	-	-	-	-	-	-	-	-	-	-	1	17	-	-	O	교육행정,국방및사회보장행정(84)
1	23	1	3	-	-	-	-	1	3	-	-	1	23	-	-	P	교육서비스업(85)
2	74	3	11	-	-	-	-	1	4	1	1	2	76	1	4	Q	보건업및사회복지서비스업(86~87)
6	13	1	3	-	-	-	-	2	4	2	8	1	1	2	3	R	예술,스포츠및여가관련서비스업(90~91)
16	28	4	5	-	-	-	-	1	1	3	5	6	12	10	15	S	협회및단체,수리및기타개인서비스업(94~96)
97	397	64	141	-	-	7	12	13	31	32	74	67	296	42	125	TT	전산업
-	-	-	-	-	-	-	-	-	-	-	-	-	-	-	-	A	농업,임업및어업(01~03)
-	-	-	-	-	-	-	-	-	-	-	-	-	-	-	-	B	광업(05~08)
6	12	4	7	-	-	-	-	-	-	1	2	6	7	3	10	C	제조업(10~33)
-	-	-	-	-	-	-	-	-	-	-	-	-	-	-	-	D	전기,가스,증기및수도사업(35~36)
-	-	-	-	-	-	-	-	-	-	-	-	-	-	-	-	E	수도,하수및폐기물처리,원료재생업(37~39)
5	8	-	-	-	-	1	1	1	1	-	-	3	6	-	-	F	건설업(41~42)
16	32	11	15	-	-	1	2	2	3	6	9	12	24	6	9	G	도매및소매업(45~47)
6	15	-	-	-	-	-	-	-	-	2	2	2	3	2	10	H	운수업(49~52)

10. 읍면동 산업대분류별 총괄

단위 : 개, 명

지역	산업분류 Industrial classification		합계 Total		종사자성별		조직형태별 Types of Legal Organizations							
			사업체수 Establishments	종사자수 Workers	남자	여자	개인 Individual		회사법인 Corporation		회사이외법인 Juridical Org.		비법인 Non Juridical	
				계 Sum	종사자수	종사자수	사업체수 Estab.	종사자수 Workers	사업체수 Estab.	종사자수 Workers	사업체수 Estab.	종사자수 Workers	사업체수 Estab.	종사자수 Workers
3303032.청풍면	I	숙박및음식점업(55~56)	83	274	127	147	77	162	4	109	2	3	-	-
3303032.청풍면	J	출판,영상,방송통신및정보서비스업(58~63)	1	2	1	1	-	-	-	-	1	2	-	-
3303032.청풍면	K	금융및보험업(64~66)	1	4	2	2	-	-	-	-	1	4	-	-
3303032.청풍면	L	부동산업및임대업(68~69)	-	-	-	-	-	-	-	-	-	-	-	-
3303032.청풍면	M	전문,과학및기술서비스업(70~73)	1	1	1	-	1	1	-	-	-	-	-	-
3303032.청풍면	N	사업시설관리및사업지원서비스업(74~75)	-	-	-	-	-	-	-	-	-	-	-	-
3303032.청풍면	O	공공행정,국방및사회보장행정(84)	3	28	22	6	-	-	-	-	3	28	-	-
3303032.청풍면	P	교육서비스업(85)	5	81	44	37	-	-	-	-	5	81	-	-
3303032.청풍면	Q	보건업및사회복지서비스업(86~87)	2	5	2	3	-	-	-	-	2	5	-	-
3303032.청풍면	R	예술,스포츠및여가관련서비스업(90~91)	6	36	17	19	3	14	1	9	1	12	1	1
3303032.청풍면	S	협회및단체,수리및기타개인서비스업(94~96)	11	18	9	9	3	3	-	-	1	2	7	13
3303033.수산면	TT	전산업	174	430	229	201	132	237	5	53	18	104	19	36
3303033.수산면	A	농업,임업및어업(01~03)	-	-	-	-	-	-	-	-	-	-	-	-
3303033.수산면	B	광업(05~08)	2	4	4	-	1	2	1	2	-	-	-	-
3303033.수산면	C	제조업(10~33)	9	20	13	7	8	15	-	-	1	5	-	-
3303033.수산면	D	전기,가스,증기및수도사업(35~36)	-	-	-	-	-	-	-	-	-	-	-	-
3303033.수산면	E	하수·폐기물처리,원료재생및환경복원업(37~39)	-	-	-	-	-	-	-	-	-	-	-	-
3303033.수산면	F	건설업(41~42)	7	19	18	1	5	8	2	11	-	-	-	-
3303033.수산면	G	도매및소매업(45~47)	50	72	40	32	45	64	1	2	4	6	-	-
3303033.수산면	H	운수업(49~52)	3	3	3	-	3	3	-	-	-	-	-	-
3303033.수산면	I	숙박및음식점업(55~56)	59	145	68	77	57	106	1	38	1	1	-	-
3303033.수산면	J	출판,영상,방송통신및정보서비스업(58~63)	1	9	7	2	-	-	-	-	1	9	-	-
3303033.수산면	K	금융및보험업(64~66)	1	19	15	4	-	-	-	-	1	19	-	-
3303033.수산면	L	부동산업및임대업(68~69)	1	1	1	-	1	1	-	-	-	-	-	-
3303033.수산면	M	전문,과학및기술서비스업(70~73)	-	-	-	-	-	-	-	-	-	-	-	-
3303033.수산면	N	사업시설관리및사업지원서비스업(74~75)	1	2	1	1	-	-	-	-	-	-	1	2
3303033.수산면	O	공공행정,국방및사회보장행정(84)	2	16	10	6	-	-	-	-	2	16	-	-
3303033.수산면	P	교육서비스업(85)	2	34	13	21	-	-	-	-	2	34	-	-
3303033.수산면	Q	보건업및사회복지서비스업(86~87)	7	39	6	33	3	28	-	-	4	11	-	-
3303033.수산면	R	예술,스포츠및여가관련서비스업(90~91)	3	4	3	1	2	3	-	-	1	1	-	-
3303033.수산면	S	협회및단체,수리및기타개인서비스업(94~96)	26	43	27	16	7	7	-	-	1	2	18	34
3303034.덕산면	TT	전산업	225	540	283	257	166	254	8	15	31	177	20	94
3303034.덕산면	A	농업,임업및어업(01~03)	1	1	1	-	-	-	-	-	1	1	-	-
3303034.덕산면	B	광업(05~08)	-	-	-	-	-	-	-	-	-	-	-	-
3303034.덕산면	C	제조업(10~33)	16	34	21	13	14	19	-	-	2	15	-	-
3303034.덕산면	D	전기,가스,증기및수도사업(35~36)	-	-	-	-	-	-	-	-	-	-	-	-
3303034.덕산면	E	하수·폐기물처리,원료재생및환경복원업(37~39)	-	-	-	-	-	-	-	-	-	-	-	-
3303034.덕산면	F	건설업(41~42)	9	24	21	3	8	18	1	6	-	-	-	-
3303034.덕산면	G	도매및소매업(45~47)	64	95	59	36	50	76	6	7	7	11	1	1
3303034.덕산면	H	운수업(49~52)	7	7	7	-	7	7	-	-	-	-	-	-
3303034.덕산면	I	숙박및음식점업(55~56)	65	105	47	58	65	105	-	-	-	-	-	-
3303034.덕산면	J	출판,영상,방송통신및정보서비스업(58~63)	1	3	2	1	-	-	-	-	1	3	-	-
3303034.덕산면	K	금융및보험업(64~66)	2	7	4	3	-	-	-	-	2	7	-	-
3303034.덕산면	L	부동산업및임대업(68~69)	4	5	3	2	4	5	-	-	-	-	-	-
3303034.덕산면	M	전문,과학및기술서비스업(70~73)	-	-	-	-	-	-	-	-	-	-	-	-
3303034.덕산면	N	사업시설관리및사업지원서비스업(74~75)	-	-	-	-	-	-	-	-	-	-	-	-
3303034.덕산면	O	공공행정,국방및사회보장행정(84)	3	31	26	5	-	-	-	-	3	31	-	-
3303034.덕산면	P	교육서비스업(85)	6	99	46	53	-	-	1	2	4	73	1	24
3303034.덕산면	Q	보건업및사회복지서비스업(86~87)	9	67	10	57	2	7	-	-	5	17	2	43
3303034.덕산면	R	예술,스포츠및여가관련서비스업(90~91)	7	18	9	9	4	5	-	-	3	13	-	-
3303034.덕산면	S	협회및단체,수리및기타개인서비스업(94~96)	31	44	27	17	12	12	-	-	3	6	16	26
3303035.한수면	TT	전산업	129	341	180	161	109	193	3	13	12	128	5	7
3303035.한수면	A	농업,임업및어업(01~03)	1	2	2	-	-	-	-	-	1	2	-	-
3303035.한수면	B	광업(05~08)	-	-	-	-	-	-	-	-	-	-	-	-
3303035.한수면	C	제조업(10~33)	5	12	5	7	5	12	-	-	-	-	-	-
3303035.한수면	D	전기,가스,증기및수도사업(35~36)	-	-	-	-	-	-	-	-	-	-	-	-
3303035.한수면	E	하수·폐기물처리,원료재생및환경복원업(37~39)	-	-	-	-	-	-	-	-	-	-	-	-
3303035.한수면	F	건설업(41~42)	1	1	1	-	1	1	-	-	-	-	-	-
3303035.한수면	G	도매및소매업(45~47)	29	39	23	16	29	39	-	-	-	-	-	-
3303035.한수면	H	운수업(49~52)	3	3	1	2	3	3	-	-	-	-	-	-
3303035.한수면	I	숙박및음식점업(55~56)	68	140	62	78	65	126	2	12	1	2	-	-
3303035.한수면	J	출판,영상,방송통신및정보서비스업(58~63)	1	2	-	2	-	-	-	-	1	2	-	-
3303035.한수면	K	금융및보험업(64~66)	1	2	1	1	-	-	-	-	1	2	-	-
3303035.한수면	L	부동산업및임대업(68~69)	-	-	-	-	-	-	-	-	-	-	-	-
3303035.한수면	M	전문,과학및기술서비스업(70~73)	-	-	-	-	-	-	-	-	-	-	-	-
3303035.한수면	N	사업시설관리및사업지원서비스업(74~75)	-	-	-	-	-	-	-	-	-	-	-	-
3303035.한수면	O	공공행정,국방및사회보장행정(84)	2	15	11	4	-	-	-	-	2	15	-	-
3303035.한수면	P	교육서비스업(85)	4	36	17	19	-	-	-	-	3	35	1	1
3303035.한수면	Q	보건업및사회복지서비스업(86~87)	2	7	3	4	1	3	-	-	1	4	-	-
3303035.한수면	R	예술,스포츠및여가관련서비스업(90~91)	8	75	50	25	5	9	1	1	1	64	1	1
3303035.한수면	S	협회및단체,수리및기타개인서비스업(94~96)	4	7	4	3	-	-	-	-	1	2	3	5
3303036.백운면	TT	전산업	270	824	475	349	206	393	17	225	24	160	23	46
3303036.백운면	A	농업,임업및어업(01~03)	6	46	36	10	-	-	2	24	4	22	-	-
3303036.백운면	B	광업(05~08)	-	-	-	-	-	-	-	-	-	-	-	-
3303036.백운면	C	제조업(10~33)	18	45	29	16	17	42	1	3	-	-	-	-
3303036.백운면	D	전기,가스,증기및수도사업(35~36)	-	-	-	-	-	-	-	-	-	-	-	-
3303036.백운면	E	하수·폐기물처리,원료재생및환경복원업(37~39)	-	-	-	-	-	-	-	-	-	-	-	-
3303036.백운면	F	건설업(41~42)	9	45	42	3	5	14	4	31	-	-	-	-
3303036.백운면	G	도매및소매업(45~47)	58	128	89	39	49	79	4	23	5	26	-	-
3303036.백운면	H	운수업(49~52)	11	11	11	-	11	11	-	-	-	-	-	-
3303036.백운면	I	숙박및음식점업(55~56)	109	337	166	171	106	212	2	121	1	4	-	-
3303036.백운면	J	출판,영상,방송통신및정보서비스업(58~63)	1	3	1	2	-	-	-	-	1	3	-	-
3303036.백운면	K	금융및보험업(64~66)	1	9	5	4	-	-	-	-	1	9	-	-
3303036.백운면	L	부동산업및임대업(68~69)	2	6	4	2	2	6	-	-	-	-	-	-
3303036.백운면	M	전문,과학및기술서비스업(70~73)	1	6	6	-	-	-	1	6	-	-	-	-
3303036.백운면	N	사업시설관리및사업지원서비스업(74~75)	1	2	-	2	-	-	1	2	-	-	-	-
3303036.백운면	O	공공행정,국방및사회보장행정(84)	2	17	13	4	-	-	-	-	2	17	-	-

10. Summary Tables by Dong·Uep·Myeon and Section of Industry

Unit : Ineach,Person

사업체구분별 Types of Establishments						종사자규모별 Size of Establishment								산업분류 Industrial classification	
단독 Single Firm		공장,지사 Factory, Branch		본사,본점 Head Office		1~4명		5~9명		10~19명		20~49명			
사업체수 Estab.	종사자수 Workers	사업체수 Estab.	종사자수 Workers	사업체수 Estab.	종사자수 Workers	사업체수 Estab.	종사자수 Workers	사업체수 Estab.	종사자수 Workers	사업체수 Estab.	종사자수 Workers	사업체수 Estab.	종사자수 Workers		
79	168	4	106	-	-	79	156	1	5	1	10	1	35	I	숙박및음식점업(55~56)
1	2	-	-	-	-	1	2	-	-	-	-	-	-	J	출판,영상,방송통신및정보서비스업(58~63)
-	-	1	4	-	-	1	4	-	-	-	-	-	-	K	금융및보험업(64~66)
-	-	-	-	-	-	-	-	-	-	-	-	-	-	L	부동산업및임대업(68~69)
1	1	-	-	-	-	1	1	-	-	-	-	-	-	M	전문,과학및기술서비스업(70~73)
-	-	-	-	-	-	-	-	-	-	-	-	-	-	N	사업시설관리및사업지원서비스업(74~75)
3	28	-	-	-	-	-	-	2	14	1	14	-	-	O	공공행정,국방및사회보장행정(84)
3	34	2	47	-	-	1	2	1	6	2	32	1	41	P	교육서비스업(85)
2	5	-	-	-	-	2	5	-	-	-	-	-	-	Q	보건업및사회복지서비스업(86~87)
5	27	-	-	1	9	3	4	1	9	2	23	-	-	R	예술,스포츠및여가관련서비스업(90~91)
10	16	1	2	-	-	11	18	-	-	-	-	-	-	S	협회및단체,수리및기타개인서비스업(94~96)
168	364	4	42	2	24	162	268	7	41	3	52	2	69	TT	전산업
-	-	-	-	-	-	-	-	-	-	-	-	-	-	A	농업,임업및어업(01~03)
2	4	-	-	-	-	2	4	-	-	-	-	-	-	B	광업(05~08)
8	15	-	-	1	5	8	15	1	5	-	-	-	-	C	제조업(10~33)
-	-	-	-	-	-	-	-	-	-	-	-	-	-	D	전기,가스,증기및수도사업(35~36)
-	-	-	-	-	-	-	-	-	-	-	-	-	-	E	하수·폐기물처리,원료재생및환경복원업(37~39)
7	19	-	-	-	-	5	8	2	11	-	-	-	-	F	건설업(41~42)
48	70	2	2	-	-	50	72	-	-	-	-	-	-	G	도매및소매업(45~47)
3	3	-	-	-	-	3	3	-	-	-	-	-	-	H	운수업(49~52)
58	107	1	38	-	-	58	107	-	-	-	-	1	38	I	숙박및음식점업(55~56)
1	9	-	-	-	-	-	-	1	9	-	-	-	-	J	출판,영상,방송통신및정보서비스업(58~63)
-	-	-	-	1	19	-	-	-	-	1	19	-	-	K	금융및보험업(64~66)
1	1	-	-	-	-	1	1	-	-	-	-	-	-	L	부동산업및임대업(68~69)
-	-	-	-	-	-	-	-	-	-	-	-	-	-	M	전문,과학및기술서비스업(70~73)
1	2	-	-	-	-	1	2	-	-	-	-	-	-	N	사업시설관리및사업지원서비스업(74~75)
2	16	-	-	-	-	1	1	-	-	1	15	-	-	O	공공행정,국방및사회보장행정(84)
2	34	-	-	-	-	1	3	-	-	-	-	1	31	P	교육서비스업(85)
7	39	-	-	-	-	4	10	2	11	1	18	-	-	Q	보건업및사회복지서비스업(86~87)
3	4	-	-	-	-	3	4	-	-	-	-	-	-	R	예술,스포츠및여가관련서비스업(90~91)
25	41	1	2	-	-	25	38	1	5	-	-	-	-	S	협회및단체,수리및기타개인서비스업(94~96)
214	472	9	64	2	4	211	325	8	55	2	26	4	134	TT	전산업
1	1	-	-	-	-	1	1	-	-	-	-	-	-	A	농업,임업및어업(01~03)
-	-	-	-	-	-	-	-	-	-	-	-	-	-	B	광업(05~08)
16	34	-	-	-	-	14	19	2	15	-	-	-	-	C	제조업(10~33)
-	-	-	-	-	-	-	-	-	-	-	-	-	-	D	전기,가스,증기및수도사업(35~36)
-	-	-	-	-	-	-	-	-	-	-	-	-	-	E	하수·폐기물처리,원료재생및환경복원업(37~39)
9	24	-	-	-	-	7	13	2	11	-	-	-	-	F	건설업(41~42)
63	91	1	4	-	-	64	95	-	-	-	-	-	-	G	도매및소매업(45~47)
7	7	-	-	-	-	7	7	-	-	-	-	-	-	H	운수업(49~52)
65	105	-	-	-	-	64	99	1	6	-	-	-	-	I	숙박및음식점업(55~56)
1	3	-	-	-	-	1	3	-	-	-	-	-	-	J	출판,영상,방송통신및정보서비스업(58~63)
-	-	2	7	-	-	2	7	-	-	-	-	-	-	K	금융및보험업(64~66)
4	5	-	-	-	-	4	5	-	-	-	-	-	-	L	부동산업및임대업(68~69)
-	-	-	-	-	-	-	-	-	-	-	-	-	-	M	전문,과학및기술서비스업(70~73)
-	-	-	-	-	-	-	-	-	-	-	-	-	-	N	사업시설관리및사업지원서비스업(74~75)
3	31	-	-	-	-	-	-	2	15	1	16	-	-	O	공공행정,국방및사회보장행정(84)
4	69	2	30	-	-	3	5	-	-	-	-	3	94	P	교육서비스업(85)
7	56	1	8	1	3	7	19	1	8	-	-	1	40	Q	보건업및사회복지서비스업(86~87)
6	8	1	10	-	-	6	8	-	-	1	10	-	-	R	예술,스포츠및여가관련서비스업(90~91)
28	38	2	5	1	1	31	44	-	-	-	-	-	-	S	협회및단체,수리및기타개인서비스업(94~96)
123	260	5	80	1	1	123	217	2	14	2	26	1	20	TT	전산업
1	2	-	-	-	-	1	2	-	-	-	-	-	-	A	농업,임업및어업(01~03)
-	-	-	-	-	-	-	-	-	-	-	-	-	-	B	광업(05~08)
5	12	-	-	-	-	5	12	-	-	-	-	-	-	C	제조업(10~33)
-	-	-	-	-	-	-	-	-	-	-	-	-	-	D	전기,가스,증기및수도사업(35~36)
-	-	-	-	-	-	-	-	-	-	-	-	-	-	E	하수·폐기물처리,원료재생및환경복원업(37~39)
1	1	-	-	-	-	1	1	-	-	-	-	-	-	F	건설업(41~42)
29	39	-	-	-	-	29	39	-	-	-	-	-	-	G	도매및소매업(45~47)
3	3	-	-	-	-	3	3	-	-	-	-	-	-	H	운수업(49~52)
66	128	2	12	-	-	66	126	2	14	-	-	-	-	I	숙박및음식점업(55~56)
1	2	-	-	-	-	1	2	-	-	-	-	-	-	J	출판,영상,방송통신및정보서비스업(58~63)
-	-	1	2	-	-	1	2	-	-	-	-	-	-	K	금융및보험업(64~66)
-	-	-	-	-	-	-	-	-	-	-	-	-	-	L	부동산업및임대업(68~69)
-	-	-	-	-	-	-	-	-	-	-	-	-	-	M	전문,과학및기술서비스업(70~73)
-	-	-	-	-	-	-	-	-	-	-	-	-	-	N	사업시설관리및사업지원서비스업(74~75)
2	15	-	-	-	-	1	1	-	-	1	14	-	-	O	공공행정,국방및사회보장행정(84)
4	36	-	-	-	-	2	4	-	-	1	12	1	20	P	교육서비스업(85)
2	7	-	-	-	-	2	7	-	-	-	-	-	-	Q	보건업및사회복지서비스업(86~87)
6	10	1	64	1	1	7	11	-	-	-	-	-	-	R	예술,스포츠및여가관련서비스업(90~91)
3	5	1	2	-	-	4	7	-	-	-	-	-	-	S	협회및단체,수리및기타개인서비스업(94~96)
256	628	13	187	1	9	244	466	17	109	7	113	1	20	TT	전산업
6	46	-	-	-	-	1	1	4	27	1	18	-	-	A	농업,임업및어업(01~03)
-	-	-	-	-	-	-	-	-	-	-	-	-	-	B	광업(05~08)
18	45	-	-	-	-	17	40	1	5	-	-	-	-	C	제조업(10~33)
-	-	-	-	-	-	-	-	-	-	-	-	-	-	D	전기,가스,증기및수도사업(35~36)
-	-	-	-	-	-	-	-	-	-	-	-	-	-	E	하수·폐기물처리,원료재생및환경복원업(37~39)
8	28	1	17	-	-	6	15	2	13	1	17	-	-	F	건설업(41~42)
54	108	4	20	-	-	54	90	2	10	2	28	-	-	G	도매및소매업(45~47)
11	11	-	-	-	-	11	11	-	-	-	-	-	-	H	운수업(49~52)
107	216	2	121	-	-	107	216	1	5	-	-	-	-	I	숙박및음식점업(55~56)
1	3	-	-	-	-	1	3	-	-	-	-	-	-	J	출판,영상,방송통신및정보서비스업(58~63)
-	-	-	-	1	9	-	-	1	9	-	-	-	-	K	금융및보험업(64~66)
2	6	-	-	-	-	2	6	-	-	-	-	-	-	L	부동산업및임대업(68~69)
-	-	1	6	-	-	-	-	1	6	-	-	-	-	M	전문,과학및기술서비스업(70~73)
-	-	1	2	-	-	1	2	-	-	-	-	-	-	N	사업시설관리및사업지원서비스업(74~75)
2	17	-	-	-	-	1	1	-	-	1	16	-	-	O	공공행정,국방및사회보장행정(84)

10. 읍면동 산업대분류별 총괄

단위 : 개, 명

산업분류 Industria lclassification		종사자규모별 Size of Establishment										종사상지위				
		50~99명		100~299명		300~499명		500~999명		1000명이상		자영업주	무급가족	상용	임시및 일일	기타 종사자
		사업체수 Estab.	종사자수 Workers	사업체수 Estab.	종사자수 Workers	사업체수 Estab.	종사자수 Workers	사업체수 Estab.	종사자수 Workers	사업체수 Estab.	종사자수 Workers	종사자수	종사자수	종사자수	종사자수	종사자수
I	숙박및음식점업(55~56)	1	68	-	-	-	-	-	-	-	-	77	49	108	39	1
J	출판,영상,방송통신및정보서비스업(58~63)	-	-	-	-	-	-	-	-	-	-	-	-	2	-	-
K	금융및보험업(64~66)	-	-	-	-	-	-	-	-	-	-	-	-	4	-	-
L	부동산업및임대업(68~69)	-	-	-	-	-	-	-	-	-	-	-	-	-	-	-
M	전문,과학및기술서비스업(70~73)	-	-	-	-	-	-	-	-	-	-	1	-	-	-	-
N	사업시설관리및사업지원서비스업(74~75)	-	-	-	-	-	-	-	-	-	-	-	-	-	-	-
O	공공행정,국방및사회보장행정(84)	-	-	-	-	-	-	-	-	-	-	-	-	27	1	-
P	교육서비스업(85)	-	-	-	-	-	-	-	-	-	-	-	-	79	2	-
Q	보건업및사회복지서비스업(86~87)	-	-	-	-	-	-	-	-	-	-	-	-	5	-	-
R	예술,스포츠및여가관련서비스업(90~91)	-	-	-	-	-	-	-	-	-	-	3	2	9	22	-
S	협회및단체,수리및기타개인서비스업(94~96)	-	-	-	-	-	-	-	-	-	-	3	-	9	-	6
TT	전산업	-	-	-	-	-	-	-	-	-	-	132	62	173	50	13
A	농업,임업및어업(01~03)	-	-	-	-	-	-	-	-	-	-	-	-	-	-	-
B	광업(05~08)	-	-	-	-	-	-	-	-	-	-	1	-	3	-	-
C	제조업(10~33)	-	-	-	-	-	-	-	-	-	-	8	6	1	5	-
D	전기,가스,증기및수도사업(35~36)	-	-	-	-	-	-	-	-	-	-	-	-	-	-	-
E	하수·폐기물처리,원료재생및환경복원업(37~39)	-	-	-	-	-	-	-	-	-	-	-	-	-	-	-
F	건설업(41~42)	-	-	-	-	-	-	-	-	-	-	5	1	7	6	-
G	도매및소매업(45~47)	-	-	-	-	-	-	-	-	-	-	45	18	5	2	2
H	운수업(49~52)	-	-	-	-	-	-	-	-	-	-	3	-	-	-	-
I	숙박및음식점업(55~56)	-	-	-	-	-	-	-	-	-	-	57	37	31	20	-
J	출판,영상,방송통신및정보서비스업(58~63)	-	-	-	-	-	-	-	-	-	-	-	-	8	1	-
K	금융및보험업(64~66)	-	-	-	-	-	-	-	-	-	-	-	-	19	-	-
L	부동산업및임대업(68~69)	-	-	-	-	-	-	-	-	-	-	1	-	-	-	-
M	전문,과학및기술서비스업(70~73)	-	-	-	-	-	-	-	-	-	-	-	-	-	-	-
N	사업시설관리및사업지원서비스업(74~75)	-	-	-	-	-	-	-	-	-	-	-	-	1	1	-
O	공공행정,국방및사회보장행정(84)	-	-	-	-	-	-	-	-	-	-	-	-	15	1	-
P	교육서비스업(85)	-	-	-	-	-	-	-	-	-	-	-	-	27	7	-
Q	보건업및사회복지서비스업(86~87)	-	-	-	-	-	-	-	-	-	-	3	-	33	3	-
R	예술,스포츠및여가관련서비스업(90~91)	-	-	-	-	-	-	-	-	-	-	2	-	1	1	-
S	협회및단체,수리및기타개인서비스업(94~96)	-	-	-	-	-	-	-	-	-	-	7	-	22	3	11
TT	전산업	-	-	-	-	-	-	-	-	-	-	166	53	224	79	18
A	농업,임업및어업(01~03)	-	-	-	-	-	-	-	-	-	-	-	-	1	-	-
B	광업(05~08)	-	-	-	-	-	-	-	-	-	-	-	-	-	-	-
C	제조업(10~33)	-	-	-	-	-	-	-	-	-	-	14	4	9	1	6
D	전기,가스,증기및수도사업(35~36)	-	-	-	-	-	-	-	-	-	-	-	-	-	-	-
E	하수·폐기물처리,원료재생및환경복원업(37~39)	-	-	-	-	-	-	-	-	-	-	-	-	-	-	-
F	건설업(41~42)	-	-	-	-	-	-	-	-	-	-	8	1	3	12	-
G	도매및소매업(45~47)	-	-	-	-	-	-	-	-	-	-	50	12	20	12	1
H	운수업(49~52)	-	-	-	-	-	-	-	-	-	-	7	-	-	-	-
I	숙박및음식점업(55~56)	-	-	-	-	-	-	-	-	-	-	65	34	-	6	-
J	출판,영상,방송통신및정보서비스업(58~63)	-	-	-	-	-	-	-	-	-	-	-	-	3	-	-
K	금융및보험업(64~66)	-	-	-	-	-	-	-	-	-	-	-	-	7	-	-
L	부동산업및임대업(68~69)	-	-	-	-	-	-	-	-	-	-	4	1	-	-	-
M	전문,과학및기술서비스업(70~73)	-	-	-	-	-	-	-	-	-	-	-	-	-	-	-
N	사업시설관리및사업지원서비스업(74~75)	-	-	-	-	-	-	-	-	-	-	-	-	-	-	-
O	공공행정,국방및사회보장행정(84)	-	-	-	-	-	-	-	-	-	-	-	-	31	-	-
P	교육서비스업(85)	-	-	-	-	-	-	-	-	-	-	-	-	58	41	-
Q	보건업및사회복지서비스업(86~87)	-	-	-	-	-	-	-	-	-	-	2	-	64	1	-
R	예술,스포츠및여가관련서비스업(90~91)	-	-	-	-	-	-	-	-	-	-	4	1	7	6	-
S	협회및단체,수리및기타개인서비스업(94~96)	-	-	-	-	-	-	-	-	-	-	12	-	21	-	11
TT	전산업	1	64	-	-	-	-	-	-	-	-	109	55	108	65	4
A	농업,임업및어업(01~03)	-	-	-	-	-	-	-	-	-	-	-	-	2	-	-
B	광업(05~08)	-	-	-	-	-	-	-	-	-	-	-	-	-	-	-
C	제조업(10~33)	-	-	-	-	-	-	-	-	-	-	5	5	-	2	-
D	전기,가스,증기및수도사업(35~36)	-	-	-	-	-	-	-	-	-	-	-	-	-	-	-
E	하수·폐기물처리,원료재생및환경복원업(37~39)	-	-	-	-	-	-	-	-	-	-	-	-	-	-	-
F	건설업(41~42)	-	-	-	-	-	-	-	-	-	-	1	-	-	-	-
G	도매및소매업(45~47)	-	-	-	-	-	-	-	-	-	-	29	6	-	4	-
H	운수업(49~52)	-	-	-	-	-	-	-	-	-	-	3	-	-	-	-
I	숙박및음식점업(55~56)	-	-	-	-	-	-	-	-	-	-	65	41	14	17	3
J	출판,영상,방송통신및정보서비스업(58~63)	-	-	-	-	-	-	-	-	-	-	-	-	2	-	-
K	금융및보험업(64~66)	-	-	-	-	-	-	-	-	-	-	-	-	2	-	-
L	부동산업및임대업(68~69)	-	-	-	-	-	-	-	-	-	-	-	-	-	-	-
M	전문,과학및기술서비스업(70~73)	-	-	-	-	-	-	-	-	-	-	-	-	-	-	-
N	사업시설관리및사업지원서비스업(74~75)	-	-	-	-	-	-	-	-	-	-	-	-	-	-	-
O	공공행정,국방및사회보장행정(84)	-	-	-	-	-	-	-	-	-	-	-	-	13	2	-
P	교육서비스업(85)	-	-	-	-	-	-	-	-	-	-	-	-	34	2	-
Q	보건업및사회복지서비스업(86~87)	-	-	-	-	-	-	-	-	-	-	1	-	6	-	-
R	예술,스포츠및여가관련서비스업(90~91)	1	64	-	-	-	-	-	-	-	-	5	3	29	38	-
S	협회및단체,수리및기타개인서비스업(94~96)	-	-	-	-	-	-	-	-	-	-	-	-	6	-	1
TT	전산업	-	-	1	116	-	-	-	-	-	-	206	98	315	156	49
A	농업,임업및어업(01~03)	-	-	-	-	-	-	-	-	-	-	-	-	14	20	12
B	광업(05~08)	-	-	-	-	-	-	-	-	-	-	-	-	-	-	-
C	제조업(10~33)	-	-	-	-	-	-	-	-	-	-	17	10	1	15	2
D	전기,가스,증기및수도사업(35~36)	-	-	-	-	-	-	-	-	-	-	-	-	-	-	-
E	하수·폐기물처리,원료재생및환경복원업(37~39)	-	-	-	-	-	-	-	-	-	-	-	-	-	-	-
F	건설업(41~42)	-	-	-	-	-	-	-	-	-	-	5	1	22	16	1
G	도매및소매업(45~47)	-	-	-	-	-	-	-	-	-	-	49	16	22	28	13
H	운수업(49~52)	-	-	-	-	-	-	-	-	-	-	11	-	-	-	-
I	숙박및음식점업(55~56)	-	-	1	116	-	-	-	-	-	-	106	67	118	46	-
J	출판,영상,방송통신및정보서비스업(58~63)	-	-	-	-	-	-	-	-	-	-	-	-	3	-	-
K	금융및보험업(64~66)	-	-	-	-	-	-	-	-	-	-	-	-	9	-	-
L	부동산업및임대업(68~69)	-	-	-	-	-	-	-	-	-	-	2	-	-	1	3
M	전문,과학및기술서비스업(70~73)	-	-	-	-	-	-	-	-	-	-	-	-	6	-	-
N	사업시설관리및사업지원서비스업(74~75)	-	-	-	-	-	-	-	-	-	-	-	-	1	1	-
O	공공행정,국방및사회보장행정(84)	-	-	-	-	-	-	-	-	-	-	-	-	17	-	-

10. Summary Tables by Dong·Uep·Myeon and Section of Industry

Unit : Ineach, Person

대표자성별				대표자연령대												산업분류 Industrial classification	
대표자남자		대표자여자		20세미만		20~29세		30~39세		40~49세		50~59세		60세이상			
사업체수	종사자수	사업체수	종사자수	사업체수	종사자수	사업체수	종사자수	사업체수	종사자수	사업체수	종사자수	사업체수	종사자수	사업체수	종사자수		
43	200	40	74	-	-	4	7	8	21	18	35	30	167	23	44	I	숙박및음식점업(55~56)
-	-	1	2	-	-	-	-	1	2	-	-	-	-	-	-	J	출판,영상,방송통신및정보서비스업(58~63)
-	-	1	4	-	-	-	-	-	-	-	-	1	4	-	-	K	금융및보험업(64~66)
-	-	-	-	-	-	-	-	-	-	-	-	-	-	-	-	L	부동산업및임대업(68~69)
1	1	-	-	-	-	-	-	-	-	-	-	1	1	-	-	M	전문,과학및기술서비스업(70~73)
-	-	-	-	-	-	-	-	-	-	-	-	-	-	-	-	N	사업시설관리및사업지원서비스업(74~76)
3	28	-	-	-	-	-	-	-	-	1	8	2	20	-	-	O	교육행정,국방및사회보장행정(84)
2	47	3	34	-	-	1	2	-	-	1	6	2	32	1	41	P	교육서비스업(85)
1	4	1	1	-	-	-	-	1	4	-	-	1	1	-	-	Q	보건업및사회복지서비스업(86~87)
5	35	1	1	-	-	-	-	-	-	1	9	4	26	1	1	R	예술,스포츠및여가관련서비스업(90~91)
9	15	2	3	-	-	-	-	-	-	2	3	3	5	6	10	S	협회및단체,수리및기타개인서비스업(94~96)
112	321	62	109	-	-	1	1	10	20	30	59	62	159	71	191	TT	전산업
-	-	-	-	-	-	-	-	-	-	-	-	-	-	-	-	A	농업,임업및어업(01~03)
2	4	-	-	-	-	-	-	2	4	-	-	-	-	-	-	B	광업(05~08)
7	16	2	4	-	-	-	-	-	-	2	4	3	10	4	6	C	제조업(10~33)
-	-	-	-	-	-	-	-	-	-	-	-	-	-	-	-	D	전기,가스,증기및수도사업(35~36)
-	-	-	-	-	-	-	-	-	-	-	-	-	-	-	-	E	수도,하수및폐기물처리,원료재생업및환경정화업(37~39)
6	17	1	2	-	-	-	-	-	-	-	-	6	18	1	1	F	건설업(41~42)
33	48	17	24	-	-	1	1	5	10	5	9	16	22	23	30	G	도매및소매업(45~47)
3	3	-	-	-	-	-	-	-	-	2	2	1	1	-	-	H	운수업(49~52)
26	90	33	55	-	-	-	-	1	1	14	27	20	33	24	84	I	숙박및음식점업(55~56)
-	-	1	9	-	-	-	-	-	-	-	-	1	9	-	-	J	출판,영상,방송통신및정보서비스업(58~63)
1	19	-	-	-	-	-	-	-	-	-	-	-	-	1	19	K	금융및보험업(64~66)
1	1	-	-	-	-	-	-	-	-	-	-	-	-	1	1	L	부동산업및임대업(68~69)
-	-	-	-	-	-	-	-	-	-	-	-	-	-	-	-	M	전문,과학및기술서비스업(70~73)
1	2	-	-	-	-	-	-	-	-	-	-	-	-	1	2	N	사업시설관리및사업지원서비스업(74~76)
2	16	-	-	-	-	-	-	-	-	-	-	2	16	-	-	O	교육행정,국방및사회보장행정(84)
1	31	1	3	-	-	-	-	-	-	1	3	1	31	-	-	P	교육서비스업(85)
4	31	3	8	-	-	-	-	1	4	1	6	3	6	2	23	Q	보건업및사회복지서비스업(86~87)
2	3	1	1	-	-	-	-	-	-	-	-	2	3	1	1	R	예술,스포츠및여가관련서비스업(90~91)
23	40	3	3	-	-	-	-	1	1	5	8	7	10	13	24	S	협회및단체,수리및기타개인서비스업(94~96)
141	368	84	172	-	-	1	1	10	14	45	119	103	276	66	130	TT	전산업
1	1	-	-	-	-	-	-	-	-	-	-	1	1	-	-	A	농업,임업및어업(01~03)
-	-	-	-	-	-	-	-	-	-	-	-	-	-	-	-	B	광업(05~08)
10	25	6	9	-	-	-	-	1	1	3	3	9	21	3	9	C	제조업(10~33)
-	-	-	-	-	-	-	-	-	-	-	-	-	-	-	-	D	전기,가스,증기및수도사업(35~36)
-	-	-	-	-	-	-	-	-	-	-	-	-	-	-	-	E	수도,하수및폐기물처리,원료재생업및환경정화업(37~39)
7	14	2	10	-	-	-	-	-	-	6	19	2	3	1	2	F	건설업(41~42)
43	66	21	29	-	-	-	-	3	4	15	18	26	46	20	27	G	도매및소매업(45~47)
7	7	-	-	-	-	-	-	-	-	1	1	5	5	1	1	H	운수업(49~52)
27	45	38	60	-	-	-	-	4	6	7	11	29	49	25	39	I	숙박및음식점업(55~56)
1	3	-	-	-	-	-	-	-	-	1	3	-	-	-	-	J	출판,영상,방송통신및정보서비스업(58~63)
2	7	-	-	-	-	-	-	-	-	-	-	1	4	1	3	K	금융및보험업(64~66)
2	2	2	3	-	-	-	-	1	2	-	-	1	1	2	2	L	부동산업및임대업(68~69)
-	-	-	-	-	-	-	-	-	-	-	-	-	-	-	-	M	전문,과학및기술서비스업(70~73)
-	-	-	-	-	-	-	-	-	-	-	-	-	-	-	-	N	사업시설관리및사업지원서비스업(74~76)
3	31	-	-	-	-	-	-	-	-	-	-	3	31	-	-	O	교육행정,국방및사회보장행정(84)
3	94	3	5	-	-	-	-	1	1	1	2	3	67	1	29	P	교육서비스업(85)
4	19	5	48	-	-	1	1	-	-	5	53	2	9	1	4	Q	보건업및사회복지서비스업(86~87)
4	14	3	4	-	-	-	-	-	-	-	-	5	15	2	3	R	예술,스포츠및여가관련서비스업(90~91)
27	40	4	4	-	-	-	-	-	-	6	9	16	24	9	11	S	협회및단체,수리및기타개인서비스업(94~96)
67	232	62	109	-	-	-	-	9	19	17	30	50	175	53	117	TT	전산업
1	2	-	-	-	-	-	-	-	-	1	2	-	-	-	-	A	농업,임업및어업(01~03)
-	-	-	-	-	-	-	-	-	-	-	-	-	-	-	-	B	광업(05~08)
4	10	1	2	-	-	-	-	1	2	1	2	1	4	2	4	C	제조업(10~33)
-	-	-	-	-	-	-	-	-	-	-	-	-	-	-	-	D	전기,가스,증기및수도사업(35~36)
-	-	-	-	-	-	-	-	-	-	-	-	-	-	-	-	E	수도,하수및폐기물처리,원료재생업및환경정화업(37~39)
1	1	-	-	-	-	-	-	-	-	-	-	1	1	-	-	F	건설업(41~42)
20	25	9	14	-	-	-	-	5	7	2	2	9	13	13	17	G	도매및소매업(45~47)
1	1	2	2	-	-	-	-	-	-	-	-	1	1	2	2	H	운수업(49~52)
23	60	45	80	-	-	-	-	2	6	7	13	28	64	31	57	I	숙박및음식점업(55~56)
-	-	1	2	-	-	-	-	-	-	1	2	-	-	-	-	J	출판,영상,방송통신및정보서비스업(58~63)
1	2	-	-	-	-	-	-	-	-	1	2	-	-	-	-	K	금융및보험업(64~66)
-	-	-	-	-	-	-	-	-	-	-	-	-	-	-	-	L	부동산업및임대업(68~69)
-	-	-	-	-	-	-	-	-	-	-	-	-	-	-	-	M	전문,과학및기술서비스업(70~73)
-	-	-	-	-	-	-	-	-	-	-	-	-	-	-	-	N	사업시설관리및사업지원서비스업(74~76)
2	15	-	-	-	-	-	-	-	-	-	-	2	15	-	-	O	교육행정,국방및사회보장행정(84)
3	33	1	3	-	-	-	-	-	-	-	-	2	4	2	32	P	교육서비스업(85)
1	4	1	3	-	-	-	-	1	4	-	-	-	-	1	3	Q	보건업및사회복지서비스업(86~87)
7	74	1	1	-	-	-	-	-	-	2	3	4	70	2	2	R	예술,스포츠및여가관련서비스업(90~91)
3	5	1	2	-	-	-	-	-	-	2	4	2	3	-	-	S	협회및단체,수리및기타개인서비스업(94~96)
157	582	113	242	-	-	4	7	17	44	53	151	118	430	78	192	TT	전산업
4	21	2	25	-	-	-	-	-	-	1	18	4	22	1	6	A	농업,임업및어업(01~03)
-	-	-	-	-	-	-	-	-	-	-	-	-	-	-	-	B	광업(05~08)
13	36	5	9	-	-	-	-	3	9	3	8	7	17	5	11	C	제조업(10~33)
-	-	-	-	-	-	-	-	-	-	-	-	-	-	-	-	D	전기,가스,증기및수도사업(35~36)
-	-	-	-	-	-	-	-	-	-	-	-	-	-	-	-	E	수도,하수및폐기물처리,원료재생업및환경정화업(37~39)
8	37	1	8	-	-	-	-	1	8	4	11	4	26	-	-	F	건설업(41~42)
38	99	20	29	-	-	3	5	3	6	12	39	23	39	17	39	G	도매및소매업(45~47)
11	11	-	-	-	-	-	-	-	-	1	1	4	4	6	6	H	운수업(49~52)
43	209	66	128	-	-	1	2	6	12	20	43	49	211	33	69	I	숙박및음식점업(55~56)
1	3	-	-	-	-	-	-	-	-	-	-	1	3	-	-	J	출판,영상,방송통신및정보서비스업(58~63)
1	9	-	-	-	-	-	-	-	-	-	-	-	-	1	9	K	금융및보험업(64~66)
1	3	1	3	-	-	-	-	-	-	-	-	2	6	-	-	L	부동산업및임대업(68~69)
1	6	-	-	-	-	-	-	-	-	-	-	-	-	1	6	M	전문,과학및기술서비스업(70~73)
-	-	1	2	-	-	-	-	-	-	-	-	1	2	-	-	N	사업시설관리및사업지원서비스업(74~76)
2	17	-	-	-	-	-	-	-	-	-	-	2	17	-	-	O	교육행정,국방및사회보장행정(84)

10. 읍면동 산업대분류별 총괄

단위 : 개, 명

지역	산업분류 Industrial classification		합계 Total		종사자성별		조직형태별 Types of Legal Organizations							
			사업체수 Establishments	종사자수 Workers	남자	여자	개인 Individual		회사법인 Corporation		회사이외법인 Juridical Org.		비법인 Non Juridical	
				계 Sum	종사자수	종사자수	사업체수 Estab.	종사자수 Workers	사업체수 Estab.	종사자수 Workers	사업체수 Estab.	종사자수 Workers	사업체수 Estab.	종사자수 Workers
3303036.백운면	P	교육서비스업(85)	7	63	28	35	2	3	-	-	5	60	-	-
3303036.백운면	Q	보건업및사회복지서비스업(86~87)	9	30	7	23	3	12	-	-	3	12	3	6
3303036.백운면	R	예술,스포츠및여가관련서비스업(90~91)	2	9	4	5	-	-	1	7	-	-	1	2
3303036.백운면	S	협회및단체,수리및기타개인서비스업(94~96)	33	67	34	33	11	14	1	8	2	7	19	38
3303037.송학면	TT	전산업	353	2,151	1,564	587	224	578	65	1,217	42	311	22	45
3303037.송학면	A	농업,임업및어업(01~03)	2	5	3	2	-	-	-	-	2	5	-	-
3303037.송학면	B	광업(05~08)	3	35	33	2	3	35	-	-	-	-	-	-
3303037.송학면	C	제조업(10~33)	59	865	701	164	32	114	21	732	6	19	-	-
3303037.송학면	D	전기,가스,증기및수도사업(35~36)	-	-	-	-	-	-	-	-	-	-	-	-
3303037.송학면	E	하수·폐기물처리,원료재생및환경복원업(37~39)	9	121	107	14	3	16	6	105	-	-	-	-
3303037.송학면	F	건설업(41~42)	15	91	79	12	5	18	10	73	-	-	-	-
3303037.송학면	G	도매및소매업(45~47)	70	194	120	74	56	124	5	22	9	48	-	-
3303037.송학면	H	운수업(49~52)	42	216	200	16	25	30	16	157	1	29	-	-
3303037.송학면	I	숙박및음식점업(55~56)	66	179	52	127	65	169	-	-	1	10	-	-
3303037.송학면	J	출판,영상,방송통신및정보서비스업(58~63)	1	3	2	1	-	-	-	-	1	3	-	-
3303037.송학면	K	금융및보험업(64~66)	3	11	5	6	-	-	-	-	3	11	-	-
3303037.송학면	L	부동산업및임대업(68~69)	14	22	15	7	14	22	-	-	-	-	-	-
3303037.송학면	M	전문,과학및기술서비스업(70~73)	-	-	-	-	-	-	-	-	-	-	-	-
3303037.송학면	N	사업시설관리및사업지원서비스업(74~75)	1	44	30	14	-	-	1	44	-	-	-	-
3303037.송학면	O	공공행정,국방및사회보장행정(84)	1	24	16	8	-	-	-	-	1	24	-	-
3303037.송학면	P	교육서비스업(85)	6	89	32	57	-	-	-	-	6	89	-	-
3303037.송학면	Q	보건업및사회복지서비스업(86~87)	8	55	26	29	1	7	-	-	6	45	1	3
3303037.송학면	R	예술,스포츠및여가관련서비스업(90~91)	3	6	3	3	3	6	-	-	-	-	-	-
3303037.송학면	S	협회및단체,수리및기타개인서비스업(94~96)	50	191	140	51	17	37	6	84	6	28	21	42
3303051.교동	TT	전산업	1,092	3,123	1,710	1,413	971	1,957	74	764	13	255	34	147
3303051.교동	A	농업,임업및어업(01~03)	-	-	-	-	-	-	-	-	-	-	-	-
3303051.교동	B	광업(05~08)	1	9	8	1	-	-	1	9	-	-	-	-
3303051.교동	C	제조업(10~33)	48	165	113	52	41	91	7	74	-	-	-	-
3303051.교동	D	전기,가스,증기및수도사업(35~36)	1	7	7	-	-	-	1	7	-	-	-	-
3303051.교동	E	하수·폐기물처리,원료재생및환경복원업(37~39)	1	2	1	1	-	-	1	2	-	-	-	-
3303051.교동	F	건설업(41~42)	42	174	151	23	28	91	14	83	-	-	-	-
3303051.교동	G	도매및소매업(45~47)	233	594	344	250	211	453	22	141	-	-	-	-
3303051.교동	H	운수업(49~52)	156	430	398	32	147	169	9	261	-	-	-	-
3303051.교동	I	숙박및음식점업(55~56)	239	503	166	337	239	503	-	-	-	-	-	-
3303051.교동	J	출판,영상,방송통신및정보서비스업(58~63)	1	1	1	-	1	1	-	-	-	-	-	-
3303051.교동	K	금융및보험업(64~66)	8	71	27	44	3	8	2	46	3	17	-	-
3303051.교동	L	부동산업및임대업(68~69)	39	143	86	57	23	41	5	39	-	-	11	63
3303051.교동	M	전문,과학및기술서비스업(70~73)	7	18	6	12	6	7	-	-	1	11	-	-
3303051.교동	N	사업시설관리및사업지원서비스업(74~75)	11	40	21	19	9	36	2	4	-	-	-	-
3303051.교동	O	공공행정,국방및사회보장행정(84)	1	25	8	17	-	-	-	-	1	25	-	-
3303051.교동	P	교육서비스업(85)	85	369	114	255	76	157	6	55	3	157	-	-
3303051.교동	Q	보건업및사회복지서비스업(86~87)	16	111	5	106	12	99	1	2	-	-	3	10
3303051.교동	R	예술,스포츠및여가관련서비스업(90~91)	36	114	59	55	32	65	1	11	2	37	1	1
3303051.교동	S	협회및단체,수리및기타개인서비스업(94~96)	167	347	195	152	143	236	2	30	3	8	19	73
3303056.용두동	TT	전산업	1,144	7,923	4,856	3,067	876	2,166	185	3,853	52	1,782	31	122
3303056.용두동	A	농업,임업및어업(01~03)	3	15	13	2	-	-	2	5	1	10	-	-
3303056.용두동	B	광업(05~08)	1	6	5	1	-	-	1	6	-	-	-	-
3303056.용두동	C	제조업(10~33)	135	3,205	2,263	942	51	326	82	2,863	2	16	-	-
3303056.용두동	D	전기,가스,증기및수도사업(35~36)	-	-	-	-	-	-	-	-	-	-	-	-
3303056.용두동	E	하수·폐기물처리,원료재생및환경복원업(37~39)	-	-	-	-	-	-	-	-	-	-	-	-
3303056.용두동	F	건설업(41~42)	46	487	434	53	17	69	29	418	-	-	-	-
3303056.용두동	G	도매및소매업(45~47)	263	695	360	335	227	469	26	181	9	38	1	7
3303056.용두동	H	운수업(49~52)	120	178	165	13	114	160	6	18	-	-	-	-
3303056.용두동	I	숙박및음식점업(55~56)	239	603	170	433	233	560	5	38	1	5	-	-
3303056.용두동	J	출판,영상,방송통신및정보서비스업(58~63)	5	13	9	4	3	6	1	3	1	4	-	-
3303056.용두동	K	금융및보험업(64~66)	3	11	6	5	1	1	1	4	1	6	-	-
3303056.용두동	L	부동산업및임대업(68~69)	44	186	117	69	31	53	6	83	1	17	6	33
3303056.용두동	M	전문,과학및기술서비스업(70~73)	32	76	56	20	17	30	11	26	3	19	1	1
3303056.용두동	N	사업시설관리및사업지원서비스업(74~75)	14	392	130	262	4	104	7	174	3	114	-	-
3303056.용두동	O	공공행정,국방및사회보장행정(84)	4	192	152	40	-	-	-	-	4	192	-	-
3303056.용두동	P	교육서비스업(85)	76	1,414	832	582	57	100	5	18	14	1,296	-	-
3303056.용두동	Q	보건업및사회복지서비스업(86~87)	24	208	27	181	18	120	-	-	3	45	3	43
3303056.용두동	R	예술,스포츠및여가관련서비스업(90~91)	35	84	38	46	34	77	-	-	-	-	1	7
3303056.용두동	S	협회및단체,수리및기타개인서비스업(94~96)	100	158	79	79	69	91	3	16	9	20	19	31
3303059.청전동	TT	전산업	1,530	5,713	2,838	2,875	1,313	3,003	111	1,318	45	1,074	61	318
3303059.청전동	A	농업,임업및어업(01~03)	-	-	-	-	-	-	-	-	-	-	-	-
3303059.청전동	B	광업(05~08)	-	-	-	-	-	-	-	-	-	-	-	-
3303059.청전동	C	제조업(10~33)	45	130	50	80	41	88	3	11	1	31	-	-
3303059.청전동	D	전기,가스,증기및수도사업(35~36)	1	48	47	1	-	-	-	-	1	48	-	-
3303059.청전동	E	하수·폐기물처리,원료재생및환경복원업(37~39)	-	-	-	-	-	-	-	-	-	-	-	-
3303059.청전동	F	건설업(41~42)	80	779	680	99	30	124	49	612	1	43	-	-
3303059.청전동	G	도매및소매업(45~47)	265	868	392	476	243	695	17	152	3	14	2	7
3303059.청전동	H	운수업(49~52)	147	157	144	13	145	145	2	12	-	-	-	-
3303059.청전동	I	숙박및음식점업(55~56)	455	1,089	415	674	451	1,031	3	56	-	-	1	2
3303059.청전동	J	출판,영상,방송통신및정보서비스업(58~63)	6	109	84	25	2	16	2	3	2	90	-	-
3303059.청전동	K	금융및보험업(64~66)	10	171	70	101	1	3	6	119	3	49	-	-
3303059.청전동	L	부동산업및임대업(68~69)	49	140	88	52	32	59	6	21	-	-	11	60
3303059.청전동	M	전문,과학및기술서비스업(70~73)	21	101	78	23	16	52	5	49	-	-	-	-
3303059.청전동	N	사업시설관리및사업지원서비스업(74~75)	19	108	47	61	9	26	7	48	3	34	-	-
3303059.청전동	O	공공행정,국방및사회보장행정(84)	7	99	57	42	-	-	-	-	7	99	-	-
3303059.청전동	P	교육서비스업(85)	71	431	162	269	59	123	6	51	6	257	-	-
3303059.청전동	Q	보건업및사회복지서비스업(86~87)	48	758	160	598	31	233	1	20	8	365	8	140
3303059.청전동	R	예술,스포츠및여가관련서비스업(90~91)	94	184	102	82	93	168	-	-	1	16	-	-
3303059.청전동	S	협회및단체,수리및기타개인서비스업(94~96)	212	541	262	279	160	240	4	164	9	28	39	109
3303060.화산동	TT	전산업	1,386	5,385	3,225	2,160	1,104	2,563	175	2,157	57	525	50	140
3303060.화산동	A	농업,임업및어업(01~03)	1	6	3	3	-	-	1	6	-	-	-	-
3303060.화산동	B	광업(05~08)	-	-	-	-	-	-	-	-	-	-	-	-

10. Summary Tables by Dong·Uep·Myeon and Section of Industry

Unit : Ineach,Person

사업체구분별 Types of Establishments						종사자규모별 Size of Establishment								산업분류 Industrial classification	
단독 Single Firm		공장,지사 Factory, Branch		본사,본점 Head Office		1~4명		5~9명		10~19명		20~49명			
사업체수 Estab.	종사자수 Workers	사업체수 Estab.	종사자수 Workers	사업체수 Estab.	종사자수 Workers	사업체수 Estab.	종사자수 Workers	사업체수 Estab.	종사자수 Workers	사업체수 Estab.	종사자수 Workers	사업체수 Estab.	종사자수 Workers		
7	63	-	-	-	-	4	9	-	-	2	34	1	20	P	교육서비스업(85)
8	24	1	6	-	-	7	17	2	13	-	-	-	-	Q	보건업및사회복지서비스업(86~87)
2	9	-	-	-	-	1	2	1	7	-	-	-	-	R	예술,스포츠및여가관련서비스업(90~91)
30	52	3	15	-	-	31	53	2	14	-	-	-	-	S	협회및단체,수리및기타개인서비스업(94~96)
321	1,364	24	611	8	176	258	531	50	316	24	321	18	534	TT	전산업
2	5	-	-	-	-	2	5	-	-	-	-	-	-	A	농업,임업및어업(01~03)
3	35	-	-	-	-	1	3	1	9	-	-	1	23	B	광업(05~08)
48	236	6	474	5	155	29	78	17	99	5	75	5	164	C	제조업(10~33)
-	-	-	-	-	-	-	-	-	-	-	-	-	-	D	전기,가스,증기및수도사업(35~36)
8	108	1	13	-	-	1	4	4	23	2	27	2	67	E	하수·폐기물처리,원료재생및환경복원업(37~39)
15	91	-	-	-	-	6	14	6	37	3	40	-	-	F	건설업(41~42)
64	165	4	11	2	18	60	126	9	55	1	13	-	-	G	도매및소매업(45~47)
41	187	1	29	-	-	31	42	3	22	5	76	3	76	H	운수업(49~52)
66	179	-	-	-	-	62	141	2	18	2	20	-	-	I	숙박및음식점업(55~56)
1	3	-	-	-	-	1	3	-	-	-	-	-	-	J	출판,영상,방송통신및정보서비스업(58~63)
-	-	3	11	-	-	2	4	1	7	-	-	-	-	K	금융및보험업(64~66)
14	22	-	-	-	-	13	16	1	6	-	-	-	-	L	부동산업및임대업(68~69)
-	-	-	-	-	-	-	-	-	-	-	-	-	-	M	전문,과학및기술서비스업(70~73)
1	44	-	-	-	-	-	-	-	-	-	-	1	44	N	사업시설관리및사업지원서비스업(74~75)
1	24	-	-	-	-	-	-	-	-	-	-	1	24	O	공공행정,국방및사회보장행정(84)
6	89	-	-	-	-	2	7	1	5	-	-	3	77	P	교육서비스업(85)
5	22	2	30	1	3	4	12	3	21	-	-	1	22	Q	보건업및사회복지서비스업(86~87)
3	6	-	-	-	-	3	6	-	-	-	-	-	-	R	예술,스포츠및여가관련서비스업(90~91)
43	148	7	43	-	-	41	70	2	14	6	70	1	37	S	협회및단체,수리및기타개인서비스업(94~96)
1,061	2,869	27	244	4	10	961	1,595	90	584	25	319	12	340	TT	전산업
-	-	-	-	-	-	-	-	-	-	-	-	-	-	A	농업,임업및어업(01~03)
1	9	-	-	-	-	-	-	1	9	-	-	-	-	B	광업(05~08)
46	128	2	37	-	-	40	82	5	36	2	24	1	23	C	제조업(10~33)
-	-	1	7	-	-	-	-	1	7	-	-	-	-	D	전기,가스,증기및수도사업(35~36)
1	2	-	-	-	-	1	2	-	-	-	-	-	-	E	하수·폐기물처리,원료재생및환경복원업(37~39)
42	174	-	-	-	-	25	55	14	87	3	32	-	-	F	건설업(41~42)
224	542	8	50	1	2	210	378	16	103	5	66	2	47	G	도매및소매업(45~47)
156	430	-	-	-	-	147	160	4	26	-	-	3	109	H	운수업(49~52)
239	503	-	-	-	-	227	431	12	72	-	-	-	-	I	숙박및음식점업(55~56)
1	1	-	-	-	-	1	1	-	-	-	-	-	-	J	출판,영상,방송통신및정보서비스업(58~63)
3	8	5	63	-	-	4	9	1	6	2	21	1	35	K	금융및보험업(64~66)
35	106	3	32	1	5	27	53	10	62	2	28	-	-	L	부동산업및임대업(68~69)
6	7	1	11	-	-	6	7	-	-	1	11	-	-	M	전문,과학및기술서비스업(70~73)
10	39	1	1	-	-	9	22	1	6	1	12	-	-	N	사업시설관리및사업지원서비스업(74~75)
1	25	-	-	-	-	-	-	-	-	-	-	1	25	O	공공행정,국방및사회보장행정(84)
81	337	4	32	-	-	73	118	6	39	3	42	1	20	P	교육서비스업(85)
15	109	-	-	1	2	5	12	9	66	2	33	-	-	Q	보건업및사회복지서비스업(86~87)
35	105	1	9	-	-	31	52	3	23	1	11	1	28	R	예술,스포츠및여가관련서비스업(90~91)
165	344	1	2	1	1	155	213	7	42	3	39	2	53	S	협회및단체,수리및기타개인서비스업(94~96)
1,048	5,013	76	2,515	20	395	910	1,632	114	734	46	628	49	1,559	TT	전산업
1	3	1	2	1	10	2	5	-	-	1	10	-	-	A	농업,임업및어업(01~03)
1	6	-	-	-	-	-	-	1	6	-	-	-	-	B	광업(05~08)
104	1,903	23	1,012	8	290	43	97	35	249	11	146	32	1,059	C	제조업(10~33)
-	-	-	-	-	-	-	-	-	-	-	-	-	-	D	전기,가스,증기및수도사업(35~36)
-	-	-	-	-	-	-	-	-	-	-	-	-	-	E	하수·폐기물처리,원료재생및환경복원업(37~39)
45	464	-	-	1	23	18	53	12	77	10	148	5	159	F	건설업(41~42)
249	585	10	95	4	15	242	474	15	92	5	68	-	-	G	도매및소매업(45~47)
120	178	-	-	-	-	116	122	1	8	3	48	-	-	H	운수업(49~52)
234	563	5	40	-	-	218	426	14	75	5	55	2	47	I	숙박및음식점업(55~56)
5	13	-	-	-	-	5	13	-	-	-	-	-	-	J	출판,영상,방송통신및정보서비스업(58~63)
1	1	2	10	-	-	2	5	1	6	-	-	-	-	K	금융및보험업(64~66)
40	132	4	54	-	-	33	60	8	46	1	17	2	63	L	부동산업및임대업(68~69)
26	48	5	24	1	4	29	53	2	10	1	13	-	-	M	전문,과학및기술서비스업(70~73)
8	259	4	94	2	39	4	7	1	8	2	25	4	119	N	사업시설관리및사업지원서비스업(74~75)
4	192	-	-	-	-	-	-	-	-	2	29	1	24	O	공공행정,국방및사회보장행정(84)
63	285	10	1,115	3	14	63	102	7	47	-	-	1	32	P	교육서비스업(85)
21	163	3	45	-	-	6	16	11	67	5	69	2	56	Q	보건업및사회복지서비스업(86~87)
35	84	-	-	-	-	31	56	4	28	-	-	-	-	R	예술,스포츠및여가관련서비스업(90~91)
91	134	9	24	-	-	98	143	2	15	-	-	-	-	S	협회및단체,수리및기타개인서비스업(94~96)
1,481	4,982	43	569	6	162	1,302	2,250	126	791	60	780	29	863	TT	전산업
-	-	-	-	-	-	-	-	-	-	-	-	-	-	A	농업,임업및어업(01~03)
-	-	-	-	-	-	-	-	-	-	-	-	-	-	B	광업(05~08)
43	93	1	31	1	6	41	77	3	22	-	-	1	31	C	제조업(10~33)
-	-	1	48	-	-	-	-	-	-	-	-	1	48	D	전기,가스,증기및수도사업(35~36)
-	-	-	-	-	-	-	-	-	-	-	-	-	-	E	하수·폐기물처리,원료재생및환경복원업(37~39)
78	727	1	43	1	9	25	56	27	178	19	240	8	221	F	건설업(41~42)
255	735	10	133	-	-	229	406	26	163	4	50	4	108	G	도매및소매업(45~47)
147	157	-	-	-	-	146	148	1	9	-	-	-	-	H	운수업(49~52)
455	1,089	-	-	-	-	426	852	23	140	5	58	1	39	I	숙박및음식점업(55~56)
6	109	-	-	-	-	4	10	-	-	1	13	-	-	J	출판,영상,방송통신및정보서비스업(58~63)
2	5	6	130	2	36	2	5	2	14	2	28	4	124	K	금융및보험업(64~66)
45	121	3	15	1	4	41	75	5	29	3	36	-	-	L	부동산업및임대업(68~69)
21	101	-	-	-	-	14	32	4	22	2	23	1	24	M	전문,과학및기술서비스업(70~73)
16	98	3	10	-	-	14	31	2	10	1	13	2	54	N	사업시설관리및사업지원서비스업(74~75)
7	99	-	-	-	-	2	5	1	6	2	30	2	58	O	공공행정,국방및사회보장행정(84)
67	393	4	38	-	-	56	89	9	57	1	13	2	75	P	교육서비스업(85)
42	553	5	98	1	107	15	49	12	73	15	210	1	20	Q	보건업및사회복지서비스업(86~87)
94	184	-	-	-	-	91	154	2	14	1	16	-	-	R	예술,스포츠및여가관련서비스업(90~91)
203	518	9	23	-	-	196	261	9	54	4	50	2	61	S	협회및단체,수리및기타개인서비스업(94~96)
1,319	4,310	53	733	14	342	1,145	2,113	142	865	63	866	29	917	TT	전산업
1	6	-	-	-	-	-	-	1	6	-	-	-	-	A	농업,임업및어업(01~03)
-	-	-	-	-	-	-	-	-	-	-	-	-	-	B	광업(05~08)

10. 읍면동 산업대분류별 총괄

단위 : 개, 명

산업분류 Industria lclassification		종사자규모별 Size of Establishment										종사상지위				
		50~99명		100~299명		300~499명		500~999명		1000명이상		자영업주	무급가족	상용	임시및 일일	기타 종사자
		사업체수 Estab.	종사자수 Workers	사업체수 Estab.	종사자수 Workers	사업체수 Estab.	종사자수 Workers	사업체수 Estab.	종사자수 Workers	사업체수 Estab.	종사자수 Workers	종사자수	종사자수	종사자수	종사자수	종사자수
P	교육서비스업(85)	-	-	-	-	-	-	-	-	-	-	2	1	55	5	-
Q	보건업및사회복지서비스업(86~87)	-	-	-	-	-	-	-	-	-	-	3	-	15	12	-
R	예술,스포츠및여가관련서비스업(90~91)	-	-	-	-	-	-	-	-	-	-	-	-	2	-	7
S	협회및단체,수리및기타개인서비스업(94~96)	-	-	-	-	-	-	-	-	-	-	11	3	30	12	11
TT	전산업	1	54	2	395	-	-	-	-	-	-	224	55	1,243	483	146
A	농업,임업및어업(01~03)	-	-	-	-	-	-	-	-	-	-	-	-	3	2	-
B	광업(05~08)	-	-	-	-	-	-	-	-	-	-	3	-	22	10	-
C	제조업(10~33)	1	54	2	395	-	-	-	-	-	-	32	14	620	176	23
D	전기,가스,증기및수도사업(35~36)	-	-	-	-	-	-	-	-	-	-	-	-	-	-	-
E	하수·폐기물처리,원료재생및환경복원업(37~39)	-	-	-	-	-	-	-	-	-	-	3	1	104	9	4
F	건설업(41~42)	-	-	-	-	-	-	-	-	-	-	5	2	44	40	-
G	도매및소매업(45~47)	-	-	-	-	-	-	-	-	-	-	56	10	44	78	6
H	운수업(49~52)	-	-	-	-	-	-	-	-	-	-	25	-	83	15	93
I	숙박및음식점업(55~56)	-	-	-	-	-	-	-	-	-	-	65	24	11	79	-
J	출판,영상,방송통신및정보서비스업(58~63)	-	-	-	-	-	-	-	-	-	-	-	-	3	-	-
K	금융및보험업(64~66)	-	-	-	-	-	-	-	-	-	-	-	-	11	-	-
L	부동산업및임대업(68~69)	-	-	-	-	-	-	-	-	-	-	14	1	3	4	-
M	전문,과학및기술서비스업(70~73)	-	-	-	-	-	-	-	-	-	-	-	-	-	-	-
N	사업시설관리및사업지원서비스업(74~75)	-	-	-	-	-	-	-	-	-	-	-	-	44	-	-
O	공공행정,국방및사회보장행정(84)	-	-	-	-	-	-	-	-	-	-	-	-	21	3	-
P	교육서비스업(85)	-	-	-	-	-	-	-	-	-	-	-	-	65	24	-
Q	보건업및사회복지서비스업(86~87)	-	-	-	-	-	-	-	-	-	-	1	-	43	11	-
R	예술,스포츠및여가관련서비스업(90~91)	-	-	-	-	-	-	-	-	-	-	3	1	-	2	-
S	협회및단체,수리및기타개인서비스업(94~96)	-	-	-	-	-	-	-	-	-	-	17	2	122	30	20
TT	전산업	4	285	-	-	-	-	-	-	-	-	974	205	1,117	646	181
A	농업,임업및어업(01~03)	-	-	-	-	-	-	-	-	-	-	-	-	-	-	-
B	광업(05~08)	-	-	-	-	-	-	-	-	-	-	-	-	9	-	-
C	제조업(10~33)	-	-	-	-	-	-	-	-	-	-	41	17	78	29	-
D	전기,가스,증기및수도사업(35~36)	-	-	-	-	-	-	-	-	-	-	-	-	7	-	-
E	하수·폐기물처리,원료재생및환경복원업(37~39)	-	-	-	-	-	-	-	-	-	-	-	-	1	1	-
F	건설업(41~42)	-	-	-	-	-	-	-	-	-	-	28	6	58	81	1
G	도매및소매업(45~47)	-	-	-	-	-	-	-	-	-	-	211	50	190	103	40
H	운수업(49~52)	2	135	-	-	-	-	-	-	-	-	147	3	260	11	9
I	숙박및음식점업(55~56)	-	-	-	-	-	-	-	-	-	-	239	80	5	179	-
J	출판,영상,방송통신및정보서비스업(58~63)	-	-	-	-	-	-	-	-	-	-	1	-	-	-	-
K	금융및보험업(64~66)	-	-	-	-	-	-	-	-	-	-	3	-	20	2	46
L	부동산업및임대업(68~69)	-	-	-	-	-	-	-	-	-	-	23	3	71	14	32
M	전문,과학및기술서비스업(70~73)	-	-	-	-	-	-	-	-	-	-	6	1	11	-	-
N	사업시설관리및사업지원서비스업(74~75)	-	-	-	-	-	-	-	-	-	-	9	3	13	15	-
O	공공행정,국방및사회보장행정(84)	-	-	-	-	-	-	-	-	-	-	-	-	19	6	-
P	교육서비스업(85)	2	150	-	-	-	-	-	-	-	-	77	4	152	99	37
Q	보건업및사회복지서비스업(86~87)	-	-	-	-	-	-	-	-	-	-	12	-	74	24	1
R	예술,스포츠및여가관련서비스업(90~91)	-	-	-	-	-	-	-	-	-	-	33	9	49	17	6
S	협회및단체,수리및기타개인서비스업(94~96)	-	-	-	-	-	-	-	-	-	-	144	29	100	65	9
TT	전산업	15	992	7	1,056	2	615	1	707	-	-	877	220	5,246	1,357	223
A	농업,임업및어업(01~03)	-	-	-	-	-	-	-	-	-	-	-	-	13	2	-
B	광업(05~08)	-	-	-	-	-	-	-	-	-	-	-	-	1	5	-
C	제조업(10~33)	8	544	5	807	1	303	-	-	-	-	51	15	2,969	165	5
D	전기,가스,증기및수도사업(35~36)	-	-	-	-	-	-	-	-	-	-	-	-	-	-	-
E	하수·폐기물처리,원료재생및환경복원업(37~39)	-	-	-	-	-	-	-	-	-	-	-	-	-	-	-
F	건설업(41~42)	1	50	-	-	-	-	-	-	-	-	17	3	254	194	19
G	도매및소매업(45~47)	1	61	-	-	-	-	-	-	-	-	227	74	196	143	55
H	운수업(49~52)	-	-	-	-	-	-	-	-	-	-	114	-	13	12	39
I	숙박및음식점업(55~56)	-	-	-	-	-	-	-	-	-	-	233	91	40	239	-
J	출판,영상,방송통신및정보서비스업(58~63)	-	-	-	-	-	-	-	-	-	-	3	-	7	3	-
K	금융및보험업(64~66)	-	-	-	-	-	-	-	-	-	-	1	-	10	-	-
L	부동산업및임대업(68~69)	-	-	-	-	-	-	-	-	-	-	32	6	69	12	67
M	전문,과학및기술서비스업(70~73)	-	-	-	-	-	-	-	-	-	-	17	2	41	16	-
N	사업시설관리및사업지원서비스업(74~75)	2	123	1	110	-	-	-	-	-	-	4	-	343	45	-
O	공공행정,국방및사회보장행정(84)	-	-	1	139	-	-	-	-	-	-	-	-	177	7	8
P	교육서비스업(85)	3	214	-	-	1	312	1	707	-	-	57	10	885	445	17
Q	보건업및사회복지서비스업(86~87)	-	-	-	-	-	-	-	-	-	-	18	1	170	19	-
R	예술,스포츠및여가관련서비스업(90~91)	-	-	-	-	-	-	-	-	-	-	34	11	5	31	3
S	협회및단체,수리및기타개인서비스업(94~96)	-	-	-	-	-	-	-	-	-	-	69	7	53	19	10
TT	전산업	11	807	2	222	-	-	-	-	-	-	1,317	389	1,869	1,695	443
A	농업,임업및어업(01~03)	-	-	-	-	-	-	-	-	-	-	-	-	-	-	-
B	광업(05~08)	-	-	-	-	-	-	-	-	-	-	-	-	-	-	-
C	제조업(10~33)	-	-	-	-	-	-	-	-	-	-	41	23	9	51	6
D	전기,가스,증기및수도사업(35~36)	-	-	-	-	-	-	-	-	-	-	-	-	48	-	-
E	하수·폐기물처리,원료재생및환경복원업(37~39)	-	-	-	-	-	-	-	-	-	-	-	-	-	-	-
F	건설업(41~42)	1	84	-	-	-	-	-	-	-	-	30	11	312	412	14
G	도매및소매업(45~47)	2	141	-	-	-	-	-	-	-	-	244	78	152	200	194
H	운수업(49~52)	-	-	-	-	-	-	-	-	-	-	145	-	6	6	-
I	숙박및음식점업(55~56)	-	-	-	-	-	-	-	-	-	-	454	208	15	408	4
J	출판,영상,방송통신및정보서비스업(58~63)	1	86	-	-	-	-	-	-	-	-	2	-	101	6	-
K	금융및보험업(64~66)	-	-	-	-	-	-	-	-	-	-	1	-	55	10	105
L	부동산업및임대업(68~69)	-	-	-	-	-	-	-	-	-	-	32	5	65	22	16
M	전문,과학및기술서비스업(70~73)	-	-	-	-	-	-	-	-	-	-	16	5	38	42	-
N	사업시설관리및사업지원서비스업(74~75)	-	-	-	-	-	-	-	-	-	-	9	2	58	39	-
O	공공행정,국방및사회보장행정(84)	-	-	-	-	-	-	-	-	-	-	-	-	69	29	1
P	교육서비스업(85)	3	197	-	-	-	-	-	-	-	-	59	7	266	68	31
Q	보건업및사회복지서비스업(86~87)	4	299	1	107	-	-	-	-	-	-	31	1	506	201	19
R	예술,스포츠및여가관련서비스업(90~91)	-	-	-	-	-	-	-	-	-	-	93	33	16	39	3
S	협회및단체,수리및기타개인서비스업(94~96)	-	-	1	115	-	-	-	-	-	-	160	16	153	162	50
TT	전산업	5	307	2	317	-	-	-	-	-	-	1,106	302	2,290	1,178	509
A	농업,임업및어업(01~03)	-	-	-	-	-	-	-	-	-	-	-	-	1	5	-
B	광업(05~08)	-	-	-	-	-	-	-	-	-	-	-	-	-	-	-

10. Summary Tables by Dong·Uep·Myeon and Section of Industry

Unit : Ineach, Person

대표자성별				대표자연령대												산업분류 Industrial classification	
대표자남자		대표자여자		20세미만		20~29세		30~39세		40~49세		50~59세		60세이상			
사업체수	종사자수	사업체수	종사자수	사업체수	종사자수	사업체수	종사자수	사업체수	종사자수	사업체수	종사자수	사업체수	종사자수	사업체수	종사자수		
3	54	4	9	-	-	-	-	1	1	3	8	2	35	1	19	P	교육서비스업(85)
5	19	4	11	-	-	-	-	1	4	2	7	5	17	1	2	Q	보건업및사회복지서비스업(86~87)
1	2	1	7	-	-	-	-	-	-	-	-	2	9	-	-	R	예술,스포츠및여가관련서비스업(90~91)
25	56	8	11	-	-	-	-	2	4	7	16	12	22	12	25	S	협회및단체,수리및기타개인서비스업(94~96)
238	1,671	115	480	-	-	4	12	19	62	92	361	144	1,193	94	523	TT	전산업
2	5	-	-	-	-	-	-	-	-	-	-	-	-	2	5	A	농업,임업및어업(01~03)
3	35	-	-	-	-	-	-	-	-	-	-	-	-	3	35	B	광업(05~08)
47	761	12	104	-	-	-	-	1	6	14	74	33	664	11	121	C	제조업(10~33)
-	-	-	-	-	-	-	-	-	-	-	-	-	-	-	-	D	전기,가스,증기및수도사업(35~36)
6	68	3	53	-	-	1	6	-	-	1	6	5	52	2	57	E	하수·폐기물처리,원료재생및환경복원업(37~39)
12	70	3	21	-	-	-	-	1	6	7	44	7	41	-	-	F	건설업(41~42)
48	152	22	42	-	-	2	4	6	19	26	66	19	55	17	50	G	도매및소매업(45~47)
37	164	5	52	-	-	-	-	2	4	9	53	19	107	12	52	H	운수업(49~52)
21	58	45	121	-	-	1	2	6	17	18	56	26	76	15	28	I	숙박및음식점업(55~56)
-	-	1	3	-	-	-	-	-	-	1	3	-	-	-	-	J	출판,영상,방송및통신업(58~63)
3	11	-	-	-	-	-	-	-	-	1	2	1	2	1	7	K	금융및보험업(64~66)
9	17	5	5	-	-	-	-	-	-	3	4	4	11	7	7	L	부동산업및임대업(68~69)
-	-	-	-	-	-	-	-	-	-	-	-	-	-	-	-	M	전문,과학및기술서비스업(70~73)
1	44	-	-	-	-	-	-	-	-	-	-	-	-	1	44	N	사업시설관리및사업지원서비스업(74~76)
1	24	-	-	-	-	-	-	-	-	-	-	1	24	-	-	O	공기업,행정및국방조직(84)
2	46	4	43	-	-	-	-	1	3	1	5	2	28	2	53	P	교육서비스업(85)
4	36	4	19	-	-	-	-	1	4	-	-	4	39	3	12	Q	보건업및사회복지서비스업(86~87)
1	2	2	4	-	-	-	-	1	3	1	1	-	-	1	2	R	예술,스포츠및여가관련서비스업(90~91)
41	178	9	13	-	-	-	-	-	-	10	47	23	94	17	50	S	협회및단체,수리및기타개인서비스업(94~96)
661	2,128	431	995	-	-	34	65	169	323	384	965	340	1,127	165	643	TT	전산업
-	-	-	-	-	-	-	-	-	-	-	-	-	-	-	-	A	농업,임업및어업(01~03)
1	9	-	-	-	-	-	-	-	-	-	-	-	-	1	9	B	광업(05~08)
34	119	14	46	-	-	1	2	7	21	16	44	16	64	8	34	C	제조업(10~33)
1	7	-	-	-	-	-	-	-	-	1	7	-	-	-	-	D	전기,가스,증기및수도사업(35~36)
1	2	-	-	-	-	-	-	-	-	-	-	-	-	1	2	E	하수·폐기물처리,원료재생및환경복원업(37~39)
35	140	7	34	-	-	-	-	3	14	22	99	13	45	4	16	F	건설업(41~42)
155	430	78	164	-	-	11	21	34	52	81	200	68	211	39	110	G	도매및소매업(45~47)
145	411	11	19	-	-	-	-	9	15	28	44	74	224	45	147	H	운수업(49~52)
83	227	156	276	-	-	13	26	46	101	94	220	64	117	22	39	I	숙박및음식점업(55~56)
1	1	-	-	-	-	-	-	-	-	1	1	-	-	-	-	J	출판,영상,방송및통신업(58~63)
8	71	-	-	-	-	-	-	-	-	3	8	3	49	2	14	K	금융및보험업(64~66)
21	75	18	68	-	-	-	-	3	4	14	46	15	56	7	37	L	부동산업및임대업(68~69)
6	17	1	1	-	-	-	-	2	2	2	2	2	3	1	11	M	전문,과학및기술서비스업(70~73)
6	20	5	20	-	-	1	3	2	8	6	15	2	14	-	-	N	사업시설관리및사업지원서비스업(74~76)
1	25	-	-	-	-	-	-	-	-	-	-	1	25	-	-	O	공기업,행정및국방조직(84)
38	255	47	114	-	-	2	3	25	52	38	110	16	87	4	117	P	교육서비스업(85)
3	10	13	101	-	-	-	-	-	-	6	38	9	68	1	5	Q	보건업및사회복지서비스업(86~87)
23	86	13	28	-	-	5	9	3	5	13	26	10	49	5	25	R	예술,스포츠및여가관련서비스업(90~91)
99	223	68	124	-	-	1	1	35	49	59	105	47	115	25	77	S	협회및단체,수리및기타개인서비스업(94~96)
720	6,596	424	1,327	-	-	26	74	157	715	381	1,831	402	3,247	178	2,056	TT	전산업
3	15	-	-	-	-	-	-	-	-	-	-	1	2	2	13	A	농업,임업및어업(01~03)
-	-	1	6	-	-	-	-	-	-	-	-	1	6	-	-	B	광업(05~08)
115	3,059	20	146	-	-	-	-	21	370	43	664	52	1,830	19	341	C	제조업(10~33)
-	-	-	-	-	-	-	-	-	-	-	-	-	-	-	-	D	전기,가스,증기및수도사업(35~36)
-	-	-	-	-	-	-	-	-	-	-	-	-	-	-	-	E	하수·폐기물처리,원료재생및환경복원업(37~39)
33	284	13	203	-	-	1	4	4	27	20	144	17	214	4	98	F	건설업(41~42)
170	488	93	207	-	-	8	18	31	70	74	234	89	220	61	153	G	도매및소매업(45~47)
118	175	2	3	-	-	1	16	8	8	24	58	59	68	28	28	H	운수업(49~52)
87	259	152	344	-	-	10	23	42	90	96	239	72	174	19	77	I	숙박및음식점업(55~56)
4	11	1	2	-	-	-	-	-	-	4	10	1	3	-	-	J	출판,영상,방송및통신업(58~63)
3	11	-	-	-	-	-	-	-	-	1	4	2	7	-	-	K	금융및보험업(64~66)
32	133	12	53	-	-	-	-	4	33	13	45	21	95	6	13	L	부동산업및임대업(68~69)
27	65	5	11	-	-	-	-	6	15	9	19	14	34	3	8	M	전문,과학및기술서비스업(70~73)
9	320	5	72	-	-	-	-	2	14	4	191	7	186	1	1	N	사업시설관리및사업지원서비스업(74~76)
4	192	-	-	-	-	-	-	-	-	-	-	4	192	-	-	O	공기업,행정및국방조직(84)
33	1,302	43	112	-	-	3	4	17	39	31	58	15	64	10	1,249	P	교육서비스업(85)
12	131	12	77	-	-	-	-	2	16	9	86	8	68	5	38	Q	보건업및사회복지서비스업(86~87)
22	56	13	28	-	-	2	6	7	14	15	31	8	22	3	11	R	예술,스포츠및여가관련서비스업(90~91)
48	95	52	63	-	-	1	3	13	19	38	48	31	62	17	26	S	협회및단체,수리및기타개인서비스업(94~96)
836	3,892	694	1,821	-	-	55	157	202	617	487	1,736	539	2,564	247	639	TT	전산업
-	-	-	-	-	-	-	-	-	-	-	-	-	-	-	-	A	농업,임업및어업(01~03)
-	-	-	-	-	-	-	-	-	-	-	-	-	-	-	-	B	광업(05~08)
25	89	20	41	-	-	-	-	4	9	6	40	25	62	10	19	C	제조업(10~33)
1	48	-	-	-	-	-	-	-	-	-	-	1	48	-	-	D	전기,가스,증기및수도사업(35~36)
-	-	-	-	-	-	-	-	-	-	-	-	-	-	-	-	E	하수·폐기물처리,원료재생및환경복원업(37~39)
62	597	18	182	-	-	2	20	12	209	23	169	32	285	11	96	F	건설업(41~42)
155	622	110	246	-	-	10	32	37	83	95	361	93	339	30	53	G	도매및소매업(45~47)
139	147	8	10	-	-	-	-	3	3	12	14	54	54	78	86	H	운수업(49~52)
151	476	304	613	-	-	34	85	72	163	153	360	151	401	45	80	I	숙박및음식점업(55~56)
6	109	-	-	-	-	-	-	-	-	-	-	6	109	-	-	J	출판,영상,방송및통신업(58~63)
7	128	3	43	-	-	-	-	1	15	4	51	4	99	1	6	K	금융및보험업(64~66)
32	111	17	29	-	-	1	1	4	5	13	32	21	66	10	36	L	부동산업및임대업(68~69)
19	98	2	3	-	-	-	-	2	6	7	24	9	61	3	10	M	전문,과학및기술서비스업(70~73)
13	68	6	40	-	-	-	-	3	6	4	48	7	19	5	35	N	사업시설관리및사업지원서비스업(74~76)
6	96	1	3	-	-	-	-	-	-	3	23	4	76	-	-	O	공기업,행정및국방조직(84)
31	287	40	144	-	-	2	9	18	37	26	79	20	300	5	6	P	교육서비스업(85)
33	504	15	254	-	-	-	-	2	10	25	335	16	330	5	83	Q	보건업및사회복지서비스업(86~87)
49	113	45	71	-	-	5	9	18	39	37	64	26	58	8	14	R	예술,스포츠및여가관련서비스업(90~91)
107	399	105	142	-	-	1	1	26	32	79	136	70	257	36	115	S	협회및단체,수리및기타개인서비스업(94~96)
885	3,985	501	1,400	-	-	27	58	153	512	393	1,408	516	2,323	297	1,084	TT	전산업
-	-	1	6	-	-	-	-	-	-	-	-	1	6	-	-	A	농업,임업및어업(01~03)
-	-	-	-	-	-	-	-	-	-	-	-	-	-	-	-	B	광업(05~08)

10. 읍면동 산업대분류별 총괄

단위 : 개, 명

지역	산업분류 Industrial classification		합계 Total		종사자성별		조직형태별 Types of Legal Organizations							
			사업체수 Establishments	종사자수 Workers	남자	여자	개인 Individual		회사법인 Corporation		회사이외법인 Juridical Org.		비법인 Non Juridical	
				계 Sum	종사자수	종사자수	사업체수 Estab.	종사자수 Workers	사업체수 Estab.	종사자수 Workers	사업체수 Estab.	종사자수 Workers	사업체수 Estab.	종사자수 Workers
3303060.화산동	C	제조업(10~33)	107	680	421	259	80	294	24	366	3	20	-	-
3303060.화산동	D	전기,가스,증기및수도사업(35~36)	-	-	-	-	-	-	-	-	-	-	-	-
3303060.화산동	E	하수·폐기물처리,원료재생및환경복원업(37~39)	5	24	20	4	4	20	1	4	-	-	-	-
3303060.화산동	F	건설업(41~42)	118	777	677	100	69	216	49	561	-	-	-	-
3303060.화산동	G	도매및소매업(45~47)	440	1,134	672	462	394	832	34	268	12	34	-	-
3303060.화산동	H	운수업(49~52)	120	454	391	63	86	119	34	335	-	-	-	-
3303060.화산동	I	숙박및음식점업(55~56)	239	525	173	352	237	517	2	8	-	-	-	-
3303060.화산동	J	출판,영상,방송통신및정보서비스업(58~63)	-	-	-	-	-	-	-	-	-	-	-	-
3303060.화산동	K	금융및보험업(64~66)	13	190	68	122	5	11	4	159	4	20	-	-
3303060.화산동	L	부동산업및임대업(68~69)	39	132	64	68	25	37	9	62	-	-	5	33
3303060.화산동	M	전문,과학및기술서비스업(70~73)	14	64	34	30	11	47	1	8	2	9	-	-
3303060.화산동	N	사업시설관리및사업지원서비스업(74~75)	23	296	148	148	15	33	6	251	-	-	2	12
3303060.화산동	O	공공행정,국방및사회보장행정(84)	6	154	93	61	-	-	-	-	6	154	-	-
3303060.화산동	P	교육서비스업(85)	36	211	76	135	26	45	2	40	7	124	1	2
3303060.화산동	Q	보건업및사회복지서비스업(86~87)	28	220	32	188	12	79	1	10	11	117	4	14
3303060.화산동	R	예술,스포츠및여가관련서비스업(90~91)	22	72	46	26	18	31	1	15	1	24	2	2
3303060.화산동	S	협회및단체,수리및기타개인서비스업(94~96)	175	446	307	139	122	282	6	64	11	23	36	77
3303068.의암동	TT	전산업	707	2,984	1,740	1,244	571	1,332	82	783	30	760	24	109
3303068.의암동	A	농업,임업및어업(01~03)	-	-	-	-	-	-	-	-	-	-	-	-
3303068.의암동	B	광업(05~08)	-	-	-	-	-	-	-	-	-	-	-	-
3303068.의암동	C	제조업(10~33)	51	448	285	163	31	98	19	325	1	25	-	-
3303068.의암동	D	전기,가스,증기및수도사업(35~36)	1	59	47	12	-	-	-	-	1	59	-	-
3303068.의암동	E	하수·폐기물처리,원료재생및환경복원업(37~39)	5	57	49	8	2	9	3	48	-	-	-	-
3303068.의암동	F	건설업(41~42)	47	233	199	34	22	70	24	156	1	7	-	-
3303068.의암동	G	도매및소매업(45~47)	157	481	355	126	141	339	14	115	2	27	-	-
3303068.의암동	H	운수업(49~52)	101	174	163	11	87	92	13	70	1	12	-	-
3303068.의암동	I	숙박및음식점업(55~56)	151	395	151	244	150	385	1	10	-	-	-	-
3303068.의암동	J	출판,영상,방송통신및정보서비스업(58~63)	1	1	1	-	1	1	-	-	-	-	-	-
3303068.의암동	K	금융및보험업(64~66)	-	-	-	-	-	-	-	-	-	-	-	-
3303068.의암동	L	부동산업및임대업(68~69)	28	90	52	38	18	31	2	8	-	-	8	51
3303068.의암동	M	전문,과학및기술서비스업(70~73)	6	40	23	17	4	8	-	-	2	32	-	-
3303068.의암동	N	사업시설관리및사업지원서비스업(74~75)	2	17	13	4	1	1	1	16	-	-	-	-
3303068.의암동	O	공공행정,국방및사회보장행정(84)	4	93	82	11	-	-	-	-	4	93	-	-
3303068.의암동	P	교육서비스업(85)	30	194	55	139	26	54	-	-	3	121	1	19
3303068.의암동	Q	보건업및사회복지서비스업(86~87)	18	440	114	326	8	71	-	-	7	360	3	9
3303068.의암동	R	예술,스포츠및여가관련서비스업(90~91)	26	70	37	33	23	56	-	-	2	13	1	1
3303068.의암동	S	협회및단체,수리및기타개인서비스업(94~96)	79	192	114	78	57	117	5	35	6	11	11	29
3303069.인성동	TT	전산업	2,736	8,089	3,413	4,676	2,465	5,424	139	1,698	76	787	56	180
3303069.인성동	A	농업,임업및어업(01~03)	3	15	12	3	-	-	1	10	2	5	-	-
3303069.인성동	B	광업(05~08)	1	1	1	-	-	-	1	1	-	-	-	-
3303069.인성동	C	제조업(10~33)	117	254	144	110	113	244	2	6	2	4	-	-
3303069.인성동	D	전기,가스,증기및수도사업(35~36)	1	44	34	10	-	-	-	-	1	44	-	-
3303069.인성동	E	하수·폐기물처리,원료재생및환경복원업(37~39)	1	1	1	-	1	1	-	-	-	-	-	-
3303069.인성동	F	건설업(41~42)	66	359	296	63	35	99	31	260	-	-	-	-
3303069.인성동	G	도매및소매업(45~47)	1,035	2,165	852	1,313	996	1,952	35	168	4	45	-	-
3303069.인성동	H	운수업(49~52)	55	146	119	27	50	96	4	47	-	-	1	3
3303069.인성동	I	숙박및음식점업(55~56)	648	1,392	389	1,003	646	1,375	2	17	-	-	-	-
3303069.인성동	J	출판,영상,방송통신및정보서비스업(58~63)	11	84	64	20	4	9	6	69	1	6	-	-
3303069.인성동	K	금융및보험업(64~66)	49	716	276	440	8	15	26	558	15	143	-	-
3303069.인성동	L	부동산업및임대업(68~69)	63	189	143	46	54	114	7	59	1	15	1	1
3303069.인성동	M	전문,과학및기술서비스업(70~73)	69	263	144	119	57	203	6	28	5	29	1	3
3303069.인성동	N	사업시설관리및사업지원서비스업(74~75)	36	483	287	196	20	64	14	416	-	-	2	3
3303069.인성동	O	공공행정,국방및사회보장행정(84)	5	141	100	41	-	-	-	-	5	141	-	-
3303069.인성동	P	교육서비스업(85)	73	296	92	204	63	145	3	44	5	102	2	5
3303069.인성동	Q	보건업및사회복지서비스업(86~87)	114	818	160	658	90	558	-	-	16	202	8	58
3303069.인성동	R	예술,스포츠및여가관련서비스업(90~91)	79	125	72	53	74	114	-	-	2	7	3	4
3303069.인성동	S	협회및단체,수리및기타개인서비스업(94~96)	310	597	227	370	254	435	1	15	17	44	38	103
3303070.남현동	TT	전산업	560	1,768	928	840	489	1,199	35	277	14	245	22	47
3303070.남현동	A	농업,임업및어업(01~03)	1	7	7	-	-	-	1	7	-	-	-	-
3303070.남현동	B	광업(05~08)	-	-	-	-	-	-	-	-	-	-	-	-
3303070.남현동	C	제조업(10~33)	32	69	43	26	32	69	-	-	-	-	-	-
3303070.남현동	D	전기,가스,증기및수도사업(35~36)	-	-	-	-	-	-	-	-	-	-	-	-
3303070.남현동	E	하수·폐기물처리,원료재생및환경복원업(37~39)	2	8	8	-	-	-	2	8	-	-	-	-
3303070.남현동	F	건설업(41~42)	44	201	173	28	30	90	14	111	-	-	-	-
3303070.남현동	G	도매및소매업(45~47)	157	452	221	231	148	389	8	60	1	3	-	-
3303070.남현동	H	운수업(49~52)	54	74	67	7	51	55	3	19	-	-	-	-
3303070.남현동	I	숙박및음식점업(55~56)	85	162	57	105	85	162	-	-	-	-	-	-
3303070.남현동	J	출판,영상,방송통신및정보서비스업(58~63)	5	37	18	19	3	16	2	21	-	-	-	-
3303070.남현동	K	금융및보험업(64~66)	6	89	68	21	1	6	2	35	3	48	-	-
3303070.남현동	L	부동산업및임대업(68~69)	12	32	20	12	9	19	-	-	-	-	3	13
3303070.남현동	M	전문,과학및기술서비스업(70~73)	9	29	14	15	8	25	1	4	-	-	-	-
3303070.남현동	N	사업시설관리및사업지원서비스업(74~75)	8	34	20	14	7	26	1	8	-	-	-	-
3303070.남현동	O	공공행정,국방및사회보장행정(84)	2	30	15	15	-	-	-	-	2	30	-	-
3303070.남현동	P	교육서비스업(85)	12	147	54	93	6	9	1	4	4	133	1	1
3303070.남현동	Q	보건업및사회복지서비스업(86~87)	25	200	41	159	23	192	-	-	1	6	1	2
3303070.남현동	R	예술,스포츠및여가관련서비스업(90~91)	17	27	13	14	17	27	-	-	-	-	-	-
3303070.남현동	S	협회및단체,수리및기타개인서비스업(94~96)	89	170	89	81	69	114	-	-	3	25	17	31
3303071.영서동	TT	전산업	824	5,734	3,689	2,045	662	1,459	89	1,164	49	3,019	24	92
3303071.영서동	A	농업,임업및어업(01~03)	3	40	36	4	-	-	3	40	-	-	-	-
3303071.영서동	B	광업(05~08)	3	12	11	1	-	-	3	12	-	-	-	-
3303071.영서동	C	제조업(10~33)	45	126	80	46	41	93	4	33	-	-	-	-
3303071.영서동	D	전기,가스,증기및수도사업(35~36)	-	-	-	-	-	-	-	-	-	-	-	-
3303071.영서동	E	하수·폐기물처리,원료재생및환경복원업(37~39)	5	122	101	21	1	15	3	58	1	49	-	-
3303071.영서동	F	건설업(41~42)	64	649	564	85	28	120	35	517	1	12	-	-
3303071.영서동	G	도매및소매업(45~47)	176	369	214	155	167	341	8	26	1	2	-	-
3303071.영서동	H	운수업(49~52)	89	1,310	1,256	54	66	83	12	228	11	999	-	-
3303071.영서동	I	숙박및음식점업(55~56)	203	435	126	309	200	412	2	19	1	4	-	-

10. Summary Tables by Dong·Uep·Myeon and Section of Industry

Unit : Ineach,Person

사업체구분별 Types of Establishments						종사자규모별 Size of Establishment								산업분류 Industrial classification	
단독 Single Firm		공장,지사 Factory, Branch		본사,본점 Head Office		1~4명		5~9명		10~19명		20~49명			
사업체수 Estab.	종사자수 Workers	사업체수 Estab.	종사자수 Workers	사업체수 Estab.	종사자수 Workers	사업체수 Estab.	종사자수 Workers	사업체수 Estab.	종사자수 Workers	사업체수 Estab.	종사자수 Workers	사업체수 Estab.	종사자수 Workers		
97	490	5	107	5	83	70	155	25	156	3	40	8	271	C	제조업(10~33)
-	-	-	-	-	-	-	-	-	-	-	-	-	-	D	전기,가스,증기및수도사업(35~36)
5	24	-	-	-	-	4	16	1	8	-	-	-	-	E	하수·폐기물처리,원료재생및환경복원업(37~39)
116	756	1	16	1	5	65	171	29	181	18	254	6	171	F	건설업(41~42)
425	950	11	162	4	22	406	757	28	169	5	74	-	-	G	도매및소매업(45~47)
118	435	1	11	1	8	94	118	13	86	9	122	4	128	H	운수업(49~52)
237	517	2	8	-	-	226	431	11	59	1	10	1	25	I	숙박및음식점업(55~56)
-	-	-	-	-	-	-	-	-	-	-	-	-	-	J	출판,영상,방송통신및정보서비스업(58~63)
6	12	6	173	1	5	6	10	4	22	1	12	-	-	K	금융및보험업(64~66)
35	85	4	47	-	-	30	42	6	31	2	27	1	32	L	부동산업및임대업(68~69)
12	55	2	9	-	-	8	21	5	33	1	10	-	-	M	전문,과학및기술서비스업(70~73)
20	62	1	15	2	219	17	35	2	13	2	29	1	36	N	사업시설관리및사업지원서비스업(74~75)
5	151	1	3	-	-	1	3	-	-	2	30	2	69	O	공공행정,국방및사회보장행정(84)
34	155	2	56	-	-	27	41	4	23	1	17	4	130	P	교육서비스업(85)
21	127	7	93	-	-	13	33	6	35	8	101	-	-	Q	보건업및사회복지서비스업(86~87)
21	57	1	15	-	-	19	28	1	5	1	15	1	24	R	예술,스포츠및여가관련서비스업(90~91)
166	428	9	18	-	-	159	252	6	38	9	125	1	31	S	협회및단체,수리및기타개인서비스업(94~96)
674	2,341	28	535	5	108	576	1,101	77	472	33	430	15	410	TT	전산업
-	-	-	-	-	-	-	-	-	-	-	-	-	-	A	농업,임업및어업(01~03)
-	-	-	-	-	-	-	-	-	-	-	-	-	-	B	광업(05~08)
44	269	5	87	2	92	29	75	10	61	6	83	4	120	C	제조업(10~33)
1	59	-	-	-	-	-	-	-	-	-	-	-	-	D	전기,가스,증기및수도사업(35~36)
5	57	-	-	-	-	1	4	1	5	2	28	1	20	E	하수·폐기물처리,원료재생및환경복원업(37~39)
47	233	-	-	-	-	26	63	15	97	6	73	-	-	F	건설업(41~42)
151	426	4	40	2	15	137	296	15	92	4	49	1	44	G	도매및소매업(45~47)
100	162	1	12	-	-	96	111	2	14	2	25	1	24	H	운수업(49~52)
150	385	1	10	-	-	134	287	15	87	2	21	-	-	I	숙박및음식점업(55~56)
1	1	-	-	-	-	1	1	-	-	-	-	-	-	J	출판,영상,방송통신및정보서비스업(58~63)
-	-	-	-	-	-	-	-	-	-	-	-	-	-	K	금융및보험업(64~66)
28	90	-	-	-	-	22	40	5	30	-	-	1	20	L	부동산업및임대업(68~69)
5	27	1	13	-	-	4	8	-	-	2	32	-	-	M	전문,과학및기술서비스업(70~73)
2	17	-	-	-	-	1	1	-	-	1	16	-	-	N	사업시설관리및사업지원서비스업(74~75)
4	93	-	-	-	-	-	-	-	-	1	13	3	80	O	공공행정,국방및사회보장행정(84)
29	192	1	2	-	-	25	40	1	6	2	29	1	29	P	교육서비스업(85)
12	95	5	344	1	1	7	13	4	26	3	40	2	48	Q	보건업및사회복지서비스업(86~87)
24	57	2	13	-	-	21	40	5	30	-	-	-	-	R	예술,스포츠및여가관련서비스업(90~91)
71	178	8	14	-	-	72	122	4	24	2	21	1	25	S	협회및단체,수리및기타개인서비스업(94~96)
2,626	6,456	100	1,211	10	422	2,415	4,243	206	1,273	72	930	38	1,083	TT	전산업
2	13	1	2	-	-	2	5	-	-	1	10	-	-	A	농업,임업및어업(01~03)
1	1	-	-	-	-	1	1	-	-	-	-	-	-	B	광업(05~08)
117	254	-	-	-	-	109	206	8	48	-	-	-	-	C	제조업(10~33)
-	-	1	44	-	-	-	-	-	-	-	-	1	44	D	전기,가스,증기및수도사업(35~36)
1	1	-	-	-	-	1	1	-	-	-	-	-	-	E	하수·폐기물처리,원료재생및환경복원업(37~39)
61	317	4	32	1	10	37	85	16	98	11	132	2	44	F	건설업(41~42)
1,022	2,087	12	70	1	8	982	1,654	37	218	11	147	5	146	G	도매및소매업(45~47)
53	120	2	26	-	-	47	61	4	23	3	42	1	20	H	운수업(49~52)
647	1,386	1	6	-	-	609	1,137	35	198	3	36	1	21	I	숙박및음식점업(55~56)
5	15	6	69	-	-	5	13	4	28	1	15	1	28	J	출판,영상,방송통신및정보서비스업(58~63)
13	46	33	623	3	47	12	27	14	97	9	113	12	375	K	금융및보험업(64~66)
59	162	3	12	1	15	59	114	1	9	2	25	1	41	L	부동산업및임대업(68~69)
63	232	5	29	1	2	50	118	14	83	5	62	-	-	M	전문,과학및기술서비스업(70~73)
31	118	3	27	2	338	26	50	5	28	1	14	3	67	N	사업시설관리및사업지원서비스업(74~75)
5	141	-	-	-	-	-	-	-	-	-	-	5	141	O	공공행정,국방및사회보장행정(84)
69	240	4	56	-	-	60	103	9	60	2	23	1	34	P	교육서비스업(85)
101	647	12	169	1	2	50	147	41	270	17	223	5	122	Q	보건업및사회복지서비스업(86~87)
79	125	-	-	-	-	77	113	2	12	-	-	-	-	R	예술,스포츠및여가관련서비스업(90~91)
297	551	13	46	-	-	288	408	16	101	6	88	-	-	S	협회및단체,수리및기타개인서비스업(94~96)
545	1,584	12	140	3	44	480	843	47	284	25	354	7	210	TT	전산업
1	7	-	-	-	-	-	-	1	7	-	-	-	-	A	농업,임업및어업(01~03)
-	-	-	-	-	-	-	-	-	-	-	-	-	-	B	광업(05~08)
32	69	-	-	-	-	30	57	2	12	-	-	-	-	C	제조업(10~33)
-	-	-	-	-	-	-	-	-	-	-	-	-	-	D	전기,가스,증기및수도사업(35~36)
2	8	-	-	-	-	1	3	1	5	-	-	-	-	E	하수·폐기물처리,원료재생및환경복원업(37~39)
44	201	-	-	-	-	29	66	8	46	7	89	-	-	F	건설업(41~42)
153	405	3	46	1	1	140	262	10	55	5	73	2	62	G	도매및소매업(45~47)
54	74	-	-	-	-	51	55	3	19	-	-	-	-	H	운수업(49~52)
85	162	-	-	-	-	84	155	1	7	-	-	-	-	I	숙박및음식점업(55~56)
5	37	-	-	-	-	3	10	-	-	2	27	-	-	J	출판,영상,방송통신및정보서비스업(58~63)
1	6	3	40	2	43	-	-	4	24	-	-	2	65	K	금융및보험업(64~66)
12	32	-	-	-	-	11	26	1	6	-	-	-	-	L	부동산업및임대업(68~69)
9	29	-	-	-	-	7	11	1	8	1	10	-	-	M	전문,과학및기술서비스업(70~73)
8	34	-	-	-	-	6	11	1	8	1	15	-	-	N	사업시설관리및사업지원서비스업(74~75)
2	30	-	-	-	-	-	-	-	-	2	30	-	-	O	공공행정,국방및사회보장행정(84)
10	124	2	23	-	-	9	18	-	-	1	19	1	33	P	교육서비스업(85)
24	194	1	6	-	-	9	29	10	63	4	58	2	50	Q	보건업및사회복지서비스업(86~87)
17	27	-	-	-	-	17	27	-	-	-	-	-	-	R	예술,스포츠및여가관련서비스업(90~91)
86	145	3	25	-	-	83	113	4	24	2	33	-	-	S	협회및단체,수리및기타개인서비스업(94~96)
777	4,036	40	1,366	7	332	685	1,189	60	391	36	505	23	686	TT	전산업
3	40	-	-	-	-	-	-	1	9	2	31	-	-	A	농업,임업및어업(01~03)
3	12	-	-	-	-	2	4	1	8	-	-	-	-	B	광업(05~08)
45	126	-	-	-	-	42	94	2	13	1	19	-	-	C	제조업(10~33)
-	-	-	-	-	-	-	-	-	-	-	-	-	-	D	전기,가스,증기및수도사업(35~36)
2	64	3	58	-	-	-	-	1	6	1	15	3	101	E	하수·폐기물처리,원료재생및환경복원업(37~39)
62	610	2	39	-	-	27	66	17	110	12	146	7	189	F	건설업(41~42)
172	360	2	5	2	4	167	298	7	45	2	26	-	-	G	도매및소매업(45~47)
77	295	11	999	1	16	70	83	2	17	4	55	4	143	H	운수업(49~52)
201	416	2	19	-	-	192	345	9	52	1	16	1	22	I	숙박및음식점업(55~56)

10. 읍면동 산업대분류별 총괄

단위 : 개, 명

산업분류 Industria lclassification		종사자규모별 Size of Establishment										종사상지위				
		50~99명		100~299명		300~499명		500~999명		1000명이상		자영업주	무급가족	상용	임시및 일일	기타 종사자
		사업체수 Estab.	종사자수 Workers	사업체수 Estab.	종사자수 Workers	사업체수 Estab.	종사자수 Workers	사업체수 Estab.	종사자수 Workers	사업체수 Estab.	종사자수 Workers	종사자수	종사자수	종사자수	종사자수	종사자수
C	제조업(10~33)	1	58	-	-	-	-	-	-	-	-	80	33	450	111	6
D	전기,가스,증기및수도사업(35~36)	-	-	-	-	-	-	-	-	-	-	-	-	-	-	-
E	하수·폐기물처리,원료재생및환경복원업(37~39)	-	-	-	-	-	-	-	-	-	-	5	1	16	2	-
F	건설업(41~42)	-	-	-	-	-	-	-	-	-	-	69	21	345	337	5
G	도매및소매업(45~47)	-	-	1	134	-	-	-	-	-	-	395	129	307	267	36
H	운수업(49~52)	-	-	-	-	-	-	-	-	-	-	86	6	125	35	202
I	숙박및음식점업(55~56)	-	-	-	-	-	-	-	-	-	-	237	77	8	176	27
J	출판,영상,방송통신및정보서비스업(58~63)	-	-	-	-	-	-	-	-	-	-	-	-	-	-	-
K	금융및보험업(64~66)	2	146	-	-	-	-	-	-	-	-	5	1	38	1	145
L	부동산업및임대업(68~69)	-	-	-	-	-	-	-	-	-	-	25	1	51	20	35
M	전문,과학및기술서비스업(70~73)	-	-	-	-	-	-	-	-	-	-	11	3	47	3	-
N	사업시설관리및사업지원서비스업(74~75)	-	-	1	183	-	-	-	-	-	-	15	-	164	117	-
O	공공행정,국방및사회보장행정(84)	1	52	-	-	-	-	-	-	-	-	-	-	149	5	-
P	교육서비스업(85)	-	-	-	-	-	-	-	-	-	-	26	-	142	24	19
Q	보건업및사회복지서비스업(86~87)	1	51	-	-	-	-	-	-	-	-	12	-	194	14	-
R	예술,스포츠및여가관련서비스업(90~91)	-	-	-	-	-	-	-	-	-	-	18	5	40	9	-
S	협회및단체,수리및기타개인서비스업(94~96)	-	-	-	-	-	-	-	-	-	-	122	25	213	52	34
TT	전산업	5	317	1	254	-	-	-	-	-	-	574	157	1,394	791	68
A	농업,임업및어업(01~03)	-	-	-	-	-	-	-	-	-	-	-	-	-	-	-
B	광업(05~08)	-	-	-	-	-	-	-	-	-	-	-	-	-	-	-
C	제조업(10~33)	2	109	-	-	-	-	-	-	-	-	31	11	315	87	4
D	전기,가스,증기및수도사업(35~36)	1	59	-	-	-	-	-	-	-	-	-	-	53	6	-
E	하수·폐기물처리,원료재생및환경복원업(37~39)	-	-	-	-	-	-	-	-	-	-	2	1	38	16	-
F	건설업(41~42)	-	-	-	-	-	-	-	-	-	-	22	5	67	123	16
G	도매및소매업(45~47)	-	-	-	-	-	-	-	-	-	-	141	45	141	154	-
H	운수업(49~52)	-	-	-	-	-	-	-	-	-	-	87	2	35	16	34
I	숙박및음식점업(55~56)	-	-	-	-	-	-	-	-	-	-	151	59	10	175	-
J	출판,영상,방송통신및정보서비스업(58~63)	-	-	-	-	-	-	-	-	-	-	1	-	-	-	-
K	금융및보험업(64~66)	-	-	-	-	-	-	-	-	-	-	-	-	-	-	-
L	부동산업및임대업(68~69)	-	-	-	-	-	-	-	-	-	-	18	7	35	28	2
M	전문,과학및기술서비스업(70~73)	-	-	-	-	-	-	-	-	-	-	4	1	26	9	-
N	사업시설관리및사업지원서비스업(74~75)	-	-	-	-	-	-	-	-	-	-	1	-	2	14	-
O	공공행정,국방및사회보장행정(84)	-	-	-	-	-	-	-	-	-	-	-	-	87	6	-
P	교육서비스업(85)	1	90	-	-	-	-	-	-	-	-	26	4	119	45	-
Q	보건업및사회복지서비스업(86~87)	1	59	1	254	-	-	-	-	-	-	8	-	397	35	-
R	예술,스포츠및여가관련서비스업(90~91)	-	-	-	-	-	-	-	-	-	-	23	7	18	21	1
S	협회및단체,수리및기타개인서비스업(94~96)	-	-	-	-	-	-	-	-	-	-	59	15	51	56	11
TT	전산업	4	236	-	-	1	324	-	-	-	-	2,469	580	2,484	1,667	889
A	농업,임업및어업(01~03)	-	-	-	-	-	-	-	-	-	-	-	-	12	3	-
B	광업(05~08)	-	-	-	-	-	-	-	-	-	-	-	-	1	-	-
C	제조업(10~33)	-	-	-	-	-	-	-	-	-	-	113	56	27	52	6
D	전기,가스,증기및수도사업(35~36)	-	-	-	-	-	-	-	-	-	-	-	-	44	-	-
E	하수·폐기물처리,원료재생및환경복원업(37~39)	-	-	-	-	-	-	-	-	-	-	1	-	-	-	-
F	건설업(41~42)	-	-	-	-	-	-	-	-	-	-	35	8	161	155	-
G	도매및소매업(45~47)	-	-	-	-	-	-	-	-	-	-	996	260	204	497	208
H	운수업(49~52)	-	-	-	-	-	-	-	-	-	-	50	1	33	34	28
I	숙박및음식점업(55~56)	-	-	-	-	-	-	-	-	-	-	646	184	25	467	70
J	출판,영상,방송통신및정보서비스업(58~63)	-	-	-	-	-	-	-	-	-	-	4	-	72	6	2
K	금융및보험업(64~66)	2	104	-	-	-	-	-	-	-	-	8	1	307	40	360
L	부동산업및임대업(68~69)	-	-	-	-	-	-	-	-	-	-	54	8	59	34	34
M	전문,과학및기술서비스업(70~73)	-	-	-	-	-	-	-	-	-	-	58	5	142	58	-
N	사업시설관리및사업지원서비스업(74~75)	-	-	-	-	1	324	-	-	-	-	20	5	410	26	22
O	공공행정,국방및사회보장행정(84)	-	-	-	-	-	-	-	-	-	-	-	-	129	6	6
P	교육서비스업(85)	1	76	-	-	-	-	-	-	-	-	64	5	109	54	64
Q	보건업및사회복지서비스업(86~87)	1	56	-	-	-	-	-	-	-	-	90	2	627	97	2
R	예술,스포츠및여가관련서비스업(90~91)	-	-	-	-	-	-	-	-	-	-	74	20	8	23	-
S	협회및단체,수리및기타개인서비스업(94~96)	-	-	-	-	-	-	-	-	-	-	256	25	114	115	87
TT	전산업	1	77	-	-	-	-	-	-	-	-	489	128	580	420	151
A	농업,임업및어업(01~03)	-	-	-	-	-	-	-	-	-	-	-	-	7	-	-
B	광업(05~08)	-	-	-	-	-	-	-	-	-	-	-	-	-	-	-
C	제조업(10~33)	-	-	-	-	-	-	-	-	-	-	32	18	-	19	-
D	전기,가스,증기및수도사업(35~36)	-	-	-	-	-	-	-	-	-	-	-	-	-	-	-
E	하수·폐기물처리,원료재생및환경복원업(37~39)	-	-	-	-	-	-	-	-	-	-	-	-	8	-	-
F	건설업(41~42)	-	-	-	-	-	-	-	-	-	-	30	8	77	86	-
G	도매및소매업(45~47)	-	-	-	-	-	-	-	-	-	-	148	46	53	115	90
H	운수업(49~52)	-	-	-	-	-	-	-	-	-	-	51	1	13	9	-
I	숙박및음식점업(55~56)	-	-	-	-	-	-	-	-	-	-	85	34	-	37	6
J	출판,영상,방송통신및정보서비스업(58~63)	-	-	-	-	-	-	-	-	-	-	3	1	28	5	-
K	금융및보험업(64~66)	-	-	-	-	-	-	-	-	-	-	1	-	51	2	35
L	부동산업및임대업(68~69)	-	-	-	-	-	-	-	-	-	-	9	2	15	3	3
M	전문,과학및기술서비스업(70~73)	-	-	-	-	-	-	-	-	-	-	8	1	11	9	-
N	사업시설관리및사업지원서비스업(74~75)	-	-	-	-	-	-	-	-	-	-	7	-	7	20	-
O	공공행정,국방및사회보장행정(84)	-	-	-	-	-	-	-	-	-	-	-	-	25	5	-
P	교육서비스업(85)	1	77	-	-	-	-	-	-	-	-	6	2	126	11	2
Q	보건업및사회복지서비스업(86~87)	-	-	-	-	-	-	-	-	-	-	23	1	115	61	-
R	예술,스포츠및여가관련서비스업(90~91)	-	-	-	-	-	-	-	-	-	-	17	5	-	5	-
S	협회및단체,수리및기타개인서비스업(94~96)	-	-	-	-	-	-	-	-	-	-	69	9	44	33	15
TT	전산업	12	907	6	959	1	316	1	781	-	-	662	205	3,549	911	407
A	농업,임업및어업(01~03)	-	-	-	-	-	-	-	-	-	-	-	-	38	2	-
B	광업(05~08)	-	-	-	-	-	-	-	-	-	-	-	-	10	2	-
C	제조업(10~33)	-	-	-	-	-	-	-	-	-	-	41	21	24	40	-
D	전기,가스,증기및수도사업(35~36)	-	-	-	-	-	-	-	-	-	-	-	-	-	-	-
E	하수·폐기물처리,원료재생및환경복원업(37~39)	-	-	-	-	-	-	-	-	-	-	1	1	100	20	-
F	건설업(41~42)	-	-	1	138	-	-	-	-	-	-	28	12	242	357	10
G	도매및소매업(45~47)	-	-	-	-	-	-	-	-	-	-	167	62	32	86	22
H	운수업(49~52)	6	473	2	223	1	316	-	-	-	-	66	1	1,056	16	171
I	숙박및음식점업(55~56)	-	-	-	-	-	-	-	-	-	-	200	85	19	125	6

10. Summary Tables by Dong·Uep·Myeon and Section of Industry

Unit : Ineach, Person

대표자성별				대표자연령대												산업분류 Industrial classification	
대표자남자		대표자여자		20세미만		20~29세		30~39세		40~49세		50~59세		60세이상			
사업체수	종사자수	사업체수	종사자수	사업체수	종사자수	사업체수	종사자수	사업체수	종사자수	사업체수	종사자수	사업체수	종사자수	사업체수	종사자수		
82	570	25	110	-	-	2	10	9	28	33	180	45	380	18	82	C	제조업(10~33)
-	-	-	-	-	-	-	-	-	-	-	-	-	-	-	-	D	전기,가스,증기및수도사업(35~36)
4	20	1	4	-	-	-	-	-	-	-	-	2	8	3	16	E	하수·폐기물처리, 원료재생및환경복원업(37~39)
99	590	19	187	-	-	-	-	11	88	38	219	48	294	21	176	F	건설업(41~42)
302	869	138	265	-	-	11	21	52	128	143	322	134	319	100	344	G	도매및소매업(45~47)
109	426	11	28	-	-	-	-	4	4	38	257	45	123	33	70	H	운수업(49~52)
62	178	177	347	-	-	6	12	32	72	48	138	107	217	46	86	I	숙박및음식점업(55~56)
-	-	-	-	-	-	-	-	-	-	-	-	-	-	-	-	J	출판,영상,방송통신및정보서비스업(58~63)
10	181	3	9	-	-	-	-	1	52	3	6	6	124	3	8	K	금융및보험업(64~66)
27	100	12	32	-	-	1	5	5	12	9	15	16	84	8	16	L	부동산업및임대업(68~69)
13	60	1	4	-	-	-	-	4	21	6	21	1	6	3	16	M	전문,과학및기술서비스업(70~73)
16	260	7	36	-	-	-	-	6	46	4	6	9	234	4	10	N	사업시설관리및사업지원서비스업(74~76)
6	154	-	-	-	-	-	-	-	-	-	-	5	102	1	52	O	공기업,국방및사회보장행정(84)
14	108	22	103	-	-	4	7	7	7	10	22	11	89	4	86	P	교육서비스업(85)
10	43	18	177	-	-	-	-	4	16	4	39	12	109	8	56	Q	보건업및사회복지서비스업(86~87)
11	56	11	16	-	-	1	1	2	3	5	13	9	49	5	6	R	예술,스포츠및여가관련서비스업(90~91)
120	370	55	76	-	-	2	2	16	35	52	170	65	179	40	60	S	협회및단체,수리및기타개인서비스업(94~96)
468	2,160	239	824	-	-	20	73	98	275	201	785	271	1,552	117	299	TT	전산업
-	-	-	-	-	-	-	-	-	-	-	-	-	-	-	-	A	농업,임업및어업(01~03)
-	-	-	-	-	-	-	-	-	-	-	-	-	-	-	-	B	광업(05~08)
43	380	8	68	-	-	-	-	6	18	20	262	19	127	6	41	C	제조업(10~33)
1	59	-	-	-	-	-	-	-	-	-	-	1	59	-	-	D	전기,가스,증기및수도사업(35~36)
3	41	2	16	-	-	-	-	-	-	2	22	2	24	1	11	E	하수·폐기물처리, 원료재생및환경복원업(37~39)
35	172	12	61	-	-	-	-	9	38	14	78	22	111	2	6	F	건설업(41~42)
111	348	46	133	-	-	2	4	16	46	49	110	73	262	17	59	G	도매및소매업(45~47)
95	144	6	30	-	-	1	9	5	11	20	29	31	56	44	69	H	운수업(49~52)
60	182	91	213	-	-	15	56	33	93	42	113	43	94	18	39	I	숙박및음식점업(55~56)
1	1	-	-	-	-	-	-	1	1	-	-	-	-	-	-	J	출판,영상,방송통신및정보서비스업(58~63)
-	-	-	-	-	-	-	-	-	-	-	-	-	-	-	-	K	금융및보험업(64~66)
16	39	12	51	-	-	-	-	1	7	7	20	10	44	10	19	L	부동산업및임대업(68~69)
5	37	1	3	-	-	-	-	2	4	3	17	1	19	-	-	M	전문,과학및기술서비스업(70~73)
2	17	-	-	-	-	-	-	-	-	-	-	2	17	-	-	N	사업시설관리및사업지원서비스업(74~76)
4	93	-	-	-	-	-	-	-	-	-	-	4	93	-	-	O	공기업,국방및사회보장행정(84)
13	122	17	72	-	-	-	-	12	27	9	16	8	150	1	1	P	교육서비스업(85)
9	361	9	79	-	-	-	-	1	4	2	12	12	406	3	18	Q	보건업및사회복지서비스업(86~87)
14	37	12	33	-	-	2	4	5	15	7	27	6	9	6	15	R	예술,스포츠및여가관련서비스업(90~91)
56	127	23	65	-	-	-	-	7	11	26	79	37	81	9	21	S	협회및단체,수리및기타개인서비스업(94~96)
1,330	5,245	1,406	2,844	-	-	72	137	325	853	715	2,215	972	2,922	652	1,962	TT	전산업
3	15	-	-	-	-	-	-	-	-	1	10	1	2	1	3	A	농업,임업및어업(01~03)
1	1	-	-	-	-	-	-	-	-	1	1	-	-	-	-	B	광업(05~08)
70	161	47	93	-	-	-	-	5	13	33	74	39	84	40	83	C	제조업(10~33)
1	44	-	-	-	-	-	-	-	-	-	-	1	44	-	-	D	전기,가스,증기및수도사업(35~36)
1	1	-	-	-	-	-	-	-	-	-	-	-	-	1	1	E	하수·폐기물처리, 원료재생및환경복원업(37~39)
53	295	13	64	-	-	2	4	7	44	20	88	25	155	12	68	F	건설업(41~42)
484	1,177	551	988	-	-	37	61	124	236	254	581	360	732	260	555	G	도매및소매업(45~47)
45	114	10	32	-	-	-	-	2	17	7	14	21	49	25	66	H	운수업(49~52)
167	490	481	902	-	-	24	59	73	176	168	389	236	469	147	299	I	숙박및음식점업(55~56)
10	83	1	1	-	-	-	-	2	13	2	19	6	49	1	3	J	출판,영상,방송통신및정보서비스업(58~63)
41	619	8	97	-	-	-	-	3	39	14	257	24	344	8	76	K	금융및보험업(64~66)
46	148	17	41	-	-	1	2	8	62	14	32	23	52	17	41	L	부동산업및임대업(68~69)
64	250	5	13	-	-	1	1	6	21	13	53	31	113	18	75	M	전문,과학및기술서비스업(70~73)
23	452	13	31	-	-	-	-	4	8	8	29	16	88	8	358	N	사업시설관리및사업지원서비스업(74~76)
5	141	-	-	-	-	-	-	-	-	2	75	3	66	-	-	O	공기업,국방및사회보장행정(84)
34	165	39	131	-	-	2	4	15	25	33	132	17	113	6	22	P	교육서비스업(85)
98	703	16	115	-	-	-	-	14	98	37	261	39	316	24	143	Q	보건업및사회복지서비스업(86~87)
46	70	33	55	-	-	2	2	16	26	30	49	21	32	10	16	R	예술,스포츠및여가관련서비스업(90~91)
138	316	172	281	-	-	3	4	46	75	78	151	109	214	74	153	S	협회및단체,수리및기타개인서비스업(94~96)
361	1,292	199	476	-	-	14	30	61	158	161	588	199	639	125	353	TT	전산업
1	7	-	-	-	-	-	-	-	-	-	-	-	-	1	7	A	농업,임업및어업(01~03)
-	-	-	-	-	-	-	-	-	-	-	-	-	-	-	-	B	광업(05~08)
20	45	12	24	-	-	1	3	2	8	7	15	13	29	9	14	C	제조업(10~33)
-	-	-	-	-	-	-	-	-	-	-	-	-	-	-	-	D	전기,가스,증기및수도사업(35~36)
2	8	-	-	-	-	-	-	-	-	1	3	1	5	-	-	E	하수·폐기물처리, 원료재생및환경복원업(37~39)
35	144	9	57	-	-	-	-	4	11	18	77	18	91	4	22	F	건설업(41~42)
109	329	48	123	-	-	6	16	21	49	41	125	51	198	38	64	G	도매및소매업(45~47)
51	62	3	12	-	-	-	-	1	1	8	15	25	31	20	27	H	운수업(49~52)
30	66	55	96	-	-	4	7	10	23	22	38	36	69	13	25	I	숙박및음식점업(55~56)
5	37	-	-	-	-	-	-	1	17	2	6	1	4	1	10	J	출판,영상,방송통신및정보서비스업(58~63)
6	89	-	-	-	-	-	-	-	-	2	33	2	13	2	43	K	금융및보험업(64~66)
7	21	5	11	-	-	-	-	-	-	7	18	3	6	2	8	L	부동산업및임대업(68~69)
8	25	1	4	-	-	1	1	2	5	3	19	2	3	1	1	M	전문,과학및기술서비스업(70~73)
7	26	1	8	-	-	1	2	1	1	3	24	1	1	2	6	N	사업시설관리및사업지원서비스업(74~76)
2	30	-	-	-	-	-	-	-	-	-	-	2	30	-	-	O	공기업,국방및사회보장행정(84)
6	116	6	31	-	-	-	-	1	4	5	9	4	55	2	79	P	교육서비스업(85)
21	181	4	19	-	-	-	-	3	18	15	150	4	26	3	6	Q	보건업및사회복지서비스업(86~87)
7	11	10	16	-	-	-	-	3	7	2	3	7	10	5	7	R	예술,스포츠및여가관련서비스업(90~91)
44	95	45	75	-	-	1	1	12	14	25	53	29	68	22	34	S	협회및단체,수리및기타개인서비스업(94~96)
497	4,431	327	1,303	-	-	10	77	80	264	217	748	294	3,377	223	1,268	TT	전산업
2	31	1	9	-	-	-	-	1	16	-	-	1	15	1	9	A	농업,임업및어업(01~03)
3	12	-	-	-	-	-	-	-	-	1	8	-	-	2	4	B	광업(05~08)
33	94	12	32	-	-	1	1	2	5	18	45	13	37	11	38	C	제조업(10~33)
-	-	-	-	-	-	-	-	-	-	-	-	-	-	-	-	D	전기,가스,증기및수도사업(35~36)
5	122	-	-	-	-	-	-	-	-	1	6	3	101	1	15	E	하수·폐기물처리, 원료재생및환경복원업(37~39)
46	327	18	322	-	-	-	-	7	58	16	96	30	400	11	95	F	건설업(41~42)
110	219	66	150	-	-	3	9	19	42	55	105	55	131	44	82	G	도매및소매업(45~47)
84	1,246	5	64	-	-	-	-	3	3	19	92	43	1,150	24	65	H	운수업(49~52)
55	173	148	262	-	-	3	8	26	70	38	88	71	152	65	117	I	숙박및음식점업(55~56)

10. 읍면동 산업대분류별 총괄

단위 : 개, 명

지역	산업분류 Industrial classification		합계 Total		종사자성별		조직형태별 Types of Legal Organizations							
			사업체수 Establishments	종사자수 Workers	남자	여자	개인 Individual		회사법인 Corporation		회사이외법인 Juridical Org.		비법인 Non Juridical	
				계 Sum	종사자수	종사자수	사업체수 Estab.	종사자수 Workers	사업체수 Estab.	종사자수 Workers	사업체수 Estab.	종사자수 Workers	사업체수 Estab.	종사자수 Workers
3303071.영서동	J	출판,영상,방송통신및정보서비스업(58~63)	4	11	3	8	3	6	-	-	1	5	-	-
3303071.영서동	K	금융및보험업(64~66)	6	21	8	13	2	3	3	12	1	6	-	-
3303071.영서동	L	부동산업및임대업(68~69)	25	62	40	22	20	34	3	6	-	-	2	22
3303071.영서동	M	전문,과학및기술서비스업(70~73)	11	60	51	9	7	16	3	25	1	19	-	-
3303071.영서동	N	사업시설관리및사업지원서비스업(74~75)	22	127	80	47	15	59	7	68	-	-	-	-
3303071.영서동	O	공공행정,국방및사회보장행정(84)	5	874	632	242	-	-	-	-	5	874	-	-
3303071.영서동	P	교육서비스업(85)	16	347	126	221	10	24	-	-	6	323	-	-
3303071.영서동	Q	보건업및사회복지서비스업(86~87)	22	833	189	644	10	94	-	-	9	704	3	35
3303071.영서동	R	예술,스포츠및여가관련서비스업(90~91)	15	129	59	70	11	22	2	102	1	1	1	4
3303071.영서동	S	협회및단체,수리및기타개인서비스업(94~96)	110	207	113	94	81	137	1	18	10	21	18	31
3303072.신백동	TT	전산업	752	3,243	1,925	1,318	589	1,357	100	1,076	32	698	31	112
3303072.신백동	A	농업,임업및어업(01~03)	2	3	2	1	-	-	2	3	-	-	-	-
3303072.신백동	B	광업(05~08)	5	86	81	5	-	-	5	86	-	-	-	-
3303072.신백동	C	제조업(10~33)	43	248	148	100	33	121	8	104	2	23	-	-
3303072.신백동	D	전기,가스,증기및수도사업(35~36)	-	-	-	-	-	-	-	-	-	-	-	-
3303072.신백동	E	하수·폐기물처리,원료재생및환경복원업(37~39)	2	20	18	2	-	-	2	20	-	-	-	-
3303072.신백동	F	건설업(41~42)	59	464	383	81	20	126	39	338	-	-	-	-
3303072.신백동	G	도매및소매업(45~47)	144	381	238	143	131	315	10	50	3	16	-	-
3303072.신백동	H	운수업(49~52)	152	566	514	52	122	149	28	390	2	27	-	-
3303072.신백동	I	숙박및음식점업(55~56)	119	245	84	161	118	242	-	-	1	3	-	-
3303072.신백동	J	출판,영상,방송통신및정보서비스업(58~63)	3	11	4	7	3	11	-	-	-	-	-	-
3303072.신백동	K	금융및보험업(64~66)	2	11	4	7	-	-	-	-	2	11	-	-
3303072.신백동	L	부동산업및임대업(68~69)	17	67	46	21	10	24	-	-	-	-	7	43
3303072.신백동	M	전문,과학및기술서비스업(70~73)	6	39	31	8	4	7	1	21	1	11	-	-
3303072.신백동	N	사업시설관리및사업지원서비스업(74~75)	5	33	6	27	3	10	1	17	-	-	1	6
3303072.신백동	O	공공행정,국방및사회보장행정(84)	2	35	17	18	-	-	-	-	2	35	-	-
3303072.신백동	P	교육서비스업(85)	58	518	167	351	46	87	-	-	10	423	2	8
3303072.신백동	Q	보건업및사회복지서비스업(86~87)	20	258	41	217	13	109	-	-	6	142	1	7
3303072.신백동	R	예술,스포츠및여가관련서비스업(90~91)	20	42	16	26	18	34	1	2	-	-	1	6
3303072.신백동	S	협회및단체,수리및기타개인서비스업(94~96)	93	216	125	91	68	122	3	45	3	7	19	42
33040.청주시	TT	전산업	59,939	328,938	186,110	142,828	48,682	117,383	7,440	149,138	1,819	53,598	1,998	8,819
33040.청주시	A	농업,임업및어업(01~03)	35	591	460	131	-	-	21	240	14	351	-	-
33040.청주시	B	광업(05~08)	15	169	151	18	4	31	11	138	-	-	-	-
33040.청주시	C	제조업(10~33)	4,963	79,044	56,237	22,807	3,299	11,026	1,618	67,445	44	568	2	5
33040.청주시	D	전기,가스,증기및수도사업(35~36)	23	1,110	927	183	5	10	9	300	9	800	-	-
33040.청주시	E	하수·폐기물처리,원료재생및환경복원업(37~39)	149	1,642	1,392	250	63	253	77	1,195	9	194	-	-
33040.청주시	F	건설업(41~42)	2,288	21,667	18,458	3,209	1,037	3,142	1,242	18,340	8	184	1	1
33040.청주시	G	도매및소매업(45~47)	15,152	43,135	22,569	20,566	13,133	28,087	1,899	14,204	109	753	11	91
33040.청주시	H	운수업(49~52)	5,957	14,533	13,210	1,323	5,675	6,475	248	7,365	29	667	5	26
33040.청주시	I	숙박및음식점업(55~56)	11,719	32,530	11,647	20,883	11,352	28,465	343	3,780	20	258	4	27
33040.청주시	J	출판,영상,방송통신및정보서비스업(58~63)	306	3,546	2,333	1,213	98	268	160	2,469	45	803	3	6
33040.청주시	K	금융및보험업(64~66)	604	8,946	3,741	5,205	35	58	314	6,570	254	2,317	1	1
33040.청주시	L	부동산업및임대업(68~69)	2,202	8,455	5,325	3,130	1,445	2,507	424	3,258	23	276	310	2,414
33040.청주시	M	전문,과학및기술서비스업(70~73)	1,292	10,814	7,167	3,647	843	2,644	324	5,684	118	2,472	7	14
33040.청주시	N	사업시설관리및사업지원서비스업(74~75)	848	15,682	8,256	7,426	418	1,837	391	12,700	27	1,066	12	79
33040.청주시	O	공공행정,국방및사회보장행정(84)	163	13,587	8,211	5,376	-	-	-	-	162	13,576	1	11
33040.청주시	P	교육서비스업(85)	3,067	26,232	9,901	16,331	2,530	6,120	151	2,152	343	17,654	43	306
33040.청주시	Q	보건업및사회복지서비스업(86~87)	2,253	26,112	5,193	20,919	1,771	13,663	12	235	268	9,572	202	2,642
33040.청주시	R	예술,스포츠및여가관련서비스업(90~91)	2,129	5,723	3,059	2,664	1,978	3,843	48	798	54	799	49	283
33040.청주시	S	협회및단체,수리및기타개인서비스업(94~96)	6,774	15,420	7,873	7,547	4,996	8,954	148	2,265	283	1,288	1,347	2,913
33041.상당구	TT	전산업	13,559	53,413	26,678	26,735	11,324	24,569	1,244	15,576	480	11,283	511	1,985
33041.상당구	A	농업,임업및어업(01~03)	15	192	136	56	-	-	8	85	7	107	-	-
33041.상당구	B	광업(05~08)	4	51	45	6	2	18	2	33	-	-	-	-
33041.상당구	C	제조업(10~33)	749	2,773	1,781	992	636	1,488	101	1,164	11	119	1	2
33041.상당구	D	전기,가스,증기및수도사업(35~36)	3	234	175	59	-	-	-	-	3	234	-	-
33041.상당구	E	하수·폐기물처리,원료재생및환경복원업(37~39)	16	80	60	20	10	25	6	55	-	-	-	-
33041.상당구	F	건설업(41~42)	494	4,583	3,856	727	218	674	273	3,746	3	163	-	-
33041.상당구	G	도매및소매업(45~47)	3,826	9,398	4,393	5,005	3,440	6,788	349	2,468	35	138	2	4
33041.상당구	H	운수업(49~52)	1,318	2,351	2,170	181	1,293	1,372	22	969	1	5	2	5
33041.상당구	I	숙박및음식점업(55~56)	2,709	6,752	2,324	4,428	2,649	6,244	52	430	8	78	-	-
33041.상당구	J	출판,영상,방송통신및정보서비스업(58~63)	69	677	413	264	26	67	31	552	12	58	-	-
33041.상당구	K	금융및보험업(64~66)	176	2,878	1,082	1,796	7	9	106	2,191	63	678	-	-
33041.상당구	L	부동산업및임대업(68~69)	380	1,367	825	542	249	390	95	770	2	4	34	203
33041.상당구	M	전문,과학및기술서비스업(70~73)	248	1,769	1,328	441	183	460	52	1,093	13	216	-	-
33041.상당구	N	사업시설관리및사업지원서비스업(74~75)	173	1,548	744	804	86	224	74	1,169	9	127	4	28
33041.상당구	O	공공행정,국방및사회보장행정(84)	50	3,658	2,423	1,235	-	-	-	-	50	3,658	-	-
33041.상당구	P	교육서비스업(85)	695	4,958	1,558	3,400	554	1,270	38	587	88	3,036	15	65
33041.상당구	Q	보건업및사회복지서비스업(86~87)	559	5,432	1,125	4,307	417	2,877	3	32	74	1,791	65	732
33041.상당구	R	예술,스포츠및여가관련서비스업(90~91)	442	1,436	811	625	392	715	14	144	18	408	18	169
33041.상당구	S	협회및단체,수리및기타개인서비스업(94~96)	1,633	3,276	1,429	1,847	1,162	1,948	18	88	83	463	370	777
3304131.낭성면	TT	전산업	176	563	342	221	123	231	21	194	14	80	18	58
3304131.낭성면	A	농업,임업및어업(01~03)	-	-	-	-	-	-	-	-	-	-	-	-
3304131.낭성면	B	광업(05~08)	-	-	-	-	-	-	-	-	-	-	-	-
3304131.낭성면	C	제조업(10~33)	27	123	84	39	16	32	9	79	2	12	-	-
3304131.낭성면	D	전기,가스,증기및수도사업(35~36)	-	-	-	-	-	-	-	-	-	-	-	-
3304131.낭성면	E	하수·폐기물처리,원료재생및환경복원업(37~39)	-	-	-	-	-	-	-	-	-	-	-	-
3304131.낭성면	F	건설업(41~42)	11	83	73	10	4	6	7	77	-	-	-	-
3304131.낭성면	G	도매및소매업(45~47)	35	54	35	19	30	44	1	3	3	5	1	2
3304131.낭성면	H	운수업(49~52)	10	18	17	1	9	9	1	9	-	-	-	-
3304131.낭성면	I	숙박및음식점업(55~56)	54	113	45	68	53	111	1	2	-	-	-	-
3304131.낭성면	J	출판,영상,방송통신및정보서비스업(58~63)	1	3	1	2	-	-	-	-	1	3	-	-
3304131.낭성면	K	금융및보험업(64~66)	1	8	6	2	-	-	-	-	1	8	-	-
3304131.낭성면	L	부동산업및임대업(68~69)	6	7	6	1	5	5	-	-	1	2	-	-
3304131.낭성면	M	전문,과학및기술서비스업(70~73)	-	-	-	-	-	-	-	-	-	-	-	-
3304131.낭성면	N	사업시설관리및사업지원서비스업(74~75)	-	-	-	-	-	-	-	-	-	-	-	-
3304131.낭성면	O	공공행정,국방및사회보장행정(84)	1	16	8	8	-	-	-	-	1	16	-	-
3304131.낭성면	P	교육서비스업(85)	2	47	19	28	-	-	-	-	1	18	1	29

10. Summary Tables by Dong·Uep·Myeon and Section of Industry

Unit : Ineach,Person

사업체구분별 Types of Establishments						종사자규모별 Size of Establishment								산업분류 Industrial classification	
단독 Single Firm		공장,지사 Factory, Branch		본사,본점 Head Office		1~4명		5~9명		10~19명		20~49명			
사업체수 Estab.	종사자수 Workers	사업체수 Estab.	종사자수 Workers	사업체수 Estab.	종사자수 Workers	사업체수 Estab.	종사자수 Workers	사업체수 Estab.	종사자수 Workers	사업체수 Estab.	종사자수 Workers	사업체수 Estab.	종사자수 Workers		
4	11	-	-	-	-	3	6	1	5	-	-	-	-	J	출판,영상,방송통신및정보서비스업(58~63)
3	5	3	16	-	-	4	8	2	13	-	-	-	-	K	금융및보험업(64~66)
24	60	-	-	1	2	23	40	1	6	1	16	-	-	L	부동산업및임대업(68~69)
10	41	1	19	-	-	9	22	-	-	2	38	-	-	M	전문,과학및기술서비스업(70~73)
17	90	5	37	-	-	16	28	3	19	-	-	3	80	N	사업시설관리및사업지원서비스업(74~75)
5	874	-	-	-	-	-	-	-	-	2	31	2	62	O	공공행정,국방및사회보장행정(84)
16	347	-	-	-	-	9	16	2	10	-	-	1	25	P	교육서비스업(85)
16	379	4	162	2	292	3	6	7	53	6	75	2	64	Q	보건업및사회복지서비스업(86~87)
15	129	-	-	-	-	13	23	1	5	-	-	-	-	R	예술,스포츠및여가관련서비스업(90~91)
102	177	7	12	1	18	105	150	3	20	2	37	-	-	S	협회및단체,수리및기타개인서비스업(94~96)
732	2,837	16	304	4	102	588	999	92	599	46	635	19	557	TT	전산업
2	3	-	-	-	-	2	3	-	-	-	-	-	-	A	농업,임업및어업(01~03)
4	56	1	30	-	-	1	4	-	-	2	23	2	59	B	광업(05~08)
42	231	1	17	-	-	23	50	14	91	4	58	2	49	C	제조업(10~33)
-	-	-	-	-	-	-	-	-	-	-	-	-	-	D	전기,가스,증기및수도사업(35~36)
2	20	-	-	-	-	1	3	-	-	1	17	-	-	E	하수·폐기물처리,원료재생및환경복원업(37~39)
58	460	-	-	1	4	19	47	26	171	12	165	1	31	F	건설업(41~42)
142	374	2	7	-	-	127	242	15	99	1	17	1	23	G	도매및소매업(45~47)
148	463	3	29	1	74	129	147	7	52	10	135	5	158	H	운수업(49~52)
119	245	-	-	-	-	113	213	6	32	-	-	-	-	I	숙박및음식점업(55~56)
3	11	-	-	-	-	2	3	1	8	-	-	-	-	J	출판,영상,방송통신및정보서비스업(58~63)
-	-	2	11	-	-	1	4	1	7	-	-	-	-	K	금융및보험업(64~66)
17	67	-	-	-	-	11	26	5	30	1	11	-	-	L	부동산업및임대업(68~69)
5	28	1	11	-	-	4	7	-	-	1	11	1	21	M	전문,과학및기술서비스업(70~73)
5	33	-	-	-	-	2	5	2	11	1	17	-	-	N	사업시설관리및사업지원서비스업(74~75)
2	35	-	-	-	-	-	-	1	9	-	-	1	26	O	공공행정,국방및사회보장행정(84)
57	422	1	96	-	-	45	61	4	26	2	33	2	69	P	교육서비스업(85)
16	155	3	98	1	5	3	9	6	36	7	92	4	121	Q	보건업및사회복지서비스업(86~87)
20	42	-	-	-	-	19	36	1	6	-	-	-	-	R	예술,스포츠및여가관련서비스업(90~91)
90	192	2	5	1	19	86	139	3	21	4	56	-	-	S	협회및단체,수리및기타개인서비스업(94~96)
56,301	231,411	3,062	67,188	576	30,339	48,738	86,410	6,390	40,867	2,541	33,695	1,435	42,400	TT	전산업
27	227	6	272	2	92	9	19	12	84	6	84	5	130	A	농업,임업및어업(01~03)
13	127	2	42	-	-	3	9	7	53	2	32	3	75	B	광업(05~08)
4,580	35,281	227	28,210	156	15,553	3,032	6,286	990	6,766	396	5,462	306	9,227	C	제조업(10~33)
11	232	11	728	1	150	9	20	2	11	1	14	3	103	D	전기,가스,증기및수도사업(35~36)
131	1,228	10	188	8	226	64	155	36	236	28	400	16	486	E	하수·폐기물처리,원료재생및환경복원업(37~39)
2,215	19,926	37	547	36	1,194	1,117	2,390	563	3,541	391	5,121	164	4,760	F	건설업(41~42)
14,114	34,616	928	6,477	110	2,042	13,491	24,346	1,144	7,185	338	4,347	148	4,057	G	도매및소매업(45~47)
5,862	11,849	78	1,251	17	1,433	5,702	6,114	92	607	64	838	53	1,639	H	운수업(49~52)
11,430	29,537	274	2,679	15	314	10,361	21,190	1,121	6,816	183	2,266	37	1,082	I	숙박및음식점업(55~56)
259	2,225	39	893	8	428	166	374	67	418	34	448	19	549	J	출판,영상,방송통신및정보서비스업(58~63)
90	480	456	7,436	58	1,030	176	490	152	1,047	135	1,818	113	3,374	K	금융및보험업(64~66)
1,955	6,032	219	2,249	28	174	1,784	3,152	189	1,218	179	2,428	45	1,194	L	부동산업및임대업(68~69)
1,127	5,631	123	2,351	42	2,832	807	1,696	288	1,889	104	1,379	62	1,803	M	전문,과학및기술서비스업(70~73)
715	9,179	103	4,347	30	2,156	510	957	93	606	76	1,042	89	2,761	N	사업시설관리및사업지원서비스업(74~75)
157	13,433	5	103	1	51	7	21	21	168	52	758	44	1,466	O	공공행정,국방및사회보장행정(84)
2,916	21,156	133	3,483	18	1,593	2,381	4,185	328	2,079	115	1,596	108	3,331	P	교육서비스업(85)
2,088	21,093	145	4,302	20	717	865	2,618	860	5,464	315	4,052	144	4,032	Q	보건업및사회복지서비스업(86~87)
2,099	5,466	28	238	2	19	1,975	3,460	109	674	24	318	10	324	R	예술,스포츠및여가관련서비스업(90~91)
6,512	13,693	238	1,392	24	335	6,279	8,928	316	2,005	98	1,292	66	2,007	S	협회및단체,수리및기타개인서비스업(94~96)
12,818	43,064	651	7,988	90	2,361	11,581	19,494	1,136	7,230	472	6,237	255	7,473	TT	전산업
13	133	1	36	1	23	2	3	6	42	3	41	4	106	A	농업,임업및어업(01~03)
3	27	1	24	-	-	-	-	3	27	-	-	1	24	B	광업(05~08)
728	2,327	14	350	7	96	628	1,157	74	492	32	439	10	303	C	제조업(10~33)
1	163	2	71	-	-	1	4	-	-	-	-	-	-	D	전기,가스,증기및수도사업(35~36)
15	70	1	10	-	-	8	15	5	30	3	35	-	-	E	하수·폐기물처리,원료재생및환경복원업(37~39)
481	4,416	6	126	7	41	249	528	116	733	85	1,098	29	869	F	건설업(41~42)
3,602	7,746	203	1,252	21	400	3,530	5,999	202	1,256	63	791	24	630	G	도매및소매업(45~47)
1,313	2,266	4	80	1	5	1,291	1,341	10	68	3	41	8	290	H	운수업(49~52)
2,667	6,383	40	355	2	14	2,443	4,745	224	1,364	36	465	6	178	I	숙박및음식점업(55~56)
57	278	10	363	2	36	41	88	13	83	8	93	3	101	J	출판,영상,방송통신및정보서비스업(58~63)
19	142	141	2,483	16	253	37	104	43	306	41	585	46	1,330	K	금융및보험업(64~66)
315	678	61	663	4	26	310	507	25	173	38	504	7	183	L	부동산업및임대업(68~69)
229	863	11	133	8	773	185	350	38	247	13	163	9	219	M	전문,과학및기술서비스업(70~73)
156	1,246	13	286	4	16	132	239	13	77	4	63	16	448	N	사업시설관리및사업지원서비스업(74~75)
48	3,584	2	74	-	-	2	6	11	91	18	268	11	350	O	공공행정,국방및사회보장행정(84)
656	4,046	35	773	4	139	535	869	78	516	22	327	31	1,004	P	교육서비스업(85)
517	4,448	37	605	5	379	241	695	190	1,207	82	1,053	36	1,005	Q	보건업및사회복지서비스업(86~87)
435	1,397	6	29	1	10	405	674	20	113	8	111	3	119	R	예술,스포츠및여가관련서비스업(90~91)
1,563	2,851	63	275	7	150	1,541	2,170	65	405	13	160	11	314	S	협회및단체,수리및기타개인서비스업(94~96)
168	507	8	56	-	-	151	260	13	87	10	141	2	75	TT	전산업
-	-	-	-	-	-	-	-	-	-	-	-	-	-	A	농업,임업및어업(01~03)
-	-	-	-	-	-	-	-	-	-	-	-	-	-	B	광업(05~08)
24	85	3	38	-	-	18	37	5	35	4	51	-	-	C	제조업(10~33)
-	-	-	-	-	-	-	-	-	-	-	-	-	-	D	전기,가스,증기및수도사업(35~36)
-	-	-	-	-	-	-	-	-	-	-	-	-	-	E	하수·폐기물처리,원료재생및환경복원업(37~39)
11	83	-	-	-	-	8	15	-	-	2	22	1	46	F	건설업(41~42)
34	53	1	1	-	-	35	54	-	-	-	-	-	-	G	도매및소매업(45~47)
10	18	-	-	-	-	9	9	1	9	-	-	-	-	H	운수업(49~52)
53	111	1	2	-	-	51	97	3	16	-	-	-	-	I	숙박및음식점업(55~56)
1	3	-	-	-	-	1	3	-	-	-	-	-	-	J	출판,영상,방송통신및정보서비스업(58~63)
-	-	1	8	-	-	-	-	1	8	-	-	-	-	K	금융및보험업(64~66)
6	7	-	-	-	-	6	7	-	-	-	-	-	-	L	부동산업및임대업(68~69)
-	-	-	-	-	-	-	-	-	-	-	-	-	-	M	전문,과학및기술서비스업(70~73)
-	-	-	-	-	-	-	-	-	-	-	-	-	-	N	사업시설관리및사업지원서비스업(74~75)
1	16	-	-	-	-	-	-	-	-	1	16	-	-	O	공공행정,국방및사회보장행정(84)
2	47	-	-	-	-	-	-	-	-	1	18	1	29	P	교육서비스업(85)

10. 읍면동 산업대분류별 총괄

단위 : 개, 명

산업분류 Industria lclassification		종사자규모별 Size of Establishment										종사상지위				
		50~99명		100~299명		300~499명		500~999명		1000명이상		자영업주	무급가족	상용	임시및 일일	기타 종사자
		사업체수 Estab.	종사자수 Workers	사업체수 Estab.	종사자수 Workers	사업체수 Estab.	종사자수 Workers	사업체수 Estab.	종사자수 Workers	사업체수 Estab.	종사자수 Workers	종사자수	종사자수	종사자수	종사자수	종사자수
J	출판,영상,방송통신및정보서비스업(58~63)	-	-	-	-	-	-	-	-	-	-	3	1	5	2	-
K	금융및보험업(64~66)	-	-	-	-	-	-	-	-	-	-	2	-	17	2	-
L	부동산업및임대업(68~69)	-	-	-	-	-	-	-	-	-	-	20	4	25	2	11
M	전문,과학및기술서비스업(70~73)	-	-	-	-	-	-	-	-	-	-	7	2	44	7	-
N	사업시설관리및사업지원서비스업(74~75)	-	-	-	-	-	-	-	-	-	-	15	2	53	50	7
O	공공행정,국방및사회보장행정(84)	-	-	-	-	-	-	1	781	-	-	-	-	818	56	-
P	교육서비스업(85)	4	296	-	-	-	-	-	-	-	-	10	1	240	13	83
Q	보건업및사회복지서비스업(86~87)	2	138	2	497	-	-	-	-	-	-	10	1	729	93	-
R	예술,스포츠및여가관련서비스업(90~91)	-	-	1	101	-	-	-	-	-	-	11	3	25	10	80
S	협회및단체,수리및기타개인서비스업(94~96)	-	-	-	-	-	-	-	-	-	-	81	9	72	28	17
TT	전산업	7	453	-	-	-	-	-	-	-	-	592	150	1,571	643	287
A	농업,임업및어업(01~03)	-	-	-	-	-	-	-	-	-	-	-	-	2	1	-
B	광업(05~08)	-	-	-	-	-	-	-	-	-	-	-	-	82	4	-
C	제조업(10~33)	-	-	-	-	-	-	-	-	-	-	33	20	122	70	3
D	전기,가스,증기및수도사업(35~36)	-	-	-	-	-	-	-	-	-	-	-	-	-	-	-
E	하수·폐기물처리,원료재생및환경복원업(37~39)	-	-	-	-	-	-	-	-	-	-	-	-	14	6	-
F	건설업(41~42)	1	50	-	-	-	-	-	-	-	-	20	7	188	216	33
G	도매및소매업(45~47)	-	-	-	-	-	-	-	-	-	-	132	50	83	83	33
H	운수업(49~52)	1	74	-	-	-	-	-	-	-	-	122	2	222	37	183
I	숙박및음식점업(55~56)	-	-	-	-	-	-	-	-	-	-	118	44	2	81	-
J	출판,영상,방송통신및정보서비스업(58~63)	-	-	-	-	-	-	-	-	-	-	3	-	-	8	-
K	금융및보험업(64~66)	-	-	-	-	-	-	-	-	-	-	-	-	11	-	-
L	부동산업및임대업(68~69)	-	-	-	-	-	-	-	-	-	-	10	2	42	1	12
M	전문,과학및기술서비스업(70~73)	-	-	-	-	-	-	-	-	-	-	4	-	31	4	-
N	사업시설관리및사업지원서비스업(74~75)	-	-	-	-	-	-	-	-	-	-	3	2	23	5	-
O	공공행정,국방및사회보장행정(84)	-	-	-	-	-	-	-	-	-	-	-	-	23	12	-
P	교육서비스업(85)	5	329	-	-	-	-	-	-	-	-	46	-	408	64	-
Q	보건업및사회복지서비스업(86~87)	-	-	-	-	-	-	-	-	-	-	13	2	231	12	-
R	예술,스포츠및여가관련서비스업(90~91)	-	-	-	-	-	-	-	-	-	-	18	11	7	6	-
S	협회및단체,수리및기타개인서비스업(94~96)	-	-	-	-	-	-	-	-	-	-	70	10	80	33	23
TT	전산업	515	35,646	256	40,630	30	10,973	26	17,293	8	21,024	48,860	11,207	215,405	39,574	13,892
A	농업,임업및어업(01~03)	2	165	1	109	-	-	-	-	-	-	-	-	428	150	13
B	광업(05~08)	-	-	-	-	-	-	-	-	-	-	4	1	148	16	-
C	제조업(10~33)	116	8,174	94	15,632	15	5,469	9	6,024	5	16,004	3,315	1,022	71,484	3,118	105
D	전기,가스,증기및수도사업(35~36)	5	346	2	313	1	303	-	-	-	-	5	-	1,058	47	-
E	하수·폐기물처리,원료재생및환경복원업(37~39)	5	365	-	-	-	-	-	-	-	-	64	17	1,479	68	14
F	건설업(41~42)	33	2,236	18	2,638	1	372	1	609	-	-	1,041	242	10,919	8,765	700
G	도매및소매업(45~47)	19	1,285	12	1,915	-	-	-	-	-	-	13,167	3,306	18,828	4,867	2,967
H	운수업(49~52)	27	1,995	17	2,418	1	318	1	604	-	-	5,690	83	7,092	552	1,116
I	숙박및음식점업(55~56)	16	941	1	235	-	-	-	-	-	-	11,372	4,650	7,806	8,403	299
J	출판,영상,방송통신및정보서비스업(58~63)	14	950	6	807	-	-	-	-	-	-	98	15	2,915	383	135
K	금융및보험업(64~66)	24	1,566	4	651	-	-	-	-	-	-	35	3	4,148	132	4,628
L	부동산업및임대업(68~69)	4	277	1	186	-	-	-	-	-	-	1,449	176	5,578	496	756
M	전문,과학및기술서비스업(70~73)	16	1,099	13	2,108	1	311	1	529	-	-	850	91	9,342	523	8
N	사업시설관리및사업지원서비스업(74~75)	44	3,071	34	5,721	-	-	2	1,524	-	-	419	75	12,591	2,463	134
O	공공행정,국방및사회보장행정(84)	12	847	13	2,547	8	2,967	5	3,686	1	1,127	-	-	12,887	685	15
P	교육서비스업(85)	108	7,640	22	2,636	1	430	3	2,013	1	2,322	2,542	210	18,100	3,728	1,652
Q	보건업및사회복지서비스업(86~87)	49	3,249	13	2,019	2	803	4	2,304	1	1,571	1,808	57	21,661	2,286	300
R	예술,스포츠및여가관련서비스업(90~91)	8	538	3	409	-	-	-	-	-	-	1,982	541	1,511	1,260	429
S	협회및단체,수리및기타개인서비스업(94~96)	13	902	2	286	-	-	-	-	-	-	5,019	718	7,430	1,632	621
TT	전산업	88	6,003	20	2,976	4	1,497	2	1,376	1	1,127	11,354	2,780	28,705	6,889	3,685
A	농업,임업및어업(01~03)	-	-	-	-	-	-	-	-	-	-	-	-	138	41	13
B	광업(05~08)	-	-	-	-	-	-	-	-	-	-	2	-	47	2	-
C	제조업(10~33)	4	250	1	132	-	-	-	-	-	-	636	261	1,596	225	55
D	전기,가스,증기및수도사업(35~36)	1	67	1	163	-	-	-	-	-	-	-	-	194	40	-
E	하수·폐기물처리,원료재생및환경복원업(37~39)	-	-	-	-	-	-	-	-	-	-	11	3	66	-	-
F	건설업(41~42)	11	736	4	619	-	-	-	-	-	-	219	60	2,311	1,947	46
G	도매및소매업(45~47)	5	358	2	364	-	-	-	-	-	-	3,449	930	3,304	853	862
H	운수업(49~52)	5	293	-	-	1	318	-	-	-	-	1,293	15	883	31	129
I	숙박및음식점업(55~56)	-	-	-	-	-	-	-	-	-	-	2,654	1,115	1,406	1,497	80
J	출판,영상,방송통신및정보서비스업(58~63)	4	312	-	-	-	-	-	-	-	-	26	2	500	149	-
K	금융및보험업(64~66)	9	553	-	-	-	-	-	-	-	-	7	-	1,321	54	1,496
L	부동산업및임대업(68~69)	-	-	-	-	-	-	-	-	-	-	250	24	950	19	124
M	전문,과학및기술서비스업(70~73)	1	93	1	168	-	-	1	529	-	-	187	24	1,507	50	1
N	사업시설관리및사업지원서비스업(74~75)	6	362	2	359	-	-	-	-	-	-	87	12	1,084	361	4
O	공공행정,국방및사회보장행정(84)	2	176	3	417	1	376	1	847	1	1,127	-	-	3,415	243	-
P	교육서비스업(85)	25	1,765	4	477	-	-	-	-	-	-	559	37	3,430	449	483
Q	보건업및사회복지서비스업(86~87)	6	392	2	277	2	803	-	-	-	-	417	14	4,620	268	113
R	예술,스포츠및여가관련서비스업(90~91)	6	419	-	-	-	-	-	-	-	-	392	101	561	300	82
S	협회및단체,수리및기타개인서비스업(94~96)	3	227	-	-	-	-	-	-	-	-	1,165	182	1,372	360	197
TT	전산업	-	-	-	-	-	-	-	-	-	-	123	51	309	78	2
A	농업,임업및어업(01~03)	-	-	-	-	-	-	-	-	-	-	-	-	-	-	-
B	광업(05~08)	-	-	-	-	-	-	-	-	-	-	-	-	-	-	-
C	제조업(10~33)	-	-	-	-	-	-	-	-	-	-	16	9	90	8	-
D	전기,가스,증기및수도사업(35~36)	-	-	-	-	-	-	-	-	-	-	-	-	-	-	-
E	하수·폐기물처리,원료재생및환경복원업(37~39)	-	-	-	-	-	-	-	-	-	-	-	-	-	-	-
F	건설업(41~42)	-	-	-	-	-	-	-	-	-	-	4	1	48	30	-
G	도매및소매업(45~47)	-	-	-	-	-	-	-	-	-	-	30	10	10	4	-
H	운수업(49~52)	-	-	-	-	-	-	-	-	-	-	9	-	9	-	-
I	숙박및음식점업(55~56)	-	-	-	-	-	-	-	-	-	-	53	29	24	7	-
J	출판,영상,방송통신및정보서비스업(58~63)	-	-	-	-	-	-	-	-	-	-	-	-	3	-	-
K	금융및보험업(64~66)	-	-	-	-	-	-	-	-	-	-	-	-	8	-	-
L	부동산업및임대업(68~69)	-	-	-	-	-	-	-	-	-	-	5	-	2	-	-
M	전문,과학및기술서비스업(70~73)	-	-	-	-	-	-	-	-	-	-	-	-	-	-	-
N	사업시설관리및사업지원서비스업(74~75)	-	-	-	-	-	-	-	-	-	-	-	-	-	-	-
O	공공행정,국방및사회보장행정(84)	-	-	-	-	-	-	-	-	-	-	-	-	16	-	-
P	교육서비스업(85)	-	-	-	-	-	-	-	-	-	-	-	-	27	18	2

10. Summary Tables by Dong·Uep·Myeon and Section of Industry

Unit : Ineach, Person

대표자성별				대표자연령대												산업분류 Industrial classification	
대표자남자		대표자여자		20세미만		20~29세		30~39세		40~49세		50~59세		60세이상			
사업체수	종사자수	사업체수	종사자수	사업체수	종사자수	사업체수	종사자수	사업체수	종사자수	사업체수	종사자수	사업체수	종사자수	사업체수	종사자수		
1	2	3	9	-	-	-	-	-	-	3	9	1	2	-	-	J	통신,방송통신및정보서비스업(58~63)
5	19	1	2	-	-	-	-	2	3	1	2	3	16	-	-	K	금융및보험업(64~66)
19	48	6	14	-	-	-	-	1	2	7	31	6	11	11	18	L	부동산업및임대업(68~69)
10	57	1	3	-	-	-	-	1	3	6	28	4	29	-	-	M	전문,과학및기술서비스업(70~73)
11	82	11	45	-	-	-	-	1	2	6	16	10	70	5	39	N	사업시설관리및사업지원서비스업(74~76)
5	874	-	-	-	-	-	-	-	-	-	-	5	874	-	-	O	공기업,국방및사회보장행정(84)
9	272	7	75	-	-	-	-	2	4	5	16	5	136	4	191	P	교육서비스업(85)
8	570	14	263	-	-	1	52	2	22	11	159	1	86	7	514	Q	보건업및사회복지서비스업(86~87)
9	113	6	16	-	-	1	4	2	4	2	2	8	113	2	6	R	예술,스포츠및여가관련 서비스업(90~91)
82	170	28	37	-	-	1	3	11	30	28	45	35	54	35	75	S	협회및단체,수리및기타개인서비스업(94~96)
462	2,199	290	1,044	-	-	8	22	96	260	256	862	266	1,452	126	647	TT	전산업
2	3	-	-	-	-	-	-	1	2	1	1	-	-	-	-	A	농업,임업및어업(01~03)
5	86	-	-	-	-	-	-	1	12	1	4	1	11	2	59	B	광업(05~08)
33	214	10	34	-	-	-	-	3	11	12	76	22	124	6	37	C	제조업(10~33)
-	-	-	-	-	-	-	-	-	-	-	-	-	-	-	-	D	전기,가스,증기및수도사업(35~36)
-	-	2	20	-	-	-	-	1	3	-	-	-	-	1	17	E	하수·폐기물처리, 원료재생및환경복원업(37~39)
43	351	16	113	-	-	-	-	7	37	31	246	15	130	6	51	F	건설업(41~42)
85	248	59	133	-	-	1	4	20	36	51	134	46	135	26	72	G	도매및소매업(45~47)
140	457	12	109	-	-	-	-	10	31	37	78	66	353	39	104	H	운수업(49~52)
32	80	87	165	-	-	3	7	15	33	51	100	34	71	16	34	I	숙박및음식점업(55~56)
2	9	1	2	-	-	1	8	-	-	1	1	1	2	-	-	J	통신,방송통신및정보서비스업(58~63)
1	4	1	7	-	-	-	-	-	-	-	-	2	11	-	-	K	금융및보험업(64~66)
12	53	5	14	-	-	-	-	1	4	7	34	6	22	3	7	L	부동산업및임대업(68~69)
6	39	-	-	-	-	-	-	1	1	2	5	2	32	1	1	M	전문,과학및기술서비스업(70~73)
5	33	-	-	-	-	-	-	2	20	2	11	1	2	-	-	N	사업시설관리및사업지원서비스업(74~76)
2	35	-	-	-	-	-	-	-	-	-	-	2	35	-	-	O	공기업,국방및사회보장행정(84)
23	322	35	196	-	-	2	2	18	24	18	38	11	285	9	169	P	교육서비스업(85)
9	91	11	167	-	-	-	-	1	10	6	53	10	134	3	61	Q	보건업및사회복지서비스업(86~87)
11	23	9	19	-	-	-	-	-	-	7	20	11	18	2	4	R	예술,스포츠및여가관련 서비스업(90~91)
51	151	42	65	-	-	1	1	15	36	29	61	36	87	12	31	S	협회및단체,수리및기타개인서비스업(94~96)
36,233	252,207	23,706	76,731	3	5	1,657	4,445	8,799	28,475	18,561	75,349	20,560	150,844	10,359	69,820	TT	전산업
32	572	3	19	-	-	3	18	1	3	14	177	11	334	6	59	A	농업,임업및어업(01~03)
12	147	3	22	-	-	-	-	1	24	1	5	7	53	6	87	B	광업(05~08)
3,898	73,370	1,065	5,674	-	-	75	288	463	2,698	1,523	10,910	2,013	46,927	889	18,221	C	제조업(10~33)
19	1,100	4	10	-	-	-	-	-	-	3	52	11	419	9	639	D	전기,가스,증기및수도사업(35~36)
122	1,458	27	184	-	-	1	2	4	12	46	385	60	797	38	446	E	하수·폐기물처리, 원료재생및환경복원업(37~39)
1,812	17,332	476	4,335	-	-	26	112	184	1,230	803	6,448	986	10,288	289	3,589	F	건설업(41~42)
8,663	28,828	6,489	14,307	2	4	497	1,112	2,628	6,584	5,074	13,820	4,865	15,398	2,086	6,217	G	도매및소매업(45~47)
5,646	13,465	311	1,068	-	-	22	42	376	756	1,063	2,477	2,246	5,106	2,250	6,152	H	운수업(49~52)
4,464	15,122	7,255	17,408	1	1	594	1,666	2,122	6,477	3,421	9,893	3,878	10,067	1,703	4,426	I	숙박및음식점업(55~56)
242	3,180	64	366	-	-	4	98	38	267	119	914	115	1,721	30	546	J	통신,방송통신및정보서비스업(58~63)
518	7,484	86	1,462	-	-	1	1	33	476	166	2,855	273	4,039	131	1,575	K	금융및보험업(64~66)
1,458	6,585	744	1,870	-	-	22	60	160	439	700	2,629	841	3,709	479	1,618	L	부동산업및임대업(68~69)
1,110	10,029	182	785	-	-	15	39	163	514	488	2,694	420	4,624	206	2,943	M	전문,과학및기술서비스업(70~73)
609	12,692	239	2,990	-	-	18	104	113	1,169	259	3,259	334	8,955	124	2,195	N	사업시설관리및사업지원서비스업(74~76)
144	12,861	19	726	-	-	-	-	-	-	17	626	127	9,822	19	3,139	O	공기업,국방및사회보장행정(84)
1,365	17,836	1,702	8,396	-	-	118	237	795	2,068	1,205	4,241	692	10,287	257	9,399	P	교육서비스업(85)
1,156	16,483	1,097	9,629	-	-	15	158	348	2,489	933	7,889	719	11,079	238	4,497	Q	보건업및사회복지서비스업(86~87)
1,278	3,983	851	1,740	-	-	82	184	409	1,026	699	1,535	689	2,207	250	771	R	예술,스포츠및여가관련 서비스업(90~91)
3,685	9,680	3,089	5,740	-	-	164	324	961	2,243	2,027	4,540	2,273	5,012	1,349	3,301	S	협회및단체,수리및기타개인서비스업(94~96)
7,800	36,915	5,759	16,498	-	-	381	1,060	1,921	5,493	4,022	14,282	4,555	20,966	2,680	11,612	TT	전산업
14	190	1	2	-	-	2	13	-	-	6	75	4	68	3	36	A	농업,임업및어업(01~03)
2	33	2	18	-	-	-	-	1	24	-	-	2	18	1	9	B	광업(05~08)
528	2,129	221	644	-	-	7	16	68	314	210	896	276	898	188	649	C	제조업(10~33)
3	234	-	-	-	-	-	-	-	-	-	-	3	234	-	-	D	전기,가스,증기및수도사업(35~36)
13	72	3	8	-	-	-	-	1	2	4	13	6	38	5	27	E	하수·폐기물처리, 원료재생및환경복원업(37~39)
379	3,352	115	1,231	-	-	4	18	38	238	194	1,698	202	2,140	56	489	F	건설업(41~42)
2,078	5,870	1,748	3,528	-	-	168	346	668	1,586	1,138	2,839	1,181	3,130	671	1,497	G	도매및소매업(45~47)
1,265	2,222	53	129	-	-	1	1	94	112	242	388	470	1,065	511	785	H	운수업(49~52)
988	2,993	1,721	3,759	-	-	110	275	417	1,151	793	2,204	937	2,210	452	912	I	숙박및음식점업(55~56)
56	641	13	36	-	-	1	95	8	92	23	151	32	290	5	49	J	통신,방송통신및정보서비스업(58~63)
146	2,322	30	556	-	-	1	1	10	159	48	956	76	1,301	41	461	K	금융및보험업(64~66)
243	1,082	137	285	-	-	4	6	23	46	124	408	140	648	89	259	L	부동산업및임대업(68~69)
202	1,582	46	187	-	-	2	12	42	120	88	477	72	831	44	329	M	전문,과학및기술서비스업(70~73)
120	1,193	53	355	-	-	2	5	23	94	60	453	64	852	24	144	N	사업시설관리및사업지원서비스업(74~76)
44	3,565	6	93	-	-	-	-	-	-	-	-	41	1,568	9	2,090	O	공기업,국방및사회보장행정(84)
303	3,079	392	1,879	-	-	27	54	161	374	275	864	160	1,868	72	1,798	P	교육서비스업(85)
288	3,483	271	1,949	-	-	6	109	65	355	238	1,796	188	2,080	62	1,092	Q	보건업및사회복지서비스업(86~87)
272	1,045	170	391	-	-	12	26	72	245	148	270	150	640	60	255	R	예술,스포츠및여가관련 서비스업(90~91)
856	1,828	777	1,448	-	-	34	83	230	581	431	794	551	1,087	387	731	S	협회및단체,수리및기타개인서비스업(94~96)
122	418	54	145	-	-	1	2	17	37	41	98	68	291	49	135	TT	전산업
-	-	-	-	-	-	-	-	-	-	-	-	-	-	-	-	A	농업,임업및어업(01~03)
-	-	-	-	-	-	-	-	-	-	-	-	-	-	-	-	B	광업(05~08)
20	94	7	29	-	-	-	-	2	2	7	22	10	67	8	32	C	제조업(10~33)
-	-	-	-	-	-	-	-	-	-	-	-	-	-	-	-	D	전기,가스,증기및수도사업(35~36)
-	-	-	-	-	-	-	-	-	-	-	-	-	-	-	-	E	하수·폐기물처리, 원료재생및환경복원업(37~39)
9	80	2	3	-	-	-	-	-	-	5	16	5	64	1	3	F	건설업(41~42)
28	46	7	8	-	-	1	2	6	7	8	12	11	17	9	16	G	도매및소매업(45~47)
10	18	-	-	-	-	-	-	-	-	3	11	2	2	5	5	H	운수업(49~52)
26	60	28	53	-	-	-	-	6	12	16	35	21	46	11	20	I	숙박및음식점업(55~56)
-	-	1	3	-	-	-	-	1	3	-	-	-	-	-	-	J	통신,방송통신및정보서비스업(58~63)
1	8	-	-	-	-	-	-	-	-	-	-	-	-	1	8	K	금융및보험업(64~66)
5	6	1	1	-	-	-	-	-	-	-	-	5	6	1	1	L	부동산업및임대업(68~69)
-	-	-	-	-	-	-	-	-	-	-	-	-	-	-	-	M	전문,과학및기술서비스업(70~73)
-	-	-	-	-	-	-	-	-	-	-	-	-	-	-	-	N	사업시설관리및사업지원서비스업(74~76)
1	16	-	-	-	-	-	-	-	-	-	-	1	16	-	-	O	공기업,국방및사회보장행정(84)
1	18	1	29	-	-	-	-	-	-	-	-	2	47	-	-	P	교육서비스업(85)

10. 읍면동 산업대분류별 총괄

단위 : 개, 명

지역	산업분류 Industrial classification		합계 Total		종사자성별		조직형태별 Types of Legal Organizations							
			사업체수 Establishments	종사자수 Workers	남자	여자	개인 Individual		회사법인 Corporation		회사이외법인 Juridical Org.		비법인 Non Juridical	
				계 Sum	종사자수	종사자수	사업체수 Estab.	종사자수 Workers	사업체수 Estab.	종사자수 Workers	사업체수 Estab.	종사자수 Workers	사업체수 Estab.	종사자수 Workers
3304131.낭성면	Q	보건업및사회복지서비스업(86~87)	6	24	5	19	1	1	-	-	3	14	2	9
3304131.낭성면	R	예술,스포츠및여가관련서비스업(90~91)	5	44	26	18	2	18	2	24	-	-	1	2
3304131.낭성면	S	협회및단체,수리및기타개인서비스업(94~96)	17	23	17	6	3	5	-	-	1	2	13	16
3304132.미원면	TT	전산업	421	1,796	1,034	762	291	614	44	476	42	588	44	118
3304132.미원면	A	농업,임업및어업(01~03)	8	108	64	44	-	-	4	55	4	53	-	-
3304132.미원면	B	광업(05~08)	1	9	8	1	-	-	1	9	-	-	-	-
3304132.미원면	C	제조업(10~33)	32	214	150	64	18	81	10	106	4	27	-	-
3304132.미원면	D	전기,가스,증기및수도사업(35~36)	-	-	-	-	-	-	-	-	-	-	-	-
3304132.미원면	E	하수·폐기물처리,원료재생및환경복원업(37~39)	1	5	3	2	1	5	-	-	-	-	-	-
3304132.미원면	F	건설업(41~42)	24	139	119	20	11	39	13	100	-	-	-	-
3304132.미원면	G	도매및소매업(45~47)	84	201	109	92	73	157	8	31	3	13	-	-
3304132.미원면	H	운수업(49~52)	32	89	83	6	31	33	1	56	-	-	-	-
3304132.미원면	I	숙박및음식점업(55~56)	115	225	90	135	114	218	1	7	-	-	-	-
3304132.미원면	J	출판,영상,방송통신및정보서비스업(58~63)	2	12	11	1	-	-	1	3	1	9	-	-
3304132.미원면	K	금융및보험업(64~66)	4	37	24	13	-	-	-	-	4	37	-	-
3304132.미원면	L	부동산업및임대업(68~69)	5	9	6	3	5	9	-	-	-	-	-	-
3304132.미원면	M	전문,과학및기술서비스업(70~73)	1	2	1	1	1	2	-	-	-	-	-	-
3304132.미원면	N	사업시설관리및사업지원서비스업(74~75)	4	63	44	19	1	4	2	19	1	40	-	-
3304132.미원면	O	공공행정,국방및사회보장행정(84)	5	56	44	12	-	-	-	-	5	56	-	-
3304132.미원면	P	교육서비스업(85)	11	159	71	88	4	5	-	-	6	148	1	6
3304132.미원면	Q	보건업및사회복지서비스업(86~87)	24	175	47	128	4	16	-	-	10	99	10	60
3304132.미원면	R	예술,스포츠및여가관련서비스업(90~91)	11	205	111	94	5	8	3	90	2	102	1	5
3304132.미원면	S	협회및단체,수리및기타개인서비스업(94~96)	57	88	49	39	23	37	-	-	2	4	32	47
3304133.가덕면	TT	전산업	261	1,638	1,118	520	152	362	65	924	27	330	17	22
3304133.가덕면	A	농업,임업및어업(01~03)	3	27	24	3	-	-	2	17	1	10	-	-
3304133.가덕면	B	광업(05~08)	2	33	29	4	1	9	1	24	-	-	-	-
3304133.가덕면	C	제조업(10~33)	63	672	560	112	27	97	35	573	1	2	-	-
3304133.가덕면	D	전기,가스,증기및수도사업(35~36)	-	-	-	-	-	-	-	-	-	-	-	-
3304133.가덕면	E	하수·폐기물처리,원료재생및환경복원업(37~39)	5	32	24	8	3	7	2	25	-	-	-	-
3304133.가덕면	F	건설업(41~42)	16	114	87	27	5	6	11	108	-	-	-	-
3304133.가덕면	G	도매및소매업(45~47)	44	74	42	32	38	56	4	13	2	5	-	-
3304133.가덕면	H	운수업(49~52)	26	140	105	35	23	25	3	115	-	-	-	-
3304133.가덕면	I	숙박및음식점업(55~56)	38	70	22	48	36	62	2	8	-	-	-	-
3304133.가덕면	J	출판,영상,방송통신및정보서비스업(58~63)	2	3	2	1	1	1	-	-	1	2	-	-
3304133.가덕면	K	금융및보험업(64~66)	2	16	8	8	-	-	-	-	2	16	-	-
3304133.가덕면	L	부동산업및임대업(68~69)	4	13	11	2	2	3	2	10	-	-	-	-
3304133.가덕면	M	전문,과학및기술서비스업(70~73)	1	20	18	2	-	-	1	20	-	-	-	-
3304133.가덕면	N	사업시설관리및사업지원서비스업(74~75)	1	3	3	-	1	3	-	-	-	-	-	-
3304133.가덕면	O	공공행정,국방및사회보장행정(84)	2	43	23	20	-	-	-	-	2	43	-	-
3304133.가덕면	P	교육서비스업(85)	11	215	112	103	-	-	1	9	10	206	-	-
3304133.가덕면	Q	보건업및사회복지서비스업(86~87)	9	115	15	100	1	69	-	-	8	46	-	-
3304133.가덕면	R	예술,스포츠및여가관련서비스업(90~91)	2	4	2	2	1	2	1	2	-	-	-	-
3304133.가덕면	S	협회및단체,수리및기타개인서비스업(94~96)	30	44	31	13	13	22	-	-	-	-	17	22
3304134.남일면	TT	전산업	480	2,274	1,440	834	382	928	51	784	21	506	26	56
3304134.남일면	A	농업,임업및어업(01~03)	-	-	-	-	-	-	-	-	-	-	-	-
3304134.남일면	B	광업(05~08)	-	-	-	-	-	-	-	-	-	-	-	-
3304134.남일면	C	제조업(10~33)	40	149	82	67	38	112	2	37	-	-	-	-
3304134.남일면	D	전기,가스,증기및수도사업(35~36)	-	-	-	-	-	-	-	-	-	-	-	-
3304134.남일면	E	하수·폐기물처리,원료재생및환경복원업(37~39)	1	2	1	1	1	2	-	-	-	-	-	-
3304134.남일면	F	건설업(41~42)	56	689	627	62	26	115	30	574	-	-	-	-
3304134.남일면	G	도매및소매업(45~47)	115	321	199	122	102	229	11	72	2	20	-	-
3304134.남일면	H	운수업(49~52)	74	159	148	11	71	81	3	78	-	-	-	-
3304134.남일면	I	숙박및음식점업(55~56)	80	202	51	151	79	193	1	9	-	-	-	-
3304134.남일면	J	출판,영상,방송통신및정보서비스업(58~63)	2	5	2	3	1	2	-	-	1	3	-	-
3304134.남일면	K	금융및보험업(64~66)	2	27	17	10	-	-	-	-	2	27	-	-
3304134.남일면	L	부동산업및임대업(68~69)	18	28	22	6	15	22	2	5	-	-	1	1
3304134.남일면	M	전문,과학및기술서비스업(70~73)	3	8	1	7	2	6	-	-	1	2	-	-
3304134.남일면	N	사업시설관리및사업지원서비스업(74~75)	5	31	4	27	4	29	1	2	-	-	-	-
3304134.남일면	O	공공행정,국방및사회보장행정(84)	5	207	133	74	-	-	-	-	5	207	-	-
3304134.남일면	P	교육서비스업(85)	11	160	55	105	5	6	-	-	6	154	-	-
3304134.남일면	Q	보건업및사회복지서비스업(86~87)	12	182	36	146	7	81	-	-	2	87	3	14
3304134.남일면	R	예술,스포츠및여가관련서비스업(90~91)	6	10	7	3	6	10	-	-	-	-	-	-
3304134.남일면	S	협회및단체,수리및기타개인서비스업(94~96)	50	94	55	39	25	40	1	7	2	6	22	41
3304135.문의면	TT	전산업	310	1,467	1,002	465	217	546	39	524	37	371	17	26
3304135.문의면	A	농업,임업및어업(01~03)	3	21	17	4	-	-	2	13	1	8	-	-
3304135.문의면	B	광업(05~08)	1	9	8	1	1	9	-	-	-	-	-	-
3304135.문의면	C	제조업(10~33)	27	252	202	50	21	102	6	150	-	-	-	-
3304135.문의면	D	전기,가스,증기및수도사업(35~36)	1	67	60	7	-	-	-	-	1	67	-	-
3304135.문의면	E	하수·폐기물처리,원료재생및환경복원업(37~39)	1	10	9	1	-	-	1	10	-	-	-	-
3304135.문의면	F	건설업(41~42)	21	258	237	21	5	29	16	229	-	-	-	-
3304135.문의면	G	도매및소매업(45~47)	79	224	143	81	61	130	7	43	11	51	-	-
3304135.문의면	H	운수업(49~52)	27	70	56	14	25	25	2	45	-	-	-	-
3304135.문의면	I	숙박및음식점업(55~56)	82	222	66	156	80	210	1	3	1	9	-	-
3304135.문의면	J	출판,영상,방송통신및정보서비스업(58~63)	1	3	2	1	-	-	-	-	1	3	-	-
3304135.문의면	K	금융및보험업(64~66)	3	18	10	8	-	-	-	-	3	18	-	-
3304135.문의면	L	부동산업및임대업(68~69)	5	10	8	2	3	3	2	7	-	-	-	-
3304135.문의면	M	전문,과학및기술서비스업(70~73)	-	-	-	-	-	-	-	-	-	-	-	-
3304135.문의면	N	사업시설관리및사업지원서비스업(74~75)	3	28	19	9	-	-	2	24	1	4	-	-
3304135.문의면	O	공공행정,국방및사회보장행정(84)	3	53	40	13	-	-	-	-	3	53	-	-
3304135.문의면	P	교육서비스업(85)	8	86	42	44	3	5	-	-	5	81	-	-
3304135.문의면	Q	보건업및사회복지서비스업(86~87)	9	30	7	23	4	12	-	-	4	15	1	3
3304135.문의면	R	예술,스포츠및여가관련서비스업(90~91)	7	58	44	14	3	5	-	-	3	52	1	1
3304135.문의면	S	협회및단체,수리및기타개인서비스업(94~96)	29	48	32	16	11	16	-	-	3	10	15	22
3304151.중앙동	TT	전산업	1,438	9,524	5,046	4,478	1,056	2,242	230	4,778	87	2,278	65	226
3304151.중앙동	A	농업,임업및어업(01~03)	-	-	-	-	-	-	-	-	-	-	-	-
3304151.중앙동	B	광업(05~08)	-	-	-	-	-	-	-	-	-	-	-	-
3304151.중앙동	C	제조업(10~33)	143	386	200	186	129	261	13	110	1	15	-	-

10. Summary Tables by Dong·Uep·Myeon and Section of Industry

Unit : Ineach,Person

사업체구분별 Types of Establishments						종사자규모별 Size of Establishment								산업분류 Industrial classification	
단독 Single Firm		공장,지사 Factory, Branch		본사,본점 Head Office		1~4명		5~9명		10~19명		20~49명			
사업체수 Estab.	종사자수 Workers	사업체수 Estab.	종사자수 Workers	사업체수 Estab.	종사자수 Workers	사업체수 Estab.	종사자수 Workers	사업체수 Estab.	종사자수 Workers	사업체수 Estab.	종사자수 Workers	사업체수 Estab.	종사자수 Workers		
6	24	-	-	-	-	4	10	2	14	-	-	-	-	Q	보건업및사회복지서비스업(86~87)
4	39	1	5	-	-	2	5	1	5	2	34	-	-	R	예술,스포츠및여가관련서비스업(90~91)
16	21	1	2	-	-	17	23	-	-	-	-	-	-	S	협회및단체,수리및기타개인서비스업(94~96)
407	1,565	8	116	6	115	339	593	50	333	16	217	12	342	TT	전산업
7	85	-	-	1	23	2	3	2	16	1	19	3	70	A	농업,임업및어업(01~03)
1	9	-	-	-	-	-	-	1	9	-	-	-	-	B	광업(05~08)
30	175	1	6	1	33	18	44	8	51	4	53	2	66	C	제조업(10~33)
-	-	-	-	-	-	-	-	-	-	-	-	-	-	D	전기,가스,증기및수도사업(35~36)
1	5	-	-	-	-	-	-	1	5	-	-	-	-	E	하수·폐기물처리,원료재생및환경복원업(37~39)
24	139	-	-	-	-	12	26	8	59	4	54	-	-	F	건설업(41~42)
82	187	1	8	1	6	78	150	4	27	2	24	-	-	G	도매및소매업(45~47)
32	89	-	-	-	-	31	33	-	-	-	-	-	-	H	운수업(49~52)
115	225	-	-	-	-	110	191	4	24	1	10	-	-	I	숙박및음식점업(55~56)
2	12	-	-	-	-	1	3	1	9	-	-	-	-	J	출판,영상,방송통신및정보서비스업(58~63)
1	7	1	4	2	26	1	4	2	16	1	17	-	-	K	금융및보험업(64~66)
5	9	-	-	-	-	5	9	-	-	-	-	-	-	L	부동산업및임대업(68~69)
1	2	-	-	-	-	1	2	-	-	-	-	-	-	M	전문,과학및기술서비스업(70~73)
3	23	1	40	-	-	1	4	1	5	1	14	1	40	N	사업시설관리및사업지원서비스업(74~75)
5	56	-	-	-	-	-	-	3	24	1	11	1	21	O	공공행정,국방및사회보장행정(84)
11	159	-	-	-	-	6	9	2	14	-	-	2	67	P	교육서비스업(85)
20	92	3	56	1	27	10	23	10	59	1	15	3	78	Q	보건업및사회복지서비스업(86~87)
11	205	-	-	-	-	8	14	1	5	-	-	-	-	R	예술,스포츠및여가관련서비스업(90~91)
56	86	1	2	-	-	55	78	2	10	-	-	-	-	S	협회및단체,수리및기타개인서비스업(94~96)
245	1,260	14	359	2	19	189	321	28	182	25	338	13	380	TT	전산업
3	27	-	-	-	-	-	-	1	5	2	22	-	-	A	농업,임업및어업(01~03)
1	9	1	24	-	-	-	-	1	9	-	-	1	24	B	광업(05~08)
58	441	3	212	2	19	31	67	13	84	11	147	5	131	C	제조업(10~33)
-	-	-	-	-	-	-	-	-	-	-	-	-	-	D	전기,가스,증기및수도사업(35~36)
5	32	-	-	-	-	3	7	-	-	2	25	-	-	E	하수·폐기물처리,원료재생및환경복원업(37~39)
16	114	-	-	-	-	7	13	4	23	4	50	1	28	F	건설업(41~42)
42	68	2	6	-	-	43	69	1	5	-	-	-	-	G	도매및소매업(45~47)
25	85	1	55	-	-	23	25	-	-	1	15	1	45	H	운수업(49~52)
36	62	2	8	-	-	37	65	1	5	-	-	-	-	I	숙박및음식점업(55~56)
2	3	-	-	-	-	2	3	-	-	-	-	-	-	J	출판,영상,방송통신및정보서비스업(58~63)
-	-	2	16	-	-	-	-	2	16	-	-	-	-	K	금융및보험업(64~66)
4	13	-	-	-	-	3	7	1	6	-	-	-	-	L	부동산업및임대업(68~69)
1	20	-	-	-	-	-	-	-	-	-	-	1	20	M	전문,과학및기술서비스업(70~73)
1	3	-	-	-	-	1	3	-	-	-	-	-	-	N	사업시설관리및사업지원서비스업(74~75)
1	17	1	26	-	-	-	-	-	-	1	17	1	26	O	공공행정,국방및사회보장행정(84)
10	206	1	9	-	-	2	4	2	15	4	62	2	84	P	교육서비스업(85)
8	112	1	3	-	-	6	16	1	8	-	-	1	22	Q	보건업및사회복지서비스업(86~87)
2	4	-	-	-	-	2	4	-	-	-	-	-	-	R	예술,스포츠및여가관련서비스업(90~91)
30	44	-	-	-	-	29	38	1	6	-	-	-	-	S	협회및단체,수리및기타개인서비스업(94~96)
473	2,177	4	67	3	30	391	702	43	281	24	327	16	512	TT	전산업
-	-	-	-	-	-	-	-	-	-	-	-	-	-	A	농업,임업및어업(01~03)
-	-	-	-	-	-	-	-	-	-	-	-	-	-	B	광업(05~08)
40	149	-	-	-	-	33	70	5	34	1	13	1	32	C	제조업(10~33)
-	-	-	-	-	-	-	-	-	-	-	-	-	-	D	전기,가스,증기및수도사업(35~36)
1	2	-	-	-	-	1	2	-	-	-	-	-	-	E	하수·폐기물처리,원료재생및환경복원업(37~39)
56	689	-	-	-	-	23	57	11	68	13	167	5	140	F	건설업(41~42)
112	298	1	13	2	10	101	199	10	64	4	58	-	-	G	도매및소매업(45~47)
74	159	-	-	-	-	71	76	1	7	-	-	2	76	H	운수업(49~52)
80	202	-	-	-	-	74	151	5	34	1	17	-	-	I	숙박및음식점업(55~56)
2	5	-	-	-	-	2	5	-	-	-	-	-	-	J	출판,영상,방송통신및정보서비스업(58~63)
1	7	-	-	1	20	-	-	1	7	-	-	1	20	K	금융및보험업(64~66)
18	28	-	-	-	-	18	28	-	-	-	-	-	-	L	부동산업및임대업(68~69)
3	8	-	-	-	-	2	3	1	5	-	-	-	-	M	전문,과학및기술서비스업(70~73)
4	29	1	2	-	-	4	6	-	-	-	-	1	25	N	사업시설관리및사업지원서비스업(74~75)
4	159	1	48	-	-	-	-	2	16	-	-	2	68	O	공공행정,국방및사회보장행정(84)
11	160	-	-	-	-	6	8	1	8	1	19	3	125	P	교육서비스업(85)
12	182	-	-	-	-	2	5	4	26	4	53	1	26	Q	보건업및사회복지서비스업(86~87)
6	10	-	-	-	-	6	10	-	-	-	-	-	-	R	예술,스포츠및여가관련서비스업(90~91)
49	90	1	4	-	-	48	82	2	12	-	-	-	-	S	협회및단체,수리및기타개인서비스업(94~96)
292	1,261	16	189	2	17	240	466	41	283	19	264	7	212	TT	전산업
3	21	-	-	-	-	-	-	3	21	-	-	-	-	A	농업,임업및어업(01~03)
1	9	-	-	-	-	-	-	1	9	-	-	-	-	B	광업(05~08)
26	240	-	-	1	12	15	37	5	39	6	87	-	-	C	제조업(10~33)
-	-	1	67	-	-	-	-	-	-	-	-	-	-	D	전기,가스,증기및수도사업(35~36)
-	-	1	10	-	-	-	-	-	-	1	10	-	-	E	하수·폐기물처리,원료재생및환경복원업(37~39)
19	249	1	4	1	5	5	14	10	68	4	55	1	35	F	건설업(41~42)
76	216	3	8	-	-	69	144	7	41	3	39	-	-	G	도매및소매업(45~47)
26	55	1	15	-	-	25	25	-	-	1	15	1	30	H	운수업(49~52)
80	210	2	12	-	-	72	147	9	62	1	13	-	-	I	숙박및음식점업(55~56)
1	3	-	-	-	-	1	3	-	-	-	-	-	-	J	출판,영상,방송통신및정보서비스업(58~63)
1	7	2	11	-	-	1	2	2	16	-	-	-	-	K	금융및보험업(64~66)
5	10	-	-	-	-	5	10	-	-	-	-	-	-	L	부동산업및임대업(68~69)
-	-	-	-	-	-	-	-	-	-	-	-	-	-	M	전문,과학및기술서비스업(70~73)
2	6	1	22	-	-	2	6	-	-	-	-	1	22	N	사업시설관리및사업지원서비스업(74~75)
3	53	-	-	-	-	-	-	1	9	1	16	1	28	O	공공행정,국방및사회보장행정(84)
7	56	1	30	-	-	4	7	1	7	1	19	2	53	P	교육서비스업(85)
9	30	-	-	-	-	7	15	1	5	1	10	-	-	Q	보건업및사회복지서비스업(86~87)
7	58	-	-	-	-	6	14	-	-	-	-	1	44	R	예술,스포츠및여가관련서비스업(90~91)
26	38	3	10	-	-	28	42	1	6	-	-	-	-	S	협회및단체,수리및기타개인서비스업(94~96)
1,298	6,537	124	2,143	16	844	1,155	1,989	125	780	63	859	63	1,836	TT	전산업
-	-	-	-	-	-	-	-	-	-	-	-	-	-	A	농업,임업및어업(01~03)
-	-	-	-	-	-	-	-	-	-	-	-	-	-	B	광업(05~08)
141	362	1	15	1	9	128	231	12	73	2	32	-	-	C	제조업(10~33)

10. 읍면동 산업대분류별 총괄

단위 : 개, 명

산업분류 Industria lclassification		종사자규모별 Size of Establishment										종사상지위				
		50~99명		100~299명		300~499명		500~999명		1000명이상		자영업주	무급가족	상용	임시및 일일	기타 종사자
		사업체수 Estab.	종사자수 Workers	사업체수 Estab.	종사자수 Workers	사업체수 Estab.	종사자수 Workers	사업체수 Estab.	종사자수 Workers	사업체수 Estab.	종사자수 Workers	종사자수	종사자수	종사자수	종사자수	종사자수
Q	보건업및사회복지서비스업(86~87)	-	-	-	-	-	-	-	-	-	-	1	-	23	-	-
R	예술,스포츠및여가관련서비스업(90~91)	-	-	-	-	-	-	-	-	-	-	2	1	31	10	-
S	협회및단체,수리및기타개인서비스업(94~96)	-	-	-	-	-	-	-	-	-	-	3	1	18	1	-
TT	전산업	4	311	-	-	-	-	-	-	-	-	292	133	945	287	139
A	농업,임업및어업(01~03)	-	-	-	-	-	-	-	-	-	-	-	-	71	37	-
B	광업(05~08)	-	-	-	-	-	-	-	-	-	-	-	-	9	-	-
C	제조업(10~33)	-	-	-	-	-	-	-	-	-	-	18	13	156	27	-
D	전기,가스,증기및수도사업(35~36)	-	-	-	-	-	-	-	-	-	-	-	-	-	-	-
E	하수·폐기물처리,원료재생및환경복원업(37~39)	-	-	-	-	-	-	-	-	-	-	1	1	3	-	-
F	건설업(41~42)	-	-	-	-	-	-	-	-	-	-	11	4	56	68	-
G	도매및소매업(45~47)	-	-	-	-	-	-	-	-	-	-	73	40	44	44	-
H	운수업(49~52)	1	56	-	-	-	-	-	-	-	-	31	-	7	-	51
I	숙박및음식점업(55~56)	-	-	-	-	-	-	-	-	-	-	114	61	29	21	-
J	출판,영상,방송통신및정보서비스업(58~63)	-	-	-	-	-	-	-	-	-	-	-	-	12	-	-
K	금융및보험업(64~66)	-	-	-	-	-	-	-	-	-	-	-	-	37	-	-
L	부동산업및임대업(68~69)	-	-	-	-	-	-	-	-	-	-	5	2	-	-	2
M	전문,과학및기술서비스업(70~73)	-	-	-	-	-	-	-	-	-	-	1	-	1	-	-
N	사업시설관리및사업지원서비스업(74~75)	-	-	-	-	-	-	-	-	-	-	1	1	59	2	-
O	공공행정,국방및사회보장행정(84)	-	-	-	-	-	-	-	-	-	-	-	-	54	2	-
P	교육서비스업(85)	1	69	-	-	-	-	-	-	-	-	4	1	118	33	3
Q	보건업및사회복지서비스업(86~87)	-	-	-	-	-	-	-	-	-	-	4	1	152	4	14
R	예술,스포츠및여가관련서비스업(90~91)	2	186	-	-	-	-	-	-	-	-	5	3	91	46	60
S	협회및단체,수리및기타개인서비스업(94~96)	-	-	-	-	-	-	-	-	-	-	24	6	46	3	9
TT	전산업	5	285	1	132	-	-	-	-	-	-	152	30	1,303	133	20
A	농업,임업및어업(01~03)	-	-	-	-	-	-	-	-	-	-	-	-	14	-	13
B	광업(05~08)	-	-	-	-	-	-	-	-	-	-	1	-	30	2	-
C	제조업(10~33)	2	111	1	132	-	-	-	-	-	-	27	6	626	12	1
D	전기,가스,증기및수도사업(35~36)	-	-	-	-	-	-	-	-	-	-	-	-	-	-	-
E	하수·폐기물처리,원료재생및환경복원업(37~39)	-	-	-	-	-	-	-	-	-	-	3	1	28	-	-
F	건설업(41~42)	-	-	-	-	-	-	-	-	-	-	5	-	63	46	-
G	도매및소매업(45~47)	-	-	-	-	-	-	-	-	-	-	38	8	23	5	-
H	운수업(49~52)	1	55	-	-	-	-	-	-	-	-	23	1	116	-	-
I	숙박및음식점업(55~56)	-	-	-	-	-	-	-	-	-	-	36	12	17	5	-
J	출판,영상,방송통신및정보서비스업(58~63)	-	-	-	-	-	-	-	-	-	-	1	-	2	-	-
K	금융및보험업(64~66)	-	-	-	-	-	-	-	-	-	-	-	-	16	-	-
L	부동산업및임대업(68~69)	-	-	-	-	-	-	-	-	-	-	2	-	11	-	-
M	전문,과학및기술서비스업(70~73)	-	-	-	-	-	-	-	-	-	-	-	-	20	-	-
N	사업시설관리및사업지원서비스업(74~75)	-	-	-	-	-	-	-	-	-	-	1	-	-	2	-
O	공공행정,국방및사회보장행정(84)	-	-	-	-	-	-	-	-	-	-	-	-	43	-	-
P	교육서비스업(85)	1	50	-	-	-	-	-	-	-	-	-	-	198	13	4
Q	보건업및사회복지서비스업(86~87)	1	69	-	-	-	-	-	-	-	-	1	-	67	46	1
R	예술,스포츠및여가관련서비스업(90~91)	-	-	-	-	-	-	-	-	-	-	1	-	1	1	1
S	협회및단체,수리및기타개인서비스업(94~96)	-	-	-	-	-	-	-	-	-	-	13	2	28	1	-
TT	전산업	5	329	1	123	-	-	-	-	-	-	383	127	1,102	655	7
A	농업,임업및어업(01~03)	-	-	-	-	-	-	-	-	-	-	-	-	-	-	-
B	광업(05~08)	-	-	-	-	-	-	-	-	-	-	-	-	-	-	-
C	제조업(10~33)	-	-	-	-	-	-	-	-	-	-	38	23	67	21	-
D	전기,가스,증기및수도사업(35~36)	-	-	-	-	-	-	-	-	-	-	-	-	-	-	-
E	하수·폐기물처리,원료재생및환경복원업(37~39)	-	-	-	-	-	-	-	-	-	-	1	1	-	-	-
F	건설업(41~42)	4	257	-	-	-	-	-	-	-	-	26	8	234	421	-
G	도매및소매업(45~47)	-	-	-	-	-	-	-	-	-	-	103	37	141	39	1
H	운수업(49~52)	-	-	-	-	-	-	-	-	-	-	71	2	82	-	4
I	숙박및음식점업(55~56)	-	-	-	-	-	-	-	-	-	-	79	43	32	48	-
J	출판,영상,방송통신및정보서비스업(58~63)	-	-	-	-	-	-	-	-	-	-	1	-	3	1	-
K	금융및보험업(64~66)	-	-	-	-	-	-	-	-	-	-	-	-	27	-	-
L	부동산업및임대업(68~69)	-	-	-	-	-	-	-	-	-	-	15	1	8	3	1
M	전문,과학및기술서비스업(70~73)	-	-	-	-	-	-	-	-	-	-	2	-	6	-	-
N	사업시설관리및사업지원서비스업(74~75)	-	-	-	-	-	-	-	-	-	-	4	1	26	-	-
O	공공행정,국방및사회보장행정(84)	-	-	1	123	-	-	-	-	-	-	-	-	159	48	-
P	교육서비스업(85)	-	-	-	-	-	-	-	-	-	-	5	-	118	37	-
Q	보건업및사회복지서비스업(86~87)	1	72	-	-	-	-	-	-	-	-	7	-	140	34	1
R	예술,스포츠및여가관련서비스업(90~91)	-	-	-	-	-	-	-	-	-	-	6	1	2	1	-
S	협회및단체,수리및기타개인서비스업(94~96)	-	-	-	-	-	-	-	-	-	-	25	10	57	2	-
TT	전산업	3	242	-	-	-	-	-	-	-	-	217	103	887	253	7
A	농업,임업및어업(01~03)	-	-	-	-	-	-	-	-	-	-	-	-	17	4	-
B	광업(05~08)	-	-	-	-	-	-	-	-	-	-	1	-	8	-	-
C	제조업(10~33)	1	89	-	-	-	-	-	-	-	-	21	10	219	2	-
D	전기,가스,증기및수도사업(35~36)	1	67	-	-	-	-	-	-	-	-	-	-	67	-	-
E	하수·폐기물처리,원료재생및환경복원업(37~39)	-	-	-	-	-	-	-	-	-	-	-	-	10	-	-
F	건설업(41~42)	1	86	-	-	-	-	-	-	-	-	5	1	113	139	-
G	도매및소매업(45~47)	-	-	-	-	-	-	-	-	-	-	61	34	99	24	6
H	운수업(49~52)	-	-	-	-	-	-	-	-	-	-	25	-	45	-	-
I	숙박및음식점업(55~56)	-	-	-	-	-	-	-	-	-	-	80	52	36	54	-
J	출판,영상,방송통신및정보서비스업(58~63)	-	-	-	-	-	-	-	-	-	-	-	-	2	1	-
K	금융및보험업(64~66)	-	-	-	-	-	-	-	-	-	-	-	-	18	-	-
L	부동산업및임대업(68~69)	-	-	-	-	-	-	-	-	-	-	3	-	7	-	-
M	전문,과학및기술서비스업(70~73)	-	-	-	-	-	-	-	-	-	-	-	-	-	-	-
N	사업시설관리및사업지원서비스업(74~75)	-	-	-	-	-	-	-	-	-	-	-	-	28	-	-
O	공공행정,국방및사회보장행정(84)	-	-	-	-	-	-	-	-	-	-	-	-	42	11	-
P	교육서비스업(85)	-	-	-	-	-	-	-	-	-	-	3	-	81	1	1
Q	보건업및사회복지서비스업(86~87)	-	-	-	-	-	-	-	-	-	-	4	1	23	2	-
R	예술,스포츠및여가관련서비스업(90~91)	-	-	-	-	-	-	-	-	-	-	3	2	43	10	-
S	협회및단체,수리및기타개인서비스업(94~96)	-	-	-	-	-	-	-	-	-	-	11	3	29	5	-
TT	전산업	23	1,513	7	1,171	-	-	2	1,376	-	-	1,060	228	5,503	1,295	1,438
A	농업,임업및어업(01~03)	-	-	-	-	-	-	-	-	-	-	-	-	-	-	-
B	광업(05~08)	-	-	-	-	-	-	-	-	-	-	-	-	-	-	-
C	제조업(10~33)	1	50	-	-	-	-	-	-	-	-	129	41	159	43	14

10. Summary Tables by Dong·Uep·Myeon and Section of Industry

Unit : Ineach, Person

대표자성별				대표자연령대												산업분류 Industrial classification	
대표자남자		대표자여자		20세미만		20~29세		30~39세		40~49세		50~59세		60세이상			
사업체수	종사자수	사업체수	종사자수	사업체수	종사자수	사업체수	종사자수	사업체수	종사자수	사업체수	종사자수	사업체수	종사자수	사업체수	종사자수		
2	13	4	11	-	-	-	-	2	13	1	1	2	6	1	4	Q	보건업및사회복지서비스업(86~87)
4	39	1	5	-	-	-	-	-	-	-	-	2	7	3	37	R	예술,스포츠및여가관련 서비스업(90~91)
15	20	2	3	-	-	-	-	-	-	1	1	7	13	9	9	S	협회및단체,수리및기타개인서비스업(94~96)
256	1,327	165	469	-	-	6	8	26	146	95	375	174	876	120	391	TT	전산업
7	106	1	2	-	-	-	-	-	-	5	67	2	20	1	21	A	농업,임업및어업(01~03)
-	-	1	9	-	-	-	-	-	-	-	-	1	9	-	-	B	광업(05~08)
22	137	10	77	-	-	-	-	1	2	9	92	16	91	6	29	C	제조업(10~33)
-	-	-	-	-	-	-	-	-	-	-	-	-	-	-	-	D	전기,가스,증기및수도사업(35~36)
1	5	-	-	-	-	-	-	-	-	-	-	-	-	1	5	E	수도,하수및폐기물처리,원료재생업(37~39)
20	108	4	31	-	-	-	-	2	17	7	33	10	66	5	23	F	건설업(41~42)
55	153	29	48	-	-	1	1	5	7	14	37	37	95	27	61	G	도매및소매업(45~47)
32	89	-	-	-	-	-	-	2	3	7	8	12	67	11	11	H	운수업(49~52)
38	84	77	141	-	-	4	6	8	13	28	55	48	95	27	56	I	숙박및음식점업(55~56)
2	12	-	-	-	-	-	-	-	-	-	-	1	9	1	3	J	출판,영상,방송통신및정보서비스업(58~63)
4	37	-	-	-	-	-	-	-	-	-	-	2	26	2	11	K	금융및보험업(64~66)
4	6	1	3	-	-	-	-	1	2	1	3	1	1	2	3	L	부동산업및임대업(68~69)
1	2	-	-	-	-	-	-	-	-	1	2	-	-	-	-	M	전문,과학및기술서비스업(70~73)
1	40	3	23	-	-	-	-	-	-	-	-	3	23	1	40	N	사업시설관리및사업지원서비스업(74~76)
5	56	-	-	-	-	-	-	-	-	-	-	4	47	1	9	O	공기업,국방및사회보장행정(84)
5	139	6	20	-	-	-	-	1	2	5	13	3	111	2	33	P	교육서비스업(85)
10	90	14	85	-	-	1	1	4	11	6	46	9	75	4	42	Q	보건업및사회복지서비스업(86~87)
9	200	2	5	-	-	-	-	2	89	2	2	5	111	2	3	R	예술,스포츠및여가관련 서비스업(90~91)
40	63	17	25	-	-	-	-	-	-	10	17	20	30	27	41	S	협회및단체,수리및기타개인서비스업(94~96)
175	1,377	86	261	-	-	6	18	19	127	54	407	108	487	74	599	TT	전산업
3	27	-	-	-	-	-	-	-	-	-	-	1	12	2	15	A	농업,임업및어업(01~03)
2	33	-	-	-	-	-	-	1	24	-	-	-	-	1	9	B	광업(05~08)
49	618	14	54	-	-	1	5	5	76	19	175	24	157	14	259	C	제조업(10~33)
-	-	-	-	-	-	-	-	-	-	-	-	-	-	-	-	D	전기,가스,증기및수도사업(35~36)
3	26	2	6	-	-	-	-	-	-	2	6	2	12	1	14	E	수도,하수및폐기,원료재생업(37~39)
12	88	4	26	-	-	-	-	-	-	7	64	9	50	-	-	F	건설업(41~42)
26	43	18	31	-	-	2	5	3	5	5	6	23	41	11	17	G	도매및소매업(45~47)
25	139	1	1	-	-	-	-	2	2	4	4	11	69	9	65	H	운수업(49~52)
13	29	25	41	-	-	1	2	4	9	7	15	15	26	11	18	I	숙박및음식점업(55~56)
1	2	1	1	-	-	-	-	-	-	1	1	1	2	-	-	J	출판,영상,방송통신및정보서비스업(58~63)
1	9	1	7	-	-	-	-	-	-	-	-	1	9	1	7	K	금융및보험업(64~66)
3	9	1	4	-	-	-	-	1	4	1	6	-	-	2	3	L	부동산업및임대업(68~69)
1	20	-	-	-	-	-	-	-	-	-	-	-	-	1	20	M	전문,과학및기술서비스업(70~73)
1	3	-	-	-	-	-	-	-	-	1	3	-	-	-	-	N	사업시설관리및사업지원서비스업(74~76)
2	43	-	-	-	-	-	-	-	-	-	-	2	43	-	-	O	공기업,국방및사회보장행정(84)
6	171	5	44	-	-	1	2	1	2	1	50	3	41	5	120	P	교육서비스업(85)
4	80	5	35	-	-	1	4	1	4	2	70	2	4	3	33	Q	보건업및사회복지서비스업(86~87)
1	2	1	2	-	-	-	-	-	-	-	-	-	-	2	4	R	예술,스포츠및여가관련 서비스업(90~91)
22	35	8	9	-	-	-	-	1	1	4	7	14	21	11	15	S	협회및단체,수리및기타개인서비스업(94~96)
299	1,508	181	766	-	-	4	8	54	109	116	627	190	1,132	116	398	TT	전산업
-	-	-	-	-	-	-	-	-	-	-	-	-	-	-	-	A	농업,임업및어업(01~03)
-	-	-	-	-	-	-	-	-	-	-	-	-	-	-	-	B	광업(05~08)
26	112	14	37	-	-	-	-	4	9	11	30	19	81	6	29	C	제조업(10~33)
-	-	-	-	-	-	-	-	-	-	-	-	-	-	-	-	D	전기,가스,증기및수도사업(35~36)
-	-	1	2	-	-	-	-	1	2	-	-	-	-	-	-	E	수도,하수및폐기,원료재생업(37~39)
38	470	18	219	-	-	-	-	2	5	23	354	28	308	3	22	F	건설업(41~42)
73	229	42	92	-	-	2	4	22	42	37	89	36	141	18	45	G	도매및소매업(45~47)
71	153	3	6	-	-	-	-	8	8	6	15	26	27	34	109	H	운수업(49~52)
21	61	59	141	-	-	-	-	7	18	18	51	38	96	17	37	I	숙박및음식점업(55~56)
1	2	1	3	-	-	-	-	-	-	1	3	-	-	1	2	J	출판,영상,방송통신및정보서비스업(58~63)
1	7	1	20	-	-	-	-	-	-	-	-	1	7	1	20	K	금융및보험업(64~66)
15	22	3	6	-	-	-	-	-	-	6	12	5	7	7	9	L	부동산업및임대업(68~69)
1	2	2	6	-	-	-	-	1	5	1	1	-	-	1	2	M	전문,과학및기술서비스업(70~73)
1	1	4	30	-	-	-	-	1	2	3	4	1	25	-	-	N	사업시설관리및사업지원서비스업(74~76)
5	207	-	-	-	-	-	-	-	-	-	-	4	199	1	8	O	공기업,국방및사회보장행정(84)
3	39	8	121	-	-	-	-	2	2	2	2	4	98	3	58	P	교육서비스업(85)
6	130	6	52	-	-	-	-	2	12	4	56	5	99	1	15	Q	보건업및사회복지서비스업(86~87)
5	9	1	1	-	-	-	-	1	1	1	2	4	7	-	-	R	예술,스포츠및여가관련 서비스업(90~91)
32	64	18	30	-	-	2	4	3	3	3	8	19	37	23	42	S	협회및단체,수리및기타개인서비스업(94~96)
186	963	124	504	-	-	10	28	25	93	79	457	104	570	92	319	TT	전산업
3	21	-	-	-	-	2	13	-	-	1	8	-	-	-	-	A	농업,임업및어업(01~03)
-	-	1	9	-	-	-	-	-	-	-	-	1	9	-	-	B	광업(05~08)
22	208	5	44	-	-	-	-	4	27	6	136	11	69	6	20	C	제조업(10~33)
1	67	-	-	-	-	-	-	-	-	-	-	1	67	-	-	D	전기,가스,증기및수도사업(35~36)
1	10	-	-	-	-	-	-	-	-	-	-	1	10	-	-	E	수도,하수및폐기,원료재생업(37~39)
17	152	4	106	-	-	-	-	-	-	8	162	9	46	4	50	F	건설업(41~42)
51	165	28	59	-	-	3	7	6	21	25	58	23	59	22	79	G	도매및소매업(45~47)
26	69	1	1	-	-	-	-	-	-	7	7	14	57	6	6	H	운수업(49~52)
22	88	60	134	-	-	5	8	9	30	18	38	26	79	24	67	I	숙박및음식점업(55~56)
1	3	-	-	-	-	-	-	-	-	-	-	1	3	-	-	J	출판,영상,방송통신및정보서비스업(58~63)
1	7	2	11	-	-	-	-	-	-	-	-	-	-	3	18	K	금융및보험업(64~66)
4	7	1	3	-	-	-	-	-	-	3	5	1	4	1	1	L	부동산업및임대업(68~69)
-	-	-	-	-	-	-	-	-	-	-	-	-	-	-	-	M	전문,과학및기술서비스업(70~73)
2	6	1	22	-	-	-	-	-	-	2	24	1	4	-	-	N	사업시설관리및사업지원서비스업(74~76)
2	25	1	28	-	-	-	-	-	-	-	-	3	53	-	-	O	공기업,국방및사회보장행정(84)
3	34	5	52	-	-	-	-	-	-	2	8	4	53	2	25	P	교육서비스업(85)
4	12	5	18	-	-	-	-	2	7	1	2	2	3	4	18	Q	보건업및사회복지서비스업(86~87)
6	54	1	4	-	-	-	-	1	4	2	3	2	48	2	3	R	예술,스포츠및여가관련 서비스업(90~91)
20	35	9	13	-	-	-	-	3	4	4	6	4	6	18	32	S	협회및단체,수리및기타개인서비스업(94~96)
839	7,246	599	2,278	-	-	85	121	188	651	370	2,642	485	3,890	310	2,220	TT	전산업
-	-	-	-	-	-	-	-	-	-	-	-	-	-	-	-	A	농업,임업및어업(01~03)
-	-	-	-	-	-	-	-	-	-	-	-	-	-	-	-	B	광업(05~08)
105	300	38	86	-	-	1	1	10	39	55	176	47	112	30	58	C	제조업(10~33)

10. 읍면동 산업대분류별 총괄

단위 : 개, 명

지역	산업분류 Industrial classification		합계 Total		종사자성별		조직형태별 Types of Legal Organizations							
			사업체수 Establishments	종사자수 Workers	남자	여자	개인 Individual		회사법인 Corporation		회사이외법인 Juridical Org.		비법인 Non Juridical	
				계 Sum	종사자수	종사자수	사업체수 Estab.	종사자수 Workers	사업체수 Estab.	종사자수 Workers	사업체수 Estab.	종사자수 Workers	사업체수 Estab.	종사자수 Workers
3304151.중앙동	D	전기,가스,증기및수도사업(35~36)	-	-	-	-	-	-	-	-	-	-	-	-
3304151.중앙동	E	하수·폐기물처리,원료재생및환경복원업(37~39)	1	1	1	-	1	1	-	-	-	-	-	-
3304151.중앙동	F	건설업(41~42)	59	1,189	1,032	157	10	29	48	1,048	1	112	-	-
3304151.중앙동	G	도매및소매업(45~47)	382	826	342	484	354	695	25	125	3	6	-	-
3304151.중앙동	H	운수업(49~52)	26	135	117	18	23	26	2	104	1	5	-	-
3304151.중앙동	I	숙박및음식점업(55~56)	279	691	239	452	267	625	9	42	3	24	-	-
3304151.중앙동	J	출판,영상,방송통신및정보서비스업(58~63)	20	156	86	70	12	28	8	128	-	-	-	-
3304151.중앙동	K	금융및보험업(64~66)	74	1,653	565	1,088	2	2	62	1,492	10	159	-	-
3304151.중앙동	L	부동산업및임대업(68~69)	16	57	43	14	7	10	8	45	1	2	-	-
3304151.중앙동	M	전문,과학및기술서비스업(70~73)	67	952	797	155	42	107	20	816	5	29	-	-
3304151.중앙동	N	사업시설관리및사업지원서비스업(74~75)	49	884	343	541	15	27	27	776	5	58	2	23
3304151.중앙동	O	공공행정,국방및사회보장행정(84)	15	1,094	668	426	-	-	-	-	15	1,094	-	-
3304151.중앙동	P	교육서비스업(85)	66	587	267	320	50	138	5	61	9	385	2	3
3304151.중앙동	Q	보건업및사회복지서비스업(86~87)	37	375	106	269	24	122	1	24	10	216	2	13
3304151.중앙동	R	예술,스포츠및여가관련서비스업(90~91)	31	138	67	71	21	36	1	3	5	78	4	21
3304151.중앙동	S	협회및단체,수리및기타개인서비스업(94~96)	173	400	173	227	99	135	1	4	18	95	55	166
3304152.성안동	TT	전산업	3,223	10,901	5,034	5,867	2,821	5,871	290	2,622	61	2,242	51	166
3304152.성안동	A	농업,임업및어업(01~03)	-	-	-	-	-	-	-	-	-	-	-	-
3304152.성안동	B	광업(05~08)	-	-	-	-	-	-	-	-	-	-	-	-
3304152.성안동	C	제조업(10~33)	210	378	211	167	200	338	9	38	-	-	1	2
3304152.성안동	D	전기,가스,증기및수도사업(35~36)	-	-	-	-	-	-	-	-	-	-	-	-
3304152.성안동	E	하수·폐기물처리,원료재생및환경복원업(37~39)	2	4	3	1	2	4	-	-	-	-	-	-
3304152.성안동	F	건설업(41~42)	23	168	139	29	11	36	12	132	-	-	-	-
3304152.성안동	G	도매및소매업(45~47)	1,546	3,418	1,498	1,920	1,388	2,467	156	947	2	4	-	-
3304152.성안동	H	운수업(49~52)	68	96	79	17	64	81	2	10	-	-	2	5
3304152.성안동	I	숙박및음식점업(55~56)	590	1,439	515	924	570	1,266	19	171	1	2	-	-
3304152.성안동	J	출판,영상,방송통신및정보서비스업(58~63)	10	297	178	119	3	14	6	275	1	8	-	-
3304152.성안동	K	금융및보험업(64~66)	53	798	284	514	3	3	33	601	17	194	-	-
3304152.성안동	L	부동산업및임대업(68~69)	41	109	60	49	29	58	11	48	-	-	1	3
3304152.성안동	M	전문,과학및기술서비스업(70~73)	65	311	165	146	54	162	9	50	2	99	-	-
3304152.성안동	N	사업시설관리및사업지원서비스업(74~75)	49	224	139	85	27	66	21	157	-	-	1	1
3304152.성안동	O	공공행정,국방및사회보장행정(84)	8	1,756	1,183	573	-	-	-	-	8	1,756	-	-
3304152.성안동	P	교육서비스업(85)	58	399	76	323	41	121	8	184	7	86	2	8
3304152.성안동	Q	보건업및사회복지서비스업(86~87)	101	658	158	500	92	598	-	-	2	11	7	49
3304152.성안동	R	예술,스포츠및여가관련서비스업(90~91)	67	118	68	50	63	100	2	7	-	-	2	11
3304152.성안동	S	협회및단체,수리및기타개인서비스업(94~96)	332	728	278	450	274	557	2	2	21	82	35	87
3304153.탑·대성동	TT	전산업	513	1,417	670	747	445	811	23	174	18	293	27	139
3304153.탑·대성동	A	농업,임업및어업(01~03)	-	-	-	-	-	-	-	-	-	-	-	-
3304153.탑·대성동	B	광업(05~08)	-	-	-	-	-	-	-	-	-	-	-	-
3304153.탑·대성동	C	제조업(10~33)	22	68	32	36	20	50	1	9	1	9	-	-
3304153.탑·대성동	D	전기,가스,증기및수도사업(35~36)	-	-	-	-	-	-	-	-	-	-	-	-
3304153.탑·대성동	E	하수·폐기물처리,원료재생및환경복원업(37~39)	-	-	-	-	-	-	-	-	-	-	-	-
3304153.탑·대성동	F	건설업(41~42)	21	65	54	11	18	40	3	25	-	-	-	-
3304153.탑·대성동	G	도매및소매업(45~47)	138	253	123	130	131	221	7	32	-	-	-	-
3304153.탑·대성동	H	운수업(49~52)	90	90	88	2	90	90	-	-	-	-	-	-
3304153.탑·대성동	I	숙박및음식점업(55~56)	70	138	31	107	69	135	1	3	-	-	-	-
3304153.탑·대성동	J	출판,영상,방송통신및정보서비스업(58~63)	1	2	1	1	1	2	-	-	-	-	-	-
3304153.탑·대성동	K	금융및보험업(64~66)	3	16	8	8	-	-	-	-	3	16	-	-
3304153.탑·대성동	L	부동산업및임대업(68~69)	14	68	47	21	7	7	5	37	-	-	2	24
3304153.탑·대성동	M	전문,과학및기술서비스업(70~73)	5	43	41	2	3	4	2	39	-	-	-	-
3304153.탑·대성동	N	사업시설관리및사업지원서비스업(74~75)	8	43	26	17	5	15	3	28	-	-	-	-
3304153.탑·대성동	O	공공행정,국방및사회보장행정(84)	1	12	4	8	-	-	-	-	1	12	-	-
3304153.탑·대성동	P	교육서비스업(85)	19	229	96	133	11	15	1	1	5	208	2	5
3304153.탑·대성동	Q	보건업및사회복지서비스업(86~87)	18	207	33	174	12	116	-	-	3	34	3	57
3304153.탑·대성동	R	예술,스포츠및여가관련서비스업(90~91)	11	18	10	8	9	15	-	-	-	-	2	3
3304153.탑·대성동	S	협회및단체,수리및기타개인서비스업(94~96)	92	165	76	89	69	101	-	-	5	14	18	50
3304154.영운동	TT	전산업	638	2,335	1,246	1,089	541	1,124	42	352	18	783	37	76
3304154.영운동	A	농업,임업및어업(01~03)	-	-	-	-	-	-	-	-	-	-	-	-
3304154.영운동	B	광업(05~08)	-	-	-	-	-	-	-	-	-	-	-	-
3304154.영운동	C	제조업(10~33)	26	74	45	29	26	74	-	-	-	-	-	-
3304154.영운동	D	전기,가스,증기및수도사업(35~36)	-	-	-	-	-	-	-	-	-	-	-	-
3304154.영운동	E	하수·폐기물처리,원료재생및환경복원업(37~39)	1	7	6	1	-	-	1	7	-	-	-	-
3304154.영운동	F	건설업(41~42)	43	238	186	52	25	81	18	157	-	-	-	-
3304154.영운동	G	도매및소매업(45~47)	130	253	157	96	123	222	7	31	-	-	-	-
3304154.영운동	H	운수업(49~52)	124	198	182	16	122	134	2	64	-	-	-	-
3304154.영운동	I	숙박및음식점업(55~56)	93	174	70	104	92	171	1	3	-	-	-	-
3304154.영운동	J	출판,영상,방송통신및정보서비스업(58~63)	1	4	1	3	-	-	-	-	1	4	-	-
3304154.영운동	K	금융및보험업(64~66)	5	36	15	21	2	4	-	-	3	32	-	-
3304154.영운동	L	부동산업및임대업(68~69)	22	62	43	19	9	13	4	23	-	-	9	26
3304154.영운동	M	전문,과학및기술서비스업(70~73)	14	52	45	7	10	16	4	36	-	-	-	-
3304154.영운동	N	사업시설관리및사업지원서비스업(74~75)	11	39	29	10	7	10	4	29	-	-	-	-
3304154.영운동	O	공공행정,국방및사회보장행정(84)	2	109	96	13	-	-	-	-	2	109	-	-
3304154.영운동	P	교육서비스업(85)	18	156	57	99	15	31	-	-	3	125	-	-
3304154.영운동	Q	보건업및사회복지서비스업(86~87)	29	753	202	551	18	223	-	-	5	504	6	26
3304154.영운동	R	예술,스포츠및여가관련서비스업(90~91)	13	19	10	9	12	18	-	-	-	-	1	1
3304154.영운동	S	협회및단체,수리및기타개인서비스업(94~96)	106	161	102	59	80	127	1	2	4	9	21	23
3304155.금천동	TT	전산업	1,612	5,213	2,100	3,113	1,446	3,046	71	787	31	1,133	64	247
3304155.금천동	A	농업,임업및어업(01~03)	-	-	-	-	-	-	-	-	-	-	-	-
3304155.금천동	B	광업(05~08)	-	-	-	-	-	-	-	-	-	-	-	-
3304155.금천동	C	제조업(10~33)	39	109	57	52	37	104	2	5	-	-	-	-
3304155.금천동	D	전기,가스,증기및수도사업(35~36)	-	-	-	-	-	-	-	-	-	-	-	-
3304155.금천동	E	하수·폐기물처리,원료재생및환경복원업(37~39)	-	-	-	-	-	-	-	-	-	-	-	-
3304155.금천동	F	건설업(41~42)	47	232	191	41	30	59	16	168	1	5	-	-
3304155.금천동	G	도매및소매업(45~47)	307	845	331	514	284	612	19	214	4	19	-	-
3304155.금천동	H	운수업(49~52)	278	303	290	13	277	297	1	6	-	-	-	-
3304155.금천동	I	숙박및음식점업(55~56)	290	732	234	498	287	660	3	72	-	-	-	-
3304155.금천동	J	출판,영상,방송통신및정보서비스업(58~63)	6	28	15	13	2	4	3	21	1	3	-	-

10. Summary Tables by Dong·Uep·Myeon and Section of Industry

Unit : Ineach,Person

사업체구분별 Types of Establishments						종사자규모별 Size of Establishment								산업분류 Industrial classification	
단독 Single Firm		공장,지사 Factory, Branch		본사,본점 Head Office		1~4명		5~9명		10~19명		20~49명			
사업체수 Estab.	종사자수 Workers	사업체수 Estab.	종사자수 Workers	사업체수 Estab.	종사자수 Workers	사업체수 Estab.	종사자수 Workers	사업체수 Estab.	종사자수 Workers	사업체수 Estab.	종사자수 Workers	사업체수 Estab.	종사자수 Workers		
–	–	–	–	–	–	–	–	–	–	–	–	–	–	D	전기,가스,증기및수도사업(35~36)
1	1	–	–	–	–	1	1	–	–	–	–	–	–	E	하수·폐기물처리,원료재생및환경복원업(37~39)
58	1,187	–	–	1	2	24	53	11	64	14	182	3	90	F	건설업(41~42)
371	780	9	27	2	19	359	548	15	86	5	64	2	54	G	도매및소매업(45~47)
25	130	–	–	1	5	23	26	1	5	–	–	1	45	H	운수업(49~52)
273	649	5	34	1	8	253	494	20	119	5	58	1	20	I	숙박및음식점업(55~56)
19	143	1	13	–	–	12	22	4	23	3	39	–	–	J	출판,영상,방송통신및정보서비스업(58~63)
5	37	68	1,608	1	8	7	15	16	113	13	184	31	893	K	금융및보험업(64~66)
10	16	5	24	1	17	13	23	2	17	1	17	–	–	L	부동산업및임대업(68~69)
60	195	5	60	2	697	49	101	12	74	1	10	3	70	M	전문,과학및기술서비스업(70~73)
40	784	6	89	3	11	32	64	3	20	–	–	8	234	N	사업시설관리및사업지원서비스업(74~75)
15	1,094	–	–	–	–	1	4	1	9	9	137	3	97	O	공공행정,국방및사회보장행정(84)
61	439	5	148	–	–	45	82	11	71	3	50	4	122	P	교육서비스업(85)
30	272	6	79	1	24	21	54	6	41	4	44	5	128	Q	보건업및사회복지서비스업(86~87)
31	138	–	–	–	–	26	46	1	8	3	42	1	42	R	예술,스포츠및여가관련서비스업(90~91)
158	310	13	46	2	44	161	225	10	57	–	–	1	41	S	협회및단체,수리및기타개인서비스업(94~96)
3,000	8,646	204	2,038	19	217	2,875	4,952	221	1,368	72	958	44	1,315	TT	전산업
–	–	–	–	–	–	–	–	–	–	–	–	–	–	A	농업,임업및어업(01~03)
–	–	–	–	–	–	–	–	–	–	–	–	–	–	B	광업(05~08)
209	359	–	–	1	19	204	330	5	29	1	19	–	–	C	제조업(10~33)
–	–	–	–	–	–	–	–	–	–	–	–	–	–	D	전기,가스,증기및수도사업(35~36)
2	4	–	–	–	–	2	4	–	–	–	–	–	–	E	하수·폐기물처리,원료재생및환경복원업(37~39)
22	162	1	6	–	–	12	27	6	35	3	41	2	65	F	건설업(41~42)
1,428	2,772	112	591	6	55	1,468	2,520	54	342	14	169	8	201	G	도매및소매업(45~47)
66	86	2	10	–	–	67	88	1	8	–	–	–	–	H	운수업(49~52)
574	1,296	15	137	1	6	527	955	51	300	10	132	2	52	I	숙박및음식점업(55~56)
5	27	4	238	1	32	2	3	2	13	2	22	2	69	J	출판,영상,방송통신및정보서비스업(58~63)
8	78	39	657	6	63	13	37	7	50	20	291	12	365	K	금융및보험업(64~66)
39	98	2	11	–	–	36	66	3	18	2	25	–	–	L	부동산업및임대업(68~69)
63	288	–	–	2	23	46	79	14	92	4	47	–	–	M	전문,과학및기술서비스업(70~73)
47	114	1	105	1	5	43	73	4	20	–	–	1	26	N	사업시설관리및사업지원서비스업(74~75)
8	1,756	–	–	–	–	1	2	–	–	1	11	2	64	O	공공행정,국방및사회보장행정(84)
48	180	10	219	–	–	38	71	12	76	1	13	7	239	P	교육서비스업(85)
99	647	2	11	–	–	52	166	34	209	9	118	6	165	Q	보건업및사회복지서비스업(86~87)
67	118	–	–	–	–	65	103	1	5	1	10	–	–	R	예술,스포츠및여가관련서비스업(90~91)
315	661	16	53	1	14	299	428	27	171	4	60	2	69	S	협회및단체,수리및기타개인서비스업(94~96)
492	1,159	14	242	7	16	461	674	29	197	15	193	5	139	TT	전산업
–	–	–	–	–	–	–	–	–	–	–	–	–	–	A	농업,임업및어업(01~03)
–	–	–	–	–	–	–	–	–	–	–	–	–	–	B	광업(05~08)
20	50	2	18	–	–	18	36	4	32	–	–	–	–	C	제조업(10~33)
–	–	–	–	–	–	–	–	–	–	–	–	–	–	D	전기,가스,증기및수도사업(35~36)
–	–	–	–	–	–	–	–	–	–	–	–	–	–	E	하수·폐기물처리,원료재생및환경복원업(37~39)
21	65	–	–	–	–	17	32	3	19	1	14	–	–	F	건설업(41~42)
136	241	1	11	1	1	133	209	2	13	3	31	–	–	G	도매및소매업(45~47)
90	90	–	–	–	–	90	90	–	–	–	–	–	–	H	운수업(49~52)
70	138	–	–	–	–	67	113	2	12	1	13	–	–	I	숙박및음식점업(55~56)
1	2	–	–	–	–	1	2	–	–	–	–	–	–	J	출판,영상,방송통신및정보서비스업(58~63)
1	2	1	7	1	7	1	2	2	14	–	–	–	–	K	금융및보험업(64~66)
10	34	4	34	–	–	10	15	1	5	2	28	1	20	L	부동산업및임대업(68~69)
5	43	–	–	–	–	3	4	–	–	1	15	1	24	M	전문,과학및기술서비스업(70~73)
8	43	–	–	–	–	6	11	1	8	–	–	1	24	N	사업시설관리및사업지원서비스업(74~75)
1	12	–	–	–	–	–	–	–	–	1	12	–	–	O	공공행정,국방및사회보장행정(84)
15	92	3	136	1	1	16	24	–	–	–	–	1	43	P	교육서비스업(85)
16	178	1	28	1	1	4	9	7	50	5	68	1	28	Q	보건업및사회복지서비스업(86~87)
11	18	–	–	–	–	11	18	–	–	–	–	–	–	R	예술,스포츠및여가관련서비스업(90~91)
87	151	2	8	3	6	84	109	7	44	1	12	–	–	S	협회및단체,수리및기타개인서비스업(94~96)
621	2,231	15	76	2	28	554	825	54	355	18	224	8	231	TT	전산업
–	–	–	–	–	–	–	–	–	–	–	–	–	–	A	농업,임업및어업(01~03)
–	–	–	–	–	–	–	–	–	–	–	–	–	–	B	광업(05~08)
26	74	–	–	–	–	21	36	4	28	1	10	–	–	C	제조업(10~33)
–	–	–	–	–	–	–	–	–	–	–	–	–	–	D	전기,가스,증기및수도사업(35~36)
1	7	–	–	–	–	–	–	1	7	–	–	–	–	E	하수·폐기물처리,원료재생및환경복원업(37~39)
43	238	–	–	–	–	24	49	12	77	5	62	2	50	F	건설업(41~42)
128	244	1	6	1	3	119	185	11	68	–	–	–	–	G	도매및소매업(45~47)
124	198	–	–	–	–	121	127	1	7	–	–	2	64	H	운수업(49~52)
92	171	1	3	–	–	90	149	2	12	1	13	–	–	I	숙박및음식점업(55~56)
1	4	–	–	–	–	1	4	–	–	–	–	–	–	J	출판,영상,방송통신및정보서비스업(58~63)
2	4	2	7	1	25	4	11	–	–	–	–	1	25	K	금융및보험업(64~66)
19	40	3	22	–	–	17	28	5	34	–	–	–	–	L	부동산업및임대업(68~69)
14	52	–	–	–	–	11	20	1	9	2	23	–	–	M	전문,과학및기술서비스업(70~73)
10	36	1	3	–	–	9	15	1	7	1	17	–	–	N	사업시설관리및사업지원서비스업(74~75)
2	109	–	–	–	–	–	–	1	9	–	–	–	–	O	공공행정,국방및사회보장행정(84)
18	156	–	–	–	–	14	22	2	11	–	–	–	–	P	교육서비스업(85)
26	727	3	26	–	–	7	16	10	69	8	99	3	92	Q	보건업및사회복지서비스업(86~87)
13	19	–	–	–	–	13	19	–	–	–	–	–	–	R	예술,스포츠및여가관련서비스업(90~91)
102	152	4	9	–	–	103	144	3	17	–	–	–	–	S	협회및단체,수리및기타개인서비스업(94~96)
1,558	4,239	49	608	5	366	1,396	2,153	133	843	57	713	16	437	TT	전산업
–	–	–	–	–	–	–	–	–	–	–	–	–	–	A	농업,임업및어업(01~03)
–	–	–	–	–	–	–	–	–	–	–	–	–	–	B	광업(05~08)
39	109	–	–	–	–	36	69	2	15	–	–	1	25	C	제조업(10~33)
–	–	–	–	–	–	–	–	–	–	–	–	–	–	D	전기,가스,증기및수도사업(35~36)
–	–	–	–	–	–	–	–	–	–	–	–	–	–	E	하수·폐기물처리,원료재생및환경복원업(37~39)
46	229	–	–	1	3	31	61	8	48	6	68	2	55	F	건설업(41~42)
291	645	15	190	1	10	266	448	28	173	8	93	5	131	G	도매및소매업(45~47)
278	303	–	–	–	–	275	283	3	20	–	–	–	–	H	운수업(49~52)
287	660	3	72	–	–	263	500	23	145	3	40	1	47	I	숙박및음식점업(55~56)
6	28	–	–	–	–	4	9	1	8	1	11	–	–	J	출판,영상,방송통신및정보서비스업(58~63)

10. 읍면동 산업대분류별 총괄

단위 : 개, 명

산업분류 Industria lclassification		종사자규모별 Size of Establishment										종사상지위				
		50~99명		100~299명		300~499명		500~999명		1000명이상		자영업주	무급가족	상용	임시및 일일	기타 종사자
		사업체수 Estab.	종사자수 Workers	사업체수 Estab.	종사자수 Workers	사업체수 Estab.	종사자수 Workers	사업체수 Estab.	종사자수 Workers	사업체수 Estab.	종사자수 Workers	종사자수	종사자수	종사자수	종사자수	종사자수
D	전기,가스,증기및수도사업(35~36)	-	-	-	-	-	-	-	-	-	-	-	-	-	-	-
E	하수·폐기물처리,원료재생및환경복원업(37~39)	-	-	-	-	-	-	-	-	-	-	1	-	-	-	-
F	건설업(41~42)	4	281	3	519	-	-	-	-	-	-	10	3	622	537	17
G	도매및소매업(45~47)	1	74	-	-	-	-	-	-	-	-	356	60	216	47	147
H	운수업(49~52)	1	59	-	-	-	-	-	-	-	-	23	2	51	4	55
I	숙박및음식점업(55~56)	-	-	-	-	-	-	-	-	-	-	269	86	165	169	2
J	출판,영상,방송통신및정보서비스업(58~63)	1	72	-	-	-	-	-	-	-	-	12	1	141	2	-
K	금융및보험업(64~66)	7	448	-	-	-	-	-	-	-	-	2	-	467	45	1,139
L	부동산업및임대업(68~69)	-	-	-	-	-	-	-	-	-	-	7	2	48	-	-
M	전문,과학및기술서비스업(70~73)	-	-	1	168	-	-	1	529	-	-	42	4	884	22	-
N	사업시설관리및사업지원서비스업(74~75)	5	312	1	254	-	-	-	-	-	-	15	5	641	222	1
O	공공행정,국방및사회보장행정(84)	-	-	-	-	-	-	1	847	-	-	-	-	1,032	62	-
P	교육서비스업(85)	2	140	1	122	-	-	-	-	-	-	50	6	454	35	42
Q	보건업및사회복지서비스업(86~87)	-	-	1	108	-	-	-	-	-	-	24	-	331	20	-
R	예술,스포츠및여가관련서비스업(90~91)	-	-	-	-	-	-	-	-	-	-	21	6	87	9	15
S	협회및단체,수리및기타개인서비스업(94~96)	1	77	-	-	-	-	-	-	-	-	99	12	205	78	6
TT	전산업	7	588	2	217	1	376	-	-	1	1,127	2,827	742	5,580	1,073	679
A	농업,임업및어업(01~03)	-	-	-	-	-	-	-	-	-	-	-	-	-	-	-
B	광업(05~08)	-	-	-	-	-	-	-	-	-	-	-	-	-	-	-
C	제조업(10~33)	-	-	-	-	-	-	-	-	-	-	200	78	74	24	2
D	전기,가스,증기및수도사업(35~36)	-	-	-	-	-	-	-	-	-	-	-	-	-	-	-
E	하수·폐기물처리,원료재생및환경복원업(37~39)	-	-	-	-	-	-	-	-	-	-	2	-	2	-	-
F	건설업(41~42)	-	-	-	-	-	-	-	-	-	-	11	-	121	36	-
G	도매및소매업(45~47)	1	74	1	112	-	-	-	-	-	-	1,389	401	1,237	285	106
H	운수업(49~52)	-	-	-	-	-	-	-	-	-	-	64	7	23	1	1
I	숙박및음식점업(55~56)	-	-	-	-	-	-	-	-	-	-	571	184	345	332	7
J	출판,영상,방송통신및정보서비스업(58~63)	2	190	-	-	-	-	-	-	-	-	3	-	175	119	-
K	금융및보험업(64~66)	1	55	-	-	-	-	-	-	-	-	3	-	450	6	339
L	부동산업및임대업(68~69)	-	-	-	-	-	-	-	-	-	-	29	6	64	8	2
M	전문,과학및기술서비스업(70~73)	1	93	-	-	-	-	-	-	-	-	56	9	238	8	-
N	사업시설관리및사업지원서비스업(74~75)	-	-	1	105	-	-	-	-	-	-	27	1	187	9	-
O	공공행정,국방및사회보장행정(84)	2	176	-	-	1	376	-	-	1	1,127	-	-	1,644	112	-
P	교육서비스업(85)	-	-	-	-	-	-	-	-	-	-	42	2	170	24	161
Q	보건업및사회복지서비스업(86~87)	-	-	-	-	-	-	-	-	-	-	92	3	541	22	-
R	예술,스포츠및여가관련서비스업(90~91)	-	-	-	-	-	-	-	-	-	-	63	16	23	16	-
S	협회및단체,수리및기타개인서비스업(94~96)	-	-	-	-	-	-	-	-	-	-	275	35	286	71	61
TT	전산업	3	214	-	-	-	-	-	-	-	-	446	93	730	109	39
A	농업,임업및어업(01~03)	-	-	-	-	-	-	-	-	-	-	-	-	-	-	-
B	광업(05~08)	-	-	-	-	-	-	-	-	-	-	-	-	-	-	-
C	제조업(10~33)	-	-	-	-	-	-	-	-	-	-	20	12	18	11	7
D	전기,가스,증기및수도사업(35~36)	-	-	-	-	-	-	-	-	-	-	-	-	-	-	-
E	하수·폐기물처리,원료재생및환경복원업(37~39)	-	-	-	-	-	-	-	-	-	-	-	-	-	-	-
F	건설업(41~42)	-	-	-	-	-	-	-	-	-	-	18	5	21	21	-
G	도매및소매업(45~47)	-	-	-	-	-	-	-	-	-	-	132	36	51	19	15
H	운수업(49~52)	-	-	-	-	-	-	-	-	-	-	90	-	-	-	-
I	숙박및음식점업(55~56)	-	-	-	-	-	-	-	-	-	-	69	27	12	16	14
J	출판,영상,방송통신및정보서비스업(58~63)	-	-	-	-	-	-	-	-	-	-	1	-	1	-	-
K	금융및보험업(64~66)	-	-	-	-	-	-	-	-	-	-	-	-	16	-	-
L	부동산업및임대업(68~69)	-	-	-	-	-	-	-	-	-	-	7	-	61	-	-
M	전문,과학및기술서비스업(70~73)	-	-	-	-	-	-	-	-	-	-	3	-	37	3	-
N	사업시설관리및사업지원서비스업(74~75)	-	-	-	-	-	-	-	-	-	-	5	2	12	24	-
O	공공행정,국방및사회보장행정(84)	-	-	-	-	-	-	-	-	-	-	-	-	12	-	-
P	교육서비스업(85)	2	162	-	-	-	-	-	-	-	-	11	-	218	-	-
Q	보건업및사회복지서비스업(86~87)	1	52	-	-	-	-	-	-	-	-	12	1	191	3	-
R	예술,스포츠및여가관련서비스업(90~91)	-	-	-	-	-	-	-	-	-	-	9	4	3	2	-
S	협회및단체,수리및기타개인서비스업(94~96)	-	-	-	-	-	-	-	-	-	-	69	6	77	10	3
TT	전산업	2	123	1	100	1	477	-	-	-	-	541	123	1,501	156	14
A	농업,임업및어업(01~03)	-	-	-	-	-	-	-	-	-	-	-	-	-	-	-
B	광업(05~08)	-	-	-	-	-	-	-	-	-	-	-	-	-	-	-
C	제조업(10~33)	-	-	-	-	-	-	-	-	-	-	26	9	34	5	-
D	전기,가스,증기및수도사업(35~36)	-	-	-	-	-	-	-	-	-	-	-	-	-	-	-
E	하수·폐기물처리,원료재생및환경복원업(37~39)	-	-	-	-	-	-	-	-	-	-	-	-	7	-	-
F	건설업(41~42)	-	-	-	-	-	-	-	-	-	-	25	5	127	81	-
G	도매및소매업(45~47)	-	-	-	-	-	-	-	-	-	-	123	33	82	13	2
H	운수업(49~52)	-	-	-	-	-	-	-	-	-	-	122	-	68	3	5
I	숙박및음식점업(55~56)	-	-	-	-	-	-	-	-	-	-	92	48	9	25	-
J	출판,영상,방송통신및정보서비스업(58~63)	-	-	-	-	-	-	-	-	-	-	-	-	4	-	-
K	금융및보험업(64~66)	-	-	-	-	-	-	-	-	-	-	2	-	34	-	-
L	부동산업및임대업(68~69)	-	-	-	-	-	-	-	-	-	-	9	2	50	-	1
M	전문,과학및기술서비스업(70~73)	-	-	-	-	-	-	-	-	-	-	10	1	39	2	-
N	사업시설관리및사업지원서비스업(74~75)	-	-	-	-	-	-	-	-	-	-	7	2	29	1	-
O	공공행정,국방및사회보장행정(84)	-	-	1	100	-	-	-	-	-	-	-	-	109	-	-
P	교육서비스업(85)	2	123	-	-	-	-	-	-	-	-	15	1	132	4	4
Q	보건업및사회복지서비스업(86~87)	-	-	-	-	1	477	-	-	-	-	18	-	719	16	-
R	예술,스포츠및여가관련서비스업(90~91)	-	-	-	-	-	-	-	-	-	-	12	5	2	-	-
S	협회및단체,수리및기타개인서비스업(94~96)	-	-	-	-	-	-	-	-	-	-	80	17	56	6	2
TT	전산업	7	507	2	234	1	326	-	-	-	-	1,448	262	2,606	669	228
A	농업,임업및어업(01~03)	-	-	-	-	-	-	-	-	-	-	-	-	-	-	-
B	광업(05~08)	-	-	-	-	-	-	-	-	-	-	-	-	-	-	-
C	제조업(10~33)	-	-	-	-	-	-	-	-	-	-	37	22	48	-	2
D	전기,가스,증기및수도사업(35~36)	-	-	-	-	-	-	-	-	-	-	-	-	-	-	-
E	하수·폐기물처리,원료재생및환경복원업(37~39)	-	-	-	-	-	-	-	-	-	-	-	-	-	-	-
F	건설업(41~42)	-	-	-	-	-	-	-	-	-	-	31	12	107	82	-
G	도매및소매업(45~47)	-	-	-	-	-	-	-	-	-	-	285	66	244	99	151
H	운수업(49~52)	-	-	-	-	-	-	-	-	-	-	277	1	10	11	4
I	숙박및음식점업(55~56)	-	-	-	-	-	-	-	-	-	-	287	112	133	195	5
J	출판,영상,방송통신및정보서비스업(58~63)	-	-	-	-	-	-	-	-	-	-	2	-	26	-	-

10. Summary Tables by Dong·Uep·Myeon and Section of Industry

Unit : Ineach, Person

대표자성별				대표자연령대														산업분류 Industrial classification	
대표자남자		대표자여자		20세미만		20~29세		30~39세		40~49세		50~59세		60세이상			
사업체수	종사자수	사업체수	종사자수	사업체수	종사자수	사업체수	종사자수	사업체수	종사자수	사업체수	종사자수	사업체수	종사자수	사업체수	종사자수		
–	–	–	–	–	–	–	–	–	–	–	–	–	–	–	–	D	전기,가스,증기및수도사업(35~36)
1	1	–	–	–	–	–	–	–	–	–	–	–	–	1	1	E	하수·폐기물처리,원료재생및환경복원업(37~39)
42	816	17	373	–	–	–	–	7	111	20	387	23	597	9	94	F	건설업(41~42)
190	503	192	323	–	–	57	61	63	99	85	192	109	335	68	139	G	도매및소매업(45~47)
24	132	2	3	–	–	–	–	–	–	5	49	10	74	11	12	H	운수업(49~52)
101	314	178	377	–	–	14	32	59	167	61	163	84	213	61	116	I	숙박및음식점업(55~56)
17	151	3	5	–	–	–	–	3	4	4	91	12	60	1	1	J	출판,영상,방송통신및정보서비스업(58~63)
63	1,337	11	316	–	–	1	1	6	145	25	728	29	656	13	123	K	금융및보험업(64~66)
13	36	3	21	–	–	1	2	1	1	2	9	3	22	9	23	L	부동산업및임대업(68~69)
56	885	11	67	–	–	1	3	7	17	24	257	19	603	16	72	M	전문,과학및기술서비스업(70~73)
37	713	12	171	–	–	1	2	4	9	14	323	22	491	8	59	N	사업시설관리및사업지원서비스업(74~75)
12	1,056	3	38	–	–	–	–	–	–	–	–	10	192	5	902	O	공공행정,국방및사회보장행정(84)
38	434	28	153	–	–	2	4	12	24	24	69	19	172	9	318	P	교육서비스업(85)
23	270	14	105	–	–	1	1	–	–	12	115	15	132	9	127	Q	보건업및사회복지서비스업(86~87)
18	91	13	47	–	–	2	4	2	18	6	19	12	42	9	55	R	예술,스포츠및여가관련서비스업(90~91)
99	207	74	193	–	–	4	10	14	17	33	64	71	189	51	120	S	협회및단체,수리및기타개인서비스업(94~96)
1,739	7,559	1,484	3,342	–	–	110	419	538	1,555	777	2,437	980	3,432	818	3,058	TT	전산업
–	–	–	–	–	–	–	–	–	–	–	–	–	–	–	–	A	농업,임업및어업(01~03)
–	–	–	–	–	–	–	–	–	–	–	–	–	–	–	–	B	광업(05~08)
131	247	79	131	–	–	3	7	19	58	43	88	69	108	76	117	C	제조업(10~33)
–	–	–	–	–	–	–	–	–	–	–	–	–	–	–	–	D	전기,가스,증기및수도사업(35~36)
2	4	–	–	–	–	–	–	–	–	1	2	–	–	1	2	E	하수·폐기물처리,원료재생및환경복원업(37~39)
20	152	3	16	–	–	–	–	1	1	7	24	7	94	8	49	F	건설업(41~42)
823	1,987	723	1,431	–	–	62	178	294	678	391	1,014	434	847	365	701	G	도매및소매업(45~47)
60	82	8	14	–	–	–	–	5	6	10	14	25	30	28	46	H	운수업(49~52)
213	661	377	778	–	–	24	68	99	303	129	370	190	427	148	271	I	숙박및음식점업(55~56)
9	295	1	2	–	–	1	95	3	80	–	–	5	111	1	11	J	출판,영상,방송통신및정보서비스업(58~63)
42	617	11	181	–	–	–	–	–	–	13	181	28	464	12	153	K	금융및보험업(64~66)
26	69	15	40	–	–	1	2	5	14	7	17	14	32	14	44	L	부동산업및임대업(68~69)
52	277	13	34	–	–	1	9	14	34	17	67	19	52	14	149	M	전문,과학및기술서비스업(70~73)
30	192	19	32	–	–	1	3	6	13	14	26	19	147	9	35	N	사업시설관리및사업지원서비스업(74~75)
8	1,756	–	–	–	–	–	–	–	–	–	–	6	585	2	1,171	O	공공행정,국방및사회보장행정(84)
30	155	28	244	–	–	3	9	11	82	26	188	11	112	7	8	P	교육서비스업(85)
85	590	16	68	–	–	–	–	10	56	37	269	34	225	20	108	Q	보건업및사회복지서비스업(86~87)
44	74	23	44	–	–	3	9	12	23	22	41	16	21	14	24	R	예술,스포츠및여가관련서비스업(90~91)
164	401	168	327	–	–	11	39	59	207	60	136	103	177	99	169	S	협회및단체,수리및기타개인서비스업(94~96)
305	870	208	547	–	–	5	8	51	103	136	328	186	574	135	404	TT	전산업
–	–	–	–	–	–	–	–	–	–	–	–	–	–	–	–	A	농업,임업및어업(01~03)
–	–	–	–	–	–	–	–	–	–	–	–	–	–	–	–	B	광업(05~08)
17	49	5	19	–	–	–	–	1	2	3	13	9	29	9	24	C	제조업(10~33)
–	–	–	–	–	–	–	–	–	–	–	–	–	–	–	–	D	전기,가스,증기및수도사업(35~36)
–	–	–	–	–	–	–	–	–	–	–	–	–	–	–	–	E	하수·폐기물처리,원료재생및환경복원업(37~39)
20	51	1	14	–	–	–	–	3	6	6	11	10	46	2	2	F	건설업(41~42)
70	157	68	96	–	–	1	4	17	29	40	66	53	116	27	38	G	도매및소매업(45~47)
88	88	2	2	–	–	–	–	4	4	16	16	31	31	39	39	H	운수업(49~52)
14	35	56	103	–	–	2	2	11	23	12	42	29	49	16	22	I	숙박및음식점업(55~56)
1	2	–	–	–	–	–	–	–	–	–	–	1	2	–	–	J	출판,영상,방송통신및정보서비스업(58~63)
3	16	–	–	–	–	–	–	–	–	–	–	2	9	1	7	K	금융및보험업(64~66)
9	61	5	7	–	–	–	–	–	–	6	44	4	17	4	7	L	부동산업및임대업(68~69)
4	28	1	15	–	–	–	–	–	–	–	–	2	39	3	4	M	전문,과학및기술서비스업(70~73)
5	16	3	27	–	–	–	–	1	8	6	11	1	24	–	–	N	사업시설관리및사업지원서비스업(74~75)
1	12	–	–	–	–	–	–	–	–	–	–	1	12	–	–	O	공공행정,국방및사회보장행정(84)
8	213	11	16	–	–	–	–	3	5	6	8	4	5	6	211	P	교육서비스업(85)
7	43	11	164	–	–	–	–	–	–	8	63	7	132	3	12	Q	보건업및사회복지서비스업(86~87)
7	12	4	6	–	–	1	1	1	4	1	2	4	6	4	5	R	예술,스포츠및여가관련서비스업(90~91)
51	87	41	78	–	–	1	1	10	22	32	52	28	57	21	33	S	협회및단체,수리및기타개인서비스업(94~96)
434	1,832	204	503	–	–	10	24	79	187	172	469	227	716	150	939	TT	전산업
–	–	–	–	–	–	–	–	–	–	–	–	–	–	–	–	A	농업,임업및어업(01~03)
–	–	–	–	–	–	–	–	–	–	–	–	–	–	–	–	B	광업(05~08)
24	71	2	3	–	–	–	–	–	–	10	21	11	36	5	17	C	제조업(10~33)
–	–	–	–	–	–	–	–	–	–	–	–	–	–	–	–	D	전기,가스,증기및수도사업(35~36)
1	7	–	–	–	–	–	–	–	–	–	–	1	7	–	–	E	하수·폐기물처리,원료재생및환경복원업(37~39)
33	164	10	74	–	–	1	6	2	10	15	70	17	73	8	79	F	건설업(41~42)
84	161	46	92	–	–	3	7	23	52	38	66	47	89	19	39	G	도매및소매업(45~47)
120	194	4	4	–	–	–	–	10	11	21	56	37	75	56	56	H	운수업(49~52)
32	75	61	99	–	–	3	5	10	15	24	46	42	76	14	32	I	숙박및음식점업(55~56)
–	–	1	4	–	–	–	–	–	–	1	4	–	–	–	–	J	출판,영상,방송통신및정보서비스업(58~63)
4	32	1	4	–	–	–	–	1	4	2	4	–	–	2	28	K	금융및보험업(64~66)
15	40	7	22	–	–	–	–	1	2	5	18	4	11	12	31	L	부동산업및임대업(68~69)
12	49	2	3	–	–	–	–	6	24	2	5	5	22	1	1	M	전문,과학및기술서비스업(70~73)
9	30	2	9	–	–	–	–	3	22	4	12	1	1	3	4	N	사업시설관리및사업지원서비스업(74~75)
2	109	–	–	–	–	–	–	–	–	–	–	2	109	–	–	O	공공행정,국방및사회보장행정(84)
9	144	9	12	–	–	–	–	8	15	5	6	3	58	2	77	P	교육서비스업(85)
17	642	12	111	–	–	–	–	2	14	11	95	12	95	4	549	Q	보건업및사회복지서비스업(86~87)
8	12	5	7	–	–	–	–	1	2	6	7	5	8	1	2	R	예술,스포츠및여가관련서비스업(90~91)
64	102	42	59	–	–	3	6	12	16	28	59	40	56	23	24	S	협회및단체,수리및기타개인서비스업(94~96)
909	3,348	703	1,865	–	–	32	86	243	611	562	1,630	511	2,139	264	747	TT	전산업
–	–	–	–	–	–	–	–	–	–	–	–	–	–	–	–	A	농업,임업및어업(01~03)
–	–	–	–	–	–	–	–	–	–	–	–	–	–	–	–	B	광업(05~08)
32	96	7	13	–	–	–	–	5	12	8	47	12	18	14	32	C	제조업(10~33)
–	–	–	–	–	–	–	–	–	–	–	–	–	–	–	–	D	전기,가스,증기및수도사업(35~36)
–	–	–	–	–	–	–	–	–	–	–	–	–	–	–	–	E	하수·폐기물처리,원료재생및환경복원업(37~39)
35	173	12	59	–	–	–	–	3	11	20	93	21	113	3	15	F	건설업(41~42)
144	430	163	415	–	–	7	13	60	177	106	284	107	297	27	74	G	도매및소매업(45~47)
271	293	7	10	–	–	–	–	17	26	56	69	88	88	117	120	H	운수업(49~52)
108	335	182	397	–	–	13	44	54	127	97	287	88	192	38	82	I	숙박및음식점업(55~56)
5	25	1	3	–	–	–	–	–	–	3	22	3	6	–	–	J	출판,영상,방송통신및정보서비스업(58~63)

10. 읍면동 산업대분류별 총괄

단위 : 개, 명

지역	산업분류 Industrial classification		합계 Total		종사자성별		조직형태별 Types of Legal Organizations							
			사업체수 Establishments	종사자수 Workers 계 Sum	남자 종사자수	여자 종사자수	개인 Individual 사업체수 Estab.	개인 Individual 종사자수 Workers	회사법인 Corporation 사업체수 Estab.	회사법인 Corporation 종사자수 Workers	회사이외법인 Juridical Org. 사업체수 Estab.	회사이외법인 Juridical Org. 종사자수 Workers	비법인 Non Juridical 사업체수 Estab.	비법인 Non Juridical 종사자수 Workers
3304155.금천동	K	금융및보험업(64~66)	9	80	44	36	-	-	4	37	5	43	-	-
3304155.금천동	L	부동산업및임대업(68~69)	66	285	161	124	41	54	14	147	-	-	11	84
3304155.금천동	M	전문,과학및기술서비스업(70~73)	19	36	27	9	19	36	-	-	-	-	-	-
3304155.금천동	N	사업시설관리및사업지원서비스업(74~75)	8	102	58	44	5	21	3	81	-	-	-	-
3304155.금천동	O	공공행정,국방및사회보장행정(84)	2	20	8	12	-	-	-	-	2	20	-	-
3304155.금천동	P	교육서비스업(85)	142	891	237	654	130	294	4	26	8	571	-	-
3304155.금천동	Q	보건업및사회복지서비스업(86~87)	101	1,044	226	818	87	571	1	2	5	423	8	48
3304155.금천동	R	예술,스포츠및여가관련서비스업(90~91)	73	113	67	46	73	113	-	-	-	-	-	-
3304155.금천동	S	협회및단체,수리및기타개인서비스업(94~96)	225	393	154	239	174	221	1	8	5	49	45	115
3304156.용답·면목·산성동	TT	전산업	643	2,530	1,126	1,404	555	1,469	40	548	20	417	28	96
3304156.용답·면목·산성동	A	농업,임업및어업(01~03)	-	-	-	-	-	-	-	-	-	-	-	-
3304156.용답·면목·산성동	B	광업(05~08)	-	-	-	-	-	-	-	-	-	-	-	-
3304156.용답·면목·산성동	C	제조업(10~33)	6	11	7	4	6	11	-	-	-	-	-	-
3304156.용답·면목·산성동	D	전기,가스,증기및수도사업(35~36)	-	-	-	-	-	-	-	-	-	-	-	-
3304156.용답·면목·산성동	E	하수·폐기물처리,원료재생및환경복원업(37~39)	-	-	-	-	-	-	-	-	-	-	-	-
3304156.용답·면목·산성동	F	건설업(41~42)	14	324	269	55	4	9	10	315	-	-	-	-
3304156.용답·면목·산성동	G	도매및소매업(45~47)	114	371	134	237	101	274	13	97	-	-	-	-
3304156.용답·면목·산성동	H	운수업(49~52)	75	76	74	2	75	76	-	-	-	-	-	-
3304156.용답·면목·산성동	I	숙박및음식점업(55~56)	164	560	210	350	161	535	3	25	-	-	-	-
3304156.용답·면목·산성동	J	출판,영상,방송통신및정보서비스업(58~63)	3	15	6	9	1	5	1	6	1	4	-	-
3304156.용답·면목·산성동	K	금융및보험업(64~66)	2	8	5	3	-	-	-	-	2	8	-	-
3304156.용답·면목·산성동	L	부동산업및임대업(68~69)	19	93	49	44	12	21	6	69	-	-	1	3
3304156.용답·면목·산성동	M	전문,과학및기술서비스업(70~73)	6	10	8	2	6	10	-	-	-	-	-	-
3304156.용답·면목·산성동	N	사업시설관리및사업지원서비스업(74~75)	1	4	4	-	-	-	1	4	-	-	-	-
3304156.용답·면목·산성동	O	공공행정,국방및사회보장행정(84)	2	17	10	7	-	-	-	-	2	17	-	-
3304156.용답·면목·산성동	P	교육서비스업(85)	66	361	101	260	58	123	2	15	5	216	1	7
3304156.용답·면목·산성동	Q	보건업및사회복지서비스업(86~87)	36	263	46	217	28	159	1	6	4	72	3	26
3304156.용답·면목·산성동	R	예술,스포츠및여가관련서비스업(90~91)	54	205	116	89	50	113	2	5	2	87	-	-
3304156.용답·면목·산성동	S	협회및단체,수리및기타개인서비스업(94~96)	81	212	87	125	53	133	1	6	4	13	23	60
3304157.용암1동	TT	전산업	2,702	9,530	4,372	5,158	2,339	5,490	229	2,440	57	1,089	77	511
3304157.용암1동	A	농업,임업및어업(01~03)	1	36	31	5	-	-	-	-	1	36	-	-
3304157.용암1동	B	광업(05~08)	-	-	-	-	-	-	-	-	-	-	-	-
3304157.용암1동	C	제조업(10~33)	69	173	82	91	61	138	8	35	-	-	-	-
3304157.용암1동	D	전기,가스,증기및수도사업(35~36)	-	-	-	-	-	-	-	-	-	-	-	-
3304157.용암1동	E	하수·폐기물처리,원료재생및환경복원업(37~39)	1	5	3	2	-	-	1	5	-	-	-	-
3304157.용암1동	F	건설업(41~42)	110	866	668	198	43	145	66	675	1	46	-	-
3304157.용암1동	G	도매및소매업(45~47)	608	1,799	862	937	548	1,318	57	469	2	10	1	2
3304157.용암1동	H	운수업(49~52)	242	639	608	31	239	247	3	392	-	-	-	-
3304157.용암1동	I	숙박및음식점업(55~56)	653	1,693	593	1,100	647	1,632	5	50	1	11	-	-
3304157.용암1동	J	출판,영상,방송통신및정보서비스업(58~63)	18	94	65	29	5	11	11	69	2	14	-	-
3304157.용암1동	K	금융및보험업(64~66)	14	161	87	74	-	-	5	48	9	113	-	-
3304157.용암1동	L	부동산업및임대업(68~69)	123	438	253	185	90	154	28	245	-	-	5	39
3304157.용암1동	M	전문,과학및기술서비스업(70~73)	58	304	209	95	38	99	15	119	5	86	-	-
3304157.용암1동	N	사업시설관리및사업지원서비스업(74~75)	27	93	46	47	18	45	7	41	1	3	1	4
3304157.용암1동	O	공공행정,국방및사회보장행정(84)	2	62	46	16	-	-	-	-	2	62	-	-
3304157.용암1동	P	교육서비스업(85)	205	1,078	263	815	175	367	15	261	11	446	4	4
3304157.용암1동	Q	보건업및사회복지서비스업(86~87)	116	1,064	140	924	97	645	-	-	5	47	14	372
3304157.용암1동	R	예술,스포츠및여가관련서비스업(90~91)	136	340	161	179	129	254	2	7	4	78	1	1
3304157.용암1동	S	협회및단체,수리및기타개인서비스업(94~96)	319	685	255	430	249	435	6	24	13	137	51	89
3304158.용암2동	TT	전산업	1,142	4,225	2,148	2,077	956	1,835	99	973	47	1,173	40	244
3304158.용암2동	A	농업,임업및어업(01~03)	-	-	-	-	-	-	-	-	-	-	-	-
3304158.용암2동	B	광업(05~08)	-	-	-	-	-	-	-	-	-	-	-	-
3304158.용암2동	C	제조업(10~33)	45	164	69	95	37	88	6	22	2	54	-	-
3304158.용암2동	D	전기,가스,증기및수도사업(35~36)	2	167	115	52	-	-	-	-	2	167	-	-
3304158.용암2동	E	하수·폐기물처리,원료재생및환경복원업(37~39)	3	14	10	4	2	6	1	8	-	-	-	-
3304158.용암2동	F	건설업(41~42)	49	218	174	44	26	80	23	138	-	-	-	-
3304158.용암2동	G	도매및소매업(45~47)	244	759	418	341	207	363	34	391	3	5	-	-
3304158.용암2동	H	운수업(49~52)	246	338	323	15	244	248	2	90	-	-	-	-
3304158.용암2동	I	숙박및음식점업(55~56)	201	493	158	335	194	426	5	35	2	32	-	-
3304158.용암2동	J	출판,영상,방송통신및정보서비스업(58~63)	2	55	43	12	-	-	1	50	1	5	-	-
3304158.용암2동	K	금융및보험업(64~66)	4	20	9	11	-	-	2	13	2	7	-	-
3304158.용암2동	L	부동산업및임대업(68~69)	41	188	116	72	24	31	13	134	-	-	4	23
3304158.용암2동	M	전문,과학및기술서비스업(70~73)	9	31	16	15	8	18	1	13	-	-	-	-
3304158.용암2동	N	사업시설관리및사업지원서비스업(74~75)	7	34	29	5	3	4	3	8	1	22	-	-
3304158.용암2동	O	공공행정,국방및사회보장행정(84)	2	213	160	53	-	-	-	-	2	213	-	-
3304158.용암2동	P	교육서비스업(85)	78	590	162	428	62	165	2	30	12	392	2	3
3304158.용암2동	Q	보건업및사회복지서비스업(86~87)	61	542	104	438	42	264	-	-	13	223	6	55
3304158.용암2동	R	예술,스포츠및여가관련서비스업(90~91)	26	164	122	42	18	23	1	6	2	11	5	124
3304158.용암2동	S	협회및단체,수리및기타개인서비스업(94~96)	122	235	120	115	89	119	5	35	5	42	23	39
33042.서원구	TT	전산업	14,292	69,353	36,720	32,633	11,817	28,907	1,531	21,366	447	16,325	497	2,755
33042.서원구	A	농업,임업및어업(01~03)	4	216	192	24	-	-	2	11	2	205	-	-
33042.서원구	B	광업(05~08)	4	28	22	6	1	5	3	23	-	-	-	-
33042.서원구	C	제조업(10~33)	904	6,472	4,727	1,745	648	2,117	246	4,211	10	144	-	-
33042.서원구	D	전기,가스,증기및수도사업(35~36)	8	487	400	87	3	6	-	-	5	481	-	-
33042.서원구	E	하수·폐기물처리,원료재생및환경복원업(37~39)	31	237	207	30	16	77	13	144	2	16	-	-
33042.서원구	F	건설업(41~42)	555	4,947	4,176	771	271	863	283	4,080	1	4	-	-
33042.서원구	G	도매및소매업(45~47)	3,379	9,716	5,269	4,447	2,950	6,374	399	3,160	27	122	3	60
33042.서원구	H	운수업(49~52)	1,671	3,789	3,429	360	1,606	1,837	61	1,889	2	46	2	17
33042.서원구	I	숙박및음식점업(55~56)	2,675	7,486	2,780	4,706	2,623	6,791	46	585	5	108	1	2
33042.서원구	J	출판,영상,방송통신및정보서비스업(58~63)	72	869	578	291	23	75	34	480	14	310	1	4
33042.서원구	K	금융및보험업(64~66)	151	2,318	864	1,454	7	16	88	1,847	56	455	-	-
33042.서원구	L	부동산업및임대업(68~69)	566	2,389	1,572	817	369	639	109	733	7	215	81	802
33042.서원구	M	전문,과학및기술서비스업(70~73)	383	1,878	1,127	751	289	979	54	472	38	419	2	8
33042.서원구	N	사업시설관리및사업지원서비스업(74~75)	192	3,236	1,453	1,783	96	384	85	2,132	8	710	3	10
33042.서원구	O	공공행정,국방및사회보장행정(84)	37	2,734	1,658	1,076	-	-	-	-	36	2,723	1	11
33042.서원구	P	교육서비스업(85)	878	8,488	3,699	4,789	731	1,886	51	719	85	5,801	11	82
33042.서원구	Q	보건업및사회복지서비스업(86~87)	564	8,586	1,801	6,785	459	3,469	2	99	61	4,177	42	841

10. Summary Tables by Dong·Uep·Myeon and Section of Industry

Unit : Ineach,Person

사업체구분별 Types of Establishments						종사자규모별 Size of Establishment								산업분류 Industrial classification	
단독 Single Firm		공장,지사 Factory, Branch		본사,본점 Head Office		1~4명		5~9명		10~19명		20~49명			
사업체수 Estab.	종사자수 Workers	사업체수 Estab.	종사자수 Workers	사업체수 Estab.	종사자수 Workers	사업체수 Estab.	종사자수 Workers	사업체수 Estab.	종사자수 Workers	사업체수 Estab.	종사자수 Workers	사업체수 Estab.	종사자수 Workers		
-	-	7	53	2	27	1	4	4	25	4	51	-	-	K	금융및보험업(64~66)
53	139	13	146	-	-	49	72	4	27	11	137	2	49	L	부동산업및임대업(68~69)
19	36	-	-	-	-	18	30	1	6	-	-	-	-	M	전문,과학및기술서비스업(70~73)
8	102	-	-	-	-	5	5	-	-	1	17	1	30	N	사업시설관리및사업지원서비스업(74~75)
2	20	-	-	-	-	-	-	1	7	1	13	-	-	O	공공행정,국방및사회보장행정(84)
140	885	2	6	-	-	116	170	15	95	5	62	-	-	P	교육서비스업(85)
96	626	4	92	1	326	41	124	38	240	17	221	3	70	Q	보건업및사회복지서비스업(86~87)
73	113	-	-	-	-	71	103	2	10	-	-	-	-	R	예술,스포츠및여가관련서비스업(90~91)
220	344	5	49	-	-	220	275	3	24	-	-	1	30	S	협회및단체,수리및기타개인서비스업(94~96)
619	2,289	22	232	2	9	538	1,044	67	430	20	265	13	426	TT	전산업
-	-	-	-	-	-	-	-	-	-	-	-	-	-	A	농업,임업및어업(01~03)
-	-	-	-	-	-	-	-	-	-	-	-	-	-	B	광업(05~08)
6	11	-	-	-	-	6	11	-	-	-	-	-	-	C	제조업(10~33)
-	-	-	-	-	-	-	-	-	-	-	-	-	-	D	전기,가스,증기및수도사업(35~36)
-	-	-	-	-	-	-	-	-	-	-	-	-	-	E	하수·폐기물처리,원료재생및환경복원업(37~39)
14	324	-	-	-	-	4	8	4	24	1	18	3	120	F	건설업(41~42)
108	318	4	44	2	9	99	175	8	50	4	51	3	95	G	도매및소매업(45~47)
75	76	-	-	-	-	75	76	-	-	-	-	-	-	H	운수업(49~52)
161	535	3	25	-	-	132	329	27	168	5	63	-	-	I	숙박및음식점업(55~56)
3	15	-	-	-	-	1	4	2	11	-	-	-	-	J	출판,영상,방송통신및정보서비스업(58~63)
-	-	2	8	-	-	1	3	1	5	-	-	-	-	K	금융및보험업(64~66)
13	24	6	69	-	-	14	27	1	9	4	57	-	-	L	부동산업및임대업(68~69)
6	10	-	-	-	-	6	10	-	-	-	-	-	-	M	전문,과학및기술서비스업(70~73)
1	4	-	-	-	-	1	4	-	-	-	-	-	-	N	사업시설관리및사업지원서비스업(74~75)
2	17	-	-	-	-	-	-	2	17	-	-	-	-	O	공공행정,국방및사회보장행정(84)
65	352	1	9	-	-	58	120	4	29	-	-	2	55	P	교육서비스업(85)
32	191	4	72	-	-	16	46	13	87	5	64	2	66	Q	보건업및사회복지서비스업(86~87)
53	202	1	3	-	-	49	100	3	18	-	-	1	33	R	예술,스포츠및여가관련서비스업(90~91)
80	210	1	2	-	-	76	131	2	12	1	12	2	57	S	협회및단체,수리및기타개인서비스업(94~96)
2,578	7,957	104	1,169	20	404	2,293	3,937	257	1,625	95	1,245	39	1,087	TT	전산업
-	-	1	36	-	-	-	-	-	-	-	-	1	36	A	농업,임업및어업(01~03)
-	-	-	-	-	-	-	-	-	-	-	-	-	-	B	광업(05~08)
68	169	-	-	1	4	62	113	6	44	1	16	-	-	C	제조업(10~33)
-	-	-	-	-	-	-	-	-	-	-	-	-	-	D	전기,가스,증기및수도사업(35~36)
1	5	-	-	-	-	-	-	1	5	-	-	-	-	E	하수·폐기물처리,원료재생및환경복원업(37~39)
103	728	4	116	3	22	53	115	24	152	23	301	9	240	F	건설업(41~42)
578	1,513	27	262	3	24	529	903	53	328	18	240	5	118	G	도매및소매업(45~47)
242	639	-	-	-	-	238	240	1	7	1	11	-	-	H	운수업(49~52)
650	1,673	3	20	-	-	580	1,185	68	416	3	33	2	59	I	숙박및음식점업(55~56)
13	28	4	62	1	4	13	27	2	14	2	21	1	32	J	출판,영상,방송통신및정보서비스업(58~63)
-	-	12	84	2	77	5	17	5	36	2	31	1	27	K	금융및보험업(64~66)
102	201	18	228	3	9	104	176	5	35	12	161	2	66	L	부동산업및임대업(68~69)
49	191	6	73	3	40	42	88	8	56	4	55	4	105	M	전문,과학및기술서비스업(70~73)
26	90	1	3	-	-	23	41	2	12	1	15	1	25	N	사업시설관리및사업지원서비스업(74~75)
2	62	-	-	-	-	-	-	-	-	1	16	1	46	O	공공행정,국방및사회보장행정(84)
191	749	11	191	3	138	169	247	21	143	5	67	3	82	P	교육서비스업(85)
113	1,038	3	26	-	-	44	131	48	301	17	219	5	159	Q	보건업및사회복지서비스업(86~87)
133	320	3	20	-	-	124	211	10	56	1	15	-	-	R	예술,스포츠및여가관련서비스업(90~91)
307	551	11	48	1	86	307	443	3	20	4	44	4	92	S	협회및단체,수리및기타개인서비스업(94~96)
1,067	3,236	69	693	6	296	999	1,578	75	466	38	493	17	481	TT	전산업
-	-	-	-	-	-	-	-	-	-	-	-	-	-	A	농업,임업및어업(01~03)
-	-	-	-	-	-	-	-	-	-	-	-	-	-	B	광업(05~08)
41	103	4	61	-	-	38	76	5	28	1	11	1	49	C	제조업(10~33)
1	163	1	4	-	-	1	4	-	-	-	-	-	-	D	전기,가스,증기및수도사업(35~36)
3	14	-	-	-	-	1	1	2	13	-	-	-	-	E	하수·폐기물처리,원료재생및환경복원업(37~39)
48	209	-	-	1	9	29	58	15	96	5	64	-	-	F	건설업(41~42)
216	411	26	85	2	263	231	395	9	59	2	22	1	31	G	도매및소매업(45~47)
246	338	-	-	-	-	243	243	1	5	-	-	1	30	H	운수업(49~52)
196	451	5	42	-	-	187	369	9	51	5	73	-	-	I	숙박및음식점업(55~56)
1	5	1	50	-	-	-	-	1	5	-	-	-	-	J	출판,영상,방송통신및정보서비스업(58~63)
-	-	4	20	-	-	3	9	-	-	1	11	-	-	K	금융및보험업(64~66)
31	59	10	129	-	-	30	39	3	22	6	79	2	48	L	부동산업및임대업(68~69)
8	18	-	-	1	13	7	13	1	5	1	13	-	-	M	전문,과학및기술서비스업(70~73)
6	12	1	22	-	-	5	7	1	5	-	-	1	22	N	사업시설관리및사업지원서비스업(74~75)
2	213	-	-	-	-	-	-	-	-	1	19	-	-	O	공공행정,국방및사회보장행정(84)
77	565	1	25	-	-	61	105	7	47	1	17	4	105	P	교육서비스업(85)
50	329	10	212	1	1	27	80	16	98	11	142	6	171	Q	보건업및사회복지서비스업(86~87)
24	153	1	1	1	10	22	27	1	6	1	10	-	-	R	예술,스포츠및여가관련서비스업(90~91)
117	193	5	42	-	-	114	152	4	26	3	32	1	25	S	협회및단체,수리및기타개인서비스업(94~96)
13,585	55,192	598	10,568	109	3,593	11,583	20,621	1,643	10,380	604	7,920	307	9,007	TT	전산업
2	11	2	205	-	-	1	2	1	9	-	-	-	-	A	농업,임업및어업(01~03)
4	28	-	-	-	-	1	4	2	10	1	14	-	-	B	광업(05~08)
858	4,322	27	976	19	1,174	562	1,160	215	1,465	75	971	42	1,141	C	제조업(10~33)
3	6	5	481	-	-	3	6	1	6	-	-	1	47	D	전기,가스,증기및수도사업(35~36)
31	237	-	-	-	-	20	53	4	22	3	43	3	68	E	하수·폐기물처리,원료재생및환경복원업(37~39)
540	4,633	10	190	5	124	264	555	137	841	101	1,330	43	1,230	F	건설업(41~42)
3,214	8,187	141	1,278	24	251	2,958	5,439	291	1,836	98	1,279	28	791	G	도매및소매업(45~47)
1,653	3,254	14	241	4	294	1,603	1,726	29	197	14	187	14	432	H	운수업(49~52)
2,641	7,028	32	450	2	8	2,343	4,878	280	1,693	44	532	3	103	I	숙박및음식점업(55~56)
57	504	14	286	1	79	33	76	21	127	10	146	4	92	J	출판,영상,방송통신및정보서비스업(58~63)
23	147	117	2,051	11	120	44	119	34	226	31	390	34	1,076	K	금융및보험업(64~66)
501	1,672	55	638	10	79	449	764	54	349	46	653	15	364	L	부동산업및임대업(68~69)
353	1,561	22	218	8	99	244	568	105	657	24	326	9	263	M	전문,과학및기술서비스업(70~73)
159	1,570	26	1,065	7	601	121	228	22	145	13	186	20	573	N	사업시설관리및사업지원서비스업(74~75)
37	2,734	-	-	-	-	-	-	3	21	12	160	11	365	O	공공행정,국방및사회보장행정(84)
836	7,184	37	773	5	531	681	1,244	94	592	41	551	29	917	P	교육서비스업(85)
526	7,012	30	1,406	8	168	219	657	225	1,396	62	771	31	890	Q	보건업및사회복지서비스업(86~87)

10. 읍면동 산업대분류별 총괄

단위 : 개, 명

산업분류 Industria lclassification		종사자규모별 Size of Establishment										종사상지위				
		50~99명		100~299명		300~499명		500~999명		1000명이상		자영업주	무급가족	상용	임시및 일일	기타 종사자
		사업체수 Estab.	종사자수 Workers	사업체수 Estab.	종사자수 Workers	사업체수 Estab.	종사자수 Workers	사업체수 Estab.	종사자수 Workers	사업체수 Estab.	종사자수 Workers	종사자수	종사자수	종사자수	종사자수	종사자수
K	금융및보험업(64~66)	-	-	-	-	-	-	-	-	-	-	-	-	72	1	7
L	부동산업및임대업(68~69)	-	-	-	-	-	-	-	-	-	-	41	5	210	3	26
M	전문,과학및기술서비스업(70~73)	-	-	-	-	-	-	-	-	-	-	19	3	12	2	-
N	사업시설관리및사업지원서비스업(74~75)	1	50	-	-	-	-	-	-	-	-	5	-	43	54	-
O	공공행정,국방및사회보장행정(84)	-	-	-	-	-	-	-	-	-	-	-	-	20	-	-
P	교육서비스업(85)	4	330	2	234	-	-	-	-	-	-	130	9	644	92	16
Q	보건업및사회복지서비스업(86~87)	1	63	-	-	1	326	-	-	-	-	87	1	900	41	15
R	예술,스포츠및여가관련서비스업(90~91)	-	-	-	-	-	-	-	-	-	-	73	12	8	20	-
S	협회및단체,수리및기타개인서비스업(94~96)	1	64	-	-	-	-	-	-	-	-	174	19	129	69	2
TT	전산업	4	265	1	100	-	-	-	-	-	-	556	162	1,204	531	77
A	농업,임업및어업(01~03)	-	-	-	-	-	-	-	-	-	-	-	-	-	-	-
B	광업(05~08)	-	-	-	-	-	-	-	-	-	-	-	-	-	-	-
C	제조업(10~33)	-	-	-	-	-	-	-	-	-	-	6	3	-	2	-
D	전기,가스,증기및수도사업(35~36)	-	-	-	-	-	-	-	-	-	-	-	-	-	-	-
E	하수·폐기물처리,원료재생및환경복원업(37~39)	-	-	-	-	-	-	-	-	-	-	-	-	-	-	-
F	건설업(41~42)	1	54	1	100	-	-	-	-	-	-	4	1	152	167	-
G	도매및소매업(45~47)	-	-	-	-	-	-	-	-	-	-	102	29	146	38	56
H	운수업(49~52)	-	-	-	-	-	-	-	-	-	-	75	1	-	-	-
I	숙박및음식점업(55~56)	-	-	-	-	-	-	-	-	-	-	161	81	155	156	7
J	출판,영상,방송통신및정보서비스업(58~63)	-	-	-	-	-	-	-	-	-	-	1	-	14	-	-
K	금융및보험업(64~66)	-	-	-	-	-	-	-	-	-	-	-	-	8	-	-
L	부동산업및임대업(68~69)	-	-	-	-	-	-	-	-	-	-	12	2	78	-	1
M	전문,과학및기술서비스업(70~73)	-	-	-	-	-	-	-	-	-	-	6	1	3	-	-
N	사업시설관리및사업지원서비스업(74~75)	-	-	-	-	-	-	-	-	-	-	-	-	1	-	3
O	공공행정,국방및사회보장행정(84)	-	-	-	-	-	-	-	-	-	-	-	-	16	1	-
P	교육서비스업(85)	2	157	-	-	-	-	-	-	-	-	58	5	259	31	8
Q	보건업및사회복지서비스업(86~87)	-	-	-	-	-	-	-	-	-	-	28	4	218	13	-
R	예술,스포츠및여가관련서비스업(90~91)	1	54	-	-	-	-	-	-	-	-	50	19	75	61	-
S	협회및단체,수리및기타개인서비스업(94~96)	-	-	-	-	-	-	-	-	-	-	53	16	79	62	2
TT	전산업	15	1,028	2	290	1	318	-	-	-	-	2,347	528	4,443	1,219	993
A	농업,임업및어업(01~03)	-	-	-	-	-	-	-	-	-	-	-	-	36	-	-
B	광업(05~08)	-	-	-	-	-	-	-	-	-	-	-	-	-	-	-
C	제조업(10~33)	-	-	-	-	-	-	-	-	-	-	61	21	52	10	29
D	전기,가스,증기및수도사업(35~36)	-	-	-	-	-	-	-	-	-	-	-	-	-	-	-
E	하수·폐기물처리,원료재생및환경복원업(37~39)	-	-	-	-	-	-	-	-	-	-	-	-	5	-	-
F	건설업(41~42)	1	58	-	-	-	-	-	-	-	-	43	14	520	264	25
G	도매및소매업(45~47)	3	210	-	-	-	-	-	-	-	-	550	122	561	195	371
H	운수업(49~52)	1	63	-	-	1	318	-	-	-	-	239	1	378	12	9
I	숙박및음식점업(55~56)	-	-	-	-	-	-	-	-	-	-	649	275	356	368	45
J	출판,영상,방송통신및정보서비스업(58~63)	-	-	-	-	-	-	-	-	-	-	5	1	62	26	-
K	금융및보험업(64~66)	1	50	-	-	-	-	-	-	-	-	-	-	148	2	11
L	부동산업및임대업(68~69)	-	-	-	-	-	-	-	-	-	-	91	4	256	3	84
M	전문,과학및기술서비스업(70~73)	-	-	-	-	-	-	-	-	-	-	40	5	245	13	1
N	사업시설관리및사업지원서비스업(74~75)	-	-	-	-	-	-	-	-	-	-	18	-	48	27	-
O	공공행정,국방및사회보장행정(84)	-	-	-	-	-	-	-	-	-	-	-	-	62	-	-
P	교육서비스업(85)	6	418	1	121	-	-	-	-	-	-	175	9	543	131	220
Q	보건업및사회복지서비스업(86~87)	1	85	1	169	-	-	-	-	-	-	97	3	834	49	81
R	예술,스포츠및여가관련서비스업(90~91)	1	58	-	-	-	-	-	-	-	-	129	29	97	79	6
S	협회및단체,수리및기타개인서비스업(94~96)	1	86	-	-	-	-	-	-	-	-	250	44	240	40	111
TT	전산업	10	598	3	609	-	-	-	-	-	-	962	198	2,592	431	42
A	농업,임업및어업(01~03)	-	-	-	-	-	-	-	-	-	-	-	-	-	-	-
B	광업(05~08)	-	-	-	-	-	-	-	-	-	-	-	-	-	-	-
C	제조업(10~33)	-	-	-	-	-	-	-	-	-	-	37	14	53	60	-
D	전기,가스,증기및수도사업(35~36)	-	-	1	163	-	-	-	-	-	-	-	-	127	40	-
E	하수·폐기물처리,원료재생및환경복원업(37~39)	-	-	-	-	-	-	-	-	-	-	3	-	11	-	-
F	건설업(41~42)	-	-	-	-	-	-	-	-	-	-	26	6	127	55	4
G	도매및소매업(45~47)	-	-	1	252	-	-	-	-	-	-	207	54	450	41	7
H	운수업(49~52)	1	60	-	-	-	-	-	-	-	-	244	-	94	-	-
I	숙박및음식점업(55~56)	-	-	-	-	-	-	-	-	-	-	194	105	93	101	-
J	출판,영상,방송통신및정보서비스업(58~63)	1	50	-	-	-	-	-	-	-	-	-	-	55	-	-
K	금융및보험업(64~66)	-	-	-	-	-	-	-	-	-	-	-	-	20	-	-
L	부동산업및임대업(68~69)	-	-	-	-	-	-	-	-	-	-	24	-	155	2	7
M	전문,과학및기술서비스업(70~73)	-	-	-	-	-	-	-	-	-	-	8	1	22	-	-
N	사업시설관리및사업지원서비스업(74~75)	-	-	-	-	-	-	-	-	-	-	4	-	10	20	-
O	공공행정,국방및사회보장행정(84)	-	-	1	194	-	-	-	-	-	-	-	-	206	7	-
P	교육서비스업(85)	5	316	-	-	-	-	-	-	-	-	66	4	468	30	22
Q	보건업및사회복지서비스업(86~87)	1	51	-	-	-	-	-	-	-	-	42	-	481	18	1
R	예술,스포츠및여가관련서비스업(90~91)	2	121	-	-	-	-	-	-	-	-	18	3	98	45	-
S	협회및단체,수리및기타개인서비스업(94~96)	-	-	-	-	-	-	-	-	-	-	89	11	122	12	1
TT	전산업	102	7,000	43	7,296	6	2,158	2	1,078	2	3,893	11,890	2,658	40,068	11,105	3,632
A	농업,임업및어업(01~03)	1	96	1	109	-	-	-	-	-	-	-	-	136	80	-
B	광업(05~08)	-	-	-	-	-	-	-	-	-	-	1	1	20	6	-
C	제조업(10~33)	4	296	4	798	2	641	-	-	-	-	653	220	4,841	748	10
D	전기,가스,증기및수도사업(35~36)	2	125	-	-	1	303	-	-	-	-	3	-	480	4	-
E	하수·폐기물처리,원료재생및환경복원업(37~39)	1	51	-	-	-	-	-	-	-	-	16	8	200	13	-
F	건설업(41~42)	6	458	4	533	-	-	-	-	-	-	272	65	2,639	1,955	16
G	도매및소매업(45~47)	2	118	2	253	-	-	-	-	-	-	2,965	815	4,138	1,173	625
H	운수업(49~52)	6	487	5	760	-	-	-	-	-	-	1,621	29	1,689	188	262
I	숙박및음식점업(55~56)	5	280	-	-	-	-	-	-	-	-	2,627	1,029	1,429	2,392	9
J	출판,영상,방송통신및정보서비스업(58~63)	1	79	3	349	-	-	-	-	-	-	23	6	672	65	103
K	금융및보험업(64~66)	8	507	-	-	-	-	-	-	-	-	7	1	955	33	1,322
L	부동산업및임대업(68~69)	1	73	1	186	-	-	-	-	-	-	372	55	1,547	223	192
M	전문,과학및기술서비스업(70~73)	1	64	-	-	-	-	-	-	-	-	290	24	1,453	107	4
N	사업시설관리및사업지원서비스업(74~75)	9	572	7	1,532	-	-	-	-	-	-	96	17	2,690	341	92
O	공공행정,국방및사회보장행정(84)	4	277	5	1,127	2	784	-	-	-	-	-	-	2,602	125	7
P	교육서비스업(85)	27	1,978	4	454	1	430	-	-	1	2,322	735	67	5,485	1,610	591
Q	보건업및사회복지서비스업(86~87)	18	1,150	6	1,073	-	-	2	1,078	1	1,571	475	18	6,796	1,192	105

10. Summary Tables by Dong·Uep·Myeon and Section of Industry

Unit : Ineach, Person

대표자성별				대표자연령대												산업분류 Industrial classification	
대표자남자		대표자여자		20세미만		20~29세		30~39세		40~49세		50~59세		60세이상			
사업체수	종사자수	사업체수	종사자수	사업체수	종사자수	사업체수	종사자수	사업체수	종사자수	사업체수	종사자수	사업체수	종사자수	사업체수	종사자수		
9	80	–	–	–	–	–	–	–	–	3	17	4	36	2	27	K	금융및보험업(64~66)
36	222	30	63	–	–	–	–	4	4	22	77	28	167	12	37	L	부동산업및임대업(68~69)
15	30	4	6	–	–	–	–	3	10	10	16	4	7	2	3	M	전문,과학및기술서비스업(70~73)
5	83	3	19	–	–	–	–	1	30	1	1	5	70	1	1	N	사업시설관리및사업지원서비스업(74~75)
2	20	–	–	–	–	–	–	–	–	–	–	2	20	–	–	O	공공행정,국방및사회보장행정(84)
59	583	83	308	–	–	7	24	24	36	74	154	30	394	7	283	P	교육서비스업(85)
47	674	54	370	–	–	–	–	18	102	58	398	24	537	1	7	Q	보건업및사회복지서비스업(86~87)
41	62	32	51	–	–	2	2	20	34	23	35	21	32	7	10	R	예술,스포츠및여가관련서비스업(90~91)
100	242	125	151	–	–	3	3	34	42	81	130	74	162	33	56	S	협회및단체,수리및기타개인서비스업(94~96)
355	1,484	288	1,046	–	–	9	18	99	292	232	734	193	864	110	622	TT	전산업
–	–	–	–	–	–	–	–	–	–	–	–	–	–	–	–	A	농업,임업및어업(01~03)
–	–	–	–	–	–	–	–	–	–	–	–	–	–	–	–	B	광업(05~08)
3	6	3	5	–	–	–	–	–	–	3	5	3	6	–	–	C	제조업(10~33)
–	–	–	–	–	–	–	–	–	–	–	–	–	–	–	–	D	전기,가스,증기및수도사업(35~36)
–	–	–	–	–	–	–	–	–	–	–	–	–	–	–	–	E	하수·폐기물처리,원료재생및환경복원업(37~39)
11	287	3	37	–	–	–	–	1	5	5	67	5	165	3	87	F	건설업(41~42)
57	201	57	170	–	–	–	–	23	81	35	97	40	101	16	92	G	도매및소매업(45~47)
73	73	2	3	–	–	–	–	5	5	14	15	16	16	40	40	H	운수업(49~52)
70	279	94	281	–	–	4	11	26	85	65	238	56	199	13	27	I	숙박및음식점업(55~56)
1	6	2	9	–	–	–	–	1	5	1	6	1	4	–	–	J	출판,영상,방송통신및정보서비스업(58~63)
2	8	–	–	–	–	–	–	1	5	–	–	1	3	–	–	K	금융및보험업(64~66)
10	77	9	16	–	–	–	–	1	4	9	35	6	47	3	7	L	부동산업및임대업(68~69)
6	10	–	–	–	–	–	–	2	2	2	4	2	4	–	–	M	전문,과학및기술서비스업(70~73)
1	4	–	–	–	–	–	–	–	–	1	4	–	–	–	–	N	사업시설관리및사업지원서비스업(74~75)
1	9	1	8	–	–	–	–	–	–	–	–	2	17	–	–	O	공공행정,국방및사회보장행정(84)
29	149	37	212	–	–	4	5	20	44	28	65	8	48	6	199	P	교육서비스업(85)
18	126	18	137	–	–	–	–	3	14	14	86	14	99	5	64	Q	보건업및사회복지서비스업(86~87)
32	165	22	40	–	–	–	–	7	24	27	54	15	85	5	42	R	예술,스포츠및여가관련서비스업(90~91)
41	84	40	128	–	–	1	2	9	18	28	58	24	70	19	64	S	협회및단체,수리및기타개인서비스업(94~96)
1,486	6,058	1,216	3,472	–	–	78	269	448	1,250	1,010	3,110	884	3,971	282	930	TT	전산업
1	36	–	–	–	–	–	–	–	–	–	–	1	36	–	–	A	농업,임업및어업(01~03)
–	–	–	–	–	–	–	–	–	–	–	–	–	–	–	–	B	광업(05~08)
46	109	23	64	–	–	1	2	11	27	25	69	23	58	9	17	C	제조업(10~33)
–	–	–	–	–	–	–	–	–	–	–	–	–	–	–	–	D	전기,가스,증기및수도사업(35~36)
1	5	–	–	–	–	–	–	–	–	1	5	–	–	–	–	E	하수·폐기물처리,원료재생및환경복원업(37~39)
82	638	28	228	–	–	3	12	8	47	53	349	41	425	5	33	F	건설업(41~42)
331	1,214	277	585	–	–	21	50	121	350	253	731	168	525	45	143	G	도매및소매업(45~47)
228	563	14	76	–	–	1	1	20	26	46	48	97	424	78	140	H	운수업(49~52)
262	761	391	932	–	–	29	70	104	290	243	678	221	529	56	126	I	숙박및음식점업(55~56)
16	88	2	6	–	–	–	–	–	–	11	19	6	43	1	32	J	출판,영상,방송통신및정보서비스업(58~63)
12	146	2	15	–	–	–	–	1	3	4	22	7	80	2	56	K	금융및보험업(64~66)
80	363	43	75	–	–	2	2	7	13	45	148	51	205	18	70	L	부동산업및임대업(68~69)
46	252	12	52	–	–	–	–	9	28	25	101	18	97	6	78	M	전문,과학및기술서비스업(70~73)
22	76	5	17	–	–	–	–	6	8	9	35	10	45	2	5	N	사업시설관리및사업지원서비스업(74~75)
2	62	–	–	–	–	–	–	–	–	–	–	2	62	–	–	O	공공행정,국방및사회보장행정(84)
78	634	127	444	–	–	8	8	56	113	79	244	50	601	12	112	P	교육서비스업(85)
49	600	67	464	–	–	3	103	14	76	56	369	40	483	3	33	Q	보건업및사회복지서비스업(86~87)
78	170	58	170	–	–	4	10	22	42	50	96	55	184	5	8	R	예술,스포츠및여가관련서비스업(90~91)
152	341	167	344	–	–	6	11	69	227	110	196	94	174	40	77	S	협회및단체,수리및기타개인서비스업(94~96)
695	2,925	447	1,300	–	–	25	51	134	332	378	968	445	2,024	160	850	TT	전산업
–	–	–	–	–	–	–	–	–	–	–	–	–	–	–	–	A	농업,임업및어업(01~03)
–	–	–	–	–	–	–	–	–	–	–	–	–	–	–	–	B	광업(05~08)
31	82	14	82	–	–	1	1	6	60	11	22	22	66	5	15	C	제조업(10~33)
2	167	–	–	–	–	–	–	–	–	–	–	2	167	–	–	D	전기,가스,증기및수도사업(35~36)
3	14	–	–	–	–	–	–	–	–	–	–	2	9	1	5	E	하수·폐기물처리,원료재생및환경복원업(37~39)
40	173	9	45	–	–	–	–	9	25	18	68	17	93	5	32	F	건설업(41~42)
146	581	98	178	–	–	8	14	25	38	101	187	93	467	17	53	G	도매및소매업(45~47)
237	329	9	9	–	–	–	–	21	21	47	76	101	105	77	136	H	운수업(49~52)
68	211	133	282	–	–	11	27	20	59	75	186	79	183	16	38	I	숙박및음식점업(55~56)
2	55	–	–	–	–	–	–	–	–	1	5	1	50	–	–	J	출판,영상,방송통신및정보서비스업(58~63)
3	18	1	2	–	–	–	–	1	2	1	4	1	11	1	3	K	금융및보험업(64~66)
23	164	18	24	–	–	–	–	2	2	17	34	18	129	4	23	L	부동산업및임대업(68~69)
8	27	1	4	–	–	–	–	–	–	6	24	3	7	–	–	M	전문,과학및기술서비스업(70~73)
6	29	1	5	–	–	–	–	1	2	5	10	1	22	–	–	N	사업시설관리및사업지원서비스업(74~75)
1	194	1	19	–	–	–	–	–	–	–	–	2	213	–	–	O	공공행정,국방및사회보장행정(84)
34	366	44	224	–	–	2	2	23	49	23	57	19	128	11	354	P	교육서비스업(85)
16	213	45	329	–	–	–	–	7	46	28	226	22	190	4	80	Q	보건업및사회복지서비스업(86~87)
19	155	7	9	–	–	–	–	3	4	8	9	9	89	6	62	R	예술,스포츠및여가관련서비스업(90~91)
56	147	66	88	–	–	3	7	16	24	37	60	53	95	13	49	S	협회및단체,수리및기타개인서비스업(94~96)
8,737	50,875	5,555	18,478	–	–	427	1,165	2,083	6,498	4,410	18,856	4,861	29,604	2,511	13,230	TT	전산업
3	207	1	9	–	–	–	–	–	–	2	11	2	205	–	–	A	농업,임업및어업(01~03)
3	24	1	4	–	–	–	–	–	–	1	5	3	23	–	–	B	광업(05~08)
680	5,455	224	1,017	–	–	15	63	91	364	307	2,710	350	2,057	141	1,278	C	제조업(10~33)
6	482	2	5	–	–	–	–	–	–	–	–	6	178	2	309	D	전기,가스,증기및수도사업(35~36)
25	215	6	22	–	–	1	2	–	–	12	72	9	82	9	81	E	하수·폐기물처리,원료재생및환경복원업(37~39)
433	4,056	122	891	–	–	10	69	44	298	192	1,430	251	2,463	58	687	F	건설업(41~42)
2,022	6,545	1,357	3,171	–	–	104	254	535	1,380	1,166	3,309	1,145	3,483	429	1,290	G	도매및소매업(45~47)
1,570	3,464	101	325	–	–	7	24	91	144	277	753	626	1,210	670	1,658	H	운수업(49~52)
1,060	3,605	1,615	3,881	–	–	161	457	532	1,640	753	2,094	820	2,225	409	1,070	I	숙박및음식점업(55~56)
53	770	19	99	–	–	1	1	10	42	22	133	29	456	10	237	J	출판,영상,방송통신및정보서비스업(58~63)
128	1,821	23	497	–	–	–	–	13	233	48	1,033	68	876	22	176	K	금융및보험업(64~66)
378	1,894	188	495	–	–	4	18	39	122	176	707	223	1,138	124	404	L	부동산업및임대업(68~69)
329	1,686	54	192	–	–	4	5	52	177	145	646	124	724	58	326	M	전문,과학및기술서비스업(70~73)
130	2,531	62	705	–	–	4	9	26	149	58	582	73	1,702	31	794	N	사업시설관리및사업지원서비스업(74~75)
30	2,337	7	397	–	–	–	–	–	–	5	113	27	2,470	5	151	O	공공행정,국방및사회보장행정(84)
401	6,485	477	2,003	–	–	39	77	231	656	343	1,513	203	4,083	62	2,159	P	교육서비스업(85)
280	5,820	284	2,766	–	–	2	15	84	606	232	2,036	181	4,382	65	1,547	Q	보건업및사회복지서비스업(86~87)

10. 읍면동 산업대분류별 총괄

단위 : 개, 명

지역	산업분류 Industrial classification		합계 Total		종사자성별		조직형태별 Types of Legal Organizations							
			사업체수 Establishments	종사자수 Workers	남자	여자	개인 Individual		회사법인 Corporation		회사이외법인 Juridical Org.		비법인 Non Juridical	
				계 Sum	종사자수	종사자수	사업체수 Estab.	종사자수 Workers	사업체수 Estab.	종사자수 Workers	사업체수 Estab.	종사자수 Workers	사업체수 Estab.	종사자수 Workers
33042.서원구	R	예술,스포츠및여가관련서비스업(90~91)	519	1,395	730	665	480	1,030	16	189	11	116	12	60
33042.서원구	S	협회및단체,수리및기타개인서비스업(94~96)	1,699	4,082	2,036	2,046	1,245	2,359	39	592	77	273	338	858
3304231.남이면	TT	전산업	1,356	7,707	5,449	2,258	945	2,707	341	4,497	30	372	40	131
3304231.남이면	A	농업,임업및어업(01~03)	1	9	7	2	-	-	1	9	-	-	-	-
3304231.남이면	B	광업(05~08)	1	5	4	1	1	5	-	-	-	-	-	-
3304231.남이면	C	제조업(10~33)	287	2,204	1,634	570	174	677	111	1,520	2	7	-	-
3304231.남이면	D	전기,가스,증기및수도사업(35~36)	1	47	41	6	-	-	-	-	1	47	-	-
3304231.남이면	E	하수·폐기물처리,원료재생및환경복원업(37~39)	9	83	71	12	7	28	2	55	-	-	-	-
3304231.남이면	F	건설업(41~42)	127	1,281	1,095	186	47	174	80	1,107	-	-	-	-
3304231.남이면	G	도매및소매업(45~47)	472	1,659	1,092	567	375	912	91	725	6	22	-	-
3304231.남이면	H	운수업(49~52)	124	600	514	86	102	186	22	414	-	-	-	-
3304231.남이면	I	숙박및음식점업(55~56)	109	380	128	252	106	301	2	74	1	5	-	-
3304231.남이면	J	출판,영상,방송통신및정보서비스업(58~63)	1	13	11	2	-	-	-	-	1	13	-	-
3304231.남이면	K	금융및보험업(64~66)	5	32	20	12	1	3	1	1	3	28	-	-
3304231.남이면	L	부동산업및임대업(68~69)	43	96	78	18	34	58	9	38	-	-	-	-
3304231.남이면	M	전문,과학및기술서비스업(70~73)	15	63	39	24	9	18	6	45	-	-	-	-
3304231.남이면	N	사업시설관리및사업지원서비스업(74~75)	12	293	266	27	7	40	5	253	-	-	-	-
3304231.남이면	O	공공행정,국방및사회보장행정(84)	3	43	31	12	-	-	-	-	3	43	-	-
3304231.남이면	P	교육서비스업(85)	9	164	49	115	3	14	-	-	5	133	1	17
3304231.남이면	Q	보건업및사회복지서비스업(86~87)	13	195	35	160	5	86	-	-	5	68	3	41
3304231.남이면	R	예술,스포츠및여가관련서비스업(90~91)	21	175	73	102	15	38	4	133	1	3	1	1
3304231.남이면	S	협회및단체,수리및기타개인서비스업(94~96)	103	365	261	104	59	167	7	123	2	3	35	72
3304232.현도면	TT	전산업	514	4,833	3,386	1,447	305	981	158	3,190	30	595	21	67
3304232.현도면	A	농업,임업및어업(01~03)	-	-	-	-	-	-	-	-	-	-	-	-
3304232.현도면	B	광업(05~08)	3	23	18	5	-	-	3	23	-	-	-	-
3304232.현도면	C	제조업(10~33)	163	2,711	2,167	544	85	375	77	2,297	1	39	-	-
3304232.현도면	D	전기,가스,증기및수도사업(35~36)	1	6	6	-	-	-	-	-	1	6	-	-
3304232.현도면	E	하수·폐기물처리,원료재생및환경복원업(37~39)	3	20	17	3	-	-	2	6	1	14	-	-
3304232.현도면	F	건설업(41~42)	13	83	76	7	6	23	7	60	-	-	-	-
3304232.현도면	G	도매및소매업(45~47)	150	546	416	130	109	242	39	297	2	7	-	-
3304232.현도면	H	운수업(49~52)	24	274	206	68	12	12	12	262	-	-	-	-
3304232.현도면	I	숙박및음식점업(55~56)	64	317	94	223	57	183	7	134	-	-	-	-
3304232.현도면	J	출판,영상,방송통신및정보서비스업(58~63)	2	16	13	3	-	-	1	13	1	3	-	-
3304232.현도면	K	금융및보험업(64~66)	2	27	14	13	-	-	-	-	2	27	-	-
3304232.현도면	L	부동산업및임대업(68~69)	17	39	33	6	12	22	5	17	-	-	-	-
3304232.현도면	M	전문,과학및기술서비스업(70~73)	3	42	26	16	-	-	1	4	2	38	-	-
3304232.현도면	N	사업시설관리및사업지원서비스업(74~75)	5	91	20	71	3	44	2	47	-	-	-	-
3304232.현도면	O	공공행정,국방및사회보장행정(84)	2	27	18	9	-	-	-	-	2	27	-	-
3304232.현도면	P	교육서비스업(85)	8	176	89	87	-	-	-	-	8	176	-	-
3304232.현도면	Q	보건업및사회복지서비스업(86~87)	10	288	56	232	1	5	-	-	7	253	2	30
3304232.현도면	R	예술,스포츠및여가관련서비스업(90~91)	5	13	12	1	2	9	1	2	1	1	1	1
3304232.현도면	S	협회및단체,수리및기타개인서비스업(94~96)	39	134	105	29	18	66	1	28	2	4	18	36
3304251.사직1동	TT	전산업	892	4,269	2,261	2,008	700	1,479	96	921	50	1,654	46	215
3304251.사직1동	A	농업,임업및어업(01~03)	-	-	-	-	-	-	-	-	-	-	-	-
3304251.사직1동	B	광업(05~08)	-	-	-	-	-	-	-	-	-	-	-	-
3304251.사직1동	C	제조업(10~33)	72	171	118	53	69	157	3	14	-	-	-	-
3304251.사직1동	D	전기,가스,증기및수도사업(35~36)	1	4	3	1	1	4	-	-	-	-	-	-
3304251.사직1동	E	하수·폐기물처리,원료재생및환경복원업(37~39)	3	9	7	2	2	7	1	2	-	-	-	-
3304251.사직1동	F	건설업(41~42)	57	274	211	63	40	110	17	164	-	-	-	-
3304251.사직1동	G	도매및소매업(45~47)	251	679	377	302	218	436	30	224	2	7	1	12
3304251.사직1동	H	운수업(49~52)	65	139	122	17	61	82	4	57	-	-	-	-
3304251.사직1동	I	숙박및음식점업(55~56)	133	230	75	155	133	230	-	-	-	-	-	-
3304251.사직1동	J	출판,영상,방송통신및정보서비스업(58~63)	7	66	56	10	3	8	3	55	1	3	-	-
3304251.사직1동	K	금융및보험업(64~66)	14	145	73	72	-	-	8	101	6	44	-	-
3304251.사직1동	L	부동산업및임대업(68~69)	16	51	38	13	8	10	4	14	1	2	3	25
3304251.사직1동	M	전문,과학및기술서비스업(70~73)	32	132	88	44	23	69	6	43	3	20	-	-
3304251.사직1동	N	사업시설관리및사업지원서비스업(74~75)	26	485	293	192	12	29	13	214	1	242	-	-
3304251.사직1동	O	공공행정,국방및사회보장행정(84)	3	429	277	152	-	-	-	-	3	429	-	-
3304251.사직1동	P	교육서비스업(85)	18	122	36	86	11	30	1	7	5	84	1	1
3304251.사직1동	Q	보건업및사회복지서비스업(86~87)	21	793	230	563	13	93	-	-	7	691	1	9
3304251.사직1동	R	예술,스포츠및여가관련서비스업(90~91)	28	120	58	62	19	34	2	6	2	34	5	46
3304251.사직1동	S	협회및단체,수리및기타개인서비스업(94~96)	145	420	199	221	87	180	4	20	19	98	35	122
3304252.사직2동	TT	전산업	655	2,453	1,023	1,430	557	1,213	45	613	31	510	22	117
3304252.사직2동	A	농업,임업및어업(01~03)	-	-	-	-	-	-	-	-	-	-	-	-
3304252.사직2동	B	광업(05~08)	-	-	-	-	-	-	-	-	-	-	-	-
3304252.사직2동	C	제조업(10~33)	25	47	29	18	24	44	1	3	-	-	-	-
3304252.사직2동	D	전기,가스,증기및수도사업(35~36)	-	-	-	-	-	-	-	-	-	-	-	-
3304252.사직2동	E	하수·폐기물처리,원료재생및환경복원업(37~39)	2	2	2	-	2	2	-	-	-	-	-	-
3304252.사직2동	F	건설업(41~42)	30	123	91	32	21	46	9	77	-	-	-	-
3304252.사직2동	G	도매및소매업(45~47)	140	309	142	167	133	222	7	87	-	-	-	-
3304252.사직2동	H	운수업(49~52)	93	139	133	6	92	92	1	47	-	-	-	-
3304252.사직2동	I	숙박및음식점업(55~56)	93	195	60	135	93	195	-	-	-	-	-	-
3304252.사직2동	J	출판,영상,방송통신및정보서비스업(58~63)	4	94	75	19	2	8	2	86	-	-	-	-
3304252.사직2동	K	금융및보험업(64~66)	13	288	81	207	-	-	9	207	4	81	-	-
3304252.사직2동	L	부동산업및임대업(68~69)	26	125	81	44	17	21	6	22	1	4	2	78
3304252.사직2동	M	전문,과학및기술서비스업(70~73)	11	68	29	39	10	32	1	36	-	-	-	-
3304252.사직2동	N	사업시설관리및사업지원서비스업(74~75)	11	54	30	24	6	22	5	32	-	-	-	-
3304252.사직2동	O	공공행정,국방및사회보장행정(84)	2	80	43	37	-	-	-	-	2	80	-	-
3304252.사직2동	P	교육서비스업(85)	38	225	52	173	34	93	-	-	4	132	-	-
3304252.사직2동	Q	보건업및사회복지서비스업(86~87)	61	426	56	370	47	269	-	-	12	144	2	13
3304252.사직2동	R	예술,스포츠및여가관련서비스업(90~91)	13	72	40	32	10	16	2	5	1	51	-	-
3304252.사직2동	S	협회및단체,수리및기타개인서비스업(94~96)	93	206	79	127	66	151	2	11	7	18	18	26
3304253.사창동	TT	전산업	1,765	6,943	2,892	4,051	1,553	3,804	131	2,273	34	630	47	236
3304253.사창동	A	농업,임업및어업(01~03)	-	-	-	-	-	-	-	-	-	-	-	-
3304253.사창동	B	광업(05~08)	-	-	-	-	-	-	-	-	-	-	-	-
3304253.사창동	C	제조업(10~33)	50	173	92	81	45	91	4	61	1	21	-	-
3304253.사창동	D	전기,가스,증기및수도사업(35~36)	-	-	-	-	-	-	-	-	-	-	-	-

10. Summary Tables by Dong·Uep·Myeon and Section of Industry

Unit : Ineach,Person

사업체구분별 Types of Establishments						종사자규모별 Size of Establishment								산업분류 Industrial classification	
단독 Single Firm		공장,지사 Factory, Branch		본사,본점 Head Office		1~4명		5~9명		10~19명		20~49명			
사업체수 Estab.	종사자수 Workers	사업체수 Estab.	종사자수 Workers	사업체수 Estab.	종사자수 Workers	사업체수 Estab.	종사자수 Workers	사업체수 Estab.	종사자수 Workers	사업체수 Estab.	종사자수 Workers	사업체수 Estab.	종사자수 Workers		
515	1,388	4	7	-	-	479	877	30	191	5	66	3	88	R	예술,스포츠및여가관련서비스업(90~91)
1,632	3,714	62	303	5	65	1,558	2,265	95	597	24	315	17	567	S	협회및단체,수리및기타개인서비스업(94~96)
1,302	6,816	40	529	14	362	965	1,958	227	1,515	99	1,303	50	1,411	TT	전산업
1	9	-	-	-	-	-	-	1	9	-	-	-	-	A	농업,임업및어업(01~03)
1	5	-	-	-	-	-	-	1	5	-	-	-	-	B	광업(05~08)
270	1,818	11	132	6	254	144	313	84	594	37	485	18	467	C	제조업(10~33)
-	-	1	47	-	-	-	-	-	-	-	-	1	47	D	전기,가스,증기및수도사업(35~36)
9	83	-	-	-	-	6	22	2	10	-	-	-	-	E	하수·폐기물처리,원료재생및환경복원업(37~39)
124	1,189	3	92	-	-	51	121	36	224	29	373	8	241	F	건설업(41~42)
453	1,464	14	156	5	39	395	819	53	334	17	224	6	178	G	도매및소매업(45~47)
122	594	2	6	-	-	103	149	10	75	6	78	4	121	H	운수업(49~52)
108	363	1	17	-	-	95	222	11	73	2	28	-	-	I	숙박및음식점업(55~56)
1	13	-	-	-	-	-	-	-	-	1	13	-	-	J	출판,영상,방송통신및정보서비스업(58~63)
3	5	1	4	1	23	4	9	-	-	-	-	1	23	K	금융및보험업(64~66)
41	85	2	11	-	-	39	59	3	20	1	17	-	-	L	부동산업및임대업(68~69)
14	43	1	20	-	-	12	26	1	6	1	11	1	20	M	전문,과학및기술서비스업(70~73)
10	247	-	-	2	46	7	15	2	14	-	-	2	66	N	사업시설관리및사업지원서비스업(74~75)
3	43	-	-	-	-	-	-	1	7	1	16	1	20	O	공공행정,국방및사회보장행정(84)
9	164	-	-	-	-	4	9	1	9	1	17	2	56	P	교육서비스업(85)
11	178	2	17	-	-	6	20	3	22	1	12	2	70	Q	보건업및사회복지서비스업(86~87)
21	175	-	-	-	-	17	33	3	20	-	-	-	-	R	예술,스포츠및여가관련서비스업(90~91)
101	338	2	27	-	-	82	141	15	93	2	29	4	102	S	협회및단체,수리및기타개인서비스업(94~96)
455	2,399	45	1,500	14	934	316	705	106	696	48	624	32	948	TT	전산업
-	-	-	-	-	-	-	-	-	-	-	-	-	-	A	농업,임업및어업(01~03)
3	23	-	-	-	-	1	4	1	5	1	14	-	-	B	광업(05~08)
144	1,098	10	752	9	861	62	161	53	375	26	341	16	444	C	제조업(10~33)
-	-	1	6	-	-	-	-	1	6	-	-	-	-	D	전기,가스,증기및수도사업(35~36)
3	20	-	-	-	-	2	6	-	-	1	14	-	-	E	하수·폐기물처리,원료재생및환경복원업(37~39)
12	54	1	29	-	-	5	6	6	36	1	12	1	29	F	건설업(41~42)
143	506	6	38	1	2	120	253	20	126	8	104	2	63	G	도매및소매업(45~47)
16	55	8	219	-	-	15	19	3	18	2	26	3	91	H	운수업(49~52)
58	193	6	124	-	-	48	122	10	55	4	46	1	43	I	숙박및음식점업(55~56)
1	3	1	13	-	-	1	3	-	-	1	13	-	-	J	출판,영상,방송통신및정보서비스업(58~63)
1	23	-	-	1	4	1	4	-	-	-	-	1	23	K	금융및보험업(64~66)
14	32	3	7	-	-	16	32	1	7	-	-	-	-	L	부동산업및임대업(68~69)
1	2	2	40	-	-	2	6	-	-	-	-	1	36	M	전문,과학및기술서비스업(70~73)
3	44	2	47	-	-	2	4	1	7	-	-	2	80	N	사업시설관리및사업지원서비스업(74~75)
2	27	-	-	-	-	-	-	1	7	-	-	1	20	O	공공행정,국방및사회보장행정(84)
6	133	2	43	-	-	2	5	1	6	2	33	2	63	P	교육서비스업(85)
5	41	3	182	2	65	3	8	2	12	1	10	1	28	Q	보건업및사회복지서비스업(86~87)
5	13	-	-	-	-	4	5	1	8	-	-	-	-	R	예술,스포츠및여가관련서비스업(90~91)
38	132	-	-	1	2	32	67	5	28	1	11	1	28	S	협회및단체,수리및기타개인서비스업(94~96)
851	3,712	36	296	5	261	746	1,283	91	578	32	436	14	406	TT	전산업
-	-	-	-	-	-	-	-	-	-	-	-	-	-	A	농업,임업및어업(01~03)
-	-	-	-	-	-	-	-	-	-	-	-	-	-	B	광업(05~08)
72	171	-	-	-	-	60	94	12	77	-	-	-	-	C	제조업(10~33)
1	4	-	-	-	-	1	4	-	-	-	-	-	-	D	전기,가스,증기및수도사업(35~36)
3	9	-	-	-	-	3	9	-	-	-	-	-	-	E	하수·폐기물처리,원료재생및환경복원업(37~39)
56	271	1	3	-	-	40	90	8	48	7	88	2	48	F	건설업(41~42)
245	646	6	33	-	-	222	394	20	125	8	96	-	-	G	도매및소매업(45~47)
64	133	1	6	-	-	59	68	4	28	1	13	1	30	H	운수업(49~52)
133	230	-	-	-	-	128	204	5	26	-	-	-	-	I	숙박및음식점업(55~56)
5	16	2	50	-	-	3	6	2	10	-	-	2	50	J	출판,영상,방송통신및정보서비스업(58~63)
5	56	8	82	1	7	4	12	5	35	3	47	2	51	K	금융및보험업(64~66)
16	51	-	-	-	-	13	20	2	12	1	19	-	-	L	부동산업및임대업(68~69)
30	119	2	13	-	-	22	57	8	51	2	24	-	-	M	전문,과학및기술서비스업(70~73)
24	224	1	19	1	242	18	37	1	7	3	55	1	34	N	사업시설관리및사업지원서비스업(74~75)
3	429	-	-	-	-	-	-	-	-	1	11	1	24	O	공공행정,국방및사회보장행정(84)
18	122	-	-	-	-	13	21	3	23	-	-	1	27	P	교육서비스업(85)
17	754	3	36	1	3	10	33	5	35	3	43	1	32	Q	보건업및사회복지서비스업(86~87)
28	120	-	-	-	-	24	40	2	13	-	-	2	67	R	예술,스포츠및여가관련서비스업(90~91)
131	357	12	54	2	9	126	194	14	88	3	40	1	43	S	협회및단체,수리및기타개인서비스업(94~96)
621	1,873	28	449	6	131	545	878	77	451	9	116	16	471	TT	전산업
-	-	-	-	-	-	-	-	-	-	-	-	-	-	A	농업,임업및어업(01~03)
-	-	-	-	-	-	-	-	-	-	-	-	-	-	B	광업(05~08)
25	47	-	-	-	-	24	41	1	6	-	-	-	-	C	제조업(10~33)
-	-	-	-	-	-	-	-	-	-	-	-	-	-	D	전기,가스,증기및수도사업(35~36)
2	2	-	-	-	-	2	2	-	-	-	-	-	-	E	하수·폐기물처리,원료재생및환경복원업(37~39)
29	122	1	1	-	-	19	29	9	54	1	12	1	28	F	건설업(41~42)
138	238	1	54	1	17	135	221	3	17	1	17	-	-	G	도매및소매업(45~47)
93	139	-	-	-	-	92	92	-	-	-	-	1	47	H	운수업(49~52)
93	195	-	-	-	-	85	152	8	43	-	-	-	-	I	숙박및음식점업(55~56)
3	15	-	-	1	79	1	2	2	13	-	-	-	-	J	출판,영상,방송통신및정보서비스업(58~63)
1	6	11	277	1	5	1	3	5	32	-	-	6	186	K	금융및보험업(64~66)
24	121	1	1	1	3	21	30	4	22	-	-	-	-	L	부동산업및임대업(68~69)
11	68	-	-	-	-	7	16	3	16	-	-	1	36	M	전문,과학및기술서비스업(70~73)
11	54	-	-	-	-	8	19	2	14	-	-	1	21	N	사업시설관리및사업지원서비스업(74~75)
2	80	-	-	-	-	-	-	-	-	1	10	-	-	O	공공행정,국방및사회보장행정(84)
38	225	-	-	-	-	32	70	3	15	1	16	1	35	P	교육서비스업(85)
52	301	7	98	2	27	19	62	33	198	4	48	5	118	Q	보건업및사회복지서비스업(86~87)
11	67	2	5	-	-	12	21	-	-	-	-	-	-	R	예술,스포츠및여가관련서비스업(90~91)
88	193	5	13	-	-	87	118	4	21	1	13	-	-	S	협회및단체,수리및기타개인서비스업(94~96)
1,670	5,249	87	1,620	8	74	1,470	2,583	177	1,114	64	799	40	1,230	TT	전산업
-	-	-	-	-	-	-	-	-	-	-	-	-	-	A	농업,임업및어업(01~03)
-	-	-	-	-	-	-	-	-	-	-	-	-	-	B	광업(05~08)
47	115	1	21	2	37	42	74	4	26	2	27	2	46	C	제조업(10~33)
-	-	-	-	-	-	-	-	-	-	-	-	-	-	D	전기,가스,증기및수도사업(35~36)

10. 읍면동 산업대분류별 총괄

단위 : 개, 명

산업분류 Industria lclassification		종사자규모별 Size of Establishment										종사상지위				
		50~99명		100~299명		300~499명		500~999명		1000명이상		자영업주	무급가족	상용	임시및 일일	기타 종사자
		사업체수 Estab.	종사자수 Workers	사업체수 Estab.	종사자수 Workers	사업체수 Estab.	종사자수 Workers	사업체수 Estab.	종사자수 Workers	사업체수 Estab.	종사자수 Workers	종사자수	종사자수	종사자수	종사자수	종사자수
R	예술,스포츠및여가관련서비스업(90~91)	1	51	1	122	-	-	-	-	-	-	480	145	337	348	85
S	협회및단체,수리및기타개인서비스업(94~96)	5	338	-	-	-	-	-	-	-	-	1,254	158	1,959	502	209
TT	전산업	8	527	7	993	-	-	-	-	-	-	951	303	5,084	1,116	253
A	농업,임업및어업(01~03)	-	-	-	-	-	-	-	-	-	-	-	-	9	-	-
B	광업(05~08)	-	-	-	-	-	-	-	-	-	-	1	1	3	-	-
C	제조업(10~33)	3	198	1	147	-	-	-	-	-	-	175	52	1,824	149	4
D	전기,가스,증기및수도사업(35~36)	-	-	-	-	-	-	-	-	-	-	-	-	47	-	-
E	하수·폐기물처리,원료재생및환경복원업(37~39)	1	51	-	-	-	-	-	-	-	-	7	4	63	9	-
F	건설업(41~42)	1	77	2	245	-	-	-	-	-	-	47	15	679	530	10
G	도매및소매업(45~47)	-	-	1	104	-	-	-	-	-	-	377	124	919	129	110
H	운수업(49~52)	-	-	1	177	-	-	-	-	-	-	104	16	416	45	19
I	숙박및음식점업(55~56)	1	57	-	-	-	-	-	-	-	-	106	62	88	124	-
J	출판,영상,방송통신및정보서비스업(58~63)	-	-	-	-	-	-	-	-	-	-	-	-	13	-	-
K	금융및보험업(64~66)	-	-	-	-	-	-	-	-	-	-	1	-	27	2	2
L	부동산업및임대업(68~69)	-	-	-	-	-	-	-	-	-	-	34	3	52	6	1
M	전문,과학및기술서비스업(70~73)	-	-	-	-	-	-	-	-	-	-	9	2	49	3	-
N	사업시설관리및사업지원서비스업(74~75)	-	-	1	198	-	-	-	-	-	-	7	2	248	1	35
O	공공행정,국방및사회보장행정(84)	-	-	-	-	-	-	-	-	-	-	-	-	41	2	-
P	교육서비스업(85)	1	73	-	-	-	-	-	-	-	-	3	-	127	33	1
Q	보건업및사회복지서비스업(86~87)	1	71	-	-	-	-	-	-	-	-	5	2	148	36	4
R	예술,스포츠및여가관련서비스업(90~91)	-	-	1	122	-	-	-	-	-	-	15	6	78	9	67
S	협회및단체,수리및기타개인서비스업(94~96)	-	-	-	-	-	-	-	-	-	-	60	14	253	38	-
TT	전산업	5	326	5	893	2	641	-	-	-	-	310	111	3,875	513	24
A	농업,임업및어업(01~03)	-	-	-	-	-	-	-	-	-	-	-	-	-	-	-
B	광업(05~08)	-	-	-	-	-	-	-	-	-	-	-	-	17	6	-
C	제조업(10~33)	1	98	3	651	2	641	-	-	-	-	86	30	2,264	329	2
D	전기,가스,증기및수도사업(35~36)	-	-	-	-	-	-	-	-	-	-	-	-	6	-	-
E	하수·폐기물처리,원료재생및환경복원업(37~39)	-	-	-	-	-	-	-	-	-	-	-	-	20	-	-
F	건설업(41~42)	-	-	-	-	-	-	-	-	-	-	6	-	59	18	-
G	도매및소매업(45~47)	-	-	-	-	-	-	-	-	-	-	112	38	357	36	3
H	운수업(49~52)	-	-	1	120	-	-	-	-	-	-	12	-	229	33	-
I	숙박및음식점업(55~56)	1	51	-	-	-	-	-	-	-	-	57	32	172	56	-
J	출판,영상,방송통신및정보서비스업(58~63)	-	-	-	-	-	-	-	-	-	-	-	-	16	-	-
K	금융및보험업(64~66)	-	-	-	-	-	-	-	-	-	-	-	-	21	6	-
L	부동산업및임대업(68~69)	-	-	-	-	-	-	-	-	-	-	13	1	19	4	2
M	전문,과학및기술서비스업(70~73)	-	-	-	-	-	-	-	-	-	-	-	-	42	-	-
N	사업시설관리및사업지원서비스업(74~75)	-	-	-	-	-	-	-	-	-	-	3	2	86	-	-
O	공공행정,국방및사회보장행정(84)	-	-	-	-	-	-	-	-	-	-	-	-	25	2	-
P	교육서비스업(85)	1	69	-	-	-	-	-	-	-	-	-	-	152	7	17
Q	보건업및사회복지서비스업(86~87)	2	108	1	122	-	-	-	-	-	-	1	-	286	1	-
R	예술,스포츠및여가관련서비스업(90~91)	-	-	-	-	-	-	-	-	-	-	2	2	4	5	-
S	협회및단체,수리및기타개인서비스업(94~96)	-	-	-	-	-	-	-	-	-	-	18	6	100	10	-
TT	전산업	6	358	1	242	1	394	1	572	-	-	701	168	2,613	568	219
A	농업,임업및어업(01~03)	-	-	-	-	-	-	-	-	-	-	-	-	-	-	-
B	광업(05~08)	-	-	-	-	-	-	-	-	-	-	-	-	-	-	-
C	제조업(10~33)	-	-	-	-	-	-	-	-	-	-	69	15	68	17	2
D	전기,가스,증기및수도사업(35~36)	-	-	-	-	-	-	-	-	-	-	1	-	-	3	-
E	하수·폐기물처리,원료재생및환경복원업(37~39)	-	-	-	-	-	-	-	-	-	-	2	1	5	1	-
F	건설업(41~42)	-	-	-	-	-	-	-	-	-	-	40	5	132	97	-
G	도매및소매업(45~47)	1	64	-	-	-	-	-	-	-	-	218	70	246	68	77
H	운수업(49~52)	-	-	-	-	-	-	-	-	-	-	61	3	50	20	5
I	숙박및음식점업(55~56)	-	-	-	-	-	-	-	-	-	-	133	49	9	39	-
J	출판,영상,방송통신및정보서비스업(58~63)	-	-	-	-	-	-	-	-	-	-	3	1	62	-	-
K	금융및보험업(64~66)	-	-	-	-	-	-	-	-	-	-	-	-	63	2	80
L	부동산업및임대업(68~69)	-	-	-	-	-	-	-	-	-	-	8	1	37	5	-
M	전문,과학및기술서비스업(70~73)	-	-	-	-	-	-	-	-	-	-	23	1	93	15	-
N	사업시설관리및사업지원서비스업(74~75)	2	110	1	242	-	-	-	-	-	-	12	2	368	73	30
O	공공행정,국방및사회보장행정(84)	-	-	-	-	1	394	-	-	-	-	-	-	375	50	4
P	교육서비스업(85)	1	51	-	-	-	-	-	-	-	-	11	2	96	13	-
Q	보건업및사회복지서비스업(86~87)	1	78	-	-	-	-	1	572	-	-	14	-	694	85	-
R	예술,스포츠및여가관련서비스업(90~91)	-	-	-	-	-	-	-	-	-	-	19	6	79	16	-
S	협회및단체,수리및기타개인서비스업(94~96)	1	55	-	-	-	-	-	-	-	-	87	12	236	64	21
TT	전산업	8	537	-	-	-	-	-	-	-	-	557	94	1,247	317	238
A	농업,임업및어업(01~03)	-	-	-	-	-	-	-	-	-	-	-	-	-	-	-
B	광업(05~08)	-	-	-	-	-	-	-	-	-	-	-	-	-	-	-
C	제조업(10~33)	-	-	-	-	-	-	-	-	-	-	24	7	8	6	2
D	전기,가스,증기및수도사업(35~36)	-	-	-	-	-	-	-	-	-	-	-	-	-	-	-
E	하수·폐기물처리,원료재생및환경복원업(37~39)	-	-	-	-	-	-	-	-	-	-	2	-	-	-	-
F	건설업(41~42)	-	-	-	-	-	-	-	-	-	-	21	4	78	20	-
G	도매및소매업(45~47)	1	54	-	-	-	-	-	-	-	-	133	41	61	20	54
H	운수업(49~52)	-	-	-	-	-	-	-	-	-	-	92	-	47	-	-
I	숙박및음식점업(55~56)	-	-	-	-	-	-	-	-	-	-	93	28	30	42	2
J	출판,영상,방송통신및정보서비스업(58~63)	1	79	-	-	-	-	-	-	-	-	2	-	92	-	-
K	금융및보험업(64~66)	1	67	-	-	-	-	-	-	-	-	-	-	110	1	177
L	부동산업및임대업(68~69)	1	73	-	-	-	-	-	-	-	-	17	-	101	4	3
M	전문,과학및기술서비스업(70~73)	-	-	-	-	-	-	-	-	-	-	10	1	52	5	-
N	사업시설관리및사업지원서비스업(74~75)	-	-	-	-	-	-	-	-	-	-	6	1	43	4	-
O	공공행정,국방및사회보장행정(84)	1	70	-	-	-	-	-	-	-	-	-	-	80	-	-
P	교육서비스업(85)	1	89	-	-	-	-	-	-	-	-	34	2	138	51	-
Q	보건업및사회복지서비스업(86~87)	-	-	-	-	-	-	-	-	-	-	47	3	300	76	-
R	예술,스포츠및여가관련서비스업(90~91)	1	51	-	-	-	-	-	-	-	-	10	2	48	12	-
S	협회및단체,수리및기타개인서비스업(94~96)	1	54	-	-	-	-	-	-	-	-	66	5	59	76	-
TT	전산업	12	858	2	359	-	-	-	-	-	-	1,566	395	2,875	1,069	1,038
A	농업,임업및어업(01~03)	-	-	-	-	-	-	-	-	-	-	-	-	-	-	-
B	광업(05~08)	-	-	-	-	-	-	-	-	-	-	-	-	-	-	-
C	제조업(10~33)	-	-	-	-	-	-	-	-	-	-	45	17	86	25	-
D	전기,가스,증기및수도사업(35~36)	-	-	-	-	-	-	-	-	-	-	-	-	-	-	-

10. Summary Tables by Dong·Uep·Myeon and Section of Industry

Unit : Ineach, Person

대표자성별				대표자연령대												산업분류 Industrial classification	
대표자남자		대표자여자		20세미만		20~29세		30~39세		40~49세		50~59세		60세이상			
사업체수	종사자수	사업체수	종사자수	사업체수	종사자수	사업체수	종사자수	사업체수	종사자수	사업체수	종사자수	사업체수	종사자수	사업체수	종사자수		
299	901	220	494	-	-	23	59	106	241	179	547	137	394	74	154	R	예술,스포츠및여가관련서비스업(90~91)
907	2,577	792	1,505	-	-	52	112	229	446	492	1,162	584	1,453	342	909	S	협회및단체,수리및기타개인서비스업(94~96)
1,002	6,313	354	1,394	-	-	20	79	139	458	450	2,692	539	3,271	208	1,207	TT	전산업
-	-	1	9	-	-	-	-	-	-	1	9	-	-	-	-	A	농업,임업및어업(01~03)
1	5	-	-	-	-	-	-	-	-	-	-	1	5	-	-	B	광업(05~08)
245	1,981	42	223	-	-	4	21	25	107	113	889	110	878	35	309	C	제조업(10~33)
1	47	-	-	-	-	-	-	-	-	-	-	1	47	-	-	D	전기,가스,증기및수도사업(35~36)
8	79	1	4	-	-	-	-	-	-	5	21	3	58	1	4	E	하수·폐기물처리,원료재생및환경복원업(37~39)
92	1,009	35	272	-	-	4	29	8	52	45	342	58	702	12	156	F	건설업(41~42)
340	1,277	132	382	-	-	3	7	57	130	174	617	187	686	51	219	G	도매및소매업(45~47)
104	529	20	71	-	-	4	8	12	35	25	175	50	152	33	230	H	운수업(49~52)
33	175	76	205	-	-	2	5	13	36	25	76	37	179	32	84	I	숙박및음식점업(55~56)
1	13	-	-	-	-	-	-	-	-	-	-	1	13	-	-	J	출판,영상·방송·통신및정보서비스업(58~63)
5	32	-	-	-	-	-	-	1	1	2	4	2	27	-	-	K	금융및보험업(64~66)
37	85	6	11	-	-	1	2	4	9	14	36	18	43	6	6	L	부동산업및임대업(68~69)
11	56	4	7	-	-	-	-	3	3	7	43	2	10	3	7	M	전문,과학및기술서비스업(70~73)
9	265	3	28	-	-	-	-	1	2	5	248	6	43	-	-	N	사업시설관리및사업지원서비스업(74~76)
3	43	-	-	-	-	-	-	-	-	1	16	2	27	-	-	O	고그룹,개인및사회보장행정(84)
4	99	5	65	-	-	1	2	1	2	1	3	5	140	1	17	P	교육서비스업(85)
9	158	4	37	-	-	-	-	5	67	2	7	4	41	2	80	Q	보건업및사회복지서비스업(86~87)
17	167	4	8	-	-	-	-	2	3	9	148	6	11	4	13	R	예술,스포츠및여가관련서비스업(90~91)
82	293	21	72	-	-	1	5	7	11	21	58	46	209	28	82	S	협회및단체,수리및기타개인서비스업(94~96)
375	3,895	139	938	-	-	11	45	45	178	133	1,687	212	1,631	113	1,292	TT	전산업
-	-	-	-	-	-	-	-	-	-	-	-	-	-	-	-	A	농업,임업및어업(01~03)
2	19	1	4	-	-	-	-	-	-	1	5	2	18	-	-	B	광업(05~08)
130	2,370	33	341	-	-	3	19	10	63	46	1,311	69	610	35	708	C	제조업(10~33)
1	6	-	-	-	-	-	-	-	-	-	-	-	-	1	6	D	전기,가스,증기및수도사업(35~36)
1	14	2	6	-	-	-	-	-	-	-	-	3	20	-	-	E	하수·폐기물처리,원료재생및환경복원업(37~39)
12	82	1	1	-	-	-	-	2	10	1	5	9	39	1	29	F	건설업(41~42)
109	427	41	119	-	-	4	9	19	63	51	203	59	211	17	60	G	도매및소매업(45~47)
23	248	1	26	-	-	-	-	1	1	4	15	9	215	10	43	H	운수업(49~52)
28	207	36	110	-	-	3	14	7	26	11	41	27	139	16	97	I	숙박및음식점업(55~56)
2	16	-	-	-	-	-	-	1	3	-	-	1	13	-	-	J	출판,영상·방송·통신및정보서비스업(58~63)
2	27	-	-	-	-	-	-	-	-	-	-	1	23	1	4	K	금융및보험업(64~66)
14	32	3	7	-	-	1	3	-	-	6	18	7	11	3	7	L	부동산업및임대업(68~69)
3	42	-	-	-	-	-	-	-	-	-	-	1	4	2	38	M	전문,과학및기술서비스업(70~73)
1	7	4	84	-	-	-	-	1	2	-	-	3	49	1	40	N	사업시설관리및사업지원서비스업(74~76)
2	27	-	-	-	-	-	-	-	-	-	-	1	20	1	7	O	고그룹,개인및사회보장행정(84)
6	167	2	9	-	-	-	-	-	-	1	3	3	77	4	96	P	교육서비스업(85)
5	105	5	183	-	-	-	-	1	4	2	60	3	126	4	98	Q	보건업및사회복지서비스업(86~87)
5	13	-	-	-	-	-	-	1	2	-	-	1	8	3	3	R	예술,스포츠및여가관련서비스업(90~91)
29	86	10	48	-	-	-	-	2	4	10	26	13	48	14	56	S	협회및단체,수리및기타개인서비스업(94~96)
600	3,445	292	824	-	-	16	43	77	279	189	537	351	2,072	259	1,338	TT	전산업
-	-	-	-	-	-	-	-	-	-	-	-	-	-	-	-	A	농업,임업및어업(01~03)
-	-	-	-	-	-	-	-	-	-	-	-	-	-	-	-	B	광업(05~08)
58	146	14	25	-	-	-	-	4	9	16	46	31	66	21	50	C	제조업(10~33)
-	-	1	4	-	-	-	-	-	-	-	-	1	4	-	-	D	전기,가스,증기및수도사업(35~36)
2	6	1	3	-	-	-	-	-	-	1	3	1	2	1	4	E	하수·폐기물처리,원료재생및환경복원업(37~39)
45	212	12	62	-	-	-	-	4	12	12	55	31	150	10	57	F	건설업(41~42)
171	445	80	234	-	-	8	23	29	78	61	149	99	301	54	128	G	도매및소매업(45~47)
61	134	4	5	-	-	1	8	3	6	6	18	24	71	31	36	H	운수업(49~52)
41	96	92	134	-	-	5	9	16	35	21	48	47	77	44	61	I	숙박및음식점업(55~56)
3	51	4	15	-	-	-	-	-	-	3	9	4	57	-	-	J	출판,영상·방송·통신및정보서비스업(58~63)
14	145	-	-	-	-	-	-	-	-	2	19	6	58	6	68	K	금융및보험업(64~66)
14	49	2	2	-	-	-	-	1	1	2	6	4	23	9	21	L	부동산업및임대업(68~69)
30	127	2	5	-	-	-	-	5	23	14	51	8	32	5	26	M	전문,과학및기술서비스업(70~73)
16	402	10	83	-	-	1	2	1	2	6	29	13	362	5	90	N	사업시설관리및사업지원서비스업(74~76)
2	418	1	11	-	-	-	-	-	-	-	-	3	429	-	-	O	고그룹,개인및사회보장행정(84)
14	85	4	37	-	-	-	-	2	6	6	9	6	102	4	5	P	교육서비스업(85)
17	766	4	27	-	-	-	-	1	32	4	16	9	119	7	626	Q	보건업및사회복지서비스업(86~87)
13	90	15	30	-	-	1	1	1	2	7	11	12	88	7	18	R	예술,스포츠및여가관련서비스업(90~91)
99	273	46	147	-	-	-	-	10	73	28	68	52	131	55	148	S	협회및단체,수리및기타개인서비스업(94~96)
405	1,638	250	815	-	-	16	36	78	303	178	631	241	975	142	508	TT	전산업
-	-	-	-	-	-	-	-	-	-	-	-	-	-	-	-	A	농업,임업및어업(01~03)
-	-	-	-	-	-	-	-	-	-	-	-	-	-	-	-	B	광업(05~08)
19	37	6	10	-	-	1	2	2	3	7	13	12	26	3	3	C	제조업(10~33)
-	-	-	-	-	-	-	-	-	-	-	-	-	-	-	-	D	전기,가스,증기및수도사업(35~36)
2	2	-	-	-	-	-	-	-	-	2	2	-	-	-	-	E	하수·폐기물처리,원료재생및환경복원업(37~39)
23	97	7	26	-	-	1	2	3	10	6	17	16	90	4	4	F	건설업(41~42)
87	219	53	90	-	-	5	11	21	96	43	92	49	77	22	33	G	도매및소매업(45~47)
89	135	4	4	-	-	-	-	4	4	13	59	34	34	42	42	H	운수업(49~52)
30	74	63	121	-	-	7	14	6	13	24	57	40	83	16	28	I	숙박및음식점업(55~56)
3	88	1	6	-	-	-	-	-	-	-	-	1	7	3	87	J	출판,영상·방송·통신및정보서비스업(58~63)
12	251	1	37	-	-	-	-	1	20	7	176	2	72	3	20	K	금융및보험업(64~66)
18	111	8	14	-	-	-	-	1	1	7	9	12	107	6	8	L	부동산업및임대업(68~69)
8	57	3	11	-	-	-	-	-	-	3	14	6	50	2	4	M	전문,과학및기술서비스업(70~73)
9	31	2	23	-	-	-	-	3	8	2	6	3	8	3	32	N	사업시설관리및사업지원서비스업(74~76)
2	80	-	-	-	-	-	-	-	-	-	-	2	80	-	-	O	고그룹,개인및사회보장행정(84)
13	45	25	180	-	-	1	4	8	23	19	45	6	46	4	107	P	교육서비스업(85)
22	198	39	228	-	-	-	-	14	90	20	109	19	173	8	54	Q	보건업및사회복지서비스업(86~87)
9	65	4	7	-	-	1	3	4	9	3	4	3	54	2	2	R	예술,스포츠및여가관련서비스업(90~91)
59	148	34	58	-	-	-	-	11	26	22	28	36	68	24	84	S	협회및단체,수리및기타개인서비스업(94~96)
980	4,582	785	2,361	-	-	98	287	304	1,028	487	2,163	530	2,225	346	1,240	TT	전산업
-	-	-	-	-	-	-	-	-	-	-	-	-	-	-	-	A	농업,임업및어업(01~03)
-	-	-	-	-	-	-	-	-	-	-	-	-	-	-	-	B	광업(05~08)
30	121	20	52	-	-	3	9	11	44	14	46	16	67	6	7	C	제조업(10~33)
-	-	-	-	-	-	-	-	-	-	-	-	-	-	-	-	D	전기,가스,증기및수도사업(35~36)

10. 읍면동 산업대분류별 총괄

단위 : 개, 명

지역	산업분류 Industrial classification		합계 Total		종사자성별		조직형태별 Types of Legal Organizations							
			사업체수 Establishments	종사자수 Workers	남자	여자	개인 Individual		회사법인 Corporation		회사이외법인 Juridical Org.		비법인 Non Juridical	
				계 Sum	종사자수	종사자수	사업체수 Estab.	종사자수 Workers	사업체수 Estab.	종사자수 Workers	사업체수 Estab.	종사자수 Workers	사업체수 Estab.	종사자수 Workers
3304253.사창동	E	하수·폐기물처리,원료재생및환경복원업(37~39)	-	-	-	-	-	-	-	-	-	-	-	-
3304253.사창동	F	건설업(41~42)	28	295	244	51	14	47	14	248	-	-	-	-
3304253.사창동	G	도매및소매업(45~47)	412	959	415	544	391	829	20	127	1	3	-	-
3304253.사창동	H	운수업(49~52)	101	125	116	9	99	117	1	5	-	-	1	3
3304253.사창동	I	숙박및음식점업(55~56)	491	1,397	622	775	484	1,315	6	52	1	30	-	-
3304253.사창동	J	출판,영상,방송통신및정보서비스업(58~63)	14	89	45	44	8	36	5	48	1	5	-	-
3304253.사창동	K	금융및보험업(64~66)	34	844	186	658	2	4	27	800	5	40	-	-
3304253.사창동	L	부동산업및임대업(68~69)	82	268	163	105	59	119	16	105	-	-	7	44
3304253.사창동	M	전문,과학및기술서비스업(70~73)	37	167	108	59	28	71	3	12	6	84	-	-
3304253.사창동	N	사업시설관리및사업지원서비스업(74~75)	30	590	195	395	12	44	18	546	-	-	-	-
3304253.사창동	O	공공행정,국방및사회보장행정(84)	4	165	94	71	-	-	-	-	4	165	-	-
3304253.사창동	P	교육서비스업(85)	102	656	188	468	88	254	8	145	3	237	3	20
3304253.사창동	Q	보건업및사회복지서비스업(86~87)	57	461	81	380	53	428	-	-	2	17	2	16
3304253.사창동	R	예술,스포츠및여가관련서비스업(90~91)	95	210	137	73	90	184	4	25	-	-	1	1
3304253.사창동	S	협회및단체,수리및기타개인서비스업(94~96)	228	544	206	338	180	265	5	99	10	28	33	152
3304254.모충동	TT	전산업	1,085	3,907	1,914	1,993	950	1,830	56	634	29	1,143	50	300
3304254.모충동	A	농업,임업및어업(01~03)	-	-	-	-	-	-	-	-	-	-	-	-
3304254.모충동	B	광업(05~08)	-	-	-	-	-	-	-	-	-	-	-	-
3304254.모충동	C	제조업(10~33)	48	119	66	53	42	97	6	22	-	-	-	-
3304254.모충동	D	전기,가스,증기및수도사업(35~36)	-	-	-	-	-	-	-	-	-	-	-	-
3304254.모충동	E	하수·폐기물처리,원료재생및환경복원업(37~39)	-	-	-	-	-	-	-	-	-	-	-	-
3304254.모충동	F	건설업(41~42)	36	293	260	33	23	60	12	229	1	4	-	-
3304254.모충동	G	도매및소매업(45~47)	221	555	306	249	203	409	18	146	-	-	-	-
3304254.모충동	H	운수업(49~52)	174	210	196	14	172	174	2	36	-	-	-	-
3304254.모충동	I	숙박및음식점업(55~56)	258	536	196	340	256	525	2	11	-	-	-	-
3304254.모충동	J	출판,영상,방송통신및정보서비스업(58~63)	4	7	5	2	3	5	1	2	-	-	-	-
3304254.모충동	K	금융및보험업(64~66)	5	35	19	16	-	-	-	-	5	35	-	-
3304254.모충동	L	부동산업및임대업(68~69)	45	148	88	60	25	45	8	38	2	4	10	61
3304254.모충동	M	전문,과학및기술서비스업(70~73)	16	39	22	17	12	23	1	4	3	12	-	-
3304254.모충동	N	사업시설관리및사업지원서비스업(74~75)	17	225	81	144	13	68	3	130	1	27	-	-
3304254.모충동	O	공공행정,국방및사회보장행정(84)	2	22	4	18	-	-	-	-	1	11	1	11
3304254.모충동	P	교육서비스업(85)	30	834	441	393	17	26	2	13	10	792	1	3
3304254.모충동	Q	보건업및사회복지서비스업(86~87)	29	501	73	428	21	122	-	-	2	249	6	130
3304254.모충동	R	예술,스포츠및여가관련서비스업(90~91)	48	94	51	43	48	94	-	-	-	-	-	-
3304254.모충동	S	협회및단체,수리및기타개인서비스업(94~96)	152	289	106	183	115	182	1	3	4	9	32	95
3304255.산남동	TT	전산업	1,999	10,064	4,994	5,070	1,708	4,719	172	2,382	73	2,688	46	275
3304255.산남동	A	농업,임업및어업(01~03)	-	-	-	-	-	-	-	-	-	-	-	-
3304255.산남동	B	광업(05~08)	-	-	-	-	-	-	-	-	-	-	-	-
3304255.산남동	C	제조업(10~33)	50	226	125	101	43	139	5	84	2	3	-	-
3304255.산남동	D	전기,가스,증기및수도사업(35~36)	-	-	-	-	-	-	-	-	-	-	-	-
3304255.산남동	E	하수·폐기물처리,원료재생및환경복원업(37~39)	5	53	47	6	3	31	1	20	1	2	-	-
3304255.산남동	F	건설업(41~42)	32	243	186	57	12	42	20	201	-	-	-	-
3304255.산남동	G	도매및소매업(45~47)	438	1,294	600	694	381	822	52	453	4	18	1	1
3304255.산남동	H	운수업(49~52)	86	406	385	21	78	80	7	319	1	7	-	-
3304255.산남동	I	숙박및음식점업(55~56)	491	1,569	603	966	483	1,447	7	117	1	5	-	-
3304255.산남동	J	출판,영상,방송통신및정보서비스업(58~63)	6	29	16	13	2	4	1	16	2	5	1	4
3304255.산남동	K	금융및보험업(64~66)	29	229	131	98	1	2	19	165	9	62	-	-
3304255.산남동	L	부동산업및임대업(68~69)	107	523	319	204	77	129	17	223	-	-	13	171
3304255.산남동	M	전문,과학및기술서비스업(70~73)	163	844	477	367	132	528	9	60	21	253	1	3
3304255.산남동	N	사업시설관리및사업지원서비스업(74~75)	29	582	229	353	11	50	15	464	2	67	1	1
3304255.산남동	O	공공행정,국방및사회보장행정(84)	11	1,692	1,045	647	-	-	-	-	11	1,692	-	-
3304255.산남동	P	교육서비스업(85)	165	1,020	308	712	145	393	12	156	8	471	-	-
3304255.산남동	Q	보건업및사회복지서비스업(86~87)	67	543	101	442	60	443	-	-	4	63	3	37
3304255.산남동	R	예술,스포츠및여가관련서비스업(90~91)	81	199	107	92	80	198	-	-	-	-	1	1
3304255.산남동	S	협회및단체,수리및기타개인서비스업(94~96)	239	612	315	297	200	411	7	104	7	40	25	57
3304256.분평동	TT	전산업	1,903	9,816	5,298	4,518	1,595	4,371	211	3,712	50	1,374	47	359
3304256.분평동	A	농업,임업및어업(01~03)	1	109	91	18	-	-	-	-	1	109	-	-
3304256.분평동	B	광업(05~08)	-	-	-	-	-	-	-	-	-	-	-	-
3304256.분평동	C	제조업(10~33)	81	337	226	111	66	231	13	71	2	35	-	-
3304256.분평동	D	전기,가스,증기및수도사업(35~36)	2	2	1	1	2	2	-	-	-	-	-	-
3304256.분평동	E	하수·폐기물처리,원료재생및환경복원업(37~39)	7	54	49	5	1	7	6	47	-	-	-	-
3304256.분평동	F	건설업(41~42)	90	1,214	1,064	150	39	132	51	1,082	-	-	-	-
3304256.분평동	G	도매및소매업(45~47)	453	1,515	816	699	375	902	70	559	8	54	-	-
3304256.분평동	H	운수업(49~52)	335	1,097	1,014	83	325	396	8	648	1	39	1	14
3304256.분평동	I	숙박및음식점업(55~56)	263	922	330	592	258	892	5	30	-	-	-	-
3304256.분평동	J	출판,영상,방송통신및정보서비스업(58~63)	9	180	122	58	-	-	8	176	1	4	-	-
3304256.분평동	K	금융및보험업(64~66)	21	553	254	299	-	-	14	485	7	68	-	-
3304256.분평동	L	부동산업및임대업(68~69)	53	276	197	79	33	55	7	51	-	-	13	170
3304256.분평동	M	전문,과학및기술서비스업(70~73)	30	129	74	55	19	64	8	51	2	9	1	5
3304256.분평동	N	사업시설관리및사업지원서비스업(74~75)	10	241	44	197	3	3	5	229	-	-	2	9
3304256.분평동	O	공공행정,국방및사회보장행정(84)	6	219	120	99	-	-	-	-	6	219	-	-
3304256.분평동	P	교육서비스업(85)	213	1,131	318	813	196	501	6	79	11	551	-	-
3304256.분평동	Q	보건업및사회복지서비스업(86~87)	102	1,093	178	915	92	677	1	75	6	261	3	80
3304256.분평동	R	예술,스포츠및여가관련서비스업(90~91)	61	187	84	103	57	157	3	18	1	12	-	-
3304256.분평동	S	협회및단체,수리및기타개인서비스업(94~96)	166	557	316	241	129	352	6	111	4	13	27	81
3304257.수곡1동	TT	전산업	965	3,799	1,747	2,052	805	1,471	57	601	31	1,218	72	509
3304257.수곡1동	A	농업,임업및어업(01~03)	-	-	-	-	-	-	-	-	-	-	-	-
3304257.수곡1동	B	광업(05~08)	-	-	-	-	-	-	-	-	-	-	-	-
3304257.수곡1동	C	제조업(10~33)	47	162	68	94	39	102	6	21	2	39	-	-
3304257.수곡1동	D	전기,가스,증기및수도사업(35~36)	-	-	-	-	-	-	-	-	-	-	-	-
3304257.수곡1동	E	하수·폐기물처리,원료재생및환경복원업(37~39)	1	2	1	1	1	2	-	-	-	-	-	-
3304257.수곡1동	F	건설업(41~42)	41	339	288	51	24	87	17	252	-	-	-	-
3304257.수곡1동	G	도매및소매업(45~47)	199	405	214	191	189	337	9	66	1	2	-	-
3304257.수곡1동	H	운수업(49~52)	164	187	169	18	161	171	3	16	-	-	-	-
3304257.수곡1동	I	숙박및음식점업(55~56)	159	315	92	223	153	264	5	39	1	12	-	-
3304257.수곡1동	J	출판,영상,방송통신및정보서비스업(58~63)	2	10	-	10	-	-	-	-	2	10	-	-
3304257.수곡1동	K	금융및보험업(64~66)	2	6	3	3	-	-	-	-	2	6	-	-

10. Summary Tables by Dong·Uep·Myeon and Section of Industry

Unit : Ineach,Person

사업체구분별 Types of Establishments						종사자규모별 Size of Establishment								산업분류 Industrial classification	
단독 Single Firm		공장,지사 Factory, Branch		본사,본점 Head Office		1~4명		5~9명		10~19명		20~49명			
사업체수 Estab.	종사자수 Workers	사업체수 Estab.	종사자수 Workers	사업체수 Estab.	종사자수 Workers	사업체수 Estab.	종사자수 Workers	사업체수 Estab.	종사자수 Workers	사업체수 Estab.	종사자수 Workers	사업체수 Estab.	종사자수 Workers		
–	–	–	–	–	–	–	–	–	–	–	–	–	–	E	하수·폐기물처리,원료재생및환경복원업(37~39)
28	295	–	–	–	–	15	30	3	17	6	80	3	77	F	건설업(41~42)
399	879	12	76	1	4	375	646	26	160	9	111	2	42	G	도매및소매업(45~47)
100	120	1	5	–	–	99	108	1	5	1	12	–	–	H	운수업(49~52)
487	1,343	3	51	1	3	425	915	56	339	9	113	1	30	I	숙박및음식점업(55~56)
11	52	3	37	–	–	7	15	4	25	2	28	1	21	J	출판,영상,방송통신및정보서비스업(58~63)
2	4	30	814	2	26	5	14	5	40	7	89	13	442	K	금융및보험업(64~66)
70	224	10	40	2	4	65	98	11	71	3	35	3	64	L	부동산업및임대업(68~69)
33	101	4	66	–	–	25	46	9	56	1	10	2	55	M	전문,과학및기술서비스업(70~73)
23	232	7	358	–	–	19	33	2	14	2	27	4	119	N	사업시설관리및사업지원서비스업(74~75)
4	165	–	–	–	–	–	–	–	–	1	11	2	84	O	공공행정,국방및사회보장행정(84)
98	579	4	77	–	–	77	138	12	75	6	68	4	114	P	교육서비스업(85)
57	461	–	–	–	–	22	69	21	142	12	150	1	45	Q	보건업및사회복지서비스업(86~87)
95	210	–	–	–	–	88	155	6	38	1	17	–	–	R	예술,스포츠및여가관련서비스업(90~91)
216	469	12	75	–	–	206	242	17	106	2	21	2	91	S	협회및단체,수리및기타개인서비스업(94~96)
1,051	2,760	26	627	8	520	975	1,554	64	390	19	233	17	512	TT	전산업
–	–	–	–	–	–	–	–	–	–	–	–	–	–	A	농업,임업및어업(01~03)
–	–	–	–	–	–	–	–	–	–	–	–	–	–	B	광업(05~08)
47	118	1	1	–	–	41	80	7	39	–	–	–	–	C	제조업(10~33)
–	–	–	–	–	–	–	–	–	–	–	–	–	–	D	전기,가스,증기및수도사업(35~36)
–	–	–	–	–	–	–	–	–	–	–	–	–	–	E	하수·폐기물처리,원료재생및환경복원업(37~39)
36	293	–	–	–	–	22	46	8	48	1	11	4	108	F	건설업(41~42)
216	477	2	19	3	59	201	348	14	80	4	61	2	66	G	도매및소매업(45~47)
173	209	1	1	–	–	173	175	–	–	–	–	1	35	H	운수업(49~52)
256	525	1	6	1	5	245	444	10	55	3	37	–	–	I	숙박및음식점업(55~56)
4	7	–	–	–	–	4	7	–	–	–	–	–	–	J	출판,영상,방송통신및정보서비스업(58~63)
–	–	4	23	1	12	2	6	1	7	2	22	–	–	K	금융및보험업(64~66)
40	136	4	5	1	7	33	57	10	64	2	27	–	–	L	부동산업및임대업(68~69)
15	32	–	–	1	7	14	26	2	13	–	–	–	–	M	전문,과학및기술서비스업(70~73)
17	225	–	–	–	–	11	19	1	8	–	–	3	70	N	사업시설관리및사업지원서비스업(74~75)
2	22	–	–	–	–	–	–	–	–	2	22	–	–	O	공공행정,국방및사회보장행정(84)
22	83	7	321	1	430	22	34	–	–	1	11	3	129	P	교육서비스업(85)
28	262	1	239	–	–	13	37	7	50	4	42	3	82	Q	보건업및사회복지서비스업(86~87)
48	94	–	–	–	–	45	76	3	18	–	–	–	–	R	예술,스포츠및여가관련서비스업(90~91)
147	277	5	12	–	–	149	199	1	8	–	–	1	22	S	협회및단체,수리및기타개인서비스업(94~96)
1,876	8,296	105	1,428	18	340	1,597	3,246	252	1,545	87	1,190	41	1,109	TT	전산업
–	–	–	–	–	–	–	–	–	–	–	–	–	–	A	농업,임업및어업(01~03)
–	–	–	–	–	–	–	–	–	–	–	–	–	–	B	광업(05~08)
49	225	1	1	–	–	38	74	8	52	2	25	2	75	C	제조업(10~33)
–	–	–	–	–	–	–	–	–	–	–	–	–	–	D	전기,가스,증기및수도사업(35~36)
5	53	–	–	–	–	3	8	–	–	–	–	2	45	E	하수·폐기물처리,원료재생및환경복원업(37~39)
31	231	–	–	1	12	14	23	7	46	7	88	4	86	F	건설업(41~42)
401	941	33	327	4	26	384	699	40	258	12	160	1	28	G	도매및소매업(45~47)
85	302	–	–	1	104	79	81	2	14	1	18	1	25	H	운수업(49~52)
486	1,488	5	81	–	–	418	1,041	67	399	4	41	1	30	I	숙박및음식점업(55~56)
5	13	1	16	–	–	5	13	–	–	1	16	–	–	J	출판,영상,방송통신및정보서비스업(58~63)
5	17	23	205	1	7	11	26	6	38	10	125	2	40	K	금융및보험업(64~66)
95	311	9	154	3	58	83	140	6	38	11	167	7	178	L	부동산업및임대업(68~69)
150	702	8	58	5	84	91	235	55	335	14	206	3	68	M	전문,과학및기술서비스업(70~73)
21	258	7	320	1	4	16	32	5	29	1	17	4	102	N	사업시설관리및사업지원서비스업(74~75)
11	1,692	–	–	–	–	–	–	–	–	2	31	2	75	O	공공행정,국방및사회보장행정(84)
156	853	8	161	1	6	130	252	16	100	9	129	5	145	P	교육서비스업(85)
63	480	4	63	–	–	25	67	28	162	8	100	4	97	Q	보건업및사회복지서비스업(86~87)
81	199	–	–	–	–	77	171	3	18	1	10	–	–	R	예술,스포츠및여가관련서비스업(90~91)
232	531	6	42	1	39	223	384	9	56	4	57	3	115	S	협회및단체,수리및기타개인서비스업(94~96)
1,802	7,903	86	1,562	15	351	1,462	2,620	258	1,625	104	1,386	50	1,545	TT	전산업
–	–	1	109	–	–	–	–	–	–	–	–	–	–	A	농업,임업및어업(01~03)
–	–	–	–	–	–	–	–	–	–	–	–	–	–	B	광업(05~08)
79	298	1	30	1	9	56	125	21	134	2	20	2	58	C	제조업(10~33)
2	2	–	–	–	–	2	2	–	–	–	–	–	–	D	전기,가스,증기및수도사업(35~36)
7	54	–	–	–	–	3	4	2	12	1	15	1	23	E	하수·폐기물처리,원료재생및환경복원업(37~39)
89	1,191	1	23	–	–	33	77	19	115	23	329	13	405	F	건설업(41~42)
409	1,158	39	315	5	42	377	745	46	296	23	298	7	176	G	도매및소매업(45~47)
333	914	–	–	2	183	319	343	5	34	3	40	3	83	H	운수업(49~52)
262	917	1	5	–	–	199	446	54	343	10	133	–	–	I	숙박및음식점업(55~56)
5	146	4	34	–	–	2	6	3	16	2	33	1	21	J	출판,영상,방송통신및정보서비스업(58~63)
–	–	19	524	2	29	–	–	5	31	6	77	7	264	K	금융및보험업(64~66)
49	229	2	42	2	5	41	73	1	9	8	123	3	71	L	부동산업및임대업(68~69)
26	109	4	20	–	–	20	43	7	50	3	36	–	–	M	전문,과학및기술서비스업(70~73)
7	26	3	215	–	–	6	9	1	6	2	22	–	–	N	사업시설관리및사업지원서비스업(74~75)
6	219	–	–	–	–	–	–	–	–	2	30	3	121	O	공공행정,국방및사회보장행정(84)
208	1,065	4	53	1	13	169	291	27	168	7	83	3	87	P	교육서비스업(85)
97	856	3	167	2	70	42	134	46	278	3	33	4	146	Q	보건업및사회복지서비스업(86~87)
61	187	–	–	–	–	53	109	5	31	2	26	1	21	R	예술,스포츠및여가관련서비스업(90~91)
162	532	4	25	–	–	140	213	16	102	7	88	2	69	S	협회및단체,수리및기타개인서비스업(94~96)
925	2,722	33	946	7	131	858	1,284	62	395	26	346	11	353	TT	전산업
–	–	–	–	–	–	–	–	–	–	–	–	–	–	A	농업,임업및어업(01~03)
–	–	–	–	–	–	–	–	–	–	–	–	–	–	B	광업(05~08)
45	123	2	39	–	–	41	74	3	24	1	13	2	51	C	제조업(10~33)
–	–	–	–	–	–	–	–	–	–	–	–	–	–	D	전기,가스,증기및수도사업(35~36)
1	2	–	–	–	–	1	2	–	–	–	–	–	–	E	하수·폐기물처리,원료재생및환경복원업(37~39)
37	227	–	–	4	112	21	40	9	53	8	107	2	76	F	건설업(41~42)
196	390	3	15	–	–	189	292	7	45	1	15	2	53	G	도매및소매업(45~47)
162	176	1	4	1	7	160	164	4	23	–	–	–	–	H	운수업(49~52)
153	264	6	51	–	–	149	234	7	47	3	34	–	–	I	숙박및음식점업(55~56)
2	10	–	–	–	–	–	–	2	10	–	–	–	–	J	출판,영상,방송통신및정보서비스업(58~63)
–	–	2	6	–	–	2	6	–	–	–	–	–	–	K	금융및보험업(64~66)

10. 읍면동 산업대분류별 총괄

단위 : 개, 명

산업분류 Industria lclassification		종사자규모별 Size of Establishment										종사상지위				
		50~99명		100~299명		300~499명		500~999명		1000명이상		자영업주	무급가족	상용	임시및 일일	기타 종사자
		사업체수 Estab.	종사자수 Workers	사업체수 Estab.	종사자수 Workers	사업체수 Estab.	종사자수 Workers	사업체수 Estab.	종사자수 Workers	사업체수 Estab.	종사자수 Workers	종사자수	종사자수	종사자수	종사자수	종사자수
E	하수·폐기물처리,원료재생및환경복원업(37~39)	-	-	-	-	-	-	-	-	-	-	-	-	-	-	-
F	건설업(41~42)	1	91	-	-	-	-	-	-	-	-	14	5	183	93	-
G	도매및소매업(45~47)	-	-	-	-	-	-	-	-	-	-	392	117	225	156	69
H	운수업(49~52)	-	-	-	-	-	-	-	-	-	-	101	3	17	4	-
I	숙박및음식점업(55~56)	-	-	-	-	-	-	-	-	-	-	486	193	195	522	1
J	출판,영상,방송통신및정보서비스업(58~63)	-	-	-	-	-	-	-	-	-	-	8	3	50	21	7
K	금융및보험업(64~66)	4	259	-	-	-	-	-	-	-	-	2	1	231	6	604
L	부동산업및임대업(68~69)	-	-	-	-	-	-	-	-	-	-	60	9	140	16	43
M	전문,과학및기술서비스업(70~73)	-	-	-	-	-	-	-	-	-	-	28	4	126	9	-
N	사업시설관리및사업지원서비스업(74~75)	2	143	1	254	-	-	-	-	-	-	12	2	567	9	-
O	공공행정,국방및사회보장행정(84)	1	70	-	-	-	-	-	-	-	-	-	-	165	-	-
P	교육서비스업(85)	2	156	1	105	-	-	-	-	-	-	90	8	302	78	178
Q	보건업및사회복지서비스업(86~87)	1	55	-	-	-	-	-	-	-	-	56	1	383	18	3
R	예술,스포츠및여가관련서비스업(90~91)	-	-	-	-	-	-	-	-	-	-	90	23	33	61	3
S	협회및단체,수리및기타개인서비스업(94~96)	1	84	-	-	-	-	-	-	-	-	182	9	172	51	130
TT	전산업	8	549	1	239	1	430	-	-	-	-	952	222	1,990	584	159
A	농업,임업및어업(01~03)	-	-	-	-	-	-	-	-	-	-	-	-	-	-	-
B	광업(05~08)	-	-	-	-	-	-	-	-	-	-	-	-	-	-	-
C	제조업(10~33)	-	-	-	-	-	-	-	-	-	-	42	16	29	32	-
D	전기,가스,증기및수도사업(35~36)	-	-	-	-	-	-	-	-	-	-	-	-	-	-	-
E	하수·폐기물처리,원료재생및환경복원업(37~39)	-	-	-	-	-	-	-	-	-	-	-	-	-	-	-
F	건설업(41~42)	1	80	-	-	-	-	-	-	-	-	24	7	102	160	-
G	도매및소매업(45~47)	-	-	-	-	-	-	-	-	-	-	203	63	167	100	22
H	운수업(49~52)	-	-	-	-	-	-	-	-	-	-	173	1	4	-	32
I	숙박및음식점업(55~56)	-	-	-	-	-	-	-	-	-	-	256	98	59	122	1
J	출판,영상,방송통신및정보서비스업(58~63)	-	-	-	-	-	-	-	-	-	-	3	1	3	-	-
K	금융및보험업(64~66)	-	-	-	-	-	-	-	-	-	-	-	-	35	-	-
L	부동산업및임대업(68~69)	-	-	-	-	-	-	-	-	-	-	25	5	84	21	13
M	전문,과학및기술서비스업(70~73)	-	-	-	-	-	-	-	-	-	-	12	1	22	4	-
N	사업시설관리및사업지원서비스업(74~75)	2	128	-	-	-	-	-	-	-	-	13	3	171	36	2
O	공공행정,국방및사회보장행정(84)	-	-	-	-	-	-	-	-	-	-	-	-	21	1	-
P	교육서비스업(85)	3	230	-	-	1	430	-	-	-	-	17	1	800	16	-
Q	보건업및사회복지서비스업(86~87)	1	51	1	239	-	-	-	-	-	-	21	3	353	39	85
R	예술,스포츠및여가관련서비스업(90~91)	-	-	-	-	-	-	-	-	-	-	48	10	2	34	-
S	협회및단체,수리및기타개인서비스업(94~96)	1	60	-	-	-	-	-	-	-	-	115	13	138	19	4
TT	전산업	12	865	9	1,719	1	390	-	-	-	-	1,713	338	6,350	1,320	343
A	농업,임업및어업(01~03)	-	-	-	-	-	-	-	-	-	-	-	-	-	-	-
B	광업(05~08)	-	-	-	-	-	-	-	-	-	-	-	-	-	-	-
C	제조업(10~33)	-	-	-	-	-	-	-	-	-	-	43	11	153	19	-
D	전기,가스,증기및수도사업(35~36)	-	-	-	-	-	-	-	-	-	-	-	-	-	-	-
E	하수·폐기물처리,원료재생및환경복원업(37~39)	-	-	-	-	-	-	-	-	-	-	3	1	46	3	-
F	건설업(41~42)	-	-	-	-	-	-	-	-	-	-	12	1	172	58	-
G	도매및소매업(45~47)	-	-	1	149	-	-	-	-	-	-	383	73	624	163	51
H	운수업(49~52)	2	164	1	104	-	-	-	-	-	-	78	-	327	1	-
I	숙박및음식점업(55~56)	1	58	-	-	-	-	-	-	-	-	483	171	285	630	-
J	출판,영상,방송통신및정보서비스업(58~63)	-	-	-	-	-	-	-	-	-	-	2	1	8	2	16
K	금융및보험업(64~66)	-	-	-	-	-	-	-	-	-	-	1	-	157	16	55
L	부동산업및임대업(68~69)	-	-	-	-	-	-	-	-	-	-	77	7	290	64	85
M	전문,과학및기술서비스업(70~73)	-	-	-	-	-	-	-	-	-	-	132	3	676	31	2
N	사업시설관리및사업지원서비스업(74~75)	1	63	2	339	-	-	-	-	-	-	11	1	503	46	21
O	공공행정,국방및사회보장행정(84)	1	69	5	1,127	1	390	-	-	-	-	-	-	1,680	12	-
P	교육서비스업(85)	5	394	-	-	-	-	-	-	-	-	145	12	658	103	102
Q	보건업및사회복지서비스업(86~87)	2	117	-	-	-	-	-	-	-	-	61	-	443	29	10
R	예술,스포츠및여가관련서비스업(90~91)	-	-	-	-	-	-	-	-	-	-	80	24	20	74	1
S	협회및단체,수리및기타개인서비스업(94~96)	-	-	-	-	-	-	-	-	-	-	202	33	308	69	-
TT	전산업	20	1,362	9	1,278	-	-	-	-	-	-	1,612	330	5,448	1,709	717
A	농업,임업및어업(01~03)	-	-	1	109	-	-	-	-	-	-	-	-	109	-	-
B	광업(05~08)	-	-	-	-	-	-	-	-	-	-	-	-	-	-	-
C	제조업(10~33)	-	-	-	-	-	-	-	-	-	-	67	30	179	61	-
D	전기,가스,증기및수도사업(35~36)	-	-	-	-	-	-	-	-	-	-	2	-	-	-	-
E	하수·폐기물처리,원료재생및환경복원업(37~39)	-	-	-	-	-	-	-	-	-	-	1	1	52	-	-
F	건설업(41~42)	-	-	2	288	-	-	-	-	-	-	39	8	570	597	-
G	도매및소매업(45~47)	-	-	-	-	-	-	-	-	-	-	379	98	741	192	105
H	운수업(49~52)	3	238	2	359	-	-	-	-	-	-	328	2	571	74	122
I	숙박및음식점업(55~56)	-	-	-	-	-	-	-	-	-	-	258	115	229	319	1
J	출판,영상,방송통신및정보서비스업(58~63)	-	-	1	104	-	-	-	-	-	-	-	-	153	26	1
K	금융및보험업(64~66)	3	181	-	-	-	-	-	-	-	-	-	-	179	-	374
L	부동산업및임대업(68~69)	-	-	-	-	-	-	-	-	-	-	33	7	217	17	2
M	전문,과학및기술서비스업(70~73)	-	-	-	-	-	-	-	-	-	-	19	3	88	19	-
N	사업시설관리및사업지원서비스업(74~75)	-	-	1	204	-	-	-	-	-	-	3	-	221	13	4
O	공공행정,국방및사회보장행정(84)	1	68	-	-	-	-	-	-	-	-	-	-	163	53	3
P	교육서비스업(85)	6	402	1	100	-	-	-	-	-	-	197	16	713	123	82
Q	보건업및사회복지서비스업(86~87)	6	388	1	114	-	-	-	-	-	-	97	8	963	25	-
R	예술,스포츠및여가관련서비스업(90~91)	-	-	-	-	-	-	-	-	-	-	57	22	33	74	1
S	협회및단체,수리및기타개인서비스업(94~96)	1	85	-	-	-	-	-	-	-	-	132	20	267	116	22
TT	전산업	3	199	4	716	-	-	1	506	-	-	812	120	1,706	1,011	150
A	농업,임업및어업(01~03)	-	-	-	-	-	-	-	-	-	-	-	-	-	-	-
B	광업(05~08)	-	-	-	-	-	-	-	-	-	-	-	-	-	-	-
C	제조업(10~33)	-	-	-	-	-	-	-	-	-	-	41	15	56	50	-
D	전기,가스,증기및수도사업(35~36)	-	-	-	-	-	-	-	-	-	-	-	-	-	-	-
E	하수·폐기물처리,원료재생및환경복원업(37~39)	-	-	-	-	-	-	-	-	-	-	1	1	-	-	-
F	건설업(41~42)	1	63	-	-	-	-	-	-	-	-	24	6	161	148	-
G	도매및소매업(45~47)	-	-	-	-	-	-	-	-	-	-	192	35	111	41	26
H	운수업(49~52)	-	-	-	-	-	-	-	-	-	-	162	1	17	4	3
I	숙박및음식점업(55~56)	-	-	-	-	-	-	-	-	-	-	153	38	43	81	-
J	출판,영상,방송통신및정보서비스업(58~63)	-	-	-	-	-	-	-	-	-	-	-	-	10	-	-
K	금융및보험업(64~66)	-	-	-	-	-	-	-	-	-	-	-	-	6	-	-

10. Summary Tables by Dong·Uep·Myeon and Section of Industry

Unit : Ineach, Person

대표자성별				대표자연령대												산업분류 Industrial classification	
대표자남자		대표자여자		20세미만		20~29세		30~39세		40~49세		50~59세		60세이상			
사업체수	종사자수	사업체수	종사자수	사업체수	종사자수	사업체수	종사자수	사업체수	종사자수	사업체수	종사자수	사업체수	종사자수	사업체수	종사자수		
–	–	–	–	–	–	–	–	–	–	–	–	–	–	–	–	E	하수·폐기물처리,원료재생및환경복원업(37~39)
21	241	7	54	–	–	3	20	1	1	6	98	14	56	4	120	F	건설업(41~42)
206	535	206	424	–	–	14	31	56	152	121	292	139	351	82	133	G	도매및소매업(45~47)
100	124	1	1	–	–	–	–	3	3	21	34	30	39	47	49	H	운수업(49~52)
231	781	260	616	–	–	51	162	111	362	111	324	133	319	85	230	I	숙박및음식점업(55~56)
10	59	4	30	–	–	–	–	1	1	6	42	5	22	2	24	J	출판,영상,방송통신및정보서비스업(58~63)
26	588	8	256	–	–	–	–	4	74	15	492	12	249	3	29	K	금융및보험업(64~66)
49	176	33	92	–	–	1	6	10	38	23	113	23	50	25	61	L	부동산업및임대업(68~69)
35	161	2	6	–	–	1	1	8	21	12	46	13	88	3	11	M	전문,과학및기술서비스업(70~73)
21	486	9	104	–	–	1	1	2	90	13	171	8	306	6	22	N	사업시설관리및사업지원서비스업(74~75)
3	154	1	11	–	–	–	–	–	–	–	–	4	165	–	–	O	공공행정,국방및사회보장행정(84)
46	412	56	244	–	–	5	10	28	75	33	112	27	207	9	252	P	교육서비스업(85)
41	345	16	116	–	–	–	–	7	55	18	127	16	91	16	188	Q	보건업및사회복지서비스업(86~87)
69	151	26	59	–	–	3	7	28	57	35	100	16	28	13	18	R	예술,스포츠및여가관련서비스업(90~91)
92	248	136	296	–	–	16	40	34	55	59	166	74	187	45	96	S	협회및단체,수리및기타개인서비스업(94~96)
632	2,519	453	1,388	–	–	29	61	141	405	255	1,363	395	1,251	265	827	TT	전산업
–	–	–	–	–	–	–	–	–	–	–	–	–	–	–	–	A	농업,임업및어업(01~03)
–	–	–	–	–	–	–	–	–	–	–	–	–	–	–	–	B	광업(05~08)
27	63	21	56	–	–	–	–	6	15	15	40	19	48	8	16	C	제조업(10~33)
–	–	–	–	–	–	–	–	–	–	–	–	–	–	–	–	D	전기,가스,증기및수도사업(35~36)
–	–	–	–	–	–	–	–	–	–	–	–	–	–	–	–	E	하수·폐기물처리,원료재생및환경복원업(37~39)
26	199	10	94	–	–	–	–	6	105	9	32	16	109	5	47	F	건설업(41~42)
132	367	89	188	–	–	10	17	41	87	63	151	74	227	33	73	G	도매및소매업(45~47)
165	200	9	10	–	–	–	–	8	8	17	18	63	64	86	120	H	운수업(49~52)
87	237	171	299	–	–	13	26	39	101	58	128	98	201	50	80	I	숙박및음식점업(55~56)
3	5	1	2	–	–	–	–	1	2	1	1	1	2	1	2	J	출판,영상,방송통신및정보서비스업(58~63)
5	35	–	–	–	–	–	–	–	–	–	–	4	23	1	12	K	금융및보험업(64~66)
33	117	12	31	–	–	1	7	–	–	9	29	14	57	21	55	L	부동산업및임대업(68~69)
14	36	2	3	–	–	–	–	3	7	7	21	3	3	3	8	M	전문,과학및기술서비스업(70~73)
9	59	8	166	–	–	–	–	4	5	1	3	10	145	2	72	N	사업시설관리및사업지원서비스업(74~75)
1	11	1	11	–	–	–	–	–	–	1	11	–	–	1	11	O	공공행정,국방및사회보장행정(84)
13	801	17	33	–	–	–	–	6	8	12	460	9	160	3	206	P	교육서비스업(85)
15	155	14	346	–	–	–	–	4	29	11	363	12	103	2	6	Q	보건업및사회복지서비스업(86~87)
22	41	26	53	–	–	1	2	11	24	15	34	13	23	8	11	R	예술,스포츠및여가관련서비스업(90~91)
80	193	72	96	–	–	4	9	12	14	36	72	59	86	41	108	S	협회및단체,수리및기타개인서비스업(94~96)
1,114	6,885	885	3,179	–	–	70	198	434	1,282	736	2,778	531	4,098	228	1,708	TT	전산업
–	–	–	–	–	–	–	–	–	–	–	–	–	–	–	–	A	농업,임업및어업(01~03)
–	–	–	–	–	–	–	–	–	–	–	–	–	–	–	–	B	광업(05~08)
34	185	16	41	–	–	1	2	6	10	19	67	18	113	6	34	C	제조업(10~33)
–	–	–	–	–	–	–	–	–	–	–	–	–	–	–	–	D	전기,가스,증기및수도사업(35~36)
5	53	–	–	–	–	–	–	–	–	2	27	–	–	3	26	E	하수·폐기물처리,원료재생및환경복원업(37~39)
27	200	5	43	–	–	–	–	3	14	15	102	11	105	3	22	F	건설업(41~42)
230	811	208	483	–	–	17	40	96	234	175	485	115	305	35	230	G	도매및소매업(45~47)
80	394	6	12	–	–	–	–	5	5	23	129	37	51	21	221	H	운수업(49~52)
223	719	268	850	–	–	31	113	144	439	155	513	100	308	61	196	I	숙박및음식점업(55~56)
3	7	3	22	–	–	–	–	–	–	1	16	3	7	2	6	J	출판,영상,방송통신및정보서비스업(58~63)
25	197	4	32	–	–	–	–	2	30	8	59	15	123	4	17	K	금융및보험업(64~66)
66	442	41	81	–	–	–	–	7	46	51	223	32	138	17	116	L	부동산업및임대업(68~69)
138	735	25	109	–	–	1	1	22	84	56	254	57	336	27	169	M	전문,과학및기술서비스업(70~73)
19	557	10	25	–	–	–	–	6	16	11	30	9	490	3	46	N	사업시설관리및사업지원서비스업(74~75)
9	1,377	2	315	–	–	–	–	–	–	–	–	9	1,578	2	114	O	공공행정,국방및사회보장행정(84)
70	488	95	532	–	–	6	16	53	155	69	235	26	183	11	431	P	교육서비스업(85)
27	220	40	323	–	–	–	–	14	96	37	300	15	146	1	1	Q	보건업및사회복지서비스업(86~87)
43	110	38	89	–	–	3	4	16	41	40	112	17	31	5	11	R	예술,스포츠및여가관련서비스업(90~91)
115	390	124	222	–	–	11	22	60	112	74	226	67	184	27	68	S	협회및단체,수리및기타개인서비스업(94~96)
1,177	7,322	726	2,494	–	–	53	168	248	922	686	2,837	643	3,547	273	2,342	TT	전산업
1	109	–	–	–	–	–	–	–	–	–	–	1	109	–	–	A	농업,임업및어업(01~03)
–	–	–	–	–	–	–	–	–	–	–	–	–	–	–	–	B	광업(05~08)
60	262	21	75	–	–	1	6	11	43	35	125	29	91	5	72	C	제조업(10~33)
1	1	1	1	–	–	–	–	–	–	–	–	2	2	–	–	D	전기,가스,증기및수도사업(35~36)
6	47	1	7	–	–	1	2	–	–	1	5	2	2	3	45	E	하수·폐기물처리,원료재생및환경복원업(37~39)
73	1,002	17	212	–	–	2	18	5	45	42	397	34	616	7	138	F	건설업(41~42)
254	1,023	199	492	–	–	18	67	60	189	185	591	149	524	41	144	G	도매및소매업(45~47)
318	1,027	17	70	–	–	1	6	24	49	62	184	128	229	120	629	H	운수업(49~52)
105	433	158	489	–	–	11	28	48	196	100	329	79	264	25	105	I	숙박및음식점업(55~56)
8	176	1	4	–	–	–	–	–	–	2	23	7	157	–	–	J	출판,영상,방송통신및정보서비스업(58~63)
17	408	4	145	–	–	–	–	3	104	6	235	11	204	1	10	K	금융및보험업(64~66)
32	210	21	66	–	–	–	–	4	7	10	57	30	168	9	44	L	부동산업및임대업(68~69)
23	107	7	22	–	–	–	–	2	8	15	62	11	49	2	10	M	전문,과학및기술서비스업(70~73)
9	240	1	1	–	–	–	–	1	1	3	4	5	224	1	12	N	사업시설관리및사업지원서비스업(74~75)
5	183	1	36	–	–	–	–	–	–	2	79	3	121	1	19	O	공공행정,국방및사회보장행정(84)
96	743	117	388	–	–	11	22	49	164	99	269	42	129	12	547	P	교육서비스업(85)
53	854	49	239	–	–	1	3	12	58	51	289	26	342	12	401	Q	보건업및사회복지서비스업(86~87)
34	92	27	95	–	–	2	3	8	20	20	59	20	73	11	32	R	예술,스포츠및여가관련서비스업(90~91)
82	405	84	152	–	–	5	13	21	38	53	129	64	243	23	134	S	협회및단체,수리및기타개인서비스업(94~96)
599	2,469	366	1,330	–	–	24	41	98	193	243	724	373	2,229	227	612	TT	전산업
–	–	–	–	–	–	–	–	–	–	–	–	–	–	–	–	A	농업,임업및어업(01~03)
–	–	–	–	–	–	–	–	–	–	–	–	–	–	–	–	B	광업(05~08)
27	69	20	93	–	–	–	–	1	1	15	60	19	62	12	39	C	제조업(10~33)
–	–	–	–	–	–	–	–	–	–	–	–	–	–	–	–	D	전기,가스,증기및수도사업(35~36)
–	–	1	2	–	–	–	–	–	–	–	–	–	–	1	2	E	하수·폐기물처리,원료재생및환경복원업(37~39)
32	305	9	34	–	–	–	–	4	13	14	147	16	103	7	76	F	건설업(41~42)
122	273	77	132	–	–	6	9	31	53	55	102	74	178	33	63	G	도매및소매업(45~47)
152	175	12	12	–	–	–	–	6	6	24	29	55	68	79	84	H	운수업(49~52)
52	146	107	169	–	–	8	15	21	37	45	81	58	135	27	47	I	숙박및음식점업(55~56)
–	–	2	10	–	–	–	–	–	–	–	–	2	10	–	–	J	출판,영상,방송통신및정보서비스업(58~63)
1	3	1	3	–	–	–	–	–	–	1	3	1	3	–	–	K	금융및보험업(64~66)

10. 읍면동 산업대분류별 총괄

단위 : 개, 명

지역	산업분류 Industrial classification		합계 Total		종사자성별		조직형태별 Types of Legal Organizations							
			사업체수 Establishments	종사자수 Workers	남자	여자	개인 Individual		회사법인 Corporation		회사이외법인 Juridical Org.		비법인 Non Juridical	
				계 Sum	종사자수	종사자수	사업체수 Estab.	종사자수 Workers	사업체수 Estab.	종사자수 Workers	사업체수 Estab.	종사자수 Workers	사업체수 Estab.	종사자수 Workers
3304257.수곡1동	L	부동산업및임대업(68~69)	34	283	207	76	17	30	7	38	1	186	9	29
3304257.수곡1동	M	전문,과학및기술서비스업(70~73)	19	75	47	28	17	61	2	14	-	-	-	-
3304257.수곡1동	N	사업시설관리및사업지원서비스업(74~75)	24	156	52	104	15	33	7	52	2	71	-	-
3304257.수곡1동	O	공공행정,국방및사회보장행정(84)	1	13	7	6	-	-	-	-	1	13	-	-
3304257.수곡1동	P	교육서비스업(85)	32	470	178	292	23	59	1	103	5	283	3	25
3304257.수곡1동	Q	보건업및사회복지서비스업(86~87)	41	1,075	262	813	28	144	-	-	6	572	7	359
3304257.수곡1동	R	예술,스포츠및여가관련서비스업(90~91)	36	62	31	31	33	52	-	-	1	2	2	8
3304257.수곡1동	S	협회및단체,수리및기타개인서비스업(94~96)	163	239	128	111	105	129	-	-	7	22	51	88
3304258.수곡2동	TT	전산업	790	2,235	1,012	1,223	716	1,260	20	236	23	605	31	134
3304258.수곡2동	A	농업,임업및어업(01~03)	-	-	-	-	-	-	-	-	-	-	-	-
3304258.수곡2동	B	광업(05~08)	-	-	-	-	-	-	-	-	-	-	-	-
3304258.수곡2동	C	제조업(10~33)	16	50	15	35	15	36	1	14	-	-	-	-
3304258.수곡2동	D	전기,가스,증기및수도사업(35~36)	-	-	-	-	-	-	-	-	-	-	-	-
3304258.수곡2동	E	하수·폐기물처리,원료재생및환경복원업(37~39)	-	-	-	-	-	-	-	-	-	-	-	-
3304258.수곡2동	F	건설업(41~42)	17	127	115	12	9	22	8	105	-	-	-	-
3304258.수곡2동	G	도매및소매업(45~47)	168	346	165	181	165	312	2	32	1	2	-	-
3304258.수곡2동	H	운수업(49~52)	168	174	160	14	168	174	-	-	-	-	-	-
3304258.수곡2동	I	숙박및음식점업(55~56)	167	338	112	226	166	336	-	-	-	-	1	2
3304258.수곡2동	J	출판,영상,방송통신및정보서비스업(58~63)	2	144	86	58	-	-	-	-	2	144	-	-
3304258.수곡2동	K	금융및보험업(64~66)	3	15	8	7	-	-	-	-	3	15	-	-
3304258.수곡2동	L	부동산업및임대업(68~69)	24	108	66	42	15	24	4	27	-	-	5	57
3304258.수곡2동	M	전문,과학및기술서비스업(70~73)	7	21	20	1	6	14	1	7	-	-	-	-
3304258.수곡2동	N	사업시설관리및사업지원서비스업(74~75)	10	59	32	27	6	8	4	51	-	-	-	-
3304258.수곡2동	O	공공행정,국방및사회보장행정(84)	1	21	8	13	-	-	-	-	1	21	-	-
3304258.수곡2동	P	교육서비스업(85)	44	231	59	172	39	69	-	-	5	162	-	-
3304258.수곡2동	Q	보건업및사회복지서비스업(86~87)	35	392	62	330	26	124	-	-	6	245	3	23
3304258.수곡2동	R	예술,스포츠및여가관련서비스업(90~91)	30	59	34	25	29	52	-	-	1	7	-	-
3304258.수곡2동	S	협회및단체,수리및기타개인서비스업(94~96)	98	150	70	80	72	89	-	-	4	9	22	52
3304259.성화·개신·죽림동	TT	전산업	2,368	13,327	6,744	6,583	1,983	5,072	244	2,307	66	5,536	75	412
3304259.성화·개신·죽림동	A	농업,임업및어업(01~03)	2	98	94	4	-	-	1	2	1	96	-	-
3304259.성화·개신·죽림동	B	광업(05~08)	-	-	-	-	-	-	-	-	-	-	-	-
3304259.성화·개신·죽림동	C	제조업(10~33)	65	272	187	85	46	168	19	104	-	-	-	-
3304259.성화·개신·죽림동	D	전기,가스,증기및수도사업(35~36)	3	428	349	79	-	-	-	-	3	428	-	-
3304259.성화·개신·죽림동	E	하수·폐기물처리,원료재생및환경복원업(37~39)	1	14	13	1	-	-	1	14	-	-	-	-
3304259.성화·개신·죽림동	F	건설업(41~42)	84	675	546	129	36	120	48	555	-	-	-	-
3304259.성화·개신·죽림동	G	도매및소매업(45~47)	475	1,449	726	723	411	951	61	444	2	7	1	47
3304259.성화·개신·죽림동	H	운수업(49~52)	337	438	414	24	336	353	1	85	-	-	-	-
3304259.성화·개신·죽림동	I	숙박및음식점업(55~56)	447	1,287	468	819	434	1,103	12	128	1	56	-	-
3304259.성화·개신·죽림동	J	출판,영상,방송통신및정보서비스업(58~63)	21	221	149	72	5	14	13	84	3	123	-	-
3304259.성화·개신·죽림동	K	금융및보험업(64~66)	23	144	75	69	3	7	10	88	10	49	-	-
3304259.성화·개신·죽림동	L	부동산업및임대업(68~69)	119	472	302	170	72	126	26	160	2	19	19	167
3304259.성화·개신·죽림동	M	전문,과학및기술서비스업(70~73)	50	298	197	101	33	99	16	196	1	3	-	-
3304259.성화·개신·죽림동	N	사업시설관리및사업지원서비스업(74~75)	18	460	211	249	8	43	8	114	2	303	-	-
3304259.성화·개신·죽림동	O	공공행정,국방및사회보장행정(84)	2	23	11	12	-	-	-	-	2	23	-	-
3304259.성화·개신·죽림동	P	교육서비스업(85)	219	3,459	1,981	1,478	175	447	21	216	21	2,780	2	16
3304259.성화·개신·죽림동	Q	보건업및사회복지서비스업(86~87)	128	2,819	667	2,152	113	1,078	1	24	4	1,614	10	103
3304259.성화·개신·죽림동	R	예술,스포츠및여가관련서비스업(90~91)	101	204	103	101	97	196	-	-	3	6	1	2
3304259.성화·개신·죽림동	S	협회및단체,수리및기타개인서비스업(94~96)	273	566	251	315	214	367	6	93	11	29	42	77
33043.흥덕구	TT	전산업	18,404	130,327	77,186	53,141	14,692	36,740	2,674	75,710	503	15,505	535	2,372
33043.흥덕구	A	농업,임업및어업(01~03)	4	102	70	32	-	-	2	93	2	9	-	-
33043.흥덕구	B	광업(05~08)	4	73	67	6	-	-	4	73	-	-	-	-
33043.흥덕구	C	제조업(10~33)	1,597	48,433	34,023	14,410	951	3,664	636	44,731	10	38	-	-
33043.흥덕구	D	전기,가스,증기및수도사업(35~36)	9	300	284	16	-	-	9	300	-	-	-	-
33043.흥덕구	E	하수·폐기물처리,원료재생및환경복원업(37~39)	57	799	673	126	19	79	35	584	3	136	-	-
33043.흥덕구	F	건설업(41~42)	640	6,100	5,174	926	300	892	338	5,200	2	8	-	-
33043.흥덕구	G	도매및소매업(45~47)	4,787	14,230	7,400	6,830	4,000	8,721	758	5,258	24	238	5	13
33043.흥덕구	H	운수업(49~52)	1,706	4,821	4,330	491	1,587	1,954	97	2,420	22	447	-	-
33043.흥덕구	I	숙박및음식점업(55~56)	3,661	10,629	3,815	6,814	3,481	8,723	176	1,856	3	39	1	11
33043.흥덕구	J	출판,영상,방송통신및정보서비스업(58~63)	88	1,370	932	438	25	65	50	1,063	12	241	1	1
33043.흥덕구	K	금융및보험업(64~66)	174	2,461	1,270	1,191	10	17	83	1,768	81	676	-	-
33043.흥덕구	L	부동산업및임대업(68~69)	717	2,967	1,829	1,138	470	829	122	1,132	6	31	119	975
33043.흥덕구	M	전문,과학및기술서비스업(70~73)	360	3,983	2,512	1,471	210	752	112	2,546	35	682	3	3
33043.흥덕구	N	사업시설관리및사업지원서비스업(74~75)	282	7,964	4,623	3,341	124	854	146	6,930	8	159	4	21
33043.흥덕구	O	공공행정,국방및사회보장행정(84)	49	5,129	2,601	2,528	-	-	-	-	49	5,129	-	-
33043.흥덕구	P	교육서비스업(85)	923	7,599	2,681	4,918	780	1,871	37	375	98	5,287	8	66
33043.흥덕구	Q	보건업및사회복지서비스업(86~87)	659	6,889	1,346	5,543	535	4,383	3	16	77	1,999	44	491
33043.흥덕구	R	예술,스포츠및여가관련서비스업(90~91)	716	1,659	864	795	686	1,286	9	242	13	102	8	29
33043.흥덕구	S	협회및단체,수리및기타개인서비스업(94~96)	1,971	4,819	2,692	2,127	1,514	2,650	57	1,123	58	284	342	762
3304311.오송읍	TT	전산업	1,112	11,606	6,242	5,364	828	2,056	179	4,985	60	4,409	45	156
3304311.오송읍	A	농업,임업및어업(01~03)	1	69	42	27	-	-	1	69	-	-	-	-
3304311.오송읍	B	광업(05~08)	-	-	-	-	-	-	-	-	-	-	-	-
3304311.오송읍	C	제조업(10~33)	142	4,115	2,788	1,327	67	211	74	3,902	1	2	-	-
3304311.오송읍	D	전기,가스,증기및수도사업(35~36)	-	-	-	-	-	-	-	-	-	-	-	-
3304311.오송읍	E	하수·폐기물처리,원료재생및환경복원업(37~39)	2	18	17	1	1	3	1	15	-	-	-	-
3304311.오송읍	F	건설업(41~42)	22	124	93	31	12	46	10	78	-	-	-	-
3304311.오송읍	G	도매및소매업(45~47)	203	556	329	227	177	349	21	185	4	19	1	3
3304311.오송읍	H	운수업(49~52)	85	294	259	35	77	91	2	18	6	185	-	-
3304311.오송읍	I	숙박및음식점업(55~56)	270	745	238	507	254	671	16	74	-	-	-	-
3304311.오송읍	J	출판,영상,방송통신및정보서비스업(58~63)	9	66	49	17	1	2	6	59	2	5	-	-
3304311.오송읍	K	금융및보험업(64~66)	15	96	57	39	-	-	3	20	12	76	-	-
3304311.오송읍	L	부동산업및임대업(68~69)	71	225	149	76	49	76	9	79	1	14	12	56
3304311.오송읍	M	전문,과학및기술서비스업(70~73)	41	573	308	265	13	39	26	384	2	150	-	-
3304311.오송읍	N	사업시설관리및사업지원서비스업(74~75)	15	89	60	29	6	31	7	43	1	10	1	5
3304311.오송읍	O	공공행정,국방및사회보장행정(84)	11	3,411	1,422	1,989	-	-	-	-	11	3,411	-	-
3304311.오송읍	P	교육서비스업(85)	49	563	225	338	39	105	1	6	9	452	-	-
3304311.오송읍	Q	보건업및사회복지서비스업(86~87)	44	386	39	347	34	289	-	-	6	48	4	49
3304311.오송읍	R	예술,스포츠및여가관련서비스업(90~91)	34	84	42	42	31	56	-	-	1	20	2	8

10. Summary Tables by Dong·Uep·Myeon and Section of Industry

Unit : Ineach,Person

사업체구분별 Types of Establishments						종사자규모별 Size of Establishment								산업분류 Industrial classification	
단독 Single Firm		공장,지사 Factory, Branch		본사,본점 Head Office		1~4명		5~9명		10~19명		20~49명			
사업체수 Estab.	종사자수 Workers	사업체수 Estab.	종사자수 Workers	사업체수 Estab.	종사자수 Workers	사업체수 Estab.	종사자수 Workers	사업체수 Estab.	종사자수 Workers	사업체수 Estab.	종사자수 Workers	사업체수 Estab.	종사자수 Workers		
26	59	8	224	-	-	29	54	1	5	3	38	-	-	L	부동산업및임대업(68~69)
19	75	-	-	-	-	12	30	7	45	-	-	-	-	M	전문,과학및기술서비스업(70~73)
20	77	3	70	1	9	19	33	2	14	1	11	1	31	N	사업시설관리및사업지원서비스업(74~75)
1	13	-	-	-	-	-	-	-	-	1	13	-	-	O	공공행정,국방및사회보장행정(84)
32	470	-	-	-	-	22	35	3	16	2	36	2	65	P	교육서비스업(85)
37	547	3	525	1	3	18	46	13	86	6	79	2	77	Q	보건업및사회복지서비스업(86~87)
36	62	-	-	-	-	35	55	1	7	-	-	-	-	R	예술,스포츠및여가관련서비스업(90~91)
158	227	5	12	-	-	160	219	3	20	-	-	-	-	S	협회및단체,수리및기타개인서비스업(94~96)
772	2,032	18	203	-	-	716	1,091	46	290	17	213	6	180	TT	전산업
-	-	-	-	-	-	-	-	-	-	-	-	-	-	A	농업,임업및어업(01~03)
-	-	-	-	-	-	-	-	-	-	-	-	-	-	B	광업(05~08)
16	50	-	-	-	-	13	24	2	12	1	14	-	-	C	제조업(10~33)
-	-	-	-	-	-	-	-	-	-	-	-	-	-	D	전기,가스,증기및수도사업(35~36)
-	-	-	-	-	-	-	-	-	-	-	-	-	-	E	하수·폐기물처리,원료재생및환경복원업(37~39)
16	98	1	29	-	-	8	17	4	20	3	36	2	54	F	건설업(41~42)
167	316	1	30	-	-	158	249	8	54	1	13	1	30	G	도매및소매업(45~47)
168	174	-	-	-	-	168	174	-	-	-	-	-	-	H	운수업(49~52)
167	338	-	-	-	-	161	295	5	32	1	11	-	-	I	숙박및음식점업(55~56)
1	130	1	14	-	-	-	-	-	-	1	14	-	-	J	출판,영상,방송통신및정보서비스업(58~63)
-	-	3	15	-	-	1	3	2	12	-	-	-	-	K	금융및보험업(64~66)
20	81	4	27	-	-	16	26	4	29	4	53	-	-	L	부동산업및임대업(68~69)
7	21	-	-	-	-	6	14	1	7	-	-	-	-	M	전문,과학및기술서비스업(70~73)
10	59	-	-	-	-	6	8	2	11	1	14	1	26	N	사업시설관리및사업지원서비스업(74~75)
1	21	-	-	-	-	-	-	-	-	-	-	1	21	O	공공행정,국방및사회보장행정(84)
44	231	-	-	-	-	40	67	1	6	-	-	1	49	P	교육서비스업(85)
31	313	4	79	-	-	16	50	13	79	4	41	-	-	Q	보건업및사회복지서비스업(86~87)
30	59	-	-	-	-	28	45	2	14	-	-	-	-	R	예술,스포츠및여가관련서비스업(90~91)
94	141	4	9	-	-	95	119	2	14	1	17	-	-	S	협회및단체,수리및기타개인서비스업(94~96)
2,260	11,430	94	1,408	14	489	1,933	3,419	283	1,781	99	1,274	30	842	TT	전산업
1	2	1	96	-	-	1	2	-	-	-	-	-	-	A	농업,임업및어업(01~03)
-	-	-	-	-	-	-	-	-	-	-	-	-	-	B	광업(05~08)
64	259	-	-	1	13	41	100	20	126	4	46	-	-	C	제조업(10~33)
-	-	3	428	-	-	-	-	-	-	-	-	-	-	D	전기,가스,증기및수도사업(35~36)
1	14	-	-	-	-	-	-	-	-	1	14	-	-	E	하수·폐기물처리,원료재생및환경복원업(37~39)
82	662	2	13	-	-	36	76	28	180	15	194	3	78	F	건설업(41~42)
447	1,172	24	215	4	62	402	773	54	341	14	180	5	155	G	도매및소매업(45~47)
337	438	-	-	-	-	336	353	-	-	-	-	-	-	H	운수업(49~52)
438	1,172	9	115	-	-	390	803	47	281	8	89	-	-	I	숙박및음식점업(55~56)
19	99	2	122	-	-	10	24	8	53	2	29	-	-	J	출판,영상,방송통신및정보서비스업(58~63)
6	36	16	101	1	7	13	36	5	31	3	30	2	47	K	금융및보험업(64~66)
106	343	12	127	1	2	93	175	11	72	13	174	2	51	L	부동산업및임대업(68~69)
47	289	1	1	2	8	33	69	12	78	3	39	1	48	M	전문,과학및기술서비스업(70~73)
13	124	3	36	2	300	9	19	3	21	3	40	1	24	N	사업시설관리및사업지원서비스업(74~75)
2	23	-	-	-	-	-	-	1	7	1	16	-	-	O	공공행정,국방및사회보장행정(84)
205	3,259	12	118	2	82	170	322	27	174	12	158	5	147	P	교육서비스업(85)
128	2,819	-	-	-	-	45	131	54	332	16	213	8	195	Q	보건업및사회복지서비스업(86~87)
99	202	2	2	-	-	96	167	4	24	1	13	-	-	R	예술,스포츠및여가관련서비스업(90~91)
265	517	7	34	1	15	258	369	9	61	3	39	3	97	S	협회및단체,수리및기타개인서비스업(94~96)
16,963	77,656	1,241	36,457	200	16,214	14,712	26,458	2,013	12,949	821	11,006	504	15,249	TT	전산업
3	33	-	-	1	69	1	3	1	6	-	-	1	24	A	농업,임업및어업(01~03)
3	55	1	18	-	-	1	4	-	-	1	18	2	51	B	광업(05~08)
1,420	15,749	116	22,906	61	9,778	847	1,819	348	2,382	138	1,992	124	4,009	C	제조업(10~33)
5	59	3	91	1	150	3	6	1	5	1	14	2	56	D	전기,가스,증기및수도사업(35~36)
46	536	7	162	4	101	20	45	12	78	13	188	10	332	E	하수·폐기물처리,원료재생및환경복원업(37~39)
616	5,471	10	112	14	517	311	655	173	1,120	96	1,274	42	1,228	F	건설업(41~42)
4,291	10,767	469	2,872	27	591	4,275	7,952	344	2,169	100	1,309	56	1,515	G	도매및소매업(45~47)
1,652	3,627	44	673	10	521	1,605	1,748	33	214	28	363	25	731	H	운수업(49~52)
3,508	9,021	148	1,528	5	80	3,200	6,593	369	2,233	66	814	19	572	I	숙박및음식점업(55~56)
72	855	12	212	4	303	47	108	16	104	7	92	8	262	J	출판,영상,방송통신및정보서비스업(58~63)
23	87	133	1,964	18	410	52	153	47	323	44	577	22	628	K	금융및보험업(64~66)
655	2,367	53	559	9	41	571	1,033	64	409	62	830	17	491	L	부동산업및임대업(68~69)
298	1,933	49	823	13	1,227	200	394	83	566	36	482	26	811	M	전문,과학및기술서비스업(70~73)
225	4,214	41	2,286	16	1,464	137	272	32	205	40	539	33	1,095	N	사업시설관리및사업지원서비스업(74~75)
45	5,049	3	29	1	51	3	10	5	42	13	194	14	497	O	공공행정,국방및사회보장행정(84)
883	6,294	36	581	4	724	720	1,240	102	639	32	460	27	787	P	교육서비스업(85)
607	5,795	48	994	4	100	238	742	257	1,654	96	1,209	50	1,360	Q	보건업및사회복지서비스업(86~87)
706	1,556	9	94	1	9	672	1,172	35	218	6	76	2	45	R	예술,스포츠및여가관련서비스업(90~91)
1,905	4,188	59	553	7	78	1,809	2,509	91	582	42	575	24	755	S	협회및단체,수리및기타개인서비스업(94~96)
992	7,296	102	3,249	18	1,061	851	1,635	129	797	49	666	42	1,297	TT	전산업
-	-	-	-	1	69	-	-	-	-	-	-	-	-	A	농업,임업및어업(01~03)
-	-	-	-	-	-	-	-	-	-	-	-	-	-	B	광업(05~08)
104	984	28	2,357	10	774	69	150	17	116	13	191	17	547	C	제조업(10~33)
-	-	-	-	-	-	-	-	-	-	-	-	-	-	D	전기,가스,증기및수도사업(35~36)
2	18	-	-	-	-	1	3	-	-	1	15	-	-	E	하수·폐기물처리,원료재생및환경복원업(37~39)
22	124	-	-	-	-	13	32	7	45	1	17	1	30	F	건설업(41~42)
189	477	13	77	1	2	186	353	9	52	5	60	3	91	G	도매및소매업(45~47)
77	91	8	203	-	-	76	84	2	11	2	33	5	166	H	운수업(49~52)
255	675	13	61	2	9	233	530	36	204	1	11	-	-	I	숙박및음식점업(55~56)
6	36	3	30	-	-	4	10	3	19	1	17	1	20	J	출판,영상,방송통신및정보서비스업(58~63)
-	-	12	57	3	39	7	21	5	33	3	42	-	-	K	금융및보험업(64~66)
67	195	4	30	-	-	61	110	5	34	4	60	1	21	L	부동산업및임대업(68~69)
27	209	14	364	-	-	23	45	10	68	1	14	3	95	M	전문,과학및기술서비스업(70~73)
11	59	4	30	-	-	6	10	4	25	5	54	-	-	N	사업시설관리및사업지원서비스업(74~75)
11	3,411	-	-	-	-	-	-	-	-	2	32	3	99	O	공공행정,국방및사회보장행정(84)
47	389	1	6	1	168	35	70	7	45	1	17	3	99	P	교육서비스업(85)
42	352	2	34	-	-	11	35	21	127	8	93	3	63	Q	보건업및사회복지서비스업(86~87)
34	84	-	-	-	-	32	58	1	6	-	-	1	20	R	예술,스포츠및여가관련서비스업(90~91)

10. 읍면동 산업대분류별 총괄

단위 : 개, 명

산업분류 Industria lclassification		종사자규모별 Size of Establishment										종사상지위				
		50~99명		100~299명		300~499명		500~999명		1000명이상		자영업주	무급가족	상용	임시및 일일	기타 종사자
		사업체수 Estab.	종사자수 Workers	사업체수 Estab.	종사자수 Workers	사업체수 Estab.	종사자수 Workers	사업체수 Estab.	종사자수 Workers	사업체수 Estab.	종사자수 Workers	종사자수	종사자수	종사자수	종사자수	종사자수
L	부동산업및임대업(68~69)	-	-	1	186	-	-	-	-	-	-	17	2	198	60	6
M	전문,과학및기술서비스업(70~73)	-	-	-	-	-	-	-	-	-	-	18	1	56	-	-
N	사업시설관리및사업지원서비스업(74~75)	1	67	-	-	-	-	-	-	-	-	15	1	69	71	-
O	공공행정,국방및사회보장행정(84)	-	-	-	-	-	-	-	-	-	-	-	-	10	3	-
P	교육서비스업(85)	1	69	2	249	-	-	-	-	-	-	23	2	311	22	112
Q	보건업및사회복지서비스업(86~87)	-	-	1	281	-	-	1	506	-	-	28	-	530	517	-
R	예술,스포츠및여가관련서비스업(90~91)	-	-	-	-	-	-	-	-	-	-	33	8	13	7	1
S	협회및단체,수리및기타개인서비스업(94~96)	-	-	-	-	-	-	-	-	-	-	105	10	115	7	2
TT	전산업	3	170	2	291	-	-	-	-	-	-	720	152	1,028	206	129
A	농업,임업및어업(01~03)	-	-	-	-	-	-	-	-	-	-	-	-	-	-	-
B	광업(05~08)	-	-	-	-	-	-	-	-	-	-	-	-	-	-	-
C	제조업(10~33)	-	-	-	-	-	-	-	-	-	-	15	11	13	11	-
D	전기,가스,증기및수도사업(35~36)	-	-	-	-	-	-	-	-	-	-	-	-	-	-	-
E	하수·폐기물처리,원료재생및환경복원업(37~39)	-	-	-	-	-	-	-	-	-	-	-	-	-	-	-
F	건설업(41~42)	-	-	-	-	-	-	-	-	-	-	9	3	85	30	-
G	도매및소매업(45~47)	-	-	-	-	-	-	-	-	-	-	165	52	79	32	18
H	운수업(49~52)	-	-	-	-	-	-	-	-	-	-	171	2	1	-	-
I	숙박및음식점업(55~56)	-	-	-	-	-	-	-	-	-	-	166	57	45	69	1
J	출판,영상,방송통신및정보서비스업(58~63)	-	-	1	130	-	-	-	-	-	-	-	-	65	-	79
K	금융및보험업(64~66)	-	-	-	-	-	-	-	-	-	-	-	-	15	-	-
L	부동산업및임대업(68~69)	-	-	-	-	-	-	-	-	-	-	15	4	86	1	2
M	전문,과학및기술서비스업(70~73)	-	-	-	-	-	-	-	-	-	-	6	-	9	6	-
N	사업시설관리및사업지원서비스업(74~75)	-	-	-	-	-	-	-	-	-	-	6	1	26	26	-
O	공공행정,국방및사회보장행정(84)	-	-	-	-	-	-	-	-	-	-	-	-	19	2	-
P	교육서비스업(85)	2	109	-	-	-	-	-	-	-	-	40	3	170	12	6
Q	보건업및사회복지서비스업(86~87)	1	61	1	161	-	-	-	-	-	-	26	-	363	3	-
R	예술,스포츠및여가관련서비스업(90~91)	-	-	-	-	-	-	-	-	-	-	29	9	11	10	-
S	협회및단체,수리및기타개인서비스업(94~96)	-	-	-	-	-	-	-	-	-	-	72	10	41	4	23
TT	전산업	17	1,249	3	566	1	303	-	-	2	3,893	1,996	425	7,852	2,692	362
A	농업,임업및어업(01~03)	1	96	-	-	-	-	-	-	-	-	-	-	18	80	-
B	광업(05~08)	-	-	-	-	-	-	-	-	-	-	-	-	-	-	-
C	제조업(10~33)	-	-	-	-	-	-	-	-	-	-	46	16	161	49	-
D	전기,가스,증기및수도사업(35~36)	2	125	-	-	1	303	-	-	-	-	-	-	427	1	-
E	하수·폐기물처리,원료재생및환경복원업(37~39)	-	-	-	-	-	-	-	-	-	-	-	-	14	-	-
F	건설업(41~42)	2	147	-	-	-	-	-	-	-	-	36	11	418	204	6
G	도매및소매업(45~47)	-	-	-	-	-	-	-	-	-	-	411	104	608	236	90
H	운수업(49~52)	1	85	-	-	-	-	-	-	-	-	339	1	10	7	81
I	숙박및음식점업(55~56)	2	114	-	-	-	-	-	-	-	-	436	186	274	388	3
J	출판,영상,방송통신및정보서비스업(58~63)	-	-	1	115	-	-	-	-	-	-	5	-	200	16	-
K	금융및보험업(64~66)	-	-	-	-	-	-	-	-	-	-	3	-	111	-	30
L	부동산업및임대업(68~69)	-	-	-	-	-	-	-	-	-	-	73	16	323	25	35
M	전문,과학및기술서비스업(70~73)	1	64	-	-	-	-	-	-	-	-	33	8	240	15	2
N	사업시설관리및사업지원서비스업(74~75)	1	61	1	295	-	-	-	-	-	-	8	2	388	62	-
O	공공행정,국방및사회보장행정(84)	-	-	-	-	-	-	-	-	-	-	-	-	23	-	-
P	교육서비스업(85)	4	336	-	-	-	-	-	-	1	2,322	175	21	2,018	1,152	93
Q	보건업및사회복지서비스업(86~87)	3	221	1	156	-	-	-	-	1	1,571	119	1	2,333	363	3
R	예술,스포츠및여가관련서비스업(90~91)	-	-	-	-	-	-	-	-	-	-	97	33	16	46	12
S	협회및단체,수리및기타개인서비스업(94~96)	-	-	-	-	-	-	-	-	-	-	215	26	270	48	7
TT	전산업	195	13,513	126	19,966	13	4,858	15	10,324	5	16,004	14,729	3,056	95,357	13,069	4,116
A	농업,임업및어업(01~03)	1	69	-	-	-	-	-	-	-	-	-	-	79	23	-
B	광업(05~08)	-	-	-	-	-	-	-	-	-	-	-	-	70	3	-
C	제조업(10~33)	60	4,183	60	10,146	8	3,069	7	4,829	5	16,004	956	259	45,778	1,412	28
D	전기,가스,증기및수도사업(35~36)	1	69	1	150	-	-	-	-	-	-	-	-	300	-	-
E	하수·폐기물처리,원료재생및환경복원업(37~39)	2	156	-	-	-	-	-	-	-	-	19	4	732	30	14
F	건설업(41~42)	12	804	6	1,019	-	-	-	-	-	-	300	57	3,186	1,933	624
G	도매및소매업(45~47)	8	523	4	762	-	-	-	-	-	-	4,005	864	6,780	1,805	776
H	운수업(49~52)	6	486	9	1,279	-	-	-	-	-	-	1,587	25	2,743	188	278
I	숙박및음식점업(55~56)	7	417	-	-	-	-	-	-	-	-	3,488	1,329	2,743	2,910	159
J	출판,영상,방송통신및정보서비스업(58~63)	8	499	2	305	-	-	-	-	-	-	25	5	1,165	143	32
K	금융및보험업(64~66)	7	506	2	274	-	-	-	-	-	-	10	1	1,160	36	1,254
L	부동산업및임대업(68~69)	3	204	-	-	-	-	-	-	-	-	470	54	1,943	195	305
M	전문,과학및기술서비스업(70~73)	10	678	4	741	1	311	-	-	-	-	212	23	3,595	152	1
N	사업시설관리및사업지원서비스업(74~75)	17	1,287	21	3,042	-	-	2	1,524	-	-	124	21	6,451	1,334	34
O	공공행정,국방및사회보장행정(84)	5	296	2	399	4	1,478	3	2,213	-	-	-	-	4,990	134	5
P	교육서비스업(85)	30	2,040	10	1,177	-	-	2	1,256	-	-	780	55	5,130	1,358	276
Q	보건업및사회복지서비스업(86~87)	14	1,013	3	409	-	-	1	502	-	-	545	16	5,735	538	55
R	예술,스포츠및여가관련서비스업(90~91)	-	-	1	148	-	-	-	-	-	-	688	160	276	374	161
S	협회및단체,수리및기타개인서비스업(94~96)	4	283	1	115	-	-	-	-	-	-	1,520	183	2,501	501	114
TT	전산업	23	1,547	12	2,070	2	791	4	2,803	-	-	830	195	9,843	711	27
A	농업,임업및어업(01~03)	1	69	-	-	-	-	-	-	-	-	-	-	69	-	-
B	광업(05~08)	-	-	-	-	-	-	-	-	-	-	-	-	-	-	-
C	제조업(10~33)	16	998	9	1,523	-	-	1	590	-	-	67	16	3,892	138	2
D	전기,가스,증기및수도사업(35~36)	-	-	-	-	-	-	-	-	-	-	-	-	-	-	-
E	하수·폐기물처리,원료재생및환경복원업(37~39)	-	-	-	-	-	-	-	-	-	-	1	-	17	-	-
F	건설업(41~42)	-	-	-	-	-	-	-	-	-	-	12	6	70	36	-
G	도매및소매업(45~47)	-	-	-	-	-	-	-	-	-	-	178	47	257	74	-
H	운수업(49~52)	-	-	-	-	-	-	-	-	-	-	77	-	215	-	2
I	숙박및음식점업(55~56)	-	-	-	-	-	-	-	-	-	-	255	96	174	220	-
J	출판,영상,방송통신및정보서비스업(58~63)	-	-	-	-	-	-	-	-	-	-	1	1	63	-	1
K	금융및보험업(64~66)	-	-	-	-	-	-	-	-	-	-	-	-	92	4	-
L	부동산업및임대업(68~69)	-	-	-	-	-	-	-	-	-	-	49	7	145	11	13
M	전문,과학및기술서비스업(70~73)	3	248	1	103	-	-	-	-	-	-	13	2	519	39	-
N	사업시설관리및사업지원서비스업(74~75)	-	-	-	-	-	-	-	-	-	-	6	-	76	7	-
O	공공행정,국방및사회보장행정(84)	-	-	1	276	2	791	3	2,213	-	-	-	-	3,337	74	-
P	교육서비스업(85)	2	164	1	168	-	-	-	-	-	-	39	6	475	40	3
Q	보건업및사회복지서비스업(86~87)	1	68	-	-	-	-	-	-	-	-	34	-	309	42	1
R	예술,스포츠및여가관련서비스업(90~91)	-	-	-	-	-	-	-	-	-	-	31	7	25	16	5

10. Summary Tables by Dong·Uep·Myeon and Section of Industry

Unit : Ineach, Person

대표자성별				대표자연령대												산업분류 Industrial classification	
대표자남자		대표자여자		20세미만		20~29세		30~39세		40~49세		50~59세		60세이상			
사업체수	종사자수	사업체수	종사자수	사업체수	종사자수	사업체수	종사자수	사업체수	종사자수	사업체수	종사자수	사업체수	종사자수	사업체수	종사자수		
27	265	7	18	-	-	-	-	3	4	6	20	16	232	9	27	L	부동산업및임대업(68~69)
16	66	3	9	-	-	-	-	1	7	4	12	9	36	5	20	M	전문,과학및기술서비스업(70~73)
13	68	11	88	-	-	1	5	2	3	8	20	9	28	4	100	N	사업시설관리및사업지원서비스업(74~76)
-	-	1	13	-	-	-	-	-	-	-	-	1	13	-	-	O	고신행정,국방및사회보장행정(84)
19	449	13	21	-	-	3	5	6	25	11	30	10	368	2	42	P	교육서비스업(85)
23	467	18	608	-	-	-	-	3	18	17	152	16	864	5	41	Q	보건업및사회복지서비스업(86~87)
19	33	17	29	-	-	2	2	7	12	8	12	13	17	6	19	R	예술,스포츠및여가관련서비스업(90~91)
96	150	67	89	-	-	4	5	13	14	35	56	74	112	37	52	S	협회및단체,수리및개인서비스업(94~96)
464	1,486	326	749	-	-	20	49	90	183	237	603	297	1,041	146	359	TT	전산업
-	-	-	-	-	-	-	-	-	-	-	-	-	-	-	-	A	농업,임업및어업(01~03)
-	-	-	-	-	-	-	-	-	-	-	-	-	-	-	-	B	광업(05~08)
8	27	8	23	-	-	-	-	-	-	4	11	10	35	2	4	C	제조업(10~33)
-	-	-	-	-	-	-	-	-	-	-	-	-	-	-	-	D	전기,가스,증기및수도사업(35~36)
-	-	-	-	-	-	-	-	-	-	-	-	-	-	-	-	E	수도,하수및폐기물처리,원료재생업(37~39)
15	120	2	7	-	-	-	-	-	-	4	9	12	113	1	5	F	건설업(41~42)
88	213	80	133	-	-	4	6	24	44	56	117	60	116	24	63	G	도매및소매업(45~47)
159	165	9	9	-	-	-	-	5	6	25	25	68	70	70	73	H	운수업(49~52)
53	129	114	209	-	-	11	32	27	52	57	108	57	102	15	44	I	숙박및음식점업(55~56)
2	144	-	-	-	-	-	-	-	-	-	-	2	144	-	-	J	출판,영상,방송통신및정보서비스업(58~63)
3	15	-	-	-	-	-	-	-	-	1	7	2	8	-	-	K	금융및보험업(64~66)
17	73	7	35	-	-	-	-	-	-	9	41	9	38	6	29	L	부동산업및임대업(68~69)
7	21	-	-	-	-	-	-	1	3	1	3	5	15	-	-	M	전문,과학및기술서비스업(70~73)
8	19	2	40	-	-	1	1	1	1	4	46	2	7	2	4	N	사업시설관리및사업지원서비스업(74~76)
1	21	-	-	-	-	-	-	-	-	-	-	1	21	-	-	O	고신행정,국방및사회보장행정(84)
18	137	26	94	-	-	2	2	17	30	11	19	12	78	2	102	P	교육서비스업(85)
18	290	17	102	-	-	-	-	4	26	16	131	14	232	1	3	Q	보건업및사회복지서비스업(86~87)
14	30	16	29	-	-	1	7	4	12	9	12	10	17	6	11	R	예술,스포츠및여가관련서비스업(90~91)
53	82	45	68	-	-	1	1	7	9	40	74	33	45	17	21	S	협회및단체,수리및개인서비스업(94~96)
1,389	10,321	979	3,006	-	-	70	158	429	1,267	816	2,841	749	7,264	304	1,797	TT	전산업
2	98	-	-	-	-	-	-	-	-	1	2	1	96	-	-	A	농업,임업및어업(01~03)
-	-	-	-	-	-	-	-	-	-	-	-	-	-	-	-	B	광업(05~08)
42	194	23	78	-	-	2	4	15	69	23	102	17	61	8	36	C	제조업(10~33)
3	428	-	-	-	-	-	-	-	-	-	-	2	125	1	303	D	전기,가스,증기및수도사업(35~36)
1	14	-	-	-	-	-	-	-	-	1	14	-	-	-	-	E	수도,하수및폐기물처리,원료재생업(37~39)
67	589	17	86	-	-	-	-	8	36	38	226	34	380	4	33	F	건설업(41~42)
283	955	192	494	-	-	15	34	101	254	182	510	140	507	37	144	G	도매및소매업(45~47)
319	333	18	105	-	-	1	2	20	21	57	67	128	217	131	131	H	운수업(49~52)
177	608	270	679	-	-	19	39	100	343	146	389	144	418	38	98	I	숙박및음식점업(55~56)
18	211	3	10	-	-	1	1	7	36	9	42	2	24	2	118	J	출판,영상,방송통신및정보서비스업(58~63)
18	120	5	24	-	-	-	-	2	4	6	38	12	86	3	16	K	금융및보험업(64~66)
71	334	48	138	-	-	-	-	9	16	39	155	58	271	13	30	L	부동산업및임대업(68~69)
44	278	6	20	-	-	2	3	7	21	26	140	9	101	6	33	M	전문,과학및기술서비스업(70~73)
16	397	2	63	-	-	-	-	4	19	5	25	5	40	4	376	N	사업시설관리및사업지원서비스업(74~76)
2	23	-	-	-	-	-	-	-	-	1	7	1	16	-	-	O	고신행정,국방및사회보장행정(84)
102	3,059	117	400	-	-	10	16	61	168	81	328	57	2,593	10	354	P	교육서비스업(85)
50	2,262	78	557	-	-	1	12	19	131	54	482	47	2,145	7	49	Q	보건업및사회복지서비스업(86~87)
54	109	47	95	-	-	9	30	24	59	33	55	26	44	9	16	R	예술,스포츠및여가관련서비스업(90~91)
120	309	153	257	-	-	10	17	52	90	114	259	66	140	31	60	S	협회및단체,수리및개인서비스업(94~96)
11,066	105,298	7,338	25,029	2	3	516	1,401	2,849	10,167	6,068	24,568	6,340	68,308	2,629	25,880	TT	전산업
4	102	-	-	-	-	-	-	1	3	1	69	2	30	-	-	A	농업,임업및어업(01~03)
4	73	-	-	-	-	-	-	-	-	-	-	1	4	3	69	B	광업(05~08)
1,313	46,222	284	2,211	-	-	30	122	135	1,060	495	3,658	673	33,795	264	9,798	C	제조업(10~33)
8	298	1	2	-	-	-	-	-	-	3	52	2	7	4	241	D	전기,가스,증기및수도사업(35~36)
47	692	10	107	-	-	-	-	2	8	15	179	25	424	15	188	E	수도,하수및폐기물처리,원료재생업(37~39)
517	4,808	123	1,292	-	-	4	6	58	399	233	1,685	266	2,597	79	1,413	F	건설업(41~42)
2,658	9,495	2,129	4,735	1	2	151	324	939	2,424	1,742	4,807	1,470	5,177	484	1,496	G	도매및소매업(45~47)
1,627	4,447	79	374	-	-	8	9	108	348	335	720	671	1,840	584	1,904	H	운수업(49~52)
1,395	5,011	2,266	5,618	1	1	190	599	636	2,210	1,141	3,205	1,272	3,400	421	1,214	I	숙박및음식점업(55~56)
71	1,271	17	99	-	-	1	1	10	103	38	363	28	716	11	187	J	출판,영상,방송통신및정보서비스업(58~63)
154	2,164	20	297	-	-	-	-	7	65	52	661	85	1,411	30	324	K	금융및보험업(64~66)
476	2,280	241	687	-	-	11	31	54	157	229	930	280	1,249	143	600	L	부동산업및임대업(68~69)
315	3,795	45	188	-	-	1	1	38	114	147	1,078	122	1,486	52	1,304	M	전문,과학및기술서비스업(70~73)
211	6,643	71	1,321	-	-	9	81	33	662	81	1,619	122	4,902	37	700	N	사업시설관리및사업지원서비스업(74~76)
44	4,903	5	226	-	-	-	-	-	-	8	144	37	4,095	4	890	O	고신행정,국방및사회보장행정(84)
391	4,654	532	2,945	-	-	32	64	260	639	364	966	194	2,726	73	3,204	P	교육서비스업(85)
356	4,086	303	2,803	-	-	5	20	121	943	269	2,340	199	2,265	65	1,321	Q	보건업및사회복지서비스업(86~87)
433	1,137	283	522	-	-	27	58	144	350	239	448	239	677	67	126	R	예술,스포츠및여가관련서비스업(90~91)
1,042	3,217	929	1,602	-	-	47	85	303	682	676	1,644	652	1,507	293	901	S	협회및단체,수리및개인서비스업(94~96)
704	10,138	408	1,468	-	-	29	70	193	622	366	1,603	345	5,688	179	3,623	TT	전산업
1	69	-	-	-	-	-	-	-	-	1	69	-	-	-	-	A	농업,임업및어업(01~03)
-	-	-	-	-	-	-	-	-	-	-	-	-	-	-	-	B	광업(05~08)
121	3,917	21	198	-	-	1	4	11	121	38	482	66	1,740	26	1,768	C	제조업(10~33)
-	-	-	-	-	-	-	-	-	-	-	-	-	-	-	-	D	전기,가스,증기및수도사업(35~36)
2	18	-	-	-	-	-	-	-	-	-	-	1	15	1	3	E	수도,하수및폐기물처리,원료재생업(37~39)
16	105	6	19	-	-	-	-	3	23	8	57	8	34	3	10	F	건설업(41~42)
117	395	86	161	-	-	3	4	49	101	65	175	56	209	30	67	G	도매및소매업(45~47)
80	245	5	49	-	-	-	-	10	12	20	37	29	178	26	67	H	운수업(49~52)
110	351	160	394	-	-	16	44	53	156	97	269	73	195	31	81	I	숙박및음식점업(55~56)
8	46	1	20	-	-	-	-	-	-	7	39	1	20	1	7	J	출판,영상,방송통신및정보서비스업(58~63)
14	94	1	2	-	-	-	-	-	-	6	30	4	24	5	42	K	금융및보험업(64~66)
53	182	18	43	-	-	-	-	2	4	29	66	20	56	20	99	L	부동산업및임대업(68~69)
31	520	10	53	-	-	-	-	6	9	12	42	15	228	8	294	M	전문,과학및기술서비스업(70~73)
15	89	-	-	-	-	1	2	1	1	3	8	6	39	4	39	N	사업시설관리및사업지원서비스업(74~76)
11	3,411	-	-	-	-	-	-	-	-	1	19	7	2,538	3	854	O	고신행정,국방및사회보장행정(84)
20	371	29	192	-	-	3	4	19	55	16	46	7	248	4	210	P	교육서비스업(85)
20	139	24	247	-	-	1	3	14	101	18	189	9	80	2	13	Q	보건업및사회복지서비스업(86~87)
26	51	8	33	-	-	2	7	5	10	16	30	9	32	2	5	R	예술,스포츠및여가관련서비스업(90~91)

10. 읍면동 산업대분류별 총괄

단위 : 개, 명

지역	산업분류 Industrial classification		합계 Total		종사자성별		조직형태별 Types of Legal Organizations							
			사업체수 Establishments	종사자수 Workers	남자	여자	개인 Individual		회사법인 Corporation		회사이외법인 Juridical Org.		비법인 Non Juridical	
				계 Sum	종사자수	종사자수	사업체수 Estab.	종사자수 Workers	사업체수 Estab.	종사자수 Workers	사업체수 Estab.	종사자수 Workers	사업체수 Estab.	종사자수 Workers
3304311.오송읍	S	협회및단체,수리및기타개인서비스업(94~96)	98	192	125	67	67	87	2	53	4	17	25	35
3304331.강내면	TT	전산업	920	7,601	5,271	2,330	653	1,702	199	4,080	37	1,724	31	95
3304331.강내면	A	농업,임업및어업(01~03)	-	-	-	-	-	-	-	-	-	-	-	-
3304331.강내면	B	광업(05~08)	-	-	-	-	-	-	-	-	-	-	-	-
3304331.강내면	C	제조업(10~33)	221	3,151	2,590	561	117	525	102	2,617	2	9	-	-
3304331.강내면	D	전기,가스,증기및수도사업(35~36)	2	22	20	2	-	-	2	22	-	-	-	-
3304331.강내면	E	하수·폐기물처리,원료재생및환경복원업(37~39)	11	79	71	8	7	27	4	52	-	-	-	-
3304331.강내면	F	건설업(41~42)	29	303	262	41	8	18	21	285	-	-	-	-
3304331.강내면	G	도매및소매업(45~47)	175	555	338	217	144	327	29	211	1	13	1	4
3304331.강내면	H	운수업(49~52)	88	246	221	25	77	100	10	116	1	30	-	-
3304331.강내면	I	숙박및음식점업(55~56)	170	465	146	319	162	388	6	41	2	36	-	-
3304331.강내면	J	출판,영상,방송통신및정보서비스업(58~63)	5	12	8	4	1	4	2	3	2	5	-	-
3304331.강내면	K	금융및보험업(64~66)	6	39	23	16	-	-	1	5	5	34	-	-
3304331.강내면	L	부동산업및임대업(68~69)	38	145	97	48	24	42	7	63	1	2	6	38
3304331.강내면	M	전문,과학및기술서비스업(70~73)	8	51	40	11	4	9	2	36	2	6	-	-
3304331.강내면	N	사업시설관리및사업지원서비스업(74~75)	15	443	338	105	6	16	7	407	2	20	-	-
3304331.강내면	O	공공행정,국방및사회보장행정(84)	2	27	19	8	-	-	-	-	2	27	-	-
3304331.강내면	P	교육서비스업(85)	30	1,570	859	711	19	49	1	24	10	1,497	-	-
3304331.강내면	Q	보건업및사회복지서비스업(86~87)	16	94	13	81	9	58	-	-	4	23	3	13
3304331.강내면	R	예술,스포츠및여가관련서비스업(90~91)	23	58	31	27	21	38	-	-	2	20	-	-
3304331.강내면	S	협회및단체,수리및기타개인서비스업(94~96)	81	341	195	146	54	101	5	198	1	2	21	40
3304332.옥산면	TT	전산업	832	16,593	12,414	4,179	523	1,410	242	14,587	31	503	36	93
3304332.옥산면	A	농업,임업및어업(01~03)	-	-	-	-	-	-	-	-	-	-	-	-
3304332.옥산면	B	광업(05~08)	4	73	67	6	-	-	4	73	-	-	-	-
3304332.옥산면	C	제조업(10~33)	225	13,543	10,705	2,838	78	407	147	13,136	-	-	-	-
3304332.옥산면	D	전기,가스,증기및수도사업(35~36)	1	36	33	3	-	-	1	36	-	-	-	-
3304332.옥산면	E	하수·폐기물처리,원료재생및환경복원업(37~39)	17	321	270	51	2	7	14	228	1	86	-	-
3304332.옥산면	F	건설업(41~42)	42	212	176	36	25	82	17	130	-	-	-	-
3304332.옥산면	G	도매및소매업(45~47)	145	505	287	218	115	252	23	199	6	52	1	2
3304332.옥산면	H	운수업(49~52)	77	176	152	24	70	85	7	91	-	-	-	-
3304332.옥산면	I	숙박및음식점업(55~56)	139	450	122	328	122	228	17	222	-	-	-	-
3304332.옥산면	J	출판,영상,방송통신및정보서비스업(58~63)	3	109	67	42	-	-	2	106	1	3	-	-
3304332.옥산면	K	금융및보험업(64~66)	6	37	21	16	-	-	-	-	6	37	-	-
3304332.옥산면	L	부동산업및임대업(68~69)	29	142	100	42	17	34	6	74	-	-	6	34
3304332.옥산면	M	전문,과학및기술서비스업(70~73)	5	10	9	1	4	5	1	5	-	-	-	-
3304332.옥산면	N	사업시설관리및사업지원서비스업(74~75)	6	253	145	108	4	114	2	139	-	-	-	-
3304332.옥산면	O	공공행정,국방및사회보장행정(84)	2	31	20	11	-	-	-	-	2	31	-	-
3304332.옥산면	P	교육서비스업(85)	24	222	73	149	19	42	-	-	5	180	-	-
3304332.옥산면	Q	보건업및사회복지서비스업(86~87)	23	198	51	147	11	72	-	-	9	108	3	18
3304332.옥산면	R	예술,스포츠및여가관련서비스업(90~91)	17	178	54	124	15	24	1	148	1	6	-	-
3304332.옥산면	S	협회및단체,수리및기타개인서비스업(94~96)	67	97	62	35	41	58	-	-	-	-	26	39
3304351.운천·신봉동	TT	전산업	1,455	7,790	5,323	2,467	1,168	2,566	179	3,885	58	1,047	50	292
3304351.운천·신봉동	A	농업,임업및어업(01~03)	-	-	-	-	-	-	-	-	-	-	-	-
3304351.운천·신봉동	B	광업(05~08)	-	-	-	-	-	-	-	-	-	-	-	-
3304351.운천·신봉동	C	제조업(10~33)	94	424	299	125	74	243	18	171	2	10	-	-
3304351.운천·신봉동	D	전기,가스,증기및수도사업(35~36)	-	-	-	-	-	-	-	-	-	-	-	-
3304351.운천·신봉동	E	하수·폐기물처리,원료재생및환경복원업(37~39)	5	39	35	4	1	13	4	26	-	-	-	-
3304351.운천·신봉동	F	건설업(41~42)	74	1,025	885	140	35	82	38	937	1	6	-	-
3304351.운천·신봉동	G	도매및소매업(45~47)	363	911	569	342	317	645	44	261	2	5	-	-
3304351.운천·신봉동	H	운수업(49~52)	217	843	770	73	207	263	9	482	1	98	-	-
3304351.운천·신봉동	I	숙박및음식점업(55~56)	228	477	153	324	226	465	2	12	-	-	-	-
3304351.운천·신봉동	J	출판,영상,방송통신및정보서비스업(58~63)	14	242	178	64	3	5	10	233	1	4	-	-
3304351.운천·신봉동	K	금융및보험업(64~66)	13	460	327	133	2	3	6	351	5	106	-	-
3304351.운천·신봉동	L	부동산업및임대업(68~69)	50	198	137	61	24	29	13	63	1	4	12	102
3304351.운천·신봉동	M	전문,과학및기술서비스업(70~73)	49	707	547	160	26	61	15	518	7	127	1	1
3304351.운천·신봉동	N	사업시설관리및사업지원서비스업(74~75)	20	650	577	73	9	56	11	594	-	-	-	-
3304351.운천·신봉동	O	공공행정,국방및사회보장행정(84)	2	68	33	35	-	-	-	-	2	68	-	-
3304351.운천·신봉동	P	교육서비스업(85)	58	327	112	215	45	97	1	4	9	216	3	10
3304351.운천·신봉동	Q	보건업및사회복지서비스업(86~87)	51	683	184	499	30	236	-	-	13	341	8	106
3304351.운천·신봉동	R	예술,스포츠및여가관련서비스업(90~91)	59	123	74	49	50	85	1	8	3	10	5	20
3304351.운천·신봉동	S	협회및단체,수리및기타개인서비스업(94~96)	158	613	443	170	119	283	7	225	11	52	21	53
3304352.복대1동	TT	전산업	3,195	14,485	6,512	7,973	2,606	7,095	456	4,739	75	2,243	58	408
3304352.복대1동	A	농업,임업및어업(01~03)	-	-	-	-	-	-	-	-	-	-	-	-
3304352.복대1동	B	광업(05~08)	-	-	-	-	-	-	-	-	-	-	-	-
3304352.복대1동	C	제조업(10~33)	81	1,067	591	476	63	152	16	907	2	8	-	-
3304352.복대1동	D	전기,가스,증기및수도사업(35~36)	-	-	-	-	-	-	-	-	-	-	-	-
3304352.복대1동	E	하수·폐기물처리,원료재생및환경복원업(37~39)	-	-	-	-	-	-	-	-	-	-	-	-
3304352.복대1동	F	건설업(41~42)	47	317	263	54	27	64	20	253	-	-	-	-
3304352.복대1동	G	도매및소매업(45~47)	1,001	2,840	1,013	1,827	724	1,621	275	1,208	2	11	-	-
3304352.복대1동	H	운수업(49~52)	205	822	753	69	193	223	10	578	2	21	-	-
3304352.복대1동	I	숙박및음식점업(55~56)	733	2,693	1,097	1,596	677	2,123	55	567	1	3	-	-
3304352.복대1동	J	출판,영상,방송통신및정보서비스업(58~63)	9	363	242	121	-	-	6	152	3	211	-	-
3304352.복대1동	K	금융및보험업(64~66)	17	123	69	54	1	1	6	51	10	71	-	-
3304352.복대1동	L	부동산업및임대업(68~69)	135	668	400	268	94	179	21	237	1	2	19	250
3304352.복대1동	M	전문,과학및기술서비스업(70~73)	66	539	247	292	48	248	6	133	12	158	-	-
3304352.복대1동	N	사업시설관리및사업지원서비스업(74~75)	39	561	259	302	20	82	18	444	1	35	-	-
3304352.복대1동	O	공공행정,국방및사회보장행정(84)	9	683	475	208	-	-	-	-	9	683	-	-
3304352.복대1동	P	교육서비스업(85)	251	1,556	435	1,121	222	623	13	114	15	792	1	27
3304352.복대1동	Q	보건업및사회복지서비스업(86~87)	140	1,196	204	992	126	957	-	-	8	195	6	44
3304352.복대1동	R	예술,스포츠및여가관련서비스업(90~91)	149	376	208	168	144	306	4	64	1	6	-	-
3304352.복대1동	S	협회및단체,수리및기타개인서비스업(94~96)	313	681	256	425	267	516	6	31	8	47	32	87
3304353.복대2동	TT	전산업	1,572	4,110	1,791	2,319	1,424	2,850	56	571	29	473	63	216
3304353.복대2동	A	농업,임업및어업(01~03)	-	-	-	-	-	-	-	-	-	-	-	-
3304353.복대2동	B	광업(05~08)	-	-	-	-	-	-	-	-	-	-	-	-
3304353.복대2동	C	제조업(10~33)	54	153	74	79	52	110	2	43	-	-	-	-
3304353.복대2동	D	전기,가스,증기및수도사업(35~36)	-	-	-	-	-	-	-	-	-	-	-	-
3304353.복대2동	E	하수·폐기물처리,원료재생및환경복원업(37~39)	1	2	1	1	-	-	1	2	-	-	-	-

10. Summary Tables by Dong·Uep·Myeon and Section of Industry

Unit : Ineach,Person

사업체구분별 Types of Establishments						종사자규모별 Size of Establishment								산업분류 Industrial classification	
단독 Single Firm		공장,지사 Factory, Branch		본사,본점 Head Office		1~4명		5~9명		10~19명		20~49명			
사업체수 Estab.	종사자수 Workers	사업체수 Estab.	종사자수 Workers	사업체수 Estab.	종사자수 Workers	사업체수 Estab.	종사자수 Workers	사업체수 Estab.	종사자수 Workers	사업체수 Estab.	종사자수 Workers	사업체수 Estab.	종사자수 Workers		
98	192	-	-	-	-	94	124	2	12	1	10	1	46	S	협회및단체,수리및기타개인서비스업(94~96)
866	5,116	36	1,138	18	1,347	665	1,289	123	791	70	971	45	1,432	TT	전산업
-	-	-	-	-	-	-	-	-	-	-	-	-	-	A	농업,임업및어업(01~03)
-	-	-	-	-	-	-	-	-	-	-	-	-	-	B	광업(05~08)
197	1,708	13	691	11	752	98	245	60	405	32	459	23	814	C	제조업(10~33)
1	2	1	20	-	-	1	2	-	-	-	-	1	20	D	전기,가스,증기및수도사업(35~36)
11	79	-	-	-	-	6	14	2	10	2	25	1	30	E	하수·폐기물처리,원료재생및환경복원업(37~39)
28	290	1	13	-	-	8	18	8	46	10	132	2	51	F	건설업(41~42)
168	501	4	39	3	15	150	296	15	88	7	89	3	82	G	도매및소매업(45~47)
86	212	1	30	1	4	80	92	3	19	2	27	3	108	H	운수업(49~52)
166	436	4	29	-	-	153	318	12	75	4	52	1	20	I	숙박및음식점업(55~56)
5	12	-	-	-	-	5	12	-	-	-	-	-	-	J	출판,영상,방송통신및정보서비스업(58~63)
1	6	4	15	1	18	3	10	2	11	1	18	-	-	K	금융및보험업(64~66)
37	131	1	14	-	-	30	53	4	26	3	39	1	27	L	부동산업및임대업(68~69)
6	42	2	9	-	-	5	10	2	12	-	-	1	29	M	전문,과학및기술서비스업(70~73)
11	173	3	256	1	14	6	13	2	15	3	37	1	30	N	사업시설관리및사업지원서비스업(74~75)
2	27	-	-	-	-	-	-	1	9	1	18	-	-	O	공공행정,국방및사회보장행정(84)
29	1,026	-	-	1	544	16	29	4	23	1	12	5	135	P	교육서비스업(85)
15	76	1	18	-	-	10	28	4	26	1	18	1	22	Q	보건업및사회복지서비스업(86~87)
23	58	-	-	-	-	21	38	1	5	1	15	-	-	R	예술,스포츠및여가관련서비스업(90~91)
80	337	1	4	-	-	73	111	3	21	2	30	2	64	S	협회및단체,수리및기타개인서비스업(94~96)
748	8,093	61	6,374	23	2,126	572	1,041	93	632	61	863	53	1,636	TT	전산업
-	-	-	-	-	-	-	-	-	-	-	-	-	-	A	농업,임업및어업(01~03)
3	55	1	18	-	-	1	4	-	-	1	18	2	51	B	광업(05~08)
191	5,941	21	5,885	13	1,717	80	189	44	315	25	362	30	974	C	제조업(10~33)
1	36	-	-	-	-	-	-	-	-	-	-	1	36	D	전기,가스,증기및수도사업(35~36)
14	247	1	19	2	55	4	11	3	23	5	74	4	127	E	하수·폐기물처리,원료재생및환경복원업(37~39)
41	206	-	-	1	6	27	62	10	66	4	63	1	21	F	건설업(41~42)
135	401	10	104	-	-	118	213	17	105	6	85	4	102	G	도매및소매업(45~47)
75	140	2	36	-	-	71	88	-	-	5	63	1	25	H	운수업(49~52)
122	228	16	181	1	41	127	230	6	40	3	40	2	61	I	숙박및음식점업(55~56)
2	4	-	-	1	105	2	4	-	-	-	-	-	-	J	출판,영상,방송통신및정보서비스업(58~63)
2	12	2	4	2	21	2	4	3	20	1	13	-	-	K	금융및보험업(64~66)
24	70	5	72	-	-	23	46	3	17	2	30	1	49	L	부동산업및임대업(68~69)
5	10	-	-	-	-	4	5	1	5	-	-	-	-	M	전문,과학및기술서비스업(70~73)
4	114	1	15	1	124	2	5	-	-	2	32	-	-	N	사업시설관리및사업지원서비스업(74~75)
2	31	-	-	-	-	-	-	1	9	-	-	1	22	O	공공행정,국방및사회보장행정(84)
23	193	1	29	-	-	17	29	3	21	-	-	3	88	P	교육서비스업(85)
20	130	1	11	2	57	12	30	1	5	7	83	3	80	Q	보건업및사회복지서비스업(86~87)
17	178	-	-	-	-	15	24	1	6	-	-	-	-	R	예술,스포츠및여가관련서비스업(90~91)
67	97	-	-	-	-	67	97	-	-	-	-	-	-	S	협회및단체,수리및기타개인서비스업(94~96)
1,374	5,922	64	1,154	17	714	1,185	1,947	144	931	64	857	30	887	TT	전산업
-	-	-	-	-	-	-	-	-	-	-	-	-	-	A	농업,임업및어업(01~03)
-	-	-	-	-	-	-	-	-	-	-	-	-	-	B	광업(05~08)
91	408	3	16	-	-	60	115	26	160	5	66	3	83	C	제조업(10~33)
-	-	-	-	-	-	-	-	-	-	-	-	-	-	D	전기,가스,증기및수도사업(35~36)
4	37	-	-	1	2	2	4	1	8	2	27	-	-	E	하수·폐기물처리,원료재생및환경복원업(37~39)
73	1,021	1	4	-	-	45	89	17	112	6	83	1	27	F	건설업(41~42)
344	789	15	92	4	30	324	564	28	171	7	86	4	90	G	도매및소매업(45~47)
214	648	3	195	-	-	203	211	4	32	3	36	1	39	H	운수업(49~52)
226	465	2	12	-	-	214	390	13	77	1	10	-	-	I	숙박및음식점업(55~56)
13	229	1	13	-	-	7	14	1	6	2	30	2	79	J	출판,영상,방송통신및정보서비스업(58~63)
4	23	7	303	2	134	3	6	2	17	3	38	1	29	K	금융및보험업(64~66)
43	159	4	28	3	11	39	71	4	23	6	83	1	21	L	부동산업및임대업(68~69)
43	293	3	24	3	390	27	47	8	54	8	124	5	171	M	전문,과학및기술서비스업(70~73)
17	514	1	6	2	130	11	22	1	6	3	33	1	31	N	사업시설관리및사업지원서비스업(74~75)
2	68	-	-	-	-	-	-	-	-	1	11	-	-	O	공공행정,국방및사회보장행정(84)
54	246	4	81	-	-	47	81	5	34	2	22	1	25	P	교육서비스업(85)
39	392	12	291	-	-	18	59	16	112	8	106	4	102	Q	보건업및사회복지서비스업(86~87)
58	117	1	6	-	-	54	90	5	33	-	-	-	-	R	예술,스포츠및여가관련서비스업(90~91)
149	513	7	83	2	17	131	184	13	86	7	102	6	190	S	협회및단체,수리및기타개인서비스업(94~96)
2,790	10,584	390	2,704	15	1,197	2,605	5,142	397	2,518	111	1,438	51	1,514	TT	전산업
-	-	-	-	-	-	-	-	-	-	-	-	-	-	A	농업,임업및어업(01~03)
-	-	-	-	-	-	-	-	-	-	-	-	-	-	B	광업(05~08)
75	271	5	283	1	513	56	95	18	121	2	28	2	79	C	제조업(10~33)
-	-	-	-	-	-	-	-	-	-	-	-	-	-	D	전기,가스,증기및수도사업(35~36)
-	-	-	-	-	-	-	-	-	-	-	-	-	-	E	하수·폐기물처리,원료재생및환경복원업(37~39)
44	250	1	8	2	59	28	62	11	74	5	80	2	46	F	건설업(41~42)
741	1,769	258	1,062	2	9	932	1,949	51	318	9	112	7	225	G	도매및소매업(45~47)
201	410	2	12	2	400	193	197	4	24	3	34	2	52	H	운수업(49~52)
681	2,201	51	467	1	25	566	1,284	135	836	24	295	7	214	I	숙박및음식점업(55~56)
5	257	4	106	-	-	2	4	2	15	1	12	2	66	J	출판,영상,방송통신및정보서비스업(58~63)
2	3	13	89	2	31	6	18	6	42	5	63	-	-	K	금융및보험업(64~66)
127	559	6	99	2	10	109	216	9	64	11	136	4	108	L	부동산업및임대업(68~69)
53	300	11	105	2	134	26	66	29	198	8	106	1	35	M	전문,과학및기술서비스업(70~73)
32	468	7	93	-	-	21	45	4	23	5	75	7	206	N	사업시설관리및사업지원서비스업(74~75)
8	680	1	3	-	-	1	3	-	-	1	15	4	126	O	공공행정,국방및사회보장행정(84)
241	1,449	10	107	-	-	188	348	41	247	11	151	3	79	P	교육서비스업(85)
133	1,021	7	175	-	-	56	180	59	383	16	194	7	206	Q	보건업및사회복지서비스업(86~87)
146	327	3	49	-	-	137	266	8	46	3	39	1	25	R	예술,스포츠및여가관련서비스업(90~91)
301	619	11	46	1	16	284	409	20	127	7	98	2	47	S	협회및단체,수리및기타개인서비스업(94~96)
1,533	3,708	36	384	3	18	1,435	2,217	80	517	30	384	22	639	TT	전산업
-	-	-	-	-	-	-	-	-	-	-	-	-	-	A	농업,임업및어업(01~03)
-	-	-	-	-	-	-	-	-	-	-	-	-	-	B	광업(05~08)
54	153	-	-	-	-	49	87	3	23	1	19	1	24	C	제조업(10~33)
-	-	-	-	-	-	-	-	-	-	-	-	-	-	D	전기,가스,증기및수도사업(35~36)
1	2	-	-	-	-	1	2	-	-	-	-	-	-	E	하수·폐기물처리,원료재생및환경복원업(37~39)

10. 읍면동 산업대분류별 총괄

단위 : 개, 명

산업분류 Industria lclassification		종사자규모별 Size of Establishment										종사상지위				
		50~99명		100~299명		300~499명		500~999명		1000명이상		자영업주	무급가족	상용	임시및 일일	기타 종사자
		사업체수 Estab.	종사자수 Workers	사업체수 Estab.	종사자수 Workers	사업체수 Estab.	종사자수 Workers	사업체수 Estab.	종사자수 Workers	사업체수 Estab.	종사자수 Workers	종사자수	종사자수	종사자수	종사자수	종사자수
S	협회및단체,수리및기타개인서비스업(94~96)	–	–	–	–	–	–	–	–	–	–	67	7	108	10	–
TT	전산업	8	528	6	849	1	485	2	1,256	–	–	654	192	5,331	1,402	22
A	농업,임업및어업(01~03)	–	–	–	–	–	–	–	–	–	–	–	–	–	–	–
B	광업(05~08)	–	–	–	–	–	–	–	–	–	–	–	–	–	–	–
C	제조업(10~33)	5	357	2	386	1	485	–	–	–	–	117	34	2,890	109	1
D	전기,가스,증기및수도사업(35~36)	–	–	–	–	–	–	–	–	–	–	–	–	22	–	–
E	하수·폐기물처리,원료재생및환경복원업(37~39)	–	–	–	–	–	–	–	–	–	–	7	3	65	3	1
F	건설업(41~42)	1	56	–	–	–	–	–	–	–	–	8	3	161	129	2
G	도매및소매업(45~47)	–	–	–	–	–	–	–	–	–	–	144	46	249	113	3
H	운수업(49~52)	–	–	–	–	–	–	–	–	–	–	77	2	148	17	2
I	숙박및음식점업(55~56)	–	–	–	–	–	–	–	–	–	–	162	73	125	105	–
J	출판,영상,방송통신및정보서비스업(58~63)	–	–	–	–	–	–	–	–	–	–	1	–	10	1	–
K	금융및보험업(64~66)	–	–	–	–	–	–	–	–	–	–	–	–	38	1	–
L	부동산업및임대업(68~69)	–	–	–	–	–	–	–	–	–	–	24	6	96	11	8
M	전문,과학및기술서비스업(70~73)	–	–	–	–	–	–	–	–	–	–	5	–	44	2	–
N	사업시설관리및사업지원서비스업(74~75)	–	–	3	348	–	–	–	–	–	–	6	1	408	28	–
O	공공행정,국방및사회보장행정(84)	–	–	–	–	–	–	–	–	–	–	–	–	27	–	–
P	교육서비스업(85)	2	115	–	–	–	–	2	1,256	–	–	19	2	811	735	3
Q	보건업및사회복지서비스업(86~87)	–	–	–	–	–	–	–	–	–	–	9	–	66	19	–
R	예술,스포츠및여가관련서비스업(90~91)	–	–	–	–	–	–	–	–	–	–	21	9	20	8	–
S	협회및단체,수리및기타개인서비스업(94~96)	–	–	1	115	–	–	–	–	–	–	54	13	151	121	2
TT	전산업	22	1,611	25	4,125	3	1,147	2	1,416	1	4,122	523	111	15,054	683	222
A	농업,임업및어업(01~03)	–	–	–	–	–	–	–	–	–	–	–	–	–	–	–
B	광업(05~08)	–	–	–	–	–	–	–	–	–	–	–	–	70	3	–
C	제조업(10~33)	18	1,270	22	3,748	3	1,147	2	1,416	1	4,122	78	20	13,056	381	8
D	전기,가스,증기및수도사업(35~36)	–	–	–	–	–	–	–	–	–	–	–	–	36	–	–
E	하수·폐기물처리,원료재생및환경복원업(37~39)	1	86	–	–	–	–	–	–	–	–	2	–	297	22	–
F	건설업(41~42)	–	–	–	–	–	–	–	–	–	–	25	4	101	56	26
G	도매및소매업(45~47)	–	–	–	–	–	–	–	–	–	–	115	28	284	75	3
H	운수업(49~52)	–	–	–	–	–	–	–	–	–	–	70	5	72	18	11
I	숙박및음식점업(55~56)	1	79	–	–	–	–	–	–	–	–	122	38	233	57	–
J	출판,영상,방송통신및정보서비스업(58~63)	–	–	1	105	–	–	–	–	–	–	–	–	109	–	–
K	금융및보험업(64~66)	–	–	–	–	–	–	–	–	–	–	–	–	37	–	–
L	부동산업및임대업(68~69)	–	–	–	–	–	–	–	–	–	–	17	–	112	3	10
M	전문,과학및기술서비스업(70~73)	–	–	–	–	–	–	–	–	–	–	4	–	2	4	–
N	사업시설관리및사업지원서비스업(74~75)	1	92	1	124	–	–	–	–	–	–	4	–	232	17	–
O	공공행정,국방및사회보장행정(84)	–	–	–	–	–	–	–	–	–	–	–	–	28	3	–
P	교육서비스업(85)	1	84	–	–	–	–	–	–	–	–	19	4	140	27	32
Q	보건업및사회복지서비스업(86~87)	–	–	–	–	–	–	–	–	–	–	11	–	179	7	1
R	예술,스포츠및여가관련서비스업(90~91)	–	–	1	148	–	–	–	–	–	–	15	5	21	8	129
S	협회및단체,수리및기타개인서비스업(94~96)	–	–	–	–	–	–	–	–	–	–	41	7	45	2	2
TT	전산업	22	1,507	9	1,350	1	311	–	–	–	–	1,168	207	4,557	957	901
A	농업,임업및어업(01~03)	–	–	–	–	–	–	–	–	–	–	–	–	–	–	–
B	광업(05~08)	–	–	–	–	–	–	–	–	–	–	–	–	–	–	–
C	제조업(10~33)	–	–	–	–	–	–	–	–	–	–	74	27	295	22	6
D	전기,가스,증기및수도사업(35~36)	–	–	–	–	–	–	–	–	–	–	–	–	–	–	–
E	하수·폐기물처리,원료재생및환경복원업(37~39)	–	–	–	–	–	–	–	–	–	–	1	–	24	1	13
F	건설업(41~42)	3	251	2	463	–	–	–	–	–	–	35	6	366	161	457
G	도매및소매업(45~47)	–	–	–	–	–	–	–	–	–	–	317	68	456	56	14
H	운수업(49~52)	4	319	2	206	–	–	–	–	–	–	207	4	534	5	93
I	숙박및음식점업(55~56)	–	–	–	–	–	–	–	–	–	–	226	72	78	99	2
J	출판,영상,방송통신및정보서비스업(58~63)	2	113	–	–	–	–	–	–	–	–	3	1	238	–	–
K	금융및보험업(64~66)	3	247	1	123	–	–	–	–	–	–	2	–	150	2	306
L	부동산업및임대업(68~69)	–	–	–	–	–	–	–	–	–	–	24	2	166	6	–
M	전문,과학및기술서비스업(70~73)	–	–	–	–	1	311	–	–	–	–	26	–	660	21	–
N	사업시설관리및사업지원서비스업(74~75)	–	–	4	558	–	–	–	–	–	–	9	3	218	420	–
O	공공행정,국방및사회보장행정(84)	1	57	–	–	–	–	–	–	–	–	–	–	57	11	–
P	교육서비스업(85)	3	165	–	–	–	–	–	–	–	–	45	3	275	4	–
Q	보건업및사회복지서비스업(86~87)	5	304	–	–	–	–	–	–	–	–	30	–	529	114	10
R	예술,스포츠및여가관련서비스업(90~91)	–	–	–	–	–	–	–	–	–	–	50	7	39	27	–
S	협회및단체,수리및기타개인서비스업(94~96)	1	51	–	–	–	–	–	–	–	–	119	14	472	8	–
TT	전산업	15	986	14	2,008	1	366	1	513	–	–	2,611	475	8,471	2,426	502
A	농업,임업및어업(01~03)	–	–	–	–	–	–	–	–	–	–	–	–	–	–	–
B	광업(05~08)	–	–	–	–	–	–	–	–	–	–	–	–	–	–	–
C	제조업(10~33)	1	51	1	180	–	–	1	513	–	–	64	22	855	126	–
D	전기,가스,증기및수도사업(35~36)	–	–	–	–	–	–	–	–	–	–	–	–	–	–	–
E	하수·폐기물처리,원료재생및환경복원업(37~39)	–	–	–	–	–	–	–	–	–	–	–	–	–	–	–
F	건설업(41~42)	1	55	–	–	–	–	–	–	–	–	27	5	211	65	9
G	도매및소매업(45~47)	1	65	1	171	–	–	–	–	–	–	725	134	1,318	485	178
H	운수업(49~52)	–	–	3	515	–	–	–	–	–	–	193	2	594	33	–
I	숙박및음식점업(55~56)	1	64	–	–	–	–	–	–	–	–	678	221	740	1,029	25
J	출판,영상,방송통신및정보서비스업(58~63)	1	66	1	200	–	–	–	–	–	–	–	–	260	73	30
K	금융및보험업(64~66)	–	–	–	–	–	–	–	–	–	–	1	–	121	1	–
L	부동산업및임대업(68~69)	2	144	–	–	–	–	–	–	–	–	94	10	429	30	105
M	전문,과학및기술서비스업(70~73)	2	134	–	–	–	–	–	–	–	–	48	3	443	45	–
N	사업시설관리및사업지원서비스업(74~75)	1	51	1	161	–	–	–	–	–	–	20	5	421	107	8
O	공공행정,국방및사회보장행정(84)	1	50	1	123	1	366	–	–	–	–	–	–	661	22	–
P	교육서비스업(85)	4	306	4	425	–	–	–	–	–	–	222	11	1,069	177	77
Q	보건업및사회복지서비스업(86~87)	–	–	2	233	–	–	–	–	–	–	126	3	1,004	45	18
R	예술,스포츠및여가관련서비스업(90~91)	–	–	–	–	–	–	–	–	–	–	146	31	50	124	25
S	협회및단체,수리및기타개인서비스업(94~96)	–	–	–	–	–	–	–	–	–	–	267	28	295	64	27
TT	전산업	5	353	–	–	–	–	–	–	–	–	1,428	290	1,414	622	356
A	농업,임업및어업(01~03)	–	–	–	–	–	–	–	–	–	–	–	–	–	–	–
B	광업(05~08)	–	–	–	–	–	–	–	–	–	–	–	–	–	–	–
C	제조업(10~33)	–	–	–	–	–	–	–	–	–	–	53	17	59	24	–
D	전기,가스,증기및수도사업(35~36)	–	–	–	–	–	–	–	–	–	–	–	–	–	–	–
E	하수·폐기물처리,원료재생및환경복원업(37~39)	–	–	–	–	–	–	–	–	–	–	–	–	2	–	–

10. Summary Tables by Dong·Uep·Myeon and Section of Industry

Unit : Ineach, Person

대표자성별				대표자연령대												산업분류 Industrial classification	
대표자남자		대표자여자		20세미만		20~29세		30~39세		40~49세		50~59세		60세이상			
사업체수	종사자수	사업체수	종사자수	사업체수	종사자수	사업체수	종사자수	사업체수	종사자수	사업체수	종사자수	사업체수	종사자수	사업체수	종사자수		
59	135	39	57	–	–	2	2	20	29	29	45	34	52	13	64	S	협회및단체,수리및기타개인서비스업(94~96)
608	6,025	312	1,576	–	–	19	49	83	360	249	1,197	365	3,194	204	2,801	TT	전산업
–	–	–	–	–	–	–	–	–	–	–	–	–	–	–	–	A	농업,임업및어업(01~03)
–	–	–	–	–	–	–	–	–	–	–	–	–	–	–	–	B	광업(05~08)
182	2,894	39	257	–	–	6	25	11	72	56	421	95	1,486	53	1,147	C	제조업(10~33)
2	22	–	–	–	–	–	–	–	–	–	–	–	–	2	22	D	전기,가스,증기및수도사업(35~36)
7	61	4	18	–	–	–	–	–	–	3	8	2	5	6	66	E	하수·폐기물처리,원료재생및환경복원업(37~39)
24	284	5	19	–	–	–	–	3	9	4	34	17	203	5	57	F	건설업(41~42)
107	375	68	180	–	–	1	1	25	53	57	199	64	199	28	103	G	도매및소매업(45~47)
83	187	5	59	–	–	2	3	5	7	24	53	30	70	27	113	H	운수업(49~52)
59	234	111	231	–	–	6	14	21	53	40	93	69	212	34	93	I	숙박및음식점업(55~56)
4	10	1	2	–	–	–	–	1	3	2	3	1	2	1	4	J	출판,영상,방송통신및정보서비스업(58~63)
4	33	2	6	–	–	–	–	–	–	1	3	3	12	2	24	K	금융및보험업(64~66)
24	97	14	48	–	–	1	2	2	5	11	30	12	50	12	58	L	부동산업및임대업(68~69)
7	49	1	2	–	–	–	–	–	–	1	29	3	7	4	15	M	전문,과학및기술서비스업(70~73)
13	440	2	3	–	–	1	2	1	3	2	148	9	183	2	107	N	사업시설관리및사업지원서비스업(74~75)
2	27	–	–	–	–	–	–	–	–	–	–	2	27	–	–	O	공공행정,국방및사회보장행정(84)
12	925	18	645	–	–	1	1	1	1	10	53	11	603	7	912	P	교육서비스업(85)
7	57	9	37	–	–	–	–	1	2	6	19	7	33	2	40	Q	보건업및사회복지서비스업(86~87)
18	48	5	10	–	–	–	–	4	6	6	10	8	32	5	10	R	예술,스포츠및여가관련서비스업(90~91)
53	282	28	59	–	–	1	1	8	146	26	94	32	70	14	30	S	협회및단체,수리및기타개인서비스업(94~96)
583	15,552	249	1,041	–	–	24	79	71	382	220	977	357	12,540	160	2,615	TT	전산업
–	–	–	–	–	–	–	–	–	–	–	–	–	–	–	–	A	농업,임업및어업(01~03)
4	73	–	–	–	–	–	–	–	–	–	–	1	4	3	69	B	광업(05~08)
190	13,080	35	463	–	–	7	50	19	219	45	397	111	10,786	43	2,091	C	제조업(10~33)
1	36	–	–	–	–	–	–	–	–	1	36	–	–	–	–	D	전기,가스,증기및수도사업(35~36)
13	272	4	49	–	–	–	–	–	–	6	64	9	236	2	21	E	하수·폐기물처리,원료재생및환경복원업(37~39)
31	162	11	50	–	–	2	4	2	11	16	69	18	109	4	19	F	건설업(41~42)
98	371	47	134	–	–	4	5	12	33	47	128	58	268	24	71	G	도매및소매업(45~47)
71	167	6	9	–	–	–	–	6	23	18	33	33	87	20	33	H	운수업(49~52)
51	289	88	161	–	–	7	16	13	51	33	61	62	146	24	176	I	숙박및음식점업(55~56)
2	106	1	3	–	–	–	–	–	–	1	3	2	106	–	–	J	출판,영상,방송통신및정보서비스업(58~63)
6	37	–	–	–	–	–	–	–	–	1	2	2	15	3	20	K	금융및보험업(64~66)
23	132	6	10	–	–	1	1	3	10	7	24	13	96	5	11	L	부동산업및임대업(68~69)
5	10	–	–	–	–	–	–	1	5	2	3	1	1	1	1	M	전문,과학및기술서비스업(70~73)
4	235	2	18	–	–	–	–	–	–	1	1	4	248	1	4	N	사업시설관리및사업지원서비스업(74~75)
1	22	1	9	–	–	–	–	–	–	1	9	1	22	–	–	O	공공행정,국방및사회보장행정(84)
14	184	10	38	–	–	1	1	6	8	7	20	8	148	2	45	P	교육서비스업(85)
14	141	9	57	–	–	–	–	5	17	8	90	9	77	1	14	Q	보건업및사회복지서비스업(86~87)
11	165	6	13	–	–	1	1	2	3	3	10	6	156	5	8	R	예술,스포츠및여가관련서비스업(90~91)
44	70	23	27	–	–	1	1	2	2	23	27	19	35	22	32	S	협회및단체,수리및기타개인서비스업(94~96)
964	5,832	491	1,958	–	–	21	45	168	724	440	1,903	565	3,242	261	1,876	TT	전산업
–	–	–	–	–	–	–	–	–	–	–	–	–	–	–	–	A	농업,임업및어업(01~03)
–	–	–	–	–	–	–	–	–	–	–	–	–	–	–	–	B	광업(05~08)
73	360	21	64	–	–	2	2	10	30	37	133	35	176	10	83	C	제조업(10~33)
–	–	–	–	–	–	–	–	–	–	–	–	–	–	–	–	D	전기,가스,증기및수도사업(35~36)
4	26	1	13	–	–	–	–	–	–	2	16	2	15	1	8	E	하수·폐기물처리,원료재생및환경복원업(37~39)
57	601	17	424	–	–	–	–	8	147	26	178	29	361	11	339	F	건설업(41~42)
242	630	121	281	–	–	7	11	64	147	119	316	130	321	43	116	G	도매및소매업(45~47)
206	736	11	107	–	–	1	1	11	103	40	176	84	339	81	224	H	운수업(49~52)
74	183	154	294	–	–	6	12	24	57	61	152	106	203	31	53	I	숙박및음식점업(55~56)
13	240	1	2	–	–	–	–	2	3	4	11	3	71	5	157	J	출판,영상,방송통신및정보서비스업(58~63)
13	460	–	–	–	–	–	–	–	–	2	178	7	246	4	36	K	금융및보험업(64~66)
39	176	11	22	–	–	–	–	1	1	17	48	23	120	9	29	L	부동산업및임대업(68~69)
43	670	6	37	–	–	–	–	2	3	18	106	22	164	7	434	M	전문,과학및기술서비스업(70~73)
14	511	6	139	–	–	1	12	1	131	5	180	8	278	5	49	N	사업시설관리및사업지원서비스업(74~75)
2	68	–	–	–	–	–	–	–	–	–	–	2	68	–	–	O	공공행정,국방및사회보장행정(84)
30	271	28	56	–	–	2	4	14	27	21	49	19	193	2	54	P	교육서비스업(85)
28	304	23	379	–	–	–	–	2	20	18	155	23	399	8	109	Q	보건업및사회복지서비스업(86~87)
32	80	27	43	–	–	1	2	16	40	20	36	18	33	4	12	R	예술,스포츠및여가관련서비스업(90~91)
94	516	64	97	–	–	1	1	13	15	50	169	54	255	40	173	S	협회및단체,수리및기타개인서비스업(94~96)
1,614	9,262	1,581	5,223	2	3	114	385	766	2,534	1,157	4,212	867	5,149	289	2,202	TT	전산업
–	–	–	–	–	–	–	–	–	–	–	–	–	–	–	–	A	농업,임업및어업(01~03)
–	–	–	–	–	–	–	–	–	–	–	–	–	–	–	–	B	광업(05~08)
68	1,025	13	42	–	–	–	–	14	52	26	262	26	638	15	115	C	제조업(10~33)
–	–	–	–	–	–	–	–	–	–	–	–	–	–	–	–	D	전기,가스,증기및수도사업(35~36)
–	–	–	–	–	–	–	–	–	–	–	–	–	–	–	–	E	하수·폐기물처리,원료재생및환경복원업(37~39)
39	250	8	67	–	–	–	–	5	17	15	64	25	230	2	6	F	건설업(41~42)
402	1,411	599	1,429	1	2	37	98	306	837	389	982	213	803	55	118	G	도매및소매업(45~47)
192	771	13	51	–	–	1	1	14	49	49	61	82	116	59	595	H	운수업(49~52)
334	1,392	399	1,301	1	1	46	201	176	674	245	875	211	820	54	122	I	숙박및음식점업(55~56)
9	363	–	–	–	–	1	1	1	12	3	98	4	252	–	–	J	출판,영상,방송통신및정보서비스업(58~63)
16	117	1	6	–	–	–	–	1	1	3	22	12	83	1	17	K	금융및보험업(64~66)
75	492	60	176	–	–	2	7	19	63	45	276	50	194	19	128	L	부동산업및임대업(68~69)
60	507	6	32	–	–	1	1	10	43	28	206	16	223	11	66	M	전문,과학및기술서비스업(70~73)
23	266	16	295	–	–	1	3	9	90	12	184	15	279	2	5	N	사업시설관리및사업지원서비스업(74~75)
8	560	1	123	–	–	–	–	–	–	1	20	7	627	1	36	O	공공행정,국방및사회보장행정(84)
99	980	152	576	–	–	7	25	75	216	104	308	48	372	17	635	P	교육서비스업(85)
66	547	74	649	–	–	2	9	31	218	66	521	31	189	10	259	Q	보건업및사회복지서비스업(86~87)
91	264	58	112	–	–	6	20	29	103	56	113	46	115	12	25	R	예술,스포츠및여가관련서비스업(90~91)
132	317	181	364	–	–	10	19	76	159	115	220	81	208	31	75	S	협회및단체,수리및기타개인서비스업(94~96)
915	2,714	657	1,396	–	–	45	88	192	513	485	1,266	578	1,529	272	714	TT	전산업
–	–	–	–	–	–	–	–	–	–	–	–	–	–	–	–	A	농업,임업및어업(01~03)
–	–	–	–	–	–	–	–	–	–	–	–	–	–	–	–	B	광업(05~08)
35	105	19	48	–	–	–	–	3	14	10	45	30	80	11	14	C	제조업(10~33)
–	–	–	–	–	–	–	–	–	–	–	–	–	–	–	–	D	전기,가스,증기및수도사업(35~36)
1	2	–	–	–	–	–	–	–	–	–	–	–	–	1	2	E	하수·폐기물처리,원료재생및환경복원업(37~39)

10. 읍면동 산업대분류별 총괄

단위 : 개, 명

지역	산업분류 Industrial classification		합계 Total		종사자성별		조직형태별 Types of Legal Organizations							
			사업체수 Establishments	종사자수 Workers	남자	여자	개인 Individual		회사법인 Corporation		회사이외법인 Juridical Org.		비법인 Non Juridical	
				계 Sum	종사자수	종사자수	사업체수 Estab.	종사자수 Workers	사업체수 Estab.	종사자수 Workers	사업체수 Estab.	종사자수 Workers	사업체수 Estab.	종사자수 Workers
3304353.복대2동	F	건설업(41~42)	54	258	230	28	42	94	12	164	-	-	-	-
3304353.복대2동	G	도매및소매업(45~47)	435	887	398	489	417	844	18	43	-	-	-	-
3304353.복대2동	H	운수업(49~52)	155	181	174	7	155	181	-	-	-	-	-	-
3304353.복대2동	I	숙박및음식점업(55~56)	330	593	230	363	330	593	-	-	-	-	-	-
3304353.복대2동	J	출판,영상,방송통신및정보서비스업(58~63)	3	6	3	3	3	6	-	-	-	-	-	-
3304353.복대2동	K	금융및보험업(64~66)	19	264	90	174	1	1	12	216	6	47	-	-
3304353.복대2동	L	부동산업및임대업(68~69)	48	103	65	38	35	70	1	1	-	-	12	32
3304353.복대2동	M	전문,과학및기술서비스업(70~73)	21	50	21	29	20	43	-	-	1	7	-	-
3304353.복대2동	N	사업시설관리및사업지원서비스업(74~75)	31	110	55	55	25	55	6	55	-	-	-	-
3304353.복대2동	O	공공행정,국방및사회보장행정(84)	2	26	9	17	-	-	-	-	2	26	-	-
3304353.복대2동	P	교육서비스업(85)	62	448	126	322	46	127	3	42	10	251	3	28
3304353.복대2동	Q	보건업및사회복지서비스업(86~87)	71	537	111	426	62	398	-	-	6	129	3	10
3304353.복대2동	R	예술,스포츠및여가관련서비스업(90~91)	64	103	61	42	63	99	-	-	1	4	-	-
3304353.복대2동	S	협회및단체,수리및기타개인서비스업(94~96)	222	389	143	246	173	229	1	5	3	9	45	146
3304354.가경동	TT	전산업	3,292	13,778	6,219	7,559	2,883	6,445	269	4,584	70	2,327	70	422
3304354.가경동	A	농업,임업및어업(01~03)	-	-	-	-	-	-	-	-	-	-	-	-
3304354.가경동	B	광업(05~08)	-	-	-	-	-	-	-	-	-	-	-	-
3304354.가경동	C	제조업(10~33)	68	167	96	71	63	144	5	23	-	-	-	-
3304354.가경동	D	전기,가스,증기및수도사업(35~36)	-	-	-	-	-	-	-	-	-	-	-	-
3304354.가경동	E	하수·폐기물처리,원료재생및환경복원업(37~39)	1	7	5	2	-	-	1	7	-	-	-	-
3304354.가경동	F	건설업(41~42)	72	889	750	139	37	119	35	770	-	-	-	-
3304354.가경동	G	도매및소매업(45~47)	877	2,331	956	1,375	789	1,622	87	707	-	-	1	2
3304354.가경동	H	운수업(49~52)	375	633	575	58	360	372	14	257	1	4	-	-
3304354.가경동	I	숙박및음식점업(55~56)	726	1,954	707	1,247	702	1,680	24	274	-	-	-	-
3304354.가경동	J	출판,영상,방송통신및정보서비스업(58~63)	16	150	97	53	6	11	9	134	1	5	-	-
3304354.가경동	K	금융및보험업(64~66)	36	593	270	323	3	3	20	499	13	91	-	-
3304354.가경동	L	부동산업및임대업(68~69)	141	651	345	306	94	146	27	255	-	-	20	250
3304354.가경동	M	전문,과학및기술서비스업(70~73)	43	756	603	153	25	77	11	559	6	119	1	1
3304354.가경동	N	사업시설관리및사업지원서비스업(74~75)	32	1,049	405	644	10	58	18	897	4	94	-	-
3304354.가경동	O	공공행정,국방및사회보장행정(84)	6	184	129	55	-	-	-	-	6	184	-	-
3304354.가경동	P	교육서비스업(85)	254	1,715	503	1,212	223	436	11	94	20	1,185	-	-
3304354.가경동	Q	보건업및사회복지서비스업(86~87)	159	1,733	352	1,381	144	1,078	1	10	9	615	5	30
3304354.가경동	R	예술,스포츠및여가관련서비스업(90~91)	127	249	128	121	125	233	1	7	1	9	-	-
3304354.가경동	S	협회및단체,수리및기타개인서비스업(94~96)	359	717	298	419	302	466	5	91	9	21	43	139
3304355.봉명1동	TT	전산업	867	2,975	1,653	1,322	741	1,584	75	1,094	20	164	31	133
3304355.봉명1동	A	농업,임업및어업(01~03)	-	-	-	-	-	-	-	-	-	-	-	-
3304355.봉명1동	B	광업(05~08)	-	-	-	-	-	-	-	-	-	-	-	-
3304355.봉명1동	C	제조업(10~33)	46	133	74	59	41	88	5	45	-	-	-	-
3304355.봉명1동	D	전기,가스,증기및수도사업(35~36)	-	-	-	-	-	-	-	-	-	-	-	-
3304355.봉명1동	E	하수·폐기물처리,원료재생및환경복원업(37~39)	-	-	-	-	-	-	-	-	-	-	-	-
3304355.봉명1동	F	건설업(41~42)	59	420	336	84	28	66	30	352	1	2	-	-
3304355.봉명1동	G	도매및소매업(45~47)	217	530	356	174	199	391	17	137	1	2	-	-
3304355.봉명1동	H	운수업(49~52)	66	125	104	21	63	96	-	-	3	29	-	-
3304355.봉명1동	I	숙박및음식점업(55~56)	163	336	113	223	163	336	-	-	-	-	-	-
3304355.봉명1동	J	출판,영상,방송통신및정보서비스업(58~63)	4	14	8	6	1	3	2	7	1	4	-	-
3304355.봉명1동	K	금융및보험업(64~66)	3	36	20	16	-	-	-	-	3	36	-	-
3304355.봉명1동	L	부동산업및임대업(68~69)	26	75	43	32	23	48	1	19	1	2	1	6
3304355.봉명1동	M	전문,과학및기술서비스업(70~73)	28	124	83	41	22	70	4	51	1	2	1	1
3304355.봉명1동	N	사업시설관리및사업지원서비스업(74~75)	25	598	303	295	10	116	15	482	-	-	-	-
3304355.봉명1동	O	공공행정,국방및사회보장행정(84)	1	11	4	7	-	-	-	-	1	11	-	-
3304355.봉명1동	P	교육서비스업(85)	30	115	28	87	26	56	1	1	2	57	1	1
3304355.봉명1동	Q	보건업및사회복지서비스업(86~87)	12	187	19	168	10	103	-	-	1	3	1	81
3304355.봉명1동	R	예술,스포츠및여가관련서비스업(90~91)	41	69	39	30	41	69	-	-	-	-	-	-
3304355.봉명1동	S	협회및단체,수리및기타개인서비스업(94~96)	146	202	123	79	114	142	-	-	5	16	27	44
3304356.봉명2·송정동	TT	전산업	2,778	26,311	17,207	9,104	2,151	5,887	496	18,810	56	1,396	75	218
3304356.봉명2·송정동	A	농업,임업및어업(01~03)	-	-	-	-	-	-	-	-	-	-	-	-
3304356.봉명2·송정동	B	광업(05~08)	-	-	-	-	-	-	-	-	-	-	-	-
3304356.봉명2·송정동	C	제조업(10~33)	404	14,373	10,477	3,896	226	1,090	178	13,283	-	-	-	-
3304356.봉명2·송정동	D	전기,가스,증기및수도사업(35~36)	2	19	18	1	-	-	2	19	-	-	-	-
3304356.봉명2·송정동	E	하수·폐기물처리,원료재생및환경복원업(37~39)	8	97	81	16	6	22	1	70	1	5	-	-
3304356.봉명2·송정동	F	건설업(41~42)	88	1,014	860	154	33	104	55	910	-	-	-	-
3304356.봉명2·송정동	G	도매및소매업(45~47)	680	2,470	1,626	844	573	1,309	104	1,130	2	29	1	2
3304356.봉명2·송정동	H	운수업(49~52)	185	423	351	72	171	227	8	142	6	54	-	-
3304356.봉명2·송정동	I	숙박및음식점업(55~56)	564	1,596	569	1,027	535	1,296	29	300	-	-	-	-
3304356.봉명2·송정동	J	출판,영상,방송통신및정보서비스업(58~63)	18	341	243	98	7	20	11	321	-	-	-	-
3304356.봉명2·송정동	K	금융및보험업(64~66)	25	215	132	83	2	6	12	133	11	76	-	-
3304356.봉명2·송정동	L	부동산업및임대업(68~69)	80	340	252	88	49	81	15	149	1	7	15	103
3304356.봉명2·송정동	M	전문,과학및기술서비스업(70~73)	64	961	531	430	26	132	35	755	3	74	-	-
3304356.봉명2·송정동	N	사업시설관리및사업지원서비스업(74~75)	61	1,688	813	875	28	286	31	1,388	-	-	2	14
3304356.봉명2·송정동	O	공공행정,국방및사회보장행정(84)	6	510	362	148	-	-	-	-	6	510	-	-
3304356.봉명2·송정동	P	교육서비스업(85)	100	599	186	413	90	217	1	11	9	371	-	-
3304356.봉명2·송정동	Q	보건업및사회복지서비스업(86~87)	63	634	117	517	49	432	2	6	9	181	3	15
3304356.봉명2·송정동	R	예술,스포츠및여가관련서비스업(90~91)	134	261	137	124	133	249	-	-	1	12	-	-
3304356.봉명2·송정동	S	협회및단체,수리및기타개인서비스업(94~96)	296	770	452	318	223	416	12	193	7	77	54	84
3304357.강서1동	TT	전산업	1,991	11,390	6,825	4,565	1,485	4,367	384	5,785	54	942	68	296
3304357.강서1동	A	농업,임업및어업(01~03)	3	33	28	5	-	-	1	24	2	9	-	-
3304357.강서1동	B	광업(05~08)	-	-	-	-	-	-	-	-	-	-	-	-
3304357.강서1동	C	제조업(10~33)	159	971	604	367	112	428	45	538	2	5	-	-
3304357.강서1동	D	전기,가스,증기및수도사업(35~36)	1	2	1	1	-	-	1	2	-	-	-	-
3304357.강서1동	E	하수·폐기물처리,원료재생및환경복원업(37~39)	6	140	105	35	2	7	3	88	1	45	-	-
3304357.강서1동	F	건설업(41~42)	102	1,081	932	149	38	147	64	934	-	-	-	-
3304357.강서1동	G	도매및소매업(45~47)	590	2,204	1,241	963	467	1,192	119	999	4	13	-	-
3304357.강서1동	H	운수업(49~52)	224	1,037	938	99	188	285	34	726	2	26	-	-
3304357.강서1동	I	숙박및음식점업(55~56)	320	1,131	413	718	298	904	21	216	-	-	1	11
3304357.강서1동	J	출판,영상,방송통신및정보서비스업(58~63)	6	58	30	28	3	14	1	39	1	4	1	1
3304357.강서1동	K	금융및보험업(64~66)	29	568	242	326	1	3	20	483	8	82	-	-
3304357.강서1동	L	부동산업및임대업(68~69)	96	400	225	175	60	122	20	174	-	-	16	104

10. Summary Tables by Dong·Uep·Myeon and Section of Industry

Unit : Ineach,Person

사업체구분별 Types of Establishments						종사자규모별 Size of Establishment								산업분류 Industrial classification	
단독 Single Firm		공장,지사 Factory, Branch		본사,본점 Head Office		1~4명		5~9명		10~19명		20~49명			
사업체수 Estab.	종사자수 Workers	사업체수 Estab.	종사자수 Workers	사업체수 Estab.	종사자수 Workers	사업체수 Estab.	종사자수 Workers	사업체수 Estab.	종사자수 Workers	사업체수 Estab.	종사자수 Workers	사업체수 Estab.	종사자수 Workers		
53	252	-	-	1	6	43	84	6	41	3	36	1	20	F	건설업(41~42)
429	874	5	11	1	2	412	651	17	108	4	44	1	22	G	도매및소매업(45~47)
155	181	-	-	-	-	154	166	-	-	1	15	-	-	H	운수업(49~52)
330	593	-	-	-	-	325	545	4	23	-	-	1	25	I	숙박및음식점업(55~56)
3	6	-	-	-	-	3	6	-	-	-	-	-	-	J	출판,영상,방송통신및정보서비스업(58~63)
1	1	17	253	1	10	3	9	5	34	6	67	5	154	K	금융및보험업(64~66)
47	102	1	1	-	-	44	77	4	26	-	-	-	-	L	부동산업및임대업(68~69)
20	43	1	7	-	-	18	31	3	19	-	-	-	-	M	전문,과학및기술서비스업(70~73)
31	110	-	-	-	-	27	43	2	11	1	16	1	40	N	사업시설관리및사업지원서비스업(74~75)
2	26	-	-	-	-	-	-	-	-	2	26	-	-	O	공공행정,국방및사회보장행정(84)
58	405	4	43	-	-	45	65	5	35	5	78	6	205	P	교육서비스업(85)
66	477	5	60	-	-	35	110	23	140	6	69	6	149	Q	보건업및사회복지서비스업(86~87)
64	103	-	-	-	-	62	89	2	14	-	-	-	-	R	예술,스포츠및여가관련서비스업(90~91)
219	380	3	9	-	-	214	252	6	43	1	14	-	-	S	협회및단체,수리및기타개인서비스업(94~96)
3,105	10,987	165	1,862	22	929	2,828	4,764	253	1,616	123	1,575	49	1,447	TT	전산업
-	-	-	-	-	-	-	-	-	-	-	-	-	-	A	농업,임업및어업(01~03)
-	-	-	-	-	-	-	-	-	-	-	-	-	-	B	광업(05~08)
68	167	-	-	-	-	61	108	6	39	-	-	1	20	C	제조업(10~33)
-	-	-	-	-	-	-	-	-	-	-	-	-	-	D	전기,가스,증기및수도사업(35~36)
1	7	-	-	-	-	-	-	1	7	-	-	-	-	E	하수·폐기물처리,원료재생및환경복원업(37~39)
71	878	-	-	1	11	32	69	13	90	17	210	8	239	F	건설업(41~42)
816	1,752	59	537	2	42	813	1,343	38	229	15	185	7	162	G	도매및소매업(45~47)
365	557	9	31	1	45	367	388	4	22	2	28	1	45	H	운수업(49~52)
707	1,750	18	199	1	5	662	1,363	49	321	12	141	2	69	I	숙박및음식점업(55~56)
13	80	2	15	1	55	9	18	3	19	2	23	1	35	J	출판,영상,방송통신및정보서비스업(58~63)
4	9	29	482	3	102	10	28	10	71	10	133	3	77	K	금융및보험업(64~66)
128	549	12	99	1	3	106	170	8	48	22	290	5	143	L	부동산업및임대업(68~69)
32	126	7	169	4	461	25	50	9	60	2	21	4	127	M	전문,과학및기술서비스업(70~73)
25	834	4	84	3	131	14	29	3	22	4	51	5	178	N	사업시설관리및사업지원서비스업(74~75)
3	107	2	26	1	51	1	3	1	8	2	37	-	-	O	공공행정,국방및사회보장행정(84)
246	1,633	6	70	2	12	218	355	15	100	5	78	2	41	P	교육서비스업(85)
153	1,683	6	50	-	-	48	167	78	487	24	295	7	194	Q	보건업및사회복지서비스업(86~87)
125	233	1	7	1	9	122	215	5	34	-	-	-	-	R	예술,스포츠및여가관련서비스업(90~91)
348	622	10	93	1	2	340	458	10	59	6	83	3	117	S	협회및단체,수리및기타개인서비스업(94~96)
849	2,581	14	161	4	233	752	1,177	72	465	21	280	14	370	TT	전산업
-	-	-	-	-	-	-	-	-	-	-	-	-	-	A	농업,임업및어업(01~03)
-	-	-	-	-	-	-	-	-	-	-	-	-	-	B	광업(05~08)
46	133	-	-	-	-	37	60	7	41	2	32	-	-	C	제조업(10~33)
-	-	-	-	-	-	-	-	-	-	-	-	-	-	D	전기,가스,증기및수도사업(35~36)
-	-	-	-	-	-	-	-	-	-	-	-	-	-	E	하수·폐기물처리,원료재생및환경복원업(37~39)
58	381	-	-	1	39	31	58	19	123	5	60	3	102	F	건설업(41~42)
213	467	3	61	1	2	194	320	19	126	2	30	2	54	G	도매및소매업(45~47)
64	99	2	26	-	-	63	72	1	9	-	-	2	44	H	운수업(49~52)
163	336	-	-	-	-	154	267	7	39	2	30	-	-	I	숙박및음식점업(55~56)
4	14	-	-	-	-	3	9	1	5	-	-	-	-	J	출판,영상,방송통신및정보서비스업(58~63)
-	-	2	30	1	6	1	4	1	6	-	-	1	26	K	금융및보험업(64~66)
25	56	1	19	-	-	23	39	1	6	2	30	-	-	L	부동산업및임대업(68~69)
28	124	-	-	-	-	22	42	3	25	2	24	1	33	M	전문,과학및기술서비스업(70~73)
23	399	1	13	1	186	14	28	1	8	2	26	3	62	N	사업시설관리및사업지원서비스업(74~75)
1	11	-	-	-	-	-	-	-	-	1	11	-	-	O	공공행정,국방및사회보장행정(84)
30	115	-	-	-	-	25	39	4	25	-	-	-	-	P	교육서비스업(85)
11	184	1	3	-	-	4	7	2	13	3	37	2	49	Q	보건업및사회복지서비스업(86~87)
41	69	-	-	-	-	39	56	2	13	-	-	-	-	R	예술,스포츠및여가관련서비스업(90~91)
142	193	4	9	-	-	142	176	4	26	-	-	-	-	S	협회및단체,수리및기타개인서비스업(94~96)
2,575	13,314	159	7,694	44	5,303	2,099	3,913	365	2,375	135	1,869	93	2,850	TT	전산업
-	-	-	-	-	-	-	-	-	-	-	-	-	-	A	농업,임업및어업(01~03)
-	-	-	-	-	-	-	-	-	-	-	-	-	-	B	광업(05~08)
347	4,299	38	6,171	19	3,903	186	414	95	671	40	581	36	1,103	C	제조업(10~33)
2	19	-	-	-	-	-	-	1	5	1	14	-	-	D	전기,가스,증기및수도사업(35~36)
7	92	1	5	-	-	5	9	1	5	1	13	-	-	E	하수·폐기물처리,원료재생및환경복원업(37~39)
80	624	3	23	5	367	39	83	26	166	12	160	7	212	F	건설업(41~42)
648	1,882	28	280	4	308	571	1,110	77	500	21	291	9	228	G	도매및소매업(45~47)
175	340	8	49	2	34	172	185	4	26	5	57	3	75	H	운수업(49~52)
542	1,335	22	261	-	-	501	1,075	56	322	4	42	1	49	I	숙박및음식점업(55~56)
16	198	-	-	2	143	9	24	3	19	1	10	1	23	J	출판,영상,방송통신및정보서비스업(58~63)
7	26	16	164	2	25	8	22	7	48	8	105	2	40	K	금융및보험업(64~66)
71	279	9	61	-	-	62	104	13	84	2	27	2	65	L	부동산업및임대업(68~69)
55	667	7	79	2	215	29	57	11	74	10	137	9	257	M	전문,과학및기술서비스업(70~73)
49	1,169	7	254	5	265	23	52	11	70	7	104	8	299	N	사업시설관리및사업지원서비스업(74~75)
6	510	-	-	-	-	-	-	-	-	1	12	4	177	O	공공행정,국방및사회보장행정(84)
95	526	5	73	-	-	78	126	13	81	4	54	1	36	P	교육서비스업(85)
56	466	7	168	-	-	22	65	24	162	11	161	5	150	Q	보건업및사회복지서비스업(86~87)
133	249	1	12	-	-	128	219	5	30	1	12	-	-	R	예술,스포츠및여가관련서비스업(90~91)
286	633	7	94	3	43	266	368	18	112	6	89	5	136	S	협회및단체,수리및기타개인서비스업(94~96)
1,786	7,945	180	2,514	25	931	1,498	2,876	278	1,785	108	1,462	81	2,430	TT	전산업
3	33	-	-	-	-	1	3	1	6	-	-	1	24	A	농업,임업및어업(01~03)
-	-	-	-	-	-	-	-	-	-	-	-	-	-	B	광업(05~08)
158	962	1	9	-	-	100	225	45	310	9	140	4	141	C	제조업(10~33)
1	2	-	-	-	-	1	2	-	-	-	-	-	-	D	전기,가스,증기및수도사업(35~36)
2	7	3	89	1	44	1	2	2	12	-	-	3	126	E	하수·폐기물처리,원료재생및환경복원업(37~39)
98	1,045	2	15	2	21	35	75	34	220	18	258	12	358	F	건설업(41~42)
511	1,480	71	579	8	145	494	996	62	399	19	259	13	374	G	도매및소매업(45~47)
211	908	9	91	4	38	198	229	10	66	5	70	7	177	H	운수업(49~52)
304	963	16	168	-	-	255	563	49	285	12	145	3	82	I	숙박및음식점업(55~56)
5	19	1	39	-	-	3	7	2	12	-	-	1	39	J	출판,영상,방송통신및정보서비스업(58~63)
1	3	27	541	1	24	6	21	5	33	6	86	10	302	K	금융및보험업(64~66)
84	263	9	120	3	17	72	143	13	81	9	119	2	57	L	부동산업및임대업(68~69)

10. 읍면동 산업대분류별 총괄

단위 : 개, 명

산업분류 Industria lclassification		종사자규모별 Size of Establishment										종사상지위				
		50~99명		100~299명		300~499명		500~999명		1000명이상		자영업주	무급가족	상용	임시및 일일	기타 종사자
		사업체수 Estab.	종사자수 Workers	사업체수 Estab.	종사자수 Workers	사업체수 Estab.	종사자수 Workers	사업체수 Estab.	종사자수 Workers	사업체수 Estab.	종사자수 Workers	종사자수	종사자수	종사자수	종사자수	종사자수
F	건설업(41~42)	1	77	-	-	-	-	-	-	-	-	42	9	91	116	-
G	도매및소매업(45~47)	1	62	-	-	-	-	-	-	-	-	417	102	127	134	107
H	운수업(49~52)	-	-	-	-	-	-	-	-	-	-	155	5	5	3	13
I	숙박및음식점업(55~56)	-	-	-	-	-	-	-	-	-	-	330	120	37	104	2
J	출판,영상,방송통신및정보서비스업(58~63)	-	-	-	-	-	-	-	-	-	-	3	1	2	-	-
K	금융및보험업(64~66)	-	-	-	-	-	-	-	-	-	-	1	-	104	4	155
L	부동산업및임대업(68~69)	-	-	-	-	-	-	-	-	-	-	35	3	40	4	21
M	전문,과학및기술서비스업(70~73)	-	-	-	-	-	-	-	-	-	-	20	4	23	3	-
N	사업시설관리및사업지원서비스업(74~75)	-	-	-	-	-	-	-	-	-	-	25	3	34	47	1
O	공공행정,국방및사회보장행정(84)	-	-	-	-	-	-	-	-	-	-	-	-	24	2	-
P	교육서비스업(85)	1	65	-	-	-	-	-	-	-	-	46	1	325	41	35
Q	보건업및사회복지서비스업(86~87)	1	69	-	-	-	-	-	-	-	-	65	-	446	25	1
R	예술,스포츠및여가관련서비스업(90~91)	-	-	-	-	-	-	-	-	-	-	63	10	7	22	1
S	협회및단체,수리및기타개인서비스업(94~96)	1	80	-	-	-	-	-	-	-	-	173	15	88	93	20
TT	전산업	24	1,667	14	2,207	-	-	1	502	-	-	2,891	634	7,173	2,093	987
A	농업,임업및어업(01~03)	-	-	-	-	-	-	-	-	-	-	-	-	-	-	-
B	광업(05~08)	-	-	-	-	-	-	-	-	-	-	-	-	-	-	-
C	제조업(10~33)	-	-	-	-	-	-	-	-	-	-	63	26	69	9	-
D	전기,가스,증기및수도사업(35~36)	-	-	-	-	-	-	-	-	-	-	-	-	-	-	-
E	하수·폐기물처리,원료재생및환경복원업(37~39)	-	-	-	-	-	-	-	-	-	-	-	-	7	-	-
F	건설업(41~42)	-	-	2	281	-	-	-	-	-	-	37	10	285	427	130
G	도매및소매업(45~47)	3	222	1	190	-	-	-	-	-	-	791	174	839	303	224
H	운수업(49~52)	-	-	1	150	-	-	-	-	-	-	360	1	254	18	-
I	숙박및음식점업(55~56)	1	60	-	-	-	-	-	-	-	-	702	301	313	542	96
J	출판,영상,방송통신및정보서비스업(58~63)	1	55	-	-	-	-	-	-	-	-	6	1	131	12	-
K	금융및보험업(64~66)	2	133	1	151	-	-	-	-	-	-	3	-	261	12	317
L	부동산업및임대업(68~69)	-	-	-	-	-	-	-	-	-	-	94	12	426	36	83
M	전문,과학및기술서비스업(70~73)	1	50	2	448	-	-	-	-	-	-	25	7	716	8	-
N	사업시설관리및사업지원서비스업(74~75)	3	259	3	510	-	-	-	-	-	-	10	1	835	203	-
O	공공행정,국방및사회보장행정(84)	2	136	-	-	-	-	-	-	-	-	-	-	175	4	5
P	교육서비스업(85)	10	664	4	477	-	-	-	-	-	-	223	15	1,180	234	63
Q	보건업및사회복지서비스업(86~87)	1	88	-	-	-	-	1	502	-	-	147	9	1,406	154	17
R	예술,스포츠및여가관련서비스업(90~91)	-	-	-	-	-	-	-	-	-	-	125	32	27	64	1
S	협회및단체,수리및기타개인서비스업(94~96)	-	-	-	-	-	-	-	-	-	-	305	45	249	67	51
TT	전산업	7	497	1	186	-	-	-	-	-	-	741	151	1,612	415	56
A	농업,임업및어업(01~03)	-	-	-	-	-	-	-	-	-	-	-	-	-	-	-
B	광업(05~08)	-	-	-	-	-	-	-	-	-	-	-	-	-	-	-
C	제조업(10~33)	-	-	-	-	-	-	-	-	-	-	41	12	63	17	-
D	전기,가스,증기및수도사업(35~36)	-	-	-	-	-	-	-	-	-	-	-	-	-	-	-
E	하수·폐기물처리,원료재생및환경복원업(37~39)	-	-	-	-	-	-	-	-	-	-	-	-	-	-	-
F	건설업(41~42)	1	77	-	-	-	-	-	-	-	-	28	6	259	127	-
G	도매및소매업(45~47)	-	-	-	-	-	-	-	-	-	-	199	41	206	47	37
H	운수업(49~52)	-	-	-	-	-	-	-	-	-	-	63	-	35	24	3
I	숙박및음식점업(55~56)	-	-	-	-	-	-	-	-	-	-	163	67	61	45	-
J	출판,영상,방송통신및정보서비스업(58~63)	-	-	-	-	-	-	-	-	-	-	1	-	12	-	1
K	금융및보험업(64~66)	-	-	-	-	-	-	-	-	-	-	-	-	36	-	-
L	부동산업및임대업(68~69)	-	-	-	-	-	-	-	-	-	-	23	2	30	12	8
M	전문,과학및기술서비스업(70~73)	-	-	-	-	-	-	-	-	-	-	22	3	89	10	-
N	사업시설관리및사업지원서비스업(74~75)	4	288	1	186	-	-	-	-	-	-	10	2	525	61	-
O	공공행정,국방및사회보장행정(84)	-	-	-	-	-	-	-	-	-	-	-	-	11	-	-
P	교육서비스업(85)	1	51	-	-	-	-	-	-	-	-	26	3	72	13	1
Q	보건업및사회복지서비스업(86~87)	1	81	-	-	-	-	-	-	-	-	10	1	146	30	-
R	예술,스포츠및여가관련서비스업(90~91)	-	-	-	-	-	-	-	-	-	-	41	8	3	17	-
S	협회및단체,수리및기타개인서비스업(94~96)	-	-	-	-	-	-	-	-	-	-	114	6	64	12	6
TT	전산업	46	3,332	32	5,268	3	980	3	2,310	2	3,414	2,155	487	21,671	1,791	207
A	농업,임업및어업(01~03)	-	-	-	-	-	-	-	-	-	-	-	-	-	-	-
B	광업(05~08)	-	-	-	-	-	-	-	-	-	-	-	-	-	-	-
C	제조업(10~33)	18	1,390	22	3,831	2	659	3	2,310	2	3,414	228	45	13,686	410	4
D	전기,가스,증기및수도사업(35~36)	-	-	-	-	-	-	-	-	-	-	-	-	19	-	-
E	하수·폐기물처리,원료재생및환경복원업(37~39)	1	70	-	-	-	-	-	-	-	-	6	-	90	1	-
F	건설업(41~42)	2	118	2	275	-	-	-	-	-	-	33	3	720	258	-
G	도매및소매업(45~47)	1	60	1	281	-	-	-	-	-	-	574	139	1,465	252	40
H	운수업(49~52)	1	80	-	-	-	-	-	-	-	-	171	1	147	31	73
I	숙박및음식점업(55~56)	2	108	-	-	-	-	-	-	-	-	535	219	463	376	3
J	출판,영상,방송통신및정보서비스업(58~63)	4	265	-	-	-	-	-	-	-	-	7	1	308	25	-
K	금융및보험업(64~66)	-	-	-	-	-	-	-	-	-	-	2	-	161	3	49
L	부동산업및임대업(68~69)	1	60	-	-	-	-	-	-	-	-	49	8	228	40	15
M	전문,과학및기술서비스업(70~73)	4	246	1	190	-	-	-	-	-	-	27	4	919	11	-
N	사업시설관리및사업지원서비스업(74~75)	6	472	6	691	-	-	-	-	-	-	28	6	1,481	173	-
O	공공행정,국방및사회보장행정(84)	-	-	-	-	1	321	-	-	-	-	-	-	499	11	-
P	교육서비스업(85)	4	302	-	-	-	-	-	-	-	-	90	7	449	40	13
Q	보건업및사회복지서비스업(86~87)	1	96	-	-	-	-	-	-	-	-	49	2	559	20	4
R	예술,스포츠및여가관련서비스업(90~91)	-	-	-	-	-	-	-	-	-	-	133	28	36	64	-
S	협회및단체,수리및기타개인서비스업(94~96)	1	65	-	-	-	-	-	-	-	-	223	24	441	76	6
TT	전산업	17	1,133	8	1,170	-	-	1	534	-	-	1,498	270	7,085	1,707	830
A	농업,임업및어업(01~03)	-	-	-	-	-	-	-	-	-	-	-	-	10	23	-
B	광업(05~08)	-	-	-	-	-	-	-	-	-	-	-	-	-	-	-
C	제조업(10~33)	-	-	1	155	-	-	-	-	-	-	113	24	729	103	2
D	전기,가스,증기및수도사업(35~36)	-	-	-	-	-	-	-	-	-	-	-	-	2	-	-
E	하수·폐기물처리,원료재생및환경복원업(37~39)	-	-	-	-	-	-	-	-	-	-	2	1	134	3	-
F	건설업(41~42)	3	170	-	-	-	-	-	-	-	-	38	3	571	469	-
G	도매및소매업(45~47)	1	56	1	120	-	-	-	-	-	-	467	68	1,278	222	169
H	운수업(49~52)	1	87	3	408	-	-	-	-	-	-	188	4	728	36	81
I	숙박및음식점업(55~56)	1	56	-	-	-	-	-	-	-	-	303	118	354	325	31
J	출판,영상,방송통신및정보서비스업(58~63)	-	-	-	-	-	-	-	-	-	-	3	-	23	32	-
K	금융및보험업(64~66)	2	126	-	-	-	-	-	-	-	-	1	1	130	9	427
L	부동산업및임대업(68~69)	-	-	-	-	-	-	-	-	-	-	60	4	252	42	42

10. Summary Tables by Dong·Uep·Myeon and Section of Industry

Unit : Ineach, Person

대표자성별				대표자연령대												산업분류 Industrial classification	
대표자남자		대표자여자		20세미만		20~29세		30~39세		40~49세		50~59세		60세이상			
사업체수	종사자수	사업체수	종사자수	사업체수	종사자수	사업체수	종사자수	사업체수	종사자수	사업체수	종사자수	사업체수	종사자수	사업체수	종사자수		
46	230	8	28	-	-	-	-	6	15	25	153	18	59	5	31	F	건설업(41~42)
245	575	190	312	-	-	16	27	58	119	157	377	154	276	50	88	G	도매및소매업(45~47)
151	158	4	23	-	-	1	1	10	12	23	29	50	68	71	71	H	운수업(49~52)
119	252	211	341	-	-	14	28	44	107	97	172	129	218	46	68	I	숙박및음식점업(55~56)
2	3	1	3	-	-	-	-	-	-	1	1	2	5	-	-	J	출판,영상,방송통신및정보서비스업(58~63)
18	242	1	22	-	-	-	-	-	-	6	75	10	166	3	23	K	금융및보험업(64~66)
37	84	11	19	-	-	2	14	1	4	12	25	20	44	13	16	L	부동산업및임대업(68~69)
18	46	3	4	-	-	-	-	4	6	8	15	7	15	2	14	M	전문,과학및기술서비스업(70~73)
22	51	9	59	-	-	2	2	4	14	9	13	10	32	6	49	N	사업시설관리및사업지원서비스업(74~76)
2	26	-	-	-	-	-	-	-	-	1	13	1	13	-	-	O	교그룹,개인및사회보장행정(84)
30	227	32	221	-	-	3	4	8	15	23	89	15	99	13	241	P	교육서비스업(85)
50	417	21	120	-	-	-	-	10	143	23	131	30	233	8	30	Q	보건업및사회복지서비스업(86~87)
39	67	25	36	-	-	2	4	17	28	24	34	16	30	5	7	R	예술,스포츠및여가관련서비스업(90~91)
100	229	122	160	-	-	5	8	27	36	66	94	86	191	38	60	S	협회및단체,수리및기타개인서비스업(94~96)
1,725	9,230	1,567	4,548	-	-	110	203	530	1,603	1,124	3,664	1,124	5,298	404	3,010	TT	전산업
-	-	-	-	-	-	-	-	-	-	-	-	-	-	-	-	A	농업,임업및어업(01~03)
-	-	-	-	-	-	-	-	-	-	-	-	-	-	-	-	B	광업(05~08)
46	128	22	39	-	-	1	2	9	32	21	38	32	87	5	8	C	제조업(10~33)
-	-	-	-	-	-	-	-	-	-	-	-	-	-	-	-	D	전기,가스,증기및수도사업(35~36)
1	7	-	-	-	-	-	-	-	-	-	-	1	7	-	-	E	수도,하수및폐기물처리,원료재생업및환경정화업(37~39)
54	630	18	259	-	-	1	1	5	42	30	193	24	412	12	241	F	건설업(41~42)
420	1,454	457	877	-	-	39	60	171	384	322	662	283	957	62	268	G	도매및소매업(45~47)
365	617	10	16	-	-	-	-	10	10	65	80	162	251	138	292	H	운수업(49~52)
256	822	470	1,132	-	-	34	86	117	359	244	641	248	638	83	230	I	숙박및음식점업(55~56)
8	92	8	58	-	-	-	-	2	4	3	16	8	115	3	15	J	출판,영상,방송통신및정보서비스업(58~63)
33	572	3	21	-	-	-	-	2	2	17	126	12	376	5	89	K	금융및보험업(64~66)
75	439	66	212	-	-	3	3	5	11	38	184	67	326	28	127	L	부동산업및임대업(68~69)
37	746	6	10	-	-	-	-	4	10	18	174	17	388	4	184	M	전문,과학및기술서비스업(70~73)
24	748	8	301	-	-	1	2	6	211	10	318	14	328	1	190	N	사업시설관리및사업지원서비스업(74~76)
5	176	1	8	-	-	-	-	-	-	2	21	4	163	-	-	O	교그룹,개인및사회보장행정(84)
99	1,006	155	709	-	-	10	12	80	159	100	212	52	615	12	717	P	교육서비스업(85)
89	1,306	70	427	-	-	1	5	32	218	72	581	42	346	12	583	Q	보건업및사회복지서비스업(86~87)
70	139	57	110	-	-	7	12	28	57	35	73	45	84	12	23	R	예술,스포츠및여가관련서비스업(90~91)
143	348	216	369	-	-	13	20	59	104	147	345	113	205	27	43	S	협회및단체,수리및기타개인서비스업(94~96)
551	2,172	316	803	-	-	17	35	101	267	277	1,021	339	1,101	133	551	TT	전산업
-	-	-	-	-	-	-	-	-	-	-	-	-	-	-	-	A	농업,임업및어업(01~03)
-	-	-	-	-	-	-	-	-	-	-	-	-	-	-	-	B	광업(05~08)
36	113	10	20	-	-	-	-	5	8	19	60	15	54	7	11	C	제조업(10~33)
-	-	-	-	-	-	-	-	-	-	-	-	-	-	-	-	D	전기,가스,증기및수도사업(35~36)
-	-	-	-	-	-	-	-	-	-	-	-	-	-	-	-	E	수도,하수및폐기물처리,원료재생업및환경정화업(37~39)
44	293	15	127	-	-	-	-	1	7	22	125	30	205	6	83	F	건설업(41~42)
158	404	59	126	-	-	5	13	30	66	71	203	83	176	28	72	G	도매및소매업(45~47)
64	123	2	2	-	-	-	-	6	9	17	29	18	41	25	46	H	운수업(49~52)
48	139	115	197	-	-	7	14	17	38	40	88	75	147	24	49	I	숙박및음식점업(55~56)
3	10	1	4	-	-	-	-	1	2	-	-	3	12	-	-	J	출판,영상,방송통신및정보서비스업(58~63)
3	36	-	-	-	-	-	-	-	-	1	4	1	26	1	6	K	금융및보험업(64~66)
18	60	8	15	-	-	1	3	1	3	6	9	14	42	4	18	L	부동산업및임대업(68~69)
23	110	5	14	-	-	-	-	4	9	11	63	11	37	2	15	M	전문,과학및기술서비스업(70~73)
20	566	5	32	-	-	-	-	2	64	14	311	5	138	4	85	N	사업시설관리및사업지원서비스업(74~76)
1	11	-	-	-	-	-	-	-	-	-	-	1	11	-	-	O	교그룹,개인및사회보장행정(84)
11	78	19	37	-	-	-	-	9	21	14	28	4	6	3	60	P	교육서비스업(85)
5	51	7	136	-	-	-	-	-	-	5	23	4	99	3	65	Q	보건업및사회복지서비스업(86~87)
24	45	17	24	-	-	2	3	7	16	8	10	21	36	3	4	R	예술,스포츠및여가관련서비스업(90~91)
93	133	53	69	-	-	2	2	18	24	49	68	54	71	23	37	S	협회및단체,수리및기타개인서비스업(94~96)
1,813	22,725	965	3,586	-	-	71	190	360	1,703	950	4,481	980	14,217	417	5,720	TT	전산업
-	-	-	-	-	-	-	-	-	-	-	-	-	-	-	-	A	농업,임업및어업(01~03)
-	-	-	-	-	-	-	-	-	-	-	-	-	-	-	-	B	광업(05~08)
349	13,685	55	688	-	-	5	11	27	424	146	1,235	162	8,950	64	3,753	C	제조업(10~33)
2	19	-	-	-	-	-	-	-	-	1	14	1	5	-	-	D	전기,가스,증기및수도사업(35~36)
8	97	-	-	-	-	-	-	1	1	-	-	3	8	4	88	E	수도,하수및폐기물처리,원료재생업및환경정화업(37~39)
77	924	11	90	-	-	-	-	6	18	30	205	36	397	16	394	F	건설업(41~42)
466	2,014	214	456	-	-	19	45	75	198	234	736	240	1,095	112	396	G	도매및소매업(45~47)
176	414	9	9	-	-	2	2	18	97	38	92	68	135	59	97	H	운수업(49~52)
213	667	351	929	-	-	36	112	107	407	184	523	187	449	50	105	I	숙박및음식점업(55~56)
15	334	3	7	-	-	-	-	2	73	12	132	3	132	1	4	J	출판,영상,방송통신및정보서비스업(58~63)
22	193	3	22	-	-	-	-	1	3	6	65	14	108	4	39	K	금융및보험업(64~66)
61	302	19	38	-	-	1	1	10	24	30	81	26	195	13	39	L	부동산업및임대업(68~69)
59	934	5	27	-	-	-	-	5	24	30	316	17	350	12	271	M	전문,과학및기술서비스업(70~73)
45	1,281	16	407	-	-	-	-	8	146	15	329	29	1,097	9	116	N	사업시설관리및사업지원서비스업(74~76)
6	510	-	-	-	-	-	-	-	-	-	-	6	510	-	-	O	교그룹,개인및사회보장행정(84)
47	377	53	222	-	-	1	9	29	71	45	112	19	220	6	187	P	교육서비스업(85)
33	294	30	340	-	-	-	-	10	94	25	231	20	265	8	44	Q	보건업및사회복지서비스업(86~87)
75	167	59	94	-	-	2	2	20	51	50	94	50	97	12	17	R	예술,스포츠및여가관련서비스업(90~91)
159	513	137	257	-	-	5	8	41	72	104	316	99	204	47	170	S	협회및단체,수리및기타개인서비스업(94~96)
1,284	8,626	707	2,764	-	-	58	227	338	1,210	659	3,443	666	4,831	270	1,679	TT	전산업
3	33	-	-	-	-	-	-	1	3	-	-	2	30	-	-	A	농업,임업및어업(01~03)
-	-	-	-	-	-	-	-	-	-	-	-	-	-	-	-	B	광업(05~08)
127	782	32	189	-	-	4	16	18	57	59	347	55	288	23	263	C	제조업(10~33)
-	-	1	2	-	-	-	-	-	-	1	2	-	-	-	-	D	전기,가스,증기및수도사업(35~36)
6	140	-	-	-	-	-	-	-	-	2	42	4	98	-	-	E	수도,하수및폐기물처리,원료재생업및환경정화업(37~39)
83	911	19	170	-	-	1	1	13	69	34	389	42	415	12	207	F	건설업(41~42)
335	1,510	255	694	-	-	18	50	132	382	234	878	162	771	44	123	G	도매및소매업(45~47)
213	993	11	44	-	-	1	1	15	17	38	127	101	537	69	355	H	운수업(49~52)
123	550	197	581	-	-	17	66	61	285	97	321	104	302	41	157	I	숙박및음식점업(55~56)
6	58	-	-	-	-	-	-	1	6	4	51	1	1	-	-	J	출판,영상,방송통신및정보서비스업(58~63)
20	350	9	218	-	-	-	-	3	59	9	156	15	325	2	28	K	금융및보험업(64~66)
68	296	28	104	-	-	-	-	10	32	33	185	33	108	20	75	L	부동산업및임대업(68~69)

10. 읍면동 산업대분류별 총괄

단위 : 개, 명

지역	산업분류 Industrial classification		합계 Total		종사자성별		조직형태별 Types of Legal Organizations							
			사업체수 Establishments	종사자수 Workers	남자	여자	개인 Individual		회사법인 Corporation		회사이외법인 Juridical Org.		비법인 Non Juridical	
				계 Sum	종사자수	종사자수	사업체수 Estab.	종사자수 Workers	사업체수 Estab.	종사자수 Workers	사업체수 Estab.	종사자수 Workers	사업체수 Estab.	종사자수 Workers
3304357.강서1동	M	전문,과학및기술서비스업(70~73)	32	191	108	83	21	64	10	88	1	39	-	-
3304357.강서1동	N	사업시설관리및사업지원서비스업(74~75)	28	1,107	940	167	4	12	23	1,093	-	-	1	2
3304357.강서1동	O	공공행정,국방및사회보장행정(84)	7	171	126	45	-	-	-	-	7	171	-	-
3304357.강서1동	P	교육서비스업(85)	61	390	94	296	51	119	4	64	6	207	-	-
3304357.강서1동	Q	보건업및사회복지서비스업(86~87)	73	1,095	245	850	57	717	-	-	9	284	7	94
3304357.강서1동	R	예술,스포츠및여가관련서비스업(90~91)	61	143	79	64	57	113	2	15	2	15	-	-
3304357.강서1동	S	협회및단체,수리및기타개인서비스업(94~96)	193	668	474	194	126	240	16	302	9	42	42	84
3304358.강서2동	TT	전산업	390	13,688	7,729	5,959	230	778	139	12,590	13	277	8	43
3304358.강서2동	A	농업,임업및어업(01~03)	-	-	-	-	-	-	-	-	-	-	-	-
3304358.강서2동	B	광업(05~08)	-	-	-	-	-	-	-	-	-	-	-	-
3304358.강서2동	C	제조업(10~33)	103	10,336	5,725	4,611	58	266	44	10,066	1	4	-	-
3304358.강서2동	D	전기,가스,증기및수도사업(35~36)	3	221	212	9	-	-	3	221	-	-	-	-
3304358.강서2동	E	하수·폐기물처리,원료재생및환경복원업(37~39)	6	96	88	8	-	-	6	96	-	-	-	-
3304358.강서2동	F	건설업(41~42)	51	457	387	70	15	70	36	387	-	-	-	-
3304358.강서2동	G	도매및소매업(45~47)	101	441	287	154	78	169	21	178	2	94	-	-
3304358.강서2동	H	운수업(49~52)	29	41	33	8	26	31	3	10	-	-	-	-
3304358.강서2동	I	숙박및음식점업(55~56)	18	189	27	162	12	39	6	150	-	-	-	-
3304358.강서2동	J	출판,영상,방송통신및정보서비스업(58~63)	1	9	7	2	-	-	1	9	-	-	-	-
3304358.강서2동	K	금융및보험업(64~66)	5	30	19	11	-	-	3	10	2	20	-	-
3304358.강서2동	L	부동산업및임대업(68~69)	3	20	16	4	1	2	2	18	-	-	-	-
3304358.강서2동	M	전문,과학및기술서비스업(70~73)	3	21	15	6	1	4	2	17	-	-	-	-
3304358.강서2동	N	사업시설관리및사업지원서비스업(74~75)	10	1,416	728	688	2	28	8	1,388	-	-	-	-
3304358.강서2동	O	공공행정,국방및사회보장행정(84)	1	7	2	5	-	-	-	-	1	7	-	-
3304358.강서2동	P	교육서비스업(85)	4	94	40	54	-	-	1	15	3	79	-	-
3304358.강서2동	Q	보건업및사회복지서비스업(86~87)	7	146	11	135	3	43	-	-	3	72	1	31
3304358.강서2동	R	예술,스포츠및여가관련서비스업(90~91)	7	15	11	4	6	14	-	-	-	-	1	1
3304358.강서2동	S	협회및단체,수리및기타개인서비스업(94~96)	38	149	121	28	28	112	3	25	1	1	6	11
33044.청원구	TT	전산업	13,684	75,845	45,526	30,319	10,849	27,167	1,991	36,486	389	10,485	455	1,707
33044.청원구	A	농업,임업및어업(01~03)	12	81	62	19	-	-	9	51	3	30	-	-
33044.청원구	B	광업(05~08)	3	17	17	-	1	8	2	9	-	-	-	-
33044.청원구	C	제조업(10~33)	1,713	21,366	15,706	5,660	1,064	3,757	635	17,339	13	267	1	3
33044.청원구	D	전기,가스,증기및수도사업(35~36)	3	89	68	21	2	4	-	-	1	85	-	-
33044.청원구	E	하수·폐기물처리,원료재생및환경복원업(37~39)	45	526	452	74	18	72	23	412	4	42	-	-
33044.청원구	F	건설업(41~42)	599	6,037	5,252	785	248	713	348	5,314	2	9	1	1
33044.청원구	G	도매및소매업(45~47)	3,160	9,791	5,507	4,284	2,743	6,204	393	3,318	23	255	1	14
33044.청원구	H	운수업(49~52)	1,262	3,572	3,281	291	1,189	1,312	68	2,087	4	169	1	4
33044.청원구	I	숙박및음식점업(55~56)	2,674	7,663	2,728	4,935	2,599	6,707	69	909	4	33	2	14
33044.청원구	J	출판,영상,방송통신및정보서비스업(58~63)	77	630	410	220	24	61	45	374	7	194	1	1
33044.청원구	K	금융및보험업(64~66)	103	1,289	525	764	11	16	37	764	54	508	1	1
33044.청원구	L	부동산업및임대업(68~69)	539	1,732	1,099	633	357	649	98	623	8	26	76	434
33044.청원구	M	전문,과학및기술서비스업(70~73)	301	3,184	2,200	984	161	453	106	1,573	32	1,155	2	3
33044.청원구	N	사업시설관리및사업지원서비스업(74~75)	201	2,934	1,436	1,498	112	375	86	2,469	2	70	1	20
33044.청원구	O	공공행정,국방및사회보장행정(84)	27	2,066	1,529	537	-	-	-	-	27	2,066	-	-
33044.청원구	P	교육서비스업(85)	571	5,187	1,963	3,224	465	1,093	25	471	72	3,530	9	93
33044.청원구	Q	보건업및사회복지서비스업(86~87)	471	5,205	921	4,284	360	2,934	4	88	56	1,605	51	578
33044.청원구	R	예술,스포츠및여가관련서비스업(90~91)	452	1,233	654	579	420	812	9	223	12	173	11	25
33044.청원구	S	협회및단체,수리및기타개인서비스업(94~96)	1,471	3,243	1,716	1,527	1,075	1,997	34	462	65	268	297	516
3304411.내수읍	TT	전산업	1,357	7,261	4,068	3,193	1,016	2,299	221	3,517	55	1,189	65	256
3304411.내수읍	A	농업,임업및어업(01~03)	1	12	8	4	-	-	-	-	1	12	-	-
3304411.내수읍	B	광업(05~08)	-	-	-	-	-	-	-	-	-	-	-	-
3304411.내수읍	C	제조업(10~33)	247	2,703	1,561	1,142	147	550	98	2,134	2	19	-	-
3304411.내수읍	D	전기,가스,증기및수도사업(35~36)	1	1	1	-	1	1	-	-	-	-	-	-
3304411.내수읍	E	하수·폐기물처리,원료재생및환경복원업(37~39)	5	56	55	1	3	12	1	30	1	14	-	-
3304411.내수읍	F	건설업(41~42)	69	535	462	73	27	74	42	461	-	-	-	-
3304411.내수읍	G	도매및소매업(45~47)	279	822	459	363	239	497	35	295	5	30	-	-
3304411.내수읍	H	운수업(49~52)	143	444	371	73	129	142	13	217	1	85	-	-
3304411.내수읍	I	숙박및음식점업(55~56)	257	630	207	423	247	548	8	66	1	5	1	11
3304411.내수읍	J	출판,영상,방송통신및정보서비스업(58~63)	3	24	15	9	-	-	2	19	1	5	-	-
3304411.내수읍	K	금융및보험업(64~66)	8	69	44	25	2	2	1	1	5	66	-	-
3304411.내수읍	L	부동산업및임대업(68~69)	33	150	117	33	18	29	6	66	-	-	9	55
3304411.내수읍	M	전문,과학및기술서비스업(70~73)	12	123	92	31	5	13	6	62	1	48	-	-
3304411.내수읍	N	사업시설관리및사업지원서비스업(74~75)	13	61	33	28	8	15	4	43	1	3	-	-
3304411.내수읍	O	공공행정,국방및사회보장행정(84)	4	68	58	10	-	-	-	-	4	68	-	-
3304411.내수읍	P	교육서비스업(85)	55	630	299	331	42	94	2	62	10	460	1	14
3304411.내수읍	Q	보건업및사회복지서비스업(86~87)	49	565	65	500	22	131	-	-	14	335	13	99
3304411.내수읍	R	예술,스포츠및여가관련서비스업(90~91)	42	94	46	48	36	60	-	-	2	20	4	14
3304411.내수읍	S	협회및단체,수리및기타개인서비스업(94~96)	136	274	175	99	90	131	3	61	6	19	37	63
3304412.오창읍	TT	전산업	3,482	27,162	16,895	10,267	2,627	7,456	682	16,558	96	2,796	77	352
3304412.오창읍	A	농업,임업및어업(01~03)	6	54	39	15	-	-	5	41	1	13	-	-
3304412.오창읍	B	광업(05~08)	-	-	-	-	-	-	-	-	-	-	-	-
3304412.오창읍	C	제조업(10~33)	549	12,389	9,546	2,843	263	1,186	282	11,094	4	109	-	-
3304412.오창읍	D	전기,가스,증기및수도사업(35~36)	1	3	1	2	1	3	-	-	-	-	-	-
3304412.오창읍	E	하수·폐기물처리,원료재생및환경복원업(37~39)	17	189	157	32	3	15	12	151	2	23	-	-
3304412.오창읍	F	건설업(41~42)	92	861	736	125	28	80	63	780	-	-	1	1
3304412.오창읍	G	도매및소매업(45~47)	735	2,644	1,516	1,128	598	1,320	129	1,250	8	74	-	-
3304412.오창읍	H	운수업(49~52)	248	574	485	89	225	275	23	299	-	-	-	-
3304412.오창읍	I	숙박및음식점업(55~56)	809	2,566	913	1,653	768	2,244	40	308	1	14	-	-
3304412.오창읍	J	출판,영상,방송통신및정보서비스업(58~63)	18	152	110	42	5	18	11	110	2	24	-	-
3304412.오창읍	K	금융및보험업(64~66)	23	212	105	107	1	1	9	117	13	94	-	-
3304412.오창읍	L	부동산업및임대업(68~69)	154	492	302	190	108	226	25	127	1	2	20	137
3304412.오창읍	M	전문,과학및기술서비스업(70~73)	82	1,694	1,176	518	27	72	41	757	14	865	-	-
3304412.오창읍	N	사업시설관리및사업지원서비스업(74~75)	39	1,057	423	634	22	95	16	942	-	-	1	20
3304412.오창읍	O	공공행정,국방및사회보장행정(84)	7	446	271	175	-	-	-	-	7	446	-	-
3304412.오창읍	P	교육서비스업(85)	163	1,314	366	948	134	339	5	50	18	848	6	77
3304412.오창읍	Q	보건업및사회복지서비스업(86~87)	142	1,261	177	1,084	121	876	3	87	13	240	5	58
3304412.오창읍	R	예술,스포츠및여가관련서비스업(90~91)	116	447	211	236	108	215	6	207	2	25	-	-
3304412.오창읍	S	협회및단체,수리및기타개인서비스업(94~96)	281	807	361	446	215	491	12	238	10	19	44	59

10. Summary Tables by Dong·Uep·Myeon and Section of Industry

Unit : Ineach,Person

사업체구분별 Types of Establishments						종사자규모별 Size of Establishment								산업분류 Industrial classification	
단독 Single Firm		공장,지사 Factory, Branch		본사,본점 Head Office		1~4명		5~9명		10~19명		20~49명			
사업체수 Estab.	종사자수 Workers	사업체수 Estab.	종사자수 Workers	사업체수 Estab.	종사자수 Workers	사업체수 Estab.	종사자수 Workers	사업체수 Estab.	종사자수 Workers	사업체수 Estab.	종사자수 Workers	사업체수 Estab.	종사자수 Workers		
27	107	3	57	2	27	20	37	5	34	5	56	2	64	M	전문,과학및기술서비스업(70~73)
15	256	10	237	3	614	11	21	4	25	5	70	4	128	N	사업시설관리및사업지원서비스업(74~75)
7	171	-	-	-	-	1	4	1	9	2	32	2	73	O	공공행정,국방및사회보장행정(84)
56	218	5	172	-	-	50	96	5	28	1	14	3	79	P	교육서비스업(85)
67	931	5	163	1	1	22	61	28	190	9	110	9	251	Q	보건업및사회복지서비스업(86~87)
58	123	3	20	-	-	56	108	4	25	1	10	-	-	R	예술,스포츠및여가관련서비스업(90~91)
178	454	15	214	-	-	172	283	8	50	7	93	5	155	S	협회및단체,수리및기타개인서비스업(94~96)
345	2,110	34	9,223	11	2,355	222	457	79	522	49	641	24	747	TT	전산업
-	-	-	-	-	-	-	-	-	-	-	-	-	-	A	농업,임업및어업(01~03)
-	-	-	-	-	-	-	-	-	-	-	-	-	-	B	광업(05~08)
89	723	7	7,494	7	2,119	51	131	27	181	9	114	7	224	C	제조업(10~33)
-	-	2	71	1	150	1	2	-	-	-	-	-	-	D	전기,가스,증기및수도사업(35~36)
4	47	2	49	-	-	-	-	2	13	2	34	2	49	E	하수·폐기물처리,원료재생및환경복원업(37~39)
48	400	2	49	1	8	10	23	22	137	15	175	4	122	F	건설업(41~42)
97	375	3	30	1	36	81	157	11	73	5	68	3	85	G	도매및소매업(45~47)
29	41	-	-	-	-	28	36	1	5	-	-	-	-	H	운수업(49~52)
12	39	6	150	-	-	10	28	2	11	3	48	2	52	I	숙박및음식점업(55~56)
-	-	1	9	-	-	-	-	1	9	-	-	-	-	J	출판,영상,방송통신및정보서비스업(58~63)
1	4	4	26	-	-	3	10	1	8	1	12	-	-	K	금융및보험업(64~66)
2	4	1	16	-	-	2	4	-	-	1	16	-	-	L	부동산업및임대업(68~69)
2	12	1	9	-	-	1	4	2	17	-	-	-	-	M	전문,과학및기술서비스업(70~73)
7	118	3	1,298	-	-	2	4	-	-	3	41	3	121	N	사업시설관리및사업지원서비스업(74~75)
1	7	-	-	-	-	-	-	1	7	-	-	-	-	O	공공행정,국방및사회보장행정(84)
4	94	-	-	-	-	1	2	-	-	2	34	-	-	P	교육서비스업(85)
5	83	1	21	1	42	-	-	1	9	3	43	3	94	Q	보건업및사회복지서비스업(86~87)
7	15	-	-	-	-	6	9	1	6	-	-	-	-	R	예술,스포츠및여가관련서비스업(90~91)
37	148	1	1	-	-	26	47	7	46	5	56	-	-	S	협회및단체,수리및기타개인서비스업(94~96)
12,935	55,499	572	12,175	177	8,171	10,862	19,837	1,598	10,308	644	8,532	369	10,671	TT	전산업
9	50	3	31	-	-	5	11	4	27	3	43	-	-	A	농업,임업및어업(01~03)
3	17	-	-	-	-	1	1	2	16	-	-	-	-	B	광업(05~08)
1,574	12,883	70	3,978	69	4,505	995	2,150	353	2,427	151	2,060	130	3,774	C	제조업(10~33)
2	4	1	85	-	-	2	4	-	-	-	-	-	-	D	전기,가스,증기및수도사업(35~36)
39	385	2	16	4	125	16	42	15	106	9	134	3	86	E	하수·폐기물처리,원료재생및환경복원업(37~39)
578	5,406	11	119	10	512	293	652	137	847	109	1,419	50	1,433	F	건설업(41~42)
3,007	7,916	115	1,075	38	800	2,728	4,956	307	1,924	77	968	40	1,121	G	도매및소매업(45~47)
1,244	2,702	16	257	2	613	1,203	1,299	20	128	19	247	6	186	H	운수업(49~52)
2,614	7,105	54	346	6	212	2,375	4,974	248	1,526	37	455	9	229	I	숙박및음식점업(55~56)
73	588	3	32	1	10	45	102	17	104	9	117	4	94	J	출판,영상,방송통신및정보서비스업(58~63)
25	104	65	938	13	247	43	114	28	192	19	266	11	340	K	금융및보험업(64~66)
484	1,315	50	389	5	28	454	848	46	287	33	441	6	156	L	부동산업및임대업(68~69)
247	1,274	41	1,177	13	733	178	384	62	419	31	408	18	510	M	전문,과학및기술서비스업(70~73)
175	2,149	23	710	3	75	120	218	26	179	19	254	20	645	N	사업시설관리및사업지원서비스업(74~75)
27	2,066	-	-	-	-	2	5	2	14	9	136	8	254	O	공공행정,국방및사회보장행정(84)
541	3,632	25	1,356	5	199	445	832	54	332	20	258	21	623	P	교육서비스업(85)
438	3,838	30	1,297	3	70	167	524	188	1,207	75	1,019	27	777	Q	보건업및사회복지서비스업(86~87)
443	1,125	9	108	-	-	419	737	24	152	5	65	2	72	R	예술,스포츠및여가관련서비스업(90~91)
1,412	2,940	54	261	5	42	1,371	1,984	65	421	19	242	14	371	S	협회및단체,수리및기타개인서비스업(94~96)
1,293	5,639	47	779	17	843	1,072	1,962	142	921	78	971	46	1,367	TT	전산업
1	12	-	-	-	-	-	-	-	-	1	12	-	-	A	농업,임업및어업(01~03)
-	-	-	-	-	-	-	-	-	-	-	-	-	-	B	광업(05~08)
228	1,942	11	247	8	514	148	344	51	345	19	249	19	506	C	제조업(10~33)
1	1	-	-	-	-	1	1	-	-	-	-	-	-	D	전기,가스,증기및수도사업(35~36)
5	56	-	-	-	-	2	6	1	6	1	14	1	30	E	하수·폐기물처리,원료재생및환경복원업(37~39)
67	523	1	9	1	3	34	71	16	99	16	183	2	56	F	건설업(41~42)
269	731	6	40	4	51	246	457	23	151	5	65	5	149	G	도매및소매업(45~47)
135	268	8	176	-	-	131	141	6	38	2	29	1	45	H	운수업(49~52)
253	605	4	25	-	-	238	464	13	86	5	53	1	27	I	숙박및음식점업(55~56)
3	24	-	-	-	-	-	-	2	14	1	10	-	-	J	출판,영상,방송통신및정보서비스업(58~63)
4	26	2	17	2	26	4	7	-	-	3	40	1	22	K	금융및보험업(64~66)
31	135	2	15	-	-	24	49	5	25	3	36	1	40	L	부동산업및임대업(68~69)
12	123	-	-	-	-	6	10	4	27	-	-	2	86	M	전문,과학및기술서비스업(70~73)
11	52	2	9	-	-	9	18	1	6	3	37	-	-	N	사업시설관리및사업지원서비스업(74~75)
4	68	-	-	-	-	-	-	1	6	1	19	2	43	O	공공행정,국방및사회보장행정(84)
54	443	-	-	1	187	41	81	4	28	4	51	2	68	P	교육서비스업(85)
42	313	6	190	1	62	22	74	7	40	12	153	7	236	Q	보건업및사회복지서비스업(86~87)
41	84	1	10	-	-	38	61	2	13	2	20	-	-	R	예술,스포츠및여가관련서비스업(90~91)
132	233	4	41	-	-	128	178	6	37	-	-	2	59	S	협회및단체,수리및기타개인서비스업(94~96)
3,193	17,434	218	5,667	71	4,061	2,539	5,078	516	3,315	192	2,577	138	4,080	TT	전산업
4	27	2	27	-	-	1	1	3	22	2	31	-	-	A	농업,임업및어업(01~03)
-	-	-	-	-	-	-	-	-	-	-	-	-	-	B	광업(05~08)
466	6,047	43	3,428	40	2,914	234	532	124	861	65	889	67	1,992	C	제조업(10~33)
1	3	-	-	-	-	1	3	-	-	-	-	-	-	D	전기,가스,증기및수도사업(35~36)
16	180	-	-	1	9	4	15	6	41	5	77	2	56	E	하수·폐기물처리,원료재생및환경복원업(37~39)
86	773	3	48	3	40	43	109	18	113	16	219	14	364	F	건설업(41~42)
678	1,818	44	406	13	420	620	1,186	79	482	24	308	8	232	G	도매및소매업(45~47)
245	528	3	46	-	-	230	265	5	31	10	131	2	60	H	운수업(49~52)
771	2,287	35	215	3	64	674	1,556	118	719	13	164	3	77	I	숙박및음식점업(55~56)
18	152	-	-	-	-	8	23	5	29	2	27	3	73	J	출판,영상,방송통신및정보서비스업(58~63)
2	8	18	169	3	35	8	26	7	47	7	99	1	40	K	금융및보험업(64~66)
140	400	13	74	1	18	126	243	18	114	10	135	-	-	L	부동산업및임대업(68~69)
50	346	25	787	7	561	39	100	16	115	11	148	7	207	M	전문,과학및기술서비스업(70~73)
36	968	3	89	-	-	23	47	3	23	-	-	6	197	N	사업시설관리및사업지원서비스업(74~75)
7	446	-	-	-	-	-	-	1	8	1	19	4	141	O	공공행정,국방및사회보장행정(84)
157	1,202	6	112	-	-	123	234	17	109	7	82	8	260	P	교육서비스업(85)
135	1,087	7	174	-	-	38	124	78	482	13	172	9	246	Q	보건업및사회복지서비스업(86~87)
113	383	3	64	-	-	105	186	7	47	2	26	1	49	R	예술,스포츠및여가관련서비스업(90~91)
268	779	13	28	-	-	262	428	11	72	4	50	3	86	S	협회및단체,수리및기타개인서비스업(94~96)

10. 읍면동 산업대분류별 총괄

단위 : 개, 명

산업분류 Industria lclassification		종사자규모별 Size of Establishment										종사상지위				
		50~99명		100~299명		300~499명		500~999명		1000명이상		자영업주	무급가족	상용	임시및 일일	기타 종사자
		사업체수 Estab.	종사자수 Workers	사업체수 Estab.	종사자수 Workers	사업체수 Estab.	종사자수 Workers	사업체수 Estab.	종사자수 Workers	사업체수 Estab.	종사자수 Workers	종사자수	종사자수	종사자수	종사자수	종사자수
M	전문,과학및기술서비스업(70~73)	-	-	-	-	-	-	-	-	-	-	21	-	160	9	1
N	사업시설관리및사업지원서비스업(74~75)	2	125	1	204	-	-	1	534	-	-	4	-	826	252	25
O	공공행정,국방및사회보장행정(84)	1	53	-	-	-	-	-	-	-	-	-	-	164	7	-
P	교육서비스업(85)	1	66	1	107	-	-	-	-	-	-	51	3	255	32	49
Q	보건업및사회복지서비스업(86~87)	4	307	1	176	-	-	-	-	-	-	61	1	953	77	3
R	예술,스포츠및여가관련서비스업(90~91)	-	-	-	-	-	-	-	-	-	-	57	22	40	24	-
S	협회및단체,수리및기타개인서비스업(94~96)	1	87	-	-	-	-	-	-	-	-	129	21	476	42	-
TT	전산업	6	352	5	733	2	778	1	990	2	8,468	230	44	13,146	262	6
A	농업,임업및어업(01~03)	-	-	-	-	-	-	-	-	-	-	-	-	-	-	-
B	광업(05~08)	-	-	-	-	-	-	-	-	-	-	-	-	-	-	-
C	제조업(10~33)	2	117	3	323	2	778	-	-	2	8,468	58	16	10,184	73	5
D	전기,가스,증기및수도사업(35~36)	1	69	1	150	-	-	-	-	-	-	-	-	221	-	-
E	하수·폐기물처리,원료재생및환경복원업(37~39)	-	-	-	-	-	-	-	-	-	-	-	-	96	-	-
F	건설업(41~42)	-	-	-	-	-	-	-	-	-	-	15	2	351	89	-
G	도매및소매업(45~47)	1	58	-	-	-	-	-	-	-	-	78	17	301	44	1
H	운수업(49~52)	-	-	-	-	-	-	-	-	-	-	26	1	11	3	-
I	숙박및음식점업(55~56)	1	50	-	-	-	-	-	-	-	-	12	4	165	8	-
J	출판,영상,방송통신및정보서비스업(58~63)	-	-	-	-	-	-	-	-	-	-	-	-	9	-	-
K	금융및보험업(64~66)	-	-	-	-	-	-	-	-	-	-	-	-	30	-	-
L	부동산업및임대업(68~69)	-	-	-	-	-	-	-	-	-	-	1	-	19	-	-
M	전문,과학및기술서비스업(70~73)	-	-	-	-	-	-	-	-	-	-	1	-	20	-	-
N	사업시설관리및사업지원서비스업(74~75)	-	-	1	260	-	-	1	990	-	-	2	-	1,395	19	-
O	공공행정,국방및사회보장행정(84)	-	-	-	-	-	-	-	-	-	-	-	-	7	-	-
P	교육서비스업(85)	1	58	-	-	-	-	-	-	-	-	-	-	79	15	-
Q	보건업및사회복지서비스업(86~87)	-	-	-	-	-	-	-	-	-	-	3	-	138	5	-
R	예술,스포츠및여가관련서비스업(90~91)	-	-	-	-	-	-	-	-	-	-	6	1	8	-	-
S	협회및단체,수리및기타개인서비스업(94~96)	-	-	-	-	-	-	-	-	-	-	28	3	112	6	-
TT	전산업	130	9,130	67	10,392	7	2,460	7	4,515	-	-	10,887	2,713	51,275	8,511	2,459
A	농업,임업및어업(01~03)	-	-	-	-	-	-	-	-	-	-	-	-	75	6	-
B	광업(05~08)	-	-	-	-	-	-	-	-	-	-	1	-	11	5	-
C	제조업(10~33)	48	3,445	29	4,556	5	1,759	2	1,195	-	-	1,070	282	19,269	733	12
D	전기,가스,증기및수도사업(35~36)	1	85	-	-	-	-	-	-	-	-	2	-	84	3	-
E	하수·폐기물처리,원료재생및환경복원업(37~39)	2	158	-	-	-	-	-	-	-	-	18	2	481	25	-
F	건설업(41~42)	4	238	4	467	1	372	1	609	-	-	250	60	2,783	2,930	14
G	도매및소매업(45~47)	4	286	4	536	-	-	-	-	-	-	2,748	697	4,606	1,036	704
H	운수업(49~52)	10	729	3	379	-	-	1	604	-	-	1,189	14	1,777	145	447
I	숙박및음식점업(55~56)	4	244	1	235	-	-	-	-	-	-	2,603	1,177	2,228	1,604	51
J	출판,영상,방송통신및정보서비스업(58~63)	1	60	1	153	-	-	-	-	-	-	24	2	578	26	-
K	금융및보험업(64~66)	-	-	2	377	-	-	-	-	-	-	11	1	712	9	556
L	부동산업및임대업(68~69)	-	-	-	-	-	-	-	-	-	-	357	43	1,138	59	135
M	전문,과학및기술서비스업(70~73)	4	264	8	1,199	-	-	-	-	-	-	161	20	2,787	214	2
N	사업시설관리및사업지원서비스업(74~75)	12	850	4	788	-	-	-	-	-	-	112	25	2,366	427	4
O	공공행정,국방및사회보장행정(84)	1	98	3	604	1	329	1	626	-	-	-	-	1,880	183	3
P	교육서비스업(85)	26	1,857	4	528	-	-	1	757	-	-	468	51	4,055	311	302
Q	보건업및사회복지서비스업(86~87)	11	694	2	260	-	-	1	724	-	-	371	9	4,510	288	27
R	예술,스포츠및여가관련서비스업(90~91)	1	68	1	139	-	-	-	-	-	-	422	135	337	238	101
S	협회및단체,수리및기타개인서비스업(94~96)	1	54	1	171	-	-	-	-	-	-	1,080	195	1,598	269	101
TT	전산업	13	958	6	1,082	-	-	-	-	-	-	1,016	299	5,285	654	7
A	농업,임업및어업(01~03)	-	-	-	-	-	-	-	-	-	-	-	-	7	5	-
B	광업(05~08)	-	-	-	-	-	-	-	-	-	-	-	-	-	-	-
C	제조업(10~33)	6	490	4	769	-	-	-	-	-	-	147	42	2,418	94	2
D	전기,가스,증기및수도사업(35~36)	-	-	-	-	-	-	-	-	-	-	1	-	-	-	-
E	하수·폐기물처리,원료재생및환경복원업(37~39)	-	-	-	-	-	-	-	-	-	-	3	-	53	-	-
F	건설업(41~42)	-	-	1	126	-	-	-	-	-	-	27	6	280	222	-
G	도매및소매업(45~47)	-	-	-	-	-	-	-	-	-	-	239	80	423	75	5
H	운수업(49~52)	3	191	-	-	-	-	-	-	-	-	129	1	308	6	-
I	숙박및음식점업(55~56)	-	-	-	-	-	-	-	-	-	-	247	133	170	80	-
J	출판,영상,방송통신및정보서비스업(58~63)	-	-	-	-	-	-	-	-	-	-	-	-	20	4	-
K	금융및보험업(64~66)	-	-	-	-	-	-	-	-	-	-	2	-	67	-	-
L	부동산업및임대업(68~69)	-	-	-	-	-	-	-	-	-	-	18	3	123	6	-
M	전문,과학및기술서비스업(70~73)	-	-	-	-	-	-	-	-	-	-	5	1	113	4	-
N	사업시설관리및사업지원서비스업(74~75)	-	-	-	-	-	-	-	-	-	-	8	3	39	11	-
O	공공행정,국방및사회보장행정(84)	-	-	-	-	-	-	-	-	-	-	-	-	68	-	-
P	교육서비스업(85)	3	215	1	187	-	-	-	-	-	-	42	4	505	79	-
Q	보건업및사회복지서비스업(86~87)	1	62	-	-	-	-	-	-	-	-	22	-	505	38	-
R	예술,스포츠및여가관련서비스업(90~91)	-	-	-	-	-	-	-	-	-	-	36	9	31	18	-
S	협회및단체,수리및기타개인서비스업(94~96)	-	-	-	-	-	-	-	-	-	-	90	17	155	12	-
TT	전산업	56	3,882	35	5,651	4	1,384	2	1,195	-	-	2,637	664	21,392	2,131	338
A	농업,임업및어업(01~03)	-	-	-	-	-	-	-	-	-	-	-	-	53	1	-
B	광업(05~08)	-	-	-	-	-	-	-	-	-	-	-	-	-	-	-
C	제조업(10~33)	32	2,249	21	3,287	4	1,384	2	1,195	-	-	264	43	11,772	307	3
D	전기,가스,증기및수도사업(35~36)	-	-	-	-	-	-	-	-	-	-	1	-	2	-	-
E	하수·폐기물처리,원료재생및환경복원업(37~39)	-	-	-	-	-	-	-	-	-	-	3	-	178	8	-
F	건설업(41~42)	1	56	-	-	-	-	-	-	-	-	28	8	570	255	-
G	도매및소매업(45~47)	2	121	2	315	-	-	-	-	-	-	600	139	1,547	305	53
H	운수업(49~52)	1	87	-	-	-	-	-	-	-	-	225	6	259	50	34
I	숙박및음식점업(55~56)	1	50	-	-	-	-	-	-	-	-	770	352	894	540	10
J	출판,영상,방송통신및정보서비스업(58~63)	-	-	-	-	-	-	-	-	-	-	5	-	132	15	-
K	금융및보험업(64~66)	-	-	-	-	-	-	-	-	-	-	1	-	165	2	44
L	부동산업및임대업(68~69)	-	-	-	-	-	-	-	-	-	-	108	15	301	19	49
M	전문,과학및기술서비스업(70~73)	3	198	6	926	-	-	-	-	-	-	27	3	1,513	151	-
N	사업시설관리및사업지원서비스업(74~75)	5	367	2	423	-	-	-	-	-	-	22	5	997	31	2
O	공공행정,국방및사회보장행정(84)	-	-	1	278	-	-	-	-	-	-	-	-	312	134	-
P	교육서비스업(85)	7	517	1	112	-	-	-	-	-	-	135	14	1,067	75	23
Q	보건업및사회복지서비스업(86~87)	4	237	-	-	-	-	-	-	-	-	123	3	1,029	99	7
R	예술,스포츠및여가관련서비스업(90~91)	-	-	1	139	-	-	-	-	-	-	109	35	107	96	100
S	협회및단체,수리및기타개인서비스업(94~96)	-	-	1	171	-	-	-	-	-	-	216	41	494	43	13

10. Summary Tables by Dong·Uep·Myeon and Section of Industry

Unit : Ineach, Person

대표자성별				대표자연령대												산업분류 Industrial classification	
대표자남자		대표자여자		20세미만		20~29세		30~39세		40~49세		50~59세		60세이상			
사업체수	종사자수	사업체수	종사자수	사업체수	종사자수	사업체수	종사자수	사업체수	종사자수	사업체수	종사자수	사업체수	종사자수	사업체수	종사자수		
29	182	3	9	-	-	-	-	2	5	18	120	11	56	1	10	M	전문,과학및기술서비스업(70~73)
22	1,051	6	56	-	-	2	58	1	2	8	108	15	912	2	27	N	사업시설관리및사업지원서비스업(74~76)
5	85	2	86	-	-	-	-	-	-	2	62	5	109	-	-	O	공기행정,국방및사회보장행정(84)
27	201	34	189	-	-	4	4	18	64	24	49	10	203	5	70	P	교육서비스업(85)
44	830	29	265	-	-	1	3	15	109	27	391	20	442	10	150	Q	보건업및사회복지서비스업(86~87)
40	96	21	47	-	-	4	7	14	32	17	28	19	61	7	15	R	예술,스포츠및여가관련서비스업(90~91)
133	558	60	110	-	-	6	21	34	88	52	187	67	173	34	199	S	협회및단체,수리및개인서비스업(94~96)
305	13,022	85	666	-	-	8	30	47	249	141	801	154	11,519	40	1,089	TT	전산업
-	-	-	-	-	-	-	-	-	-	-	-	-	-	-	-	A	농업,임업및어업(01~03)
-	-	-	-	-	-	-	-	-	-	-	-	-	-	-	-	B	광업(05~08)
86	10,133	17	203	-	-	4	12	8	31	38	238	46	9,510	7	545	C	제조업(10~33)
3	221	-	-	-	-	-	-	-	-	-	-	1	2	2	219	D	전기,가스,증기및수도사업(35~36)
5	69	1	27	-	-	-	-	1	7	2	49	3	40	-	-	E	수도,하수및폐기물처리,원료재생업(37~39)
46	418	5	39	-	-	-	-	6	41	23	218	19	172	3	26	F	건설업(41~42)
68	356	33	85	-	-	2	10	17	104	47	151	27	102	8	74	G	도매및소매업(45~47)
26	36	3	5	-	-	-	-	3	9	3	3	14	18	9	11	H	운수업(49~52)
8	132	10	57	-	-	1	6	3	23	3	10	8	70	3	80	I	숙박및음식점업(55~56)
1	9	-	-	-	-	-	-	-	-	1	9	-	-	-	-	J	출판,영상,방송통신및정보서비스업(58~63)
5	30	-	-	-	-	-	-	-	-	-	-	5	30	-	-	K	금융및보험업(64~66)
3	20	-	-	-	-	-	-	-	-	1	2	2	18	-	-	L	부동산업및임대업(68~69)
3	21	-	-	-	-	-	-	-	-	1	4	2	17	-	-	M	전문,과학및기술서비스업(70~73)
9	1,405	1	11	-	-	-	-	-	-	2	19	7	1,368	1	29	N	사업시설관리및사업지원서비스업(74~76)
1	7	-	-	-	-	-	-	-	-	-	-	1	7	-	-	O	공기행정,국방및사회보장행정(84)
2	34	2	60	-	-	-	-	1	2	-	-	1	19	2	73	P	교육서비스업(85)
-	-	7	146	-	-	-	-	1	21	1	9	4	102	1	14	Q	보건업및사회복지서비스업(86~87)
7	15	-	-	-	-	-	-	2	4	4	10	1	1	-	-	R	예술,스포츠및여가관련서비스업(90~91)
32	116	6	33	-	-	1	2	5	7	15	79	13	43	4	18	S	협회및단체,수리및개인서비스업(94~96)
8,630	59,119	5,054	16,726	1	2	333	819	1,946	6,317	4,061	17,643	4,804	31,966	2,539	19,098	TT	전산업
11	73	1	8	-	-	1	5	-	-	5	22	3	31	3	23	A	농업,임업및어업(01~03)
3	17	-	-	-	-	-	-	-	-	-	-	1	8	2	9	B	광업(05~08)
1,377	19,564	336	1,802	-	-	23	87	169	960	511	3,646	714	10,177	296	6,496	C	제조업(10~33)
2	86	1	3	-	-	-	-	-	-	-	-	-	-	3	89	D	전기,가스,증기및수도사업(35~36)
37	479	8	47	-	-	-	-	1	2	15	121	20	253	9	150	E	수도,하수및폐기물처리,원료재생업(37~39)
483	5,116	116	921	-	-	8	19	44	295	184	1,635	267	3,088	96	1,000	F	건설업(41~42)
1,905	6,918	1,255	2,873	1	2	74	188	486	1,194	1,028	2,865	1,069	3,608	502	1,934	G	도매및소매업(45~47)
1,184	3,332	78	240	-	-	6	8	83	152	209	616	479	991	485	1,805	H	운수업(49~52)
1,021	3,513	1,653	4,150	-	-	133	335	537	1,476	734	2,390	849	2,232	421	1,230	I	숙박및음식점업(55~56)
62	498	15	132	-	-	1	1	10	30	36	267	26	259	4	73	J	출판,영상,방송통신및정보서비스업(58~63)
90	1,177	13	112	-	-	-	-	3	19	18	205	44	451	38	614	K	금융및보험업(64~66)
361	1,329	178	403	-	-	3	5	44	114	171	584	198	674	123	355	L	부동산업및임대업(68~69)
264	2,966	37	218	-	-	8	21	31	103	108	493	102	1,583	52	984	M	전문,과학및기술서비스업(70~73)
148	2,325	53	609	-	-	3	9	31	264	60	605	75	1,499	32	557	N	사업시설관리및사업지원서비스업(74~76)
26	2,056	1	10	-	-	-	-	-	-	4	369	22	1,689	1	8	O	공기행정,국방및사회보장행정(84)
270	3,618	301	1,569	-	-	20	42	143	399	223	898	135	1,610	50	2,238	P	교육서비스업(85)
232	3,094	239	2,111	-	-	2	14	78	585	194	1,717	151	2,352	46	537	Q	보건업및사회복지서비스업(86~87)
274	900	178	333	-	-	20	41	87	190	133	270	163	496	49	236	R	예술,스포츠및여가관련서비스업(90~91)
880	2,058	591	1,185	-	-	31	44	199	534	428	940	486	965	327	760	S	협회및단체,수리및개인서비스업(94~96)
870	5,569	487	1,692	1	2	28	66	139	431	382	1,744	523	2,955	284	2,063	TT	전산업
1	12	-	-	-	-	-	-	-	-	-	-	1	12	-	-	A	농업,임업및어업(01~03)
-	-	-	-	-	-	-	-	-	-	-	-	-	-	-	-	B	광업(05~08)
201	2,449	46	254	-	-	4	14	22	107	60	409	112	1,100	49	1,073	C	제조업(10~33)
1	1	-	-	-	-	-	-	-	-	-	-	-	-	1	1	D	전기,가스,증기및수도사업(35~36)
5	56	-	-	-	-	-	-	-	-	1	2	3	24	1	30	E	수도,하수및폐기물처리,원료재생업(37~39)
58	456	11	79	-	-	-	-	2	15	18	62	36	374	13	84	F	건설업(41~42)
163	550	116	272	1	2	4	8	34	64	102	352	93	250	45	146	G	도매및소매업(45~47)
130	369	13	75	-	-	-	-	15	15	19	84	60	224	49	121	H	운수업(49~52)
81	225	176	405	-	-	11	24	27	70	78	228	91	204	50	104	I	숙박및음식점업(55~56)
2	19	1	5	-	-	-	-	-	-	1	9	2	15	-	-	J	출판,영상,방송통신및정보서비스업(58~63)
8	69	-	-	-	-	-	-	-	-	2	13	3	21	3	35	K	금융및보험업(64~66)
27	123	6	27	-	-	-	-	-	-	11	75	16	65	6	10	L	부동산업및임대업(68~69)
9	72	3	51	-	-	1	5	1	1	5	20	3	11	2	86	M	전문,과학및기술서비스업(70~73)
9	50	4	11	-	-	1	6	2	3	2	5	4	32	4	15	N	사업시설관리및사업지원서비스업(74~76)
4	68	-	-	-	-	-	-	-	-	-	-	4	68	-	-	O	공기행정,국방및사회보장행정(84)
29	441	26	189	-	-	1	1	15	82	20	235	14	201	5	111	P	교육서비스업(85)
30	349	19	216	-	-	-	-	7	40	19	180	16	234	7	111	Q	보건업및사회복지서비스업(86~87)
22	60	20	34	-	-	-	-	7	20	11	15	18	41	6	18	R	예술,스포츠및여가관련서비스업(90~91)
90	200	46	74	-	-	6	8	7	14	33	55	47	79	43	118	S	협회및단체,수리및개인서비스업(94~96)
2,170	22,054	1,312	5,108	-	-	80	223	621	2,157	1,087	5,294	1,146	12,796	548	6,692	TT	전산업
5	46	1	8	-	-	1	5	-	-	1	9	2	19	2	21	A	농업,임업및어업(01~03)
-	-	-	-	-	-	-	-	-	-	-	-	-	-	-	-	B	광업(05~08)
471	11,862	78	527	-	-	6	45	56	378	165	1,899	235	6,220	87	3,847	C	제조업(10~33)
-	-	1	3	-	-	-	-	-	-	-	-	-	-	1	3	D	전기,가스,증기및수도사업(35~36)
14	164	3	25	-	-	-	-	-	-	7	71	8	91	2	27	E	수도,하수및폐기물처리,원료재생업(37~39)
73	740	19	121	-	-	-	-	12	55	30	220	34	372	16	214	F	건설업(41~42)
435	1,896	300	748	-	-	19	40	132	331	239	629	245	1,191	100	453	G	도매및소매업(45~47)
230	517	18	57	-	-	1	1	31	57	48	86	94	248	74	182	H	운수업(49~52)
336	1,248	473	1,318	-	-	32	86	192	541	232	743	230	827	123	369	I	숙박및음식점업(55~56)
15	122	3	30	-	-	-	-	3	8	10	107	5	37	-	-	J	출판,영상,방송통신및정보서비스업(58~63)
20	162	3	50	-	-	-	-	1	1	2	47	13	114	7	50	K	금융및보험업(64~66)
96	341	58	151	-	-	2	3	19	55	49	152	49	170	35	112	L	부동산업및임대업(68~69)
78	1,644	4	50	-	-	-	-	8	28	22	148	30	976	22	542	M	전문,과학및기술서비스업(70~73)
28	773	11	284	-	-	1	1	6	55	12	92	18	793	2	116	N	사업시설관리및사업지원서비스업(74~76)
7	446	-	-	-	-	-	-	-	-	1	33	5	405	1	8	O	공기행정,국방및사회보장행정(84)
71	819	92	495	-	-	8	25	37	99	68	198	35	599	15	393	P	교육서비스업(85)
57	497	85	764	-	-	-	-	32	212	67	517	30	346	13	186	Q	보건업및사회복지서비스업(86~87)
73	364	43	83	-	-	6	13	27	49	35	88	37	233	11	64	R	예술,스포츠및여가관련서비스업(90~91)
161	413	120	394	-	-	4	4	65	288	99	255	76	155	37	105	S	협회및단체,수리및개인서비스업(94~96)

10. 읍면동 산업대분류별 총괄

단위 : 개, 명

지역	산업분류 Industrial classification		합계 Total		종사자성별		조직형태별 Types of Legal Organizations							
			사업체수 Establishments	종사자수 Workers	남자	여자	개인 Individual		회사법인 Corporation		회사이외법인 Juridical Org.		비법인 Non Juridical	
				계 Sum	종사자수	종사자수	사업체수 Estab.	종사자수 Workers	사업체수 Estab.	종사자수 Workers	사업체수 Estab.	종사자수 Workers	사업체수 Estab.	종사자수 Workers
3304431.북이면	TT	전산업	639	5,924	4,357	1,567	353	1,188	232	4,385	28	278	26	73
3304431.북이면	A	농업,임업및어업(01~03)	2	9	9	-	-	-	1	4	1	5	-	-
3304431.북이면	B	광업(05~08)	2	9	9	-	1	8	1	1	-	-	-	-
3304431.북이면	C	제조업(10~33)	331	4,172	3,152	1,020	163	702	163	3,360	5	110	-	-
3304431.북이면	D	전기,가스,증기및수도사업(35~36)	-	-	-	-	-	-	-	-	-	-	-	-
3304431.북이면	E	하수·폐기물처리,원료재생및환경복원업(37~39)	14	239	211	28	6	22	7	212	1	5	-	-
3304431.북이면	F	건설업(41~42)	35	412	363	49	12	57	23	355	-	-	-	-
3304431.북이면	G	도매및소매업(45~47)	106	441	300	141	79	212	25	196	2	33	-	-
3304431.북이면	H	운수업(49~52)	51	95	78	17	46	54	4	39	1	2	-	-
3304431.북이면	I	숙박및음식점업(55~56)	24	56	19	37	22	49	2	7	-	-	-	-
3304431.북이면	J	출판,영상,방송통신및정보서비스업(58~63)	2	4	1	3	1	2	-	-	1	2	-	-
3304431.북이면	K	금융및보험업(64~66)	2	9	5	4	-	-	-	-	2	9	-	-
3304431.북이면	L	부동산업및임대업(68~69)	6	9	6	3	4	4	2	5	-	-	-	-
3304431.북이면	M	전문,과학및기술서비스업(70~73)	2	171	67	104	1	1	1	170	-	-	-	-
3304431.북이면	N	사업시설관리및사업지원서비스업(74~75)	5	61	22	39	3	34	2	27	-	-	-	-
3304431.북이면	O	공공행정,국방및사회보장행정(84)	2	18	16	2	-	-	-	-	2	18	-	-
3304431.북이면	P	교육서비스업(85)	5	57	14	43	-	-	-	-	5	57	-	-
3304431.북이면	Q	보건업및사회복지서비스업(86~87)	13	84	28	56	2	14	-	-	6	28	5	42
3304431.북이면	R	예술,스포츠및여가관련서비스업(90~91)	3	14	7	7	1	2	-	-	1	8	1	4
3304431.북이면	S	협회및단체,수리및기타개인서비스업(94~96)	34	64	50	14	12	27	1	9	1	1	20	27
3304451.오근장동	TT	전산업	1,202	7,274	4,153	3,121	968	3,062	181	2,204	31	1,972	22	36
3304451.오근장동	A	농업,임업및어업(01~03)	2	4	4	-	-	-	2	4	-	-	-	-
3304451.오근장동	B	광업(05~08)	-	-	-	-	-	-	-	-	-	-	-	-
3304451.오근장동	C	제조업(10~33)	121	541	386	155	92	352	29	189	-	-	-	-
3304451.오근장동	D	전기,가스,증기및수도사업(35~36)	-	-	-	-	-	-	-	-	-	-	-	-
3304451.오근장동	E	하수·폐기물처리,원료재생및환경복원업(37~39)	2	10	7	3	1	2	1	8	-	-	-	-
3304451.오근장동	F	건설업(41~42)	71	946	846	100	20	67	51	879	-	-	-	-
3304451.오근장동	G	도매및소매업(45~47)	325	1,124	746	378	276	801	47	310	2	13	-	-
3304451.오근장동	H	운수업(49~52)	97	189	171	18	91	92	4	15	2	82	-	-
3304451.오근장동	I	숙박및음식점업(55~56)	215	833	302	531	212	722	3	111	-	-	-	-
3304451.오근장동	J	출판,영상,방송통신및정보서비스업(58~63)	2	8	8	-	1	1	1	7	-	-	-	-
3304451.오근장동	K	금융및보험업(64~66)	16	126	39	87	2	4	8	86	6	36	-	-
3304451.오근장동	L	부동산업및임대업(68~69)	59	158	89	69	45	81	13	74	1	3	-	-
3304451.오근장동	M	전문,과학및기술서비스업(70~73)	17	104	68	36	8	24	8	59	1	21	-	-
3304451.오근장동	N	사업시설관리및사업지원서비스업(74~75)	15	390	194	196	5	12	10	378	-	-	-	-
3304451.오근장동	O	공공행정,국방및사회보장행정(84)	4	769	676	93	-	-	-	-	4	769	-	-
3304451.오근장동	P	교육서비스업(85)	63	428	100	328	56	169	2	70	5	189	-	-
3304451.오근장동	Q	보건업및사회복지서비스업(86~87)	50	1,242	291	951	44	455	-	-	5	784	1	3
3304451.오근장동	R	예술,스포츠및여가관련서비스업(90~91)	39	149	91	58	34	75	-	-	3	71	2	3
3304451.오근장동	S	협회및단체,수리및기타개인서비스업(94~96)	104	253	135	118	81	205	2	14	2	4	19	30
3304452.우암동	TT	전산업	1,587	7,673	4,708	2,965	1,339	2,944	141	2,602	47	1,870	60	257
3304452.우암동	A	농업,임업및어업(01~03)	-	-	-	-	-	-	-	-	-	-	-	-
3304452.우암동	B	광업(05~08)	-	-	-	-	-	-	-	-	-	-	-	-
3304452.우암동	C	제조업(10~33)	100	249	155	94	93	201	7	48	-	-	-	-
3304452.우암동	D	전기,가스,증기및수도사업(35~36)	1	85	66	19	-	-	-	-	1	85	-	-
3304452.우암동	E	하수·폐기물처리,원료재생및환경복원업(37~39)	-	-	-	-	-	-	-	-	-	-	-	-
3304452.우암동	F	건설업(41~42)	84	838	714	124	42	138	41	697	1	3	-	-
3304452.우암동	G	도매및소매업(45~47)	413	967	506	461	387	843	24	121	2	3	-	-
3304452.우암동	H	운수업(49~52)	110	755	737	18	102	110	7	641	-	-	1	4
3304452.우암동	I	숙박및음식점업(55~56)	363	875	322	553	359	858	3	13	1	4	-	-
3304452.우암동	J	출판,영상,방송통신및정보서비스업(58~63)	8	24	19	5	4	7	3	16	-	-	1	1
3304452.우암동	K	금융및보험업(64~66)	19	583	218	365	4	7	8	445	6	130	1	1
3304452.우암동	L	부동산업및임대업(68~69)	45	127	82	45	25	40	11	57	2	5	7	25
3304452.우암동	M	전문,과학및기술서비스업(70~73)	58	351	280	71	42	119	12	199	2	30	2	3
3304452.우암동	N	사업시설관리및사업지원서비스업(74~75)	49	398	236	162	31	77	18	321	-	-	-	-
3304452.우암동	O	공공행정,국방및사회보장행정(84)	4	565	382	183	-	-	-	-	4	565	-	-
3304452.우암동	P	교육서비스업(85)	44	1,006	615	391	31	68	3	25	10	913	-	-
3304452.우암동	Q	보건업및사회복지서비스업(86~87)	22	248	43	205	11	72	1	1	3	32	7	143
3304452.우암동	R	예술,스포츠및여가관련서비스업(90~91)	60	122	79	43	57	114	1	6	-	-	2	2
3304452.우암동	S	협회및단체,수리및기타개인서비스업(94~96)	207	480	254	226	151	290	2	12	15	100	39	78
3304453.내덕1동	TT	전산업	1,150	3,620	1,848	1,772	984	2,085	81	784	27	455	58	296
3304453.내덕1동	A	농업,임업및어업(01~03)	-	-	-	-	-	-	-	-	-	-	-	-
3304453.내덕1동	B	광업(05~08)	-	-	-	-	-	-	-	-	-	-	-	-
3304453.내덕1동	C	제조업(10~33)	59	163	97	66	53	118	5	44	1	1	-	-
3304453.내덕1동	D	전기,가스,증기및수도사업(35~36)	-	-	-	-	-	-	-	-	-	-	-	-
3304453.내덕1동	E	하수·폐기물처리,원료재생및환경복원업(37~39)	4	18	10	8	3	16	1	2	-	-	-	-
3304453.내덕1동	F	건설업(41~42)	84	415	348	67	53	108	31	307	-	-	-	-
3304453.내덕1동	G	도매및소매업(45~47)	268	750	381	369	252	519	15	140	1	91	-	-
3304453.내덕1동	H	운수업(49~52)	125	184	168	16	122	142	3	42	-	-	-	-
3304453.내덕1동	I	숙박및음식점업(55~56)	245	457	143	314	244	454	-	-	-	-	1	3
3304453.내덕1동	J	출판,영상,방송통신및정보서비스업(58~63)	2	11	4	7	-	-	1	4	1	7	-	-
3304453.내덕1동	K	금융및보험업(64~66)	10	141	52	89	1	1	4	43	5	97	-	-
3304453.내덕1동	L	부동산업및임대업(68~69)	22	61	39	22	12	19	3	17	1	10	6	15
3304453.내덕1동	M	전문,과학및기술서비스업(70~73)	33	141	110	31	22	54	9	83	2	4	-	-
3304453.내덕1동	N	사업시설관리및사업지원서비스업(74~75)	20	80	44	36	14	23	6	57	-	-	-	-
3304453.내덕1동	O	공공행정,국방및사회보장행정(84)	2	47	37	10	-	-	-	-	2	47	-	-
3304453.내덕1동	P	교육서비스업(85)	18	176	91	85	16	37	1	13	1	126	-	-
3304453.내덕1동	Q	보건업및사회복지서비스업(86~87)	50	557	91	466	34	357	-	-	3	28	13	172
3304453.내덕1동	R	예술,스포츠및여가관련서비스업(90~91)	33	88	40	48	32	65	-	-	1	23	-	-
3304453.내덕1동	S	협회및단체,수리및기타개인서비스업(94~96)	175	331	193	138	126	172	2	32	9	21	38	106
3304454.내덕2동	TT	전산업	821	2,352	1,355	997	668	1,190	94	777	23	311	36	74
3304454.내덕2동	A	농업,임업및어업(01~03)	-	-	-	-	-	-	-	-	-	-	-	-
3304454.내덕2동	B	광업(05~08)	-	-	-	-	-	-	-	-	-	-	-	-
3304454.내덕2동	C	제조업(10~33)	51	108	65	43	41	83	9	22	-	-	1	3
3304454.내덕2동	D	전기,가스,증기및수도사업(35~36)	-	-	-	-	-	-	-	-	-	-	-	-
3304454.내덕2동	E	하수·폐기물처리,원료재생및환경복원업(37~39)	-	-	-	-	-	-	-	-	-	-	-	-
3304454.내덕2동	F	건설업(41~42)	31	281	225	56	17	41	14	240	-	-	-	-

10. Summary Tables by Dong·Uep·Myeon and Section of Industry

Unit : Ineach,Person

사업체구분별 Types of Establishments						종사자규모별 Size of Establishment								산업분류 Industrial classification	
단독 Single Firm		공장,지사 Factory, Branch		본사,본점 Head Office		1~4명		5~9명		10~19명		20~49명			
사업체수 Estab.	종사자수 Workers	사업체수 Estab.	종사자수 Workers	사업체수 Estab.	종사자수 Workers	사업체수 Estab.	종사자수 Workers	사업체수 Estab.	종사자수 Workers	사업체수 Estab.	종사자수 Workers	사업체수 Estab.	종사자수 Workers		
590	4,288	25	509	24	1,127	364	724	141	962	70	978	45	1,317	TT	전산업
1	5	1	4	-	-	1	4	1	5	-	-	-	-	A	농업,임업및어업(01~03)
2	9	-	-	-	-	1	1	1	8	-	-	-	-	B	광업(05~08)
303	2,951	11	264	17	957	139	339	96	667	48	661	34	1,003	C	제조업(10~33)
-	-	-	-	-	-	-	-	-	-	-	-	-	-	D	전기,가스,증기및수도사업(35~36)
9	107	2	16	3	116	5	10	4	28	3	43	-	-	E	하수·폐기물처리,원료재생및환경복원업(37~39)
34	397	-	-	1	15	10	21	10	62	10	143	3	73	F	건설업(41~42)
102	395	1	7	3	39	85	159	13	79	4	49	4	154	G	도매및소매업(45~47)
50	89	1	6	-	-	48	58	2	14	-	-	1	23	H	운수업(49~52)
22	49	2	7	-	-	23	51	1	5	-	-	-	-	I	숙박및음식점업(55~56)
2	4	-	-	-	-	2	4	-	-	-	-	-	-	J	출판,영상,방송통신및정보서비스업(58~63)
-	-	2	9	-	-	1	4	1	5	-	-	-	-	K	금융및보험업(64~66)
5	6	1	3	-	-	6	9	-	-	-	-	-	-	L	부동산업및임대업(68~69)
1	1	1	170	-	-	1	1	-	-	-	-	-	-	M	전문,과학및기술서비스업(70~73)
4	54	1	7	-	-	-	-	3	22	1	19	1	20	N	사업시설관리및사업지원서비스업(74~75)
2	18	-	-	-	-	1	1	-	-	1	17	-	-	O	공공행정,국방및사회보장행정(84)
5	57	-	-	-	-	2	5	-	-	2	31	1	21	P	교육서비스업(85)
12	69	1	15	-	-	6	10	5	36	1	15	1	23	Q	보건업및사회복지서비스업(86~87)
3	14	-	-	-	-	2	6	1	8	-	-	-	-	R	예술,스포츠및여가관련서비스업(90~91)
33	63	1	1	-	-	31	41	3	23	-	-	-	-	S	협회및단체,수리및기타개인서비스업(94~96)
1,147	5,607	44	1,096	11	571	894	1,757	205	1,326	65	874	24	659	TT	전산업
2	4	-	-	-	-	2	4	-	-	-	-	-	-	A	농업,임업및어업(01~03)
-	-	-	-	-	-	-	-	-	-	-	-	-	-	B	광업(05~08)
119	515	1	17	1	9	82	162	28	193	9	133	2	53	C	제조업(10~33)
-	-	-	-	-	-	-	-	-	-	-	-	-	-	D	전기,가스,증기및수도사업(35~36)
2	10	-	-	-	-	1	2	1	8	-	-	-	-	E	하수·폐기물처리,원료재생및환경복원업(37~39)
69	573	1	1	1	372	26	53	19	112	20	272	5	137	F	건설업(41~42)
306	977	17	120	2	27	248	496	62	399	10	115	5	114	G	도매및소매업(45~47)
94	169	2	11	1	9	94	98	1	9	1	10	-	-	H	운수업(49~52)
213	736	1	4	1	93	172	424	36	216	4	57	2	43	I	숙박및음식점업(55~56)
2	8	-	-	-	-	1	1	1	7	-	-	-	-	J	출판,영상,방송통신및정보서비스업(58~63)
6	17	9	71	1	38	8	19	5	35	1	14	2	58	K	금융및보험업(64~66)
54	113	4	44	1	1	53	93	3	19	2	26	1	20	L	부동산업및임대업(68~69)
15	88	1	2	1	14	10	19	3	21	3	43	1	21	M	전문,과학및기술서비스업(70~73)
12	357	2	27	1	6	7	15	2	11	2	27	2	91	N	사업시설관리및사업지원서비스업(74~75)
4	769	-	-	-	-	-	-	-	-	1	10	1	35	O	공공행정,국방및사회보장행정(84)
61	358	2	70	-	-	48	111	9	55	2	32	1	21	P	교육서비스업(85)
49	518	1	724	-	-	14	47	23	165	9	124	1	32	Q	보건업및사회복지서비스업(86~87)
37	146	2	3	-	-	36	67	2	14	-	-	-	-	R	예술,스포츠및여가관련서비스업(90~91)
102	249	1	2	1	2	92	146	10	62	1	11	1	34	S	협회및단체,수리및기타개인서비스업(94~96)
1,523	5,170	53	1,635	11	868	1,389	2,458	108	678	48	614	25	758	TT	전산업
-	-	-	-	-	-	-	-	-	-	-	-	-	-	A	농업,임업및어업(01~03)
-	-	-	-	-	-	-	-	-	-	-	-	-	-	B	광업(05~08)
99	241	1	8	-	-	90	176	9	58	1	15	-	-	C	제조업(10~33)
-	-	1	85	-	-	-	-	-	-	-	-	-	-	D	전기,가스,증기및수도사업(35~36)
-	-	-	-	-	-	-	-	-	-	-	-	-	-	E	하수·폐기물처리,원료재생및환경복원업(37~39)
81	790	2	23	1	25	48	114	14	93	11	144	9	260	F	건설업(41~42)
407	928	4	18	2	21	387	678	20	120	5	59	-	-	G	도매및소매업(45~47)
108	147	1	4	1	604	105	118	3	17	1	16	-	-	H	운수업(49~52)
361	864	2	11	-	-	342	672	18	117	1	14	1	21	I	숙박및음식점업(55~56)
8	24	-	-	-	-	7	11	-	-	1	13	-	-	J	출판,영상,방송통신및정보서비스업(58~63)
7	25	9	459	3	99	6	11	5	33	3	47	3	115	K	금융및보험업(64~66)
38	86	7	41	-	-	41	78	1	7	3	42	-	-	L	부동산업및임대업(68~69)
56	220	1	28	1	103	41	85	10	60	4	54	2	49	M	전문,과학및기술서비스업(70~73)
44	307	4	89	1	2	33	56	5	32	6	72	3	97	N	사업시설관리및사업지원서비스업(74~75)
4	565	-	-	-	-	1	4	-	-	1	11	-	-	O	공공행정,국방및사회보장행정(84)
38	233	6	773	-	-	33	62	6	33	-	-	3	103	P	교육서비스업(85)
19	216	3	32	-	-	8	16	3	17	8	95	2	65	Q	보건업및사회복지서비스업(86~87)
59	116	1	6	-	-	57	105	3	17	-	-	-	-	R	예술,스포츠및여가관련서비스업(90~91)
194	408	11	58	2	14	190	272	11	74	3	32	2	48	S	협회및단체,수리및기타개인서비스업(94~96)
1,115	3,149	26	274	9	197	1,022	1,680	64	419	36	444	24	647	TT	전산업
-	-	-	-	-	-	-	-	-	-	-	-	-	-	A	농업,임업및어업(01~03)
-	-	-	-	-	-	-	-	-	-	-	-	-	-	B	광업(05~08)
59	163	-	-	-	-	53	94	5	34	-	-	1	35	C	제조업(10~33)
-	-	-	-	-	-	-	-	-	-	-	-	-	-	D	전기,가스,증기및수도사업(35~36)
4	18	-	-	-	-	2	4	2	14	-	-	-	-	E	하수·폐기물처리,원료재생및환경복원업(37~39)
81	352	2	14	1	49	60	120	10	59	11	130	3	106	F	건설업(41~42)
259	565	7	90	2	95	241	399	16	101	6	69	4	90	G	도매및소매업(45~47)
125	184	-	-	-	-	121	125	1	8	2	21	1	30	H	운수업(49~52)
245	457	-	-	-	-	241	416	3	20	-	-	1	21	I	숙박및음식점업(55~56)
2	11	-	-	-	-	1	4	1	7	-	-	-	-	J	출판,영상,방송통신및정보서비스업(58~63)
2	3	6	107	2	31	3	7	2	16	1	13	4	105	K	금융및보험업(64~66)
19	47	2	11	1	3	20	38	-	-	2	23	-	-	L	부동산업및임대업(68~69)
29	112	2	12	2	17	25	53	3	18	4	47	1	23	M	전문,과학및기술서비스업(70~73)
20	80	-	-	-	-	18	35	-	-	1	13	1	32	N	사업시설관리및사업지원서비스업(74~75)
2	47	-	-	-	-	-	-	-	-	1	12	1	35	O	공공행정,국방및사회보장행정(84)
18	176	-	-	-	-	15	29	1	8	1	13	-	-	P	교육서비스업(85)
47	529	2	26	1	2	25	69	13	91	6	84	4	100	Q	보건업및사회복지서비스업(86~87)
33	88	-	-	-	-	30	54	2	11	-	-	1	23	R	예술,스포츠및여가관련서비스업(90~91)
170	317	5	14	-	-	167	233	5	32	1	19	2	47	S	협회및단체,수리및기타개인서비스업(94~96)
793	1,967	20	271	8	114	720	1,115	58	368	33	429	7	166	TT	전산업
-	-	-	-	-	-	-	-	-	-	-	-	-	-	A	농업,임업및어업(01~03)
-	-	-	-	-	-	-	-	-	-	-	-	-	-	B	광업(05~08)
51	108	-	-	-	-	47	79	4	29	-	-	-	-	C	제조업(10~33)
-	-	-	-	-	-	-	-	-	-	-	-	-	-	D	전기,가스,증기및수도사업(35~36)
-	-	-	-	-	-	-	-	-	-	-	-	-	-	E	하수·폐기물처리,원료재생및환경복원업(37~39)
30	277	-	-	1	4	16	29	7	43	6	74	1	21	F	건설업(41~42)

10. 읍면동 산업대분류별 총괄

단위 : 개, 명

산업분류 Industria lclassification		종사자규모별 Size of Establishment										종사상지위				
		50~99명		100~299명		300~499명		500~999명		1000명이상		자영업주	무급가족	상용	임시및 일일	기타 종사자
		사업체수 Estab.	종사자수 Workers	사업체수 Estab.	종사자수 Workers	사업체수 Estab.	종사자수 Workers	사업체수 Estab.	종사자수 Workers	사업체수 Estab.	종사자수 Workers	종사자수	종사자수	종사자수	종사자수	종사자수
TT	전산업	13	898	5	670	1	375	-	-	-	-	355	86	4,976	504	3
A	농업,임업및어업(01~03)	-	-	-	-	-	-	-	-	-	-	-	-	9	-	-
B	광업(05~08)	-	-	-	-	-	-	-	-	-	-	1	-	8	-	-
C	제조업(10~33)	9	627	4	500	1	375	-	-	-	-	165	48	3,769	189	1
D	전기,가스,증기및수도사업(35~36)	-	-	-	-	-	-	-	-	-	-	-	-	-	-	-
E	하수·폐기물처리,원료재생및환경복원업(37~39)	2	158	-	-	-	-	-	-	-	-	6	-	217	16	-
F	건설업(41~42)	2	113	-	-	-	-	-	-	-	-	12	4	210	186	-
G	도매및소매업(45~47)	-	-	-	-	-	-	-	-	-	-	79	17	257	86	2
H	운수업(49~52)	-	-	-	-	-	-	-	-	-	-	46	2	31	16	-
I	숙박및음식점업(55~56)	-	-	-	-	-	-	-	-	-	-	22	12	19	3	-
J	출판,영상,방송통신및정보서비스업(58~63)	-	-	-	-	-	-	-	-	-	-	1	-	3	-	-
K	금융및보험업(64~66)	-	-	-	-	-	-	-	-	-	-	-	-	9	-	-
L	부동산업및임대업(68~69)	-	-	-	-	-	-	-	-	-	-	4	-	5	-	-
M	전문,과학및기술서비스업(70~73)	-	-	1	170	-	-	-	-	-	-	1	-	170	-	-
N	사업시설관리및사업지원서비스업(74~75)	-	-	-	-	-	-	-	-	-	-	3	-	53	5	-
O	공공행정,국방및사회보장행정(84)	-	-	-	-	-	-	-	-	-	-	-	-	18	-	-
P	교육서비스업(85)	-	-	-	-	-	-	-	-	-	-	-	-	57	-	-
Q	보건업및사회복지서비스업(86~87)	-	-	-	-	-	-	-	-	-	-	2	-	82	-	-
R	예술,스포츠및여가관련서비스업(90~91)	-	-	-	-	-	-	-	-	-	-	1	1	10	2	-
S	협회및단체,수리및기타개인서비스업(94~96)	-	-	-	-	-	-	-	-	-	-	12	2	49	1	-
TT	전산업	9	676	2	260	1	372	2	1,350	-	-	978	156	4,593	1,161	386
A	농업,임업및어업(01~03)	-	-	-	-	-	-	-	-	-	-	-	-	4	-	-
B	광업(05~08)	-	-	-	-	-	-	-	-	-	-	-	-	-	-	-
C	제조업(10~33)	-	-	-	-	-	-	-	-	-	-	93	12	397	39	-
D	전기,가스,증기및수도사업(35~36)	-	-	-	-	-	-	-	-	-	-	-	-	-	-	-
E	하수·폐기물처리,원료재생및환경복원업(37~39)	-	-	-	-	-	-	-	-	-	-	1	1	8	-	-
F	건설업(41~42)	-	-	-	-	1	372	-	-	-	-	20	3	381	542	-
G	도매및소매업(45~47)	-	-	-	-	-	-	-	-	-	-	276	27	502	102	217
H	운수업(49~52)	1	72	-	-	-	-	-	-	-	-	91	-	60	38	-
I	숙박및음식점업(55~56)	1	93	-	-	-	-	-	-	-	-	212	77	256	285	3
J	출판,영상,방송통신및정보서비스업(58~63)	-	-	-	-	-	-	-	-	-	-	1	-	7	-	-
K	금융및보험업(64~66)	-	-	-	-	-	-	-	-	-	-	2	-	66	-	58
L	부동산업및임대업(68~69)	-	-	-	-	-	-	-	-	-	-	45	4	95	5	9
M	전문,과학및기술서비스업(70~73)	-	-	-	-	-	-	-	-	-	-	8	1	95	-	-
N	사업시설관리및사업지원서비스업(74~75)	1	86	1	160	-	-	-	-	-	-	5	1	338	46	-
O	공공행정,국방및사회보장행정(84)	1	98	-	-	-	-	1	626	-	-	-	-	769	-	-
P	교육서비스업(85)	3	209	-	-	-	-	-	-	-	-	57	3	224	59	85
Q	보건업및사회복지서비스업(86~87)	1	50	1	100	-	-	1	724	-	-	48	-	1,171	20	3
R	예술,스포츠및여가관련서비스업(90~91)	1	68	-	-	-	-	-	-	-	-	34	10	91	14	-
S	협회및단체,수리및기타개인서비스업(94~96)	-	-	-	-	-	-	-	-	-	-	85	17	129	11	11
TT	전산업	7	437	7	1,038	1	329	2	1,361	-	-	1,344	449	3,710	1,173	997
A	농업,임업및어업(01~03)	-	-	-	-	-	-	-	-	-	-	-	-	-	-	-
B	광업(05~08)	-	-	-	-	-	-	-	-	-	-	-	-	-	-	-
C	제조업(10~33)	-	-	-	-	-	-	-	-	-	-	94	51	89	15	-
D	전기,가스,증기및수도사업(35~36)	1	85	-	-	-	-	-	-	-	-	-	-	82	3	-
E	하수·폐기물처리,원료재생및환경복원업(37~39)	-	-	-	-	-	-	-	-	-	-	-	-	-	-	-
F	건설업(41~42)	-	-	2	227	-	-	-	-	-	-	44	16	345	428	5
G	도매및소매업(45~47)	-	-	1	110	-	-	-	-	-	-	387	151	221	88	120
H	운수업(49~52)	-	-	-	-	-	-	1	604	-	-	102	1	225	15	412
I	숙박및음식점업(55~56)	1	51	-	-	-	-	-	-	-	-	361	157	104	222	31
J	출판,영상,방송통신및정보서비스업(58~63)	-	-	-	-	-	-	-	-	-	-	4	1	19	-	-
K	금융및보험업(64~66)	-	-	2	377	-	-	-	-	-	-	4	1	169	6	403
L	부동산업및임대업(68~69)	-	-	-	-	-	-	-	-	-	-	25	6	75	18	3
M	전문,과학및기술서비스업(70~73)	-	-	1	103	-	-	-	-	-	-	42	5	281	22	1
N	사업시설관리및사업지원서비스업(74~75)	2	141	-	-	-	-	-	-	-	-	31	6	244	117	-
O	공공행정,국방및사회보장행정(84)	-	-	1	221	1	329	-	-	-	-	-	-	521	44	-
P	교육서비스업(85)	1	51	-	-	-	-	1	757	-	-	31	2	957	14	2
Q	보건업및사회복지서비스업(86~87)	1	55	-	-	-	-	-	-	-	-	11	1	149	77	10
R	예술,스포츠및여가관련서비스업(90~91)	-	-	-	-	-	-	-	-	-	-	57	19	9	37	-
S	협회및단체,수리및기타개인서비스업(94~96)	1	54	-	-	-	-	-	-	-	-	151	32	220	67	10
TT	전산업	2	144	2	286	-	-	-	-	-	-	987	214	1,929	373	117
A	농업,임업및어업(01~03)	-	-	-	-	-	-	-	-	-	-	-	-	-	-	-
B	광업(05~08)	-	-	-	-	-	-	-	-	-	-	-	-	-	-	-
C	제조업(10~33)	-	-	-	-	-	-	-	-	-	-	53	17	82	11	-
D	전기,가스,증기및수도사업(35~36)	-	-	-	-	-	-	-	-	-	-	-	-	-	-	-
E	하수·폐기물처리,원료재생및환경복원업(37~39)	-	-	-	-	-	-	-	-	-	-	3	1	13	1	-
F	건설업(41~42)	-	-	-	-	-	-	-	-	-	-	53	11	221	130	-
G	도매및소매업(45~47)	1	91	-	-	-	-	-	-	-	-	253	66	333	45	53
H	운수업(49~52)	-	-	-	-	-	-	-	-	-	-	122	2	55	5	-
I	숙박및음식점업(55~56)	-	-	-	-	-	-	-	-	-	-	244	80	59	69	5
J	출판,영상,방송통신및정보서비스업(58~63)	-	-	-	-	-	-	-	-	-	-	-	-	10	1	-
K	금융및보험업(64~66)	-	-	-	-	-	-	-	-	-	-	1	-	119	1	20
L	부동산업및임대업(68~69)	-	-	-	-	-	-	-	-	-	-	12	2	39	4	4
M	전문,과학및기술서비스업(70~73)	-	-	-	-	-	-	-	-	-	-	22	2	106	11	-
N	사업시설관리및사업지원서비스업(74~75)	-	-	-	-	-	-	-	-	-	-	14	4	60	-	2
O	공공행정,국방및사회보장행정(84)	-	-	-	-	-	-	-	-	-	-	-	-	43	4	-
P	교육서비스업(85)	-	-	1	126	-	-	-	-	-	-	16	-	148	7	5
Q	보건업및사회복지서비스업(86~87)	1	53	1	160	-	-	-	-	-	-	36	-	497	24	-
R	예술,스포츠및여가관련서비스업(90~91)	-	-	-	-	-	-	-	-	-	-	32	8	26	21	1
S	협회및단체,수리및기타개인서비스업(94~96)	-	-	-	-	-	-	-	-	-	-	126	21	118	39	27
TT	전산업	2	160	1	114	-	-	-	-	-	-	668	157	1,188	295	44
A	농업,임업및어업(01~03)	-	-	-	-	-	-	-	-	-	-	-	-	-	-	-
B	광업(05~08)	-	-	-	-	-	-	-	-	-	-	-	-	-	-	-
C	제조업(10~33)	-	-	-	-	-	-	-	-	-	-	41	13	47	7	-
D	전기,가스,증기및수도사업(35~36)	-	-	-	-	-	-	-	-	-	-	-	-	-	-	-
E	하수·폐기물처리,원료재생및환경복원업(37~39)	-	-	-	-	-	-	-	-	-	-	-	-	-	-	-
F	건설업(41~42)	-	-	1	114	-	-	-	-	-	-	17	1	117	141	5

10. Summary Tables by Dong·Uep·Myeon and Section of Industry

Unit : Ineach, Person

대표자성별				대표자연령대												산업분류 Industrial classification	
대표자남자		대표자여자		20세미만		20~29세		30~39세		40~49세		50~59세		60세이상			
사업체수	종사자수	사업체수	종사자수	사업체수	종사자수	사업체수	종사자수	사업체수	종사자수	사업체수	종사자수	사업체수	종사자수	사업체수	종사자수		
476	4,999	163	925	-	-	4	8	63	436	157	933	268	2,896	147	1,651	TT	전산업
2	9	-	-	-	-	-	-	-	-	2	9	-	-	-	-	A	농업,임업및어업(01~03)
2	9	-	-	-	-	-	-	-	-	-	-	-	-	2	9	B	광업(05~08)
256	3,568	75	604	-	-	1	3	31	299	79	576	153	1,957	67	1,337	C	제조업(10~33)
-	-	-	-	-	-	-	-	-	-	-	-	-	-	-	-	D	전기,가스,증기및수도사업(35~36)
12	230	2	9	-	-	-	-	-	-	4	36	6	121	4	82	E	하수·폐기물처리, 원료재생및환경복원업(37~39)
28	376	7	36	-	-	-	-	1	2	11	119	15	214	8	77	F	건설업(41~42)
70	345	36	96	-	-	2	4	18	84	27	60	36	236	23	57	G	도매및소매업(45~47)
47	84	4	11	-	-	1	1	2	24	11	20	16	20	21	30	H	운수업(49~52)
8	24	16	32	-	-	-	-	5	11	2	6	10	25	7	14	I	숙박및음식점업(55~56)
1	2	1	2	-	-	-	-	-	-	1	2	1	2	-	-	J	출판,영상,방송통신및정보서비스업(58~63)
2	9	-	-	-	-	-	-	-	-	-	-	1	4	1	5	K	금융및보험업(64~66)
5	7	1	2	-	-	-	-	-	-	2	2	3	6	1	1	L	부동산업및임대업(68~69)
2	171	-	-	-	-	-	-	1	1	-	-	1	170	-	-	M	전문,과학및기술서비스업(70~73)
3	34	2	27	-	-	-	-	1	8	2	26	-	-	2	27	N	사업시설관리및사업지원서비스업(74~76)
2	18	-	-	-	-	-	-	-	-	-	-	2	18	-	-	O	공기행정, 국방및사회보장행정(84)
1	14	4	43	-	-	-	-	-	-	-	-	5	57	-	-	P	교육서비스업(85)
5	49	8	35	-	-	-	-	1	3	5	41	6	38	1	2	Q	보건업및사회복지서비스업(86~87)
2	6	1	8	-	-	-	-	-	-	-	-	3	14	-	-	R	예술,스포츠및여가관련서비스업(90~91)
28	44	6	20	-	-	-	-	3	4	11	36	10	14	10	10	S	협회및단체,수리및기타개인서비스업(94~96)
770	5,559	432	1,715	-	-	39	95	231	708	438	2,698	350	2,984	144	789	TT	전산업
2	4	-	-	-	-	-	-	-	-	2	4	-	-	-	-	A	농업,임업및어업(01~03)
-	-	-	-	-	-	-	-	-	-	-	-	-	-	-	-	B	광업(05~08)
95	452	26	89	-	-	-	-	13	45	58	267	40	186	10	43	C	제조업(10~33)
-	-	-	-	-	-	-	-	-	-	-	-	-	-	-	-	D	전기,가스,증기및수도사업(35~36)
1	8	1	2	-	-	-	-	-	-	-	-	1	8	1	2	E	하수·폐기물처리, 원료재생및환경복원업(37~39)
51	777	20	169	-	-	1	1	3	18	28	571	32	254	7	102	F	건설업(41~42)
219	875	106	249	-	-	13	25	71	191	121	433	91	349	29	126	G	도매및소매업(45~47)
91	182	6	7	-	-	1	1	5	5	16	17	39	129	36	37	H	운수업(49~52)
102	339	113	494	-	-	11	38	75	234	69	386	45	128	15	47	I	숙박및음식점업(55~56)
2	8	-	-	-	-	1	1	1	7	-	-	-	-	-	-	J	출판,영상,방송통신및정보서비스업(58~63)
14	122	2	4	-	-	-	-	-	-	4	44	6	45	6	37	K	금융및보험업(64~66)
34	103	25	55	-	-	-	-	9	13	19	48	25	78	6	19	L	부동산업및임대업(68~69)
12	79	5	25	-	-	2	4	-	-	9	64	5	22	1	14	M	전문,과학및기술서비스업(70~73)
11	362	4	28	-	-	-	-	2	12	6	185	4	137	3	56	N	사업시설관리및사업지원서비스업(74~76)
3	759	1	10	-	-	-	-	-	-	1	98	3	671	-	-	O	공기행정, 국방및사회보장행정(84)
21	157	42	271	-	-	2	6	20	66	26	127	9	57	6	172	P	교육서비스업(85)
27	1,052	23	190	-	-	1	9	10	68	24	311	13	828	2	26	Q	보건업및사회복지서비스업(86~87)
25	113	14	36	-	-	2	4	8	20	13	21	13	32	3	72	R	예술,스포츠및여가관련서비스업(90~91)
60	167	44	86	-	-	5	6	14	29	42	122	24	60	19	36	S	협회및단체,수리및기타개인서비스업(94~96)
1,007	6,167	580	1,506	-	-	52	111	175	566	374	1,458	554	2,196	432	3,342	TT	전산업
-	-	-	-	-	-	-	-	-	-	-	-	-	-	-	-	A	농업,임업및어업(01~03)
-	-	-	-	-	-	-	-	-	-	-	-	-	-	-	-	B	광업(05~08)
70	166	30	83	-	-	3	5	11	31	25	74	29	70	32	69	C	제조업(10~33)
1	85	-	-	-	-	-	-	-	-	-	-	-	-	1	85	D	전기,가스,증기및수도사업(35~36)
-	-	-	-	-	-	-	-	-	-	-	-	-	-	-	-	E	하수·폐기물처리, 원료재생및환경복원업(37~39)
73	762	11	76	-	-	1	3	4	128	18	102	41	413	20	192	F	건설업(41~42)
259	660	154	307	-	-	8	14	35	85	103	201	146	305	121	362	G	도매및소매업(45~47)
106	749	4	6	-	-	1	1	3	3	19	37	28	31	59	683	H	운수업(49~52)
137	414	226	461	-	-	26	58	55	149	68	241	131	261	83	166	I	숙박및음식점업(55~56)
7	23	1	1	-	-	-	-	3	3	3	16	2	5	-	-	J	출판,영상,방송통신및정보서비스업(58~63)
17	571	2	12	-	-	-	-	-	-	3	49	5	125	11	409	K	금융및보험업(64~66)
33	104	12	23	-	-	1	2	4	20	15	32	13	39	12	34	L	부동산업및임대업(68~69)
50	318	8	33	-	-	2	7	10	18	18	51	19	121	9	154	M	전문,과학및기술서비스업(70~73)
35	269	14	129	-	-	-	-	2	3	16	115	21	177	10	103	N	사업시설관리및사업지원서비스업(74~76)
4	565	-	-	-	-	-	-	-	-	1	221	3	344	-	-	O	공기행정, 국방및사회보장행정(84)
27	969	17	37	-	-	3	4	9	36	14	33	15	76	3	857	P	교육서비스업(85)
10	98	12	150	-	-	-	-	1	11	13	150	4	69	4	18	Q	보건업및사회복지서비스업(86~87)
44	93	16	29	-	-	4	9	16	46	14	27	23	37	3	3	R	예술,스포츠및여가관련서비스업(90~91)
134	321	73	159	-	-	3	8	22	33	44	109	74	123	64	207	S	협회및단체,수리및기타개인서비스업(94~96)
721	2,628	429	992	-	-	25	47	121	324	300	922	410	1,422	294	905	TT	전산업
-	-	-	-	-	-	-	-	-	-	-	-	-	-	-	-	A	농업,임업및어업(01~03)
-	-	-	-	-	-	-	-	-	-	-	-	-	-	-	-	B	광업(05~08)
48	145	11	18	-	-	1	1	3	7	16	45	26	84	13	26	C	제조업(10~33)
-	-	-	-	-	-	-	-	-	-	-	-	-	-	-	-	D	전기,가스,증기및수도사업(35~36)
3	16	1	2	-	-	-	-	1	2	2	8	1	8	-	-	E	하수·폐기물처리, 원료재생및환경복원업(37~39)
67	330	17	85	-	-	3	7	12	30	31	196	26	123	12	59	F	건설업(41~42)
175	550	93	200	-	-	3	5	33	61	87	205	88	247	57	232	G	도매및소매업(45~47)
116	133	9	51	-	-	1	1	5	12	19	50	44	55	56	66	H	운수업(49~52)
68	141	177	316	-	-	11	20	31	55	50	98	98	174	55	110	I	숙박및음식점업(55~56)
1	4	1	7	-	-	-	-	-	-	1	7	1	4	-	-	J	출판,영상,방송통신및정보서비스업(58~63)
8	116	2	25	-	-	-	-	1	4	2	28	6	85	1	24	K	금융및보험업(64~66)
19	56	3	5	-	-	-	-	1	1	2	16	6	19	13	25	L	부동산업및임대업(68~69)
28	125	5	16	-	-	-	-	2	9	14	56	12	46	5	30	M	전문,과학및기술서비스업(70~73)
13	64	7	16	-	-	1	2	4	35	4	10	6	24	5	9	N	사업시설관리및사업지원서비스업(74~76)
2	47	-	-	-	-	-	-	-	-	-	-	2	47	-	-	O	공기행정, 국방및사회보장행정(84)
10	157	8	19	-	-	1	1	4	8	7	30	4	8	2	129	P	교육서비스업(85)
33	449	17	108	-	-	1	5	6	48	11	80	22	356	10	68	Q	보건업및사회복지서비스업(86~87)
12	57	21	31	-	-	1	3	6	9	9	23	11	17	6	36	R	예술,스포츠및여가관련서비스업(90~91)
118	238	57	93	-	-	2	2	12	43	45	70	57	125	59	91	S	협회및단체,수리및기타개인서비스업(94~96)
529	1,635	292	717	-	-	23	54	104	280	191	593	344	1,044	159	381	TT	전산업
-	-	-	-	-	-	-	-	-	-	-	-	-	-	-	-	A	농업,임업및어업(01~03)
-	-	-	-	-	-	-	-	-	-	-	-	-	-	-	-	B	광업(05~08)
36	72	15	36	-	-	3	6	11	23	10	22	18	38	9	19	C	제조업(10~33)
-	-	-	-	-	-	-	-	-	-	-	-	-	-	-	-	D	전기,가스,증기및수도사업(35~36)
-	-	-	-	-	-	-	-	-	-	-	-	-	-	-	-	E	하수·폐기물처리, 원료재생및환경복원업(37~39)
27	140	4	141	-	-	-	-	2	16	5	42	22	213	2	10	F	건설업(41~42)

10. 읍면동 산업대분류별 총괄

단위 : 개, 명

지역	산업분류 Industrial classification		합계 Total		종사자성별		조직형태별 Types of Legal Organizations							
			사업체수 Establishments	종사자수 Workers	남자	여자	개인 Individual		회사법인 Corporation		회사이외법인 Juridical Org.		비법인 Non Juridical	
				계 Sum	종사자수	종사자수	사업체수 Estab.	종사자수 Workers	사업체수 Estab.	종사자수 Workers	사업체수 Estab.	종사자수 Workers	사업체수 Estab.	종사자수 Workers
3304454.내덕2동	G	도매및소매업(45~47)	167	326	178	148	157	276	10	50	-	-	-	-
3304454.내덕2동	H	운수업(49~52)	116	170	162	8	113	113	3	57	-	-	-	-
3304454.내덕2동	I	숙박및음식점업(55~56)	159	325	102	223	156	292	3	33	-	-	-	-
3304454.내덕2동	J	출판,영상,방송통신및정보서비스업(58~63)	33	176	104	72	9	24	24	152	-	-	-	-
3304454.내덕2동	K	금융및보험업(64~66)	3	12	6	6	-	-	-	-	3	12	-	-
3304454.내덕2동	L	부동산업및임대업(68~69)	28	73	50	23	19	37	2	8	1	3	6	25
3304454.내덕2동	M	전문,과학및기술서비스업(70~73)	31	170	106	64	12	32	18	129	1	9	-	-
3304454.내덕2동	N	사업시설관리및사업지원서비스업(74~75)	19	157	83	74	11	36	7	54	1	67	-	-
3304454.내덕2동	O	공공행정,국방및사회보장행정(84)	1	15	7	8	-	-	-	-	1	15	-	-
3304454.내덕2동	P	교육서비스업(85)	21	194	91	103	13	27	1	13	6	153	1	1
3304454.내덕2동	Q	보건업및사회복지서비스업(86~87)	12	78	16	62	9	52	-	-	1	8	2	18
3304454.내덕2동	R	예술,스포츠및여가관련서비스업(90~91)	29	55	32	23	26	47	1	6	1	1	1	1
3304454.내덕2동	S	협회및단체,수리및기타개인서비스업(94~96)	120	212	128	84	85	130	2	13	8	43	25	26
3304455.율량·사천동	TT	전산업	3,446	14,579	8,142	6,437	2,894	6,943	359	5,659	82	1,614	111	363
3304455.율량·사천동	A	농업,임업및어업(01~03)	1	2	2	-	-	-	1	2	-	-	-	-
3304455.율량·사천동	B	광업(05~08)	1	8	8	-	-	-	1	8	-	-	-	-
3304455.율량·사천동	C	제조업(10~33)	255	1,041	744	297	212	565	42	448	1	28	-	-
3304455.율량·사천동	D	전기,가스,증기및수도사업(35~36)	-	-	-	-	-	-	-	-	-	-	-	-
3304455.율량·사천동	E	하수·폐기물처리,원료재생및환경복원업(37~39)	3	14	12	2	2	5	1	9	-	-	-	-
3304455.율량·사천동	F	건설업(41~42)	133	1,749	1,558	191	49	148	83	1,595	1	6	-	-
3304455.율량·사천동	G	도매및소매업(45~47)	867	2,717	1,421	1,296	755	1,736	108	956	3	11	1	14
3304455.율량·사천동	H	운수업(49~52)	372	1,161	1,109	52	361	384	11	777	-	-	-	-
3304455.율량·사천동	I	숙박및음식점업(55~56)	602	1,921	720	1,201	591	1,540	10	371	1	10	-	-
3304455.율량·사천동	J	출판,영상,방송통신및정보서비스업(58~63)	9	231	149	82	4	9	3	66	2	156	-	-
3304455.율량·사천동	K	금융및보험업(64~66)	22	137	56	81	1	1	7	72	14	64	-	-
3304455.율량·사천동	L	부동산업및임대업(68~69)	192	662	414	248	126	213	36	269	2	3	28	177
3304455.율량·사천동	M	전문,과학및기술서비스업(70~73)	66	430	301	129	44	138	11	114	11	178	-	-
3304455.율량·사천동	N	사업시설관리및사업지원서비스업(74~75)	41	730	401	329	18	83	23	647	-	-	-	-
3304455.율량·사천동	O	공공행정,국방및사회보장행정(84)	3	138	82	56	-	-	-	-	3	138	-	-
3304455.율량·사천동	P	교육서비스업(85)	202	1,382	387	995	173	359	11	238	17	784	1	1
3304455.율량·사천동	Q	보건업및사회복지서비스업(86~87)	133	1,170	210	960	117	977	-	-	11	150	5	43
3304455.율량·사천동	R	예술,스포츠및여가관련서비스업(90~91)	130	264	148	116	126	234	1	4	2	25	1	1
3304455.율량·사천동	S	협회및단체,수리및기타개인서비스업(94~96)	414	822	420	402	315	551	10	83	14	61	75	127
33320.보은군	TT	전산업	2,948	12,394	7,335	5,059	2,270	4,024	287	4,400	238	3,498	153	472
33320.보은군	A	농업,임업및어업(01~03)	20	125	93	32	-	-	12	68	8	57	-	-
33320.보은군	B	광업(05~08)	4	30	26	4	-	-	4	30	-	-	-	-
33320.보은군	C	제조업(10~33)	281	3,288	2,433	855	184	428	78	2,745	19	115	-	-
33320.보은군	D	전기,가스,증기및수도사업(35~36)	3	65	54	11	1	1	-	-	2	64	-	-
33320.보은군	E	하수·폐기물처리,원료재생및환경복원업(37~39)	8	98	83	15	1	2	6	69	1	27	-	-
33320.보은군	F	건설업(41~42)	154	880	767	113	61	130	93	750	-	-	-	-
33320.보은군	G	도매및소매업(45~47)	790	1,359	755	604	746	1,156	30	162	12	29	2	12
33320.보은군	H	운수업(49~52)	225	444	377	67	215	266	9	111	1	67	-	-
33320.보은군	I	숙박및음식점업(55~56)	658	1,307	446	861	644	1,158	9	112	4	31	1	6
33320.보은군	J	출판,영상,방송통신및정보서비스업(58~63)	21	102	70	32	4	5	6	21	11	76	-	-
33320.보은군	K	금융및보험업(64~66)	39	303	168	135	5	16	7	52	27	235	-	-
33320.보은군	L	부동산업및임대업(68~69)	49	91	68	23	28	42	8	17	-	-	13	32
33320.보은군	M	전문,과학및기술서비스업(70~73)	36	166	114	52	24	65	8	79	4	22	-	-
33320.보은군	N	사업시설관리및사업지원서비스업(74~75)	26	114	68	46	18	35	7	42	1	37	-	-
33320.보은군	O	공공행정,국방및사회보장행정(84)	39	1,052	716	336	-	-	-	-	39	1,052	-	-
33320.보은군	P	교육서비스업(85)	101	849	335	514	49	79	4	21	45	735	3	14
33320.보은군	Q	보건업및사회복지서비스업(86~87)	101	1,207	259	948	41	271	-	-	43	777	17	159
33320.보은군	R	예술,스포츠및여가관련서비스업(90~91)	67	349	184	165	54	71	2	115	7	143	4	20
33320.보은군	S	협회및단체,수리및기타개인서비스업(94~96)	326	565	319	246	195	299	4	6	14	31	113	229
3332011.보은읍	TT	전산업	1,724	6,595	3,700	2,895	1,378	2,626	165	1,493	102	2,201	79	275
3332011.보은읍	A	농업,임업및어업(01~03)	10	83	67	16	-	-	5	30	5	53	-	-
3332011.보은읍	B	광업(05~08)	1	3	3	-	-	-	1	3	-	-	-	-
3332011.보은읍	C	제조업(10~33)	127	783	444	339	97	243	24	521	6	19	-	-
3332011.보은읍	D	전기,가스,증기및수도사업(35~36)	2	64	54	10	-	-	-	-	2	64	-	-
3332011.보은읍	E	하수·폐기물처리,원료재생및환경복원업(37~39)	3	45	37	8	1	2	1	16	1	27	-	-
3332011.보은읍	F	건설업(41~42)	124	681	586	95	48	103	76	578	-	-	-	-
3332011.보은읍	G	도매및소매업(45~47)	484	854	475	379	461	757	16	77	6	19	1	1
3332011.보은읍	H	운수업(49~52)	139	329	288	41	131	166	7	96	1	67	-	-
3332011.보은읍	I	숙박및음식점업(55~56)	322	642	200	442	317	606	1	2	3	28	1	6
3332011.보은읍	J	출판,영상,방송통신및정보서비스업(58~63)	8	58	40	18	3	4	4	11	1	43	-	-
3332011.보은읍	K	금융및보험업(64~66)	22	205	110	95	4	15	7	52	11	138	-	-
3332011.보은읍	L	부동산업및임대업(68~69)	40	78	57	21	22	36	5	10	-	-	13	32
3332011.보은읍	M	전문,과학및기술서비스업(70~73)	29	121	84	37	20	60	6	47	3	14	-	-
3332011.보은읍	N	사업시설관리및사업지원서비스업(74~75)	24	111	67	44	16	32	7	42	1	37	-	-
3332011.보은읍	O	공공행정,국방및사회보장행정(84)	16	834	558	276	-	-	-	-	16	834	-	-
3332011.보은읍	P	교육서비스업(85)	66	456	192	264	47	75	1	2	15	365	3	14
3332011.보은읍	Q	보건업및사회복지서비스업(86~87)	59	771	180	591	32	245	-	-	15	433	12	93
3332011.보은읍	R	예술,스포츠및여가관련서비스업(90~91)	47	106	57	49	41	55	-	-	3	32	3	19
3332011.보은읍	S	협회및단체,수리및기타개인서비스업(94~96)	201	371	201	170	138	227	4	6	13	28	46	110
3332031.속리산면	TT	전산업	317	727	391	336	280	425	6	66	16	188	15	48
3332031.속리산면	A	농업,임업및어업(01~03)	-	-	-	-	-	-	-	-	-	-	-	-
3332031.속리산면	B	광업(05~08)	-	-	-	-	-	-	-	-	-	-	-	-
3332031.속리산면	C	제조업(10~33)	7	9	6	3	6	8	-	-	1	1	-	-
3332031.속리산면	D	전기,가스,증기및수도사업(35~36)	-	-	-	-	-	-	-	-	-	-	-	-
3332031.속리산면	E	하수·폐기물처리,원료재생및환경복원업(37~39)	-	-	-	-	-	-	-	-	-	-	-	-
3332031.속리산면	F	건설업(41~42)	2	8	8	-	1	7	1	1	-	-	-	-
3332031.속리산면	G	도매및소매업(45~47)	85	108	57	51	83	104	1	3	1	1	-	-
3332031.속리산면	H	운수업(49~52)	10	11	11	-	9	10	1	1	-	-	-	-
3332031.속리산면	I	숙박및음식점업(55~56)	163	336	145	191	160	273	2	60	1	3	-	-
3332031.속리산면	J	출판,영상,방송통신및정보서비스업(58~63)	2	4	2	2	1	1	-	-	1	3	-	-
3332031.속리산면	K	금융및보험업(64~66)	3	12	6	6	-	-	-	-	3	12	-	-
3332031.속리산면	L	부동산업및임대업(68~69)	2	2	1	1	2	2	-	-	-	-	-	-
3332031.속리산면	M	전문,과학및기술서비스업(70~73)	-	-	-	-	-	-	-	-	-	-	-	-

10. Summary Tables by Dong·Uep·Myeon and Section of Industry

Unit : Ineach,Person

사업체구분별 Types of Establishments						종사자규모별 Size of Establishment								산업분류 Industrial classification	
단독 Single Firm		공장,지사 Factory, Branch		본사,본점 Head Office		1~4명		5~9명		10~19명		20~49명			
사업체수 Estab.	종사자수 Workers	사업체수 Estab.	종사자수 Workers	사업체수 Estab.	종사자수 Workers	사업체수 Estab.	종사자수 Workers	사업체수 Estab.	종사자수 Workers	사업체수 Estab.	종사자수 Workers	사업체수 Estab.	종사자수 Workers		
164	316	2	7	1	3	155	241	9	48	3	37	-	-	G	도매및소매업(45~47)
115	156	1	14	-	-	113	113	-	-	2	29	1	28	H	운수업(49~52)
156	292	2	28	1	5	153	269	3	17	3	39	-	-	I	숙박및음식점업(55~56)
30	139	2	27	1	10	20	46	7	42	5	67	1	21	J	출판,영상,방송통신및정보서비스업(58~63)
-	-	2	6	1	6	2	6	1	6	-	-	-	-	K	금융및보험업(64~66)
27	66	1	7	-	-	24	40	3	19	1	14	-	-	L	부동산업및임대업(68~69)
30	155	-	-	1	15	17	32	9	60	4	54	1	24	M	전문,과학및기술서비스업(70~73)
16	74	2	16	1	67	10	20	6	45	2	25	-	-	N	사업시설관리및사업지원서비스업(74~75)
1	15	-	-	-	-	-	-	-	-	1	15	-	-	O	공공행정,국방및사회보장행정(84)
18	74	2	116	1	4	16	27	-	-	2	24	2	50	P	교육서비스업(85)
11	70	1	8	-	-	6	21	4	29	2	28	-	-	Q	보건업및사회복지서비스업(86~87)
28	49	1	6	-	-	27	43	2	12	-	-	-	-	R	예술,스포츠및여가관련서비스업(90~91)
116	176	4	36	-	-	114	149	3	18	2	23	1	22	S	협회및단체,수리및기타개인서비스업(94~96)
3,281	12,245	139	1,944	26	390	2,862	5,063	364	2,319	122	1,645	60	1,677	TT	전산업
1	2	-	-	-	-	1	2	-	-	-	-	-	-	A	농업,임업및어업(01~03)
1	8	-	-	-	-	-	-	1	8	-	-	-	-	B	광업(05~08)
249	916	3	14	3	111	202	424	36	240	9	113	7	185	C	제조업(10~33)
-	-	-	-	-	-	-	-	-	-	-	-	-	-	D	전기,가스,증기및수도사업(35~36)
3	14	-	-	-	-	2	5	1	9	-	-	-	-	E	하수·폐기물처리,원료재생및환경복원업(37~39)
130	1,721	2	24	1	4	56	135	43	266	19	254	13	416	F	건설업(41~42)
822	2,186	34	387	11	144	746	1,340	85	544	20	266	14	382	G	도매및소매업(45~47)
372	1,161	-	-	-	-	361	381	2	11	1	11	-	-	H	운수업(49~52)
593	1,815	8	56	1	50	532	1,122	56	346	11	128	1	40	I	숙박및음식점업(55~56)
8	226	1	5	-	-	6	13	1	5	-	-	-	-	J	출판,영상,방송통신및정보서비스업(58~63)
4	25	17	100	1	12	11	34	7	50	4	53	-	-	K	금융및보험업(64~66)
170	462	20	194	2	6	160	298	16	103	12	165	4	96	L	부동산업및임대업(68~69)
54	229	11	178	1	23	39	84	17	118	5	62	4	100	M	전문,과학및기술서비스업(70~73)
32	257	9	473	-	-	20	27	6	40	4	61	7	208	N	사업시설관리및사업지원서비스업(74~75)
3	138	-	-	-	-	-	-	-	-	2	33	-	-	O	공공행정,국방및사회보장행정(84)
190	1,089	9	285	3	8	167	283	17	99	2	25	4	100	P	교육서비스업(85)
123	1,036	9	128	1	6	48	163	55	347	24	348	3	75	Q	보건업및사회복지서비스업(86~87)
129	245	1	19	-	-	124	215	5	30	1	19	-	-	R	예술,스포츠및여가관련서비스업(90~91)
397	715	15	81	2	26	387	537	16	103	8	107	3	75	S	협회및단체,수리및기타개인서비스업(94~96)
2,809	9,117	113	2,029	26	1,248	2,524	3,995	223	1,434	115	1,566	58	1,751	TT	전산업
18	81	2	44	-	-	10	14	6	39	3	43	1	29	A	농업,임업및어업(01~03)
3	16	1	14	-	-	1	3	2	13	1	14	-	-	B	광업(05~08)
247	1,117	19	1,075	15	1,096	198	373	50	341	16	231	7	266	C	제조업(10~33)
2	32	1	33	-	-	1	1	-	-	-	-	2	64	D	전기,가스,증기및수도사업(35~36)
7	71	1	27	-	-	2	6	1	5	3	40	2	47	E	하수·폐기물처리,원료재생및환경복원업(37~39)
147	830	4	9	3	41	77	149	48	308	25	326	4	97	F	건설업(41~42)
778	1,323	11	29	1	7	763	1,134	21	125	4	49	2	51	G	도매및소매업(45~47)
221	361	4	83	-	-	213	230	5	31	4	55	2	61	H	운수업(49~52)
651	1,241	6	63	1	3	634	1,067	16	96	5	58	3	86	I	숙박및음식점업(55~56)
20	97	1	5	-	-	16	38	4	21	-	-	1	43	J	출판,영상,방송통신및정보서비스업(58~63)
7	26	27	177	5	100	13	33	18	117	5	70	3	83	K	금융및보험업(64~66)
45	83	4	8	-	-	47	81	2	10	-	-	-	-	L	부동산업및임대업(68~69)
30	145	6	21	-	-	27	54	5	34	2	25	2	53	M	전문,과학및기술서비스업(70~73)
23	92	3	22	-	-	22	40	1	7	2	30	1	37	N	사업시설관리및사업지원서비스업(74~75)
39	1,052	-	-	-	-	9	16	4	33	17	234	4	117	O	공공행정,국방및사회보장행정(84)
97	824	4	25	-	-	67	109	6	36	11	166	15	431	P	교육서비스업(85)
91	922	9	284	1	1	48	113	26	163	13	174	6	213	Q	보건업및사회복지서비스업(86~87)
66	261	1	88	-	-	60	81	2	16	2	28	1	23	R	예술,스포츠및여가관련서비스업(90~91)
317	543	9	22	-	-	316	453	6	39	2	23	2	50	S	협회및단체,수리및기타개인서비스업(94~96)
1,649	5,610	62	710	13	275	1,465	2,368	150	937	61	815	31	935	TT	전산업
9	54	1	29	-	-	3	4	5	33	1	17	1	29	A	농업,임업및어업(01~03)
1	3	-	-	-	-	1	3	-	-	-	-	-	-	B	광업(05~08)
118	492	5	151	4	140	94	167	22	139	6	84	1	43	C	제조업(10~33)
1	31	1	33	-	-	-	-	-	-	-	-	2	64	D	전기,가스,증기및수도사업(35~36)
2	18	1	27	-	-	1	2	-	-	1	16	1	27	E	하수·폐기물처리,원료재생및환경복원업(37~39)
118	632	3	8	3	41	63	127	38	241	20	246	3	67	F	건설업(41~42)
478	828	5	19	1	7	464	716	18	110	2	28	-	-	G	도매및소매업(45~47)
137	261	2	68	-	-	129	140	5	31	2	30	2	61	H	운수업(49~52)
319	614	2	25	1	3	306	532	14	83	2	27	-	-	I	숙박및음식점업(55~56)
8	58	-	-	-	-	7	15	-	-	-	-	1	43	J	출판,영상,방송통신및정보서비스업(58~63)
4	15	14	106	4	84	7	20	8	48	4	54	3	83	K	금융및보험업(64~66)
36	70	4	8	-	-	39	73	1	5	-	-	-	-	L	부동산업및임대업(68~69)
23	100	6	21	-	-	22	47	4	26	2	25	1	23	M	전문,과학및기술서비스업(70~73)
21	89	3	22	-	-	20	37	1	7	2	30	1	37	N	사업시설관리및사업지원서비스업(74~75)
16	834	-	-	-	-	3	7	-	-	4	58	4	117	O	공공행정,국방및사회보장행정(84)
64	446	2	10	-	-	50	75	6	36	2	27	6	211	P	교육서비스업(85)
55	610	4	161	-	-	20	59	21	132	10	134	3	82	Q	보건업및사회복지서비스업(86~87)
47	106	-	-	-	-	44	60	1	7	1	16	1	23	R	예술,스포츠및여가관련서비스업(90~91)
192	349	9	22	-	-	192	284	6	39	2	23	1	25	S	협회및단체,수리및기타개인서비스업(94~96)
307	601	9	125	1	1	305	463	4	26	3	41	4	109	TT	전산업
-	-	-	-	-	-	-	-	-	-	-	-	-	-	A	농업,임업및어업(01~03)
-	-	-	-	-	-	-	-	-	-	-	-	-	-	B	광업(05~08)
6	8	-	-	1	1	7	9	-	-	-	-	-	-	C	제조업(10~33)
-	-	-	-	-	-	-	-	-	-	-	-	-	-	D	전기,가스,증기및수도사업(35~36)
-	-	-	-	-	-	-	-	-	-	-	-	-	-	E	하수·폐기물처리,원료재생및환경복원업(37~39)
1	7	1	1	-	-	1	1	1	7	-	-	-	-	F	건설업(41~42)
84	107	1	1	-	-	85	108	-	-	-	-	-	-	G	도매및소매업(45~47)
9	10	1	1	-	-	10	11	-	-	-	-	-	-	H	운수업(49~52)
162	315	1	21	-	-	160	271	1	5	-	-	2	60	I	숙박및음식점업(55~56)
2	4	-	-	-	-	2	4	-	-	-	-	-	-	J	출판,영상,방송통신및정보서비스업(58~63)
-	-	3	12	-	-	2	6	1	6	-	-	-	-	K	금융및보험업(64~66)
2	2	-	-	-	-	2	2	-	-	-	-	-	-	L	부동산업및임대업(68~69)
-	-	-	-	-	-	-	-	-	-	-	-	-	-	M	전문,과학및기술서비스업(70~73)

10. 읍면동 산업대분류별 총괄

단위 : 개, 명

산업분류 Industria lclassification		종사자규모별 Size of Establishment										종사상지위				
		50~99명		100~299명		300~499명		500~999명		1000명이상		자영업주	무급가족	상용	임시및 일일	기타 종사자
		사업체수 Estab.	종사자수 Workers	사업체수 Estab.	종사자수 Workers	사업체수 Estab.	종사자수 Workers	사업체수 Estab.	종사자수 Workers	사업체수 Estab.	종사자수 Workers	종사자수	종사자수	종사자수	종사자수	종사자수
G	도매및소매업(45~47)	-	-	-	-	-	-	-	-	-	-	157	50	81	33	5
H	운수업(49~52)	-	-	-	-	-	-	-	-	-	-	113	-	57	-	-
I	숙박및음식점업(55~56)	-	-	-	-	-	-	-	-	-	-	156	63	78	28	-
J	출판,영상,방송통신및정보서비스업(58~63)	-	-	-	-	-	-	-	-	-	-	9	-	167	-	-
K	금융및보험업(64~66)	-	-	-	-	-	-	-	-	-	-	-	-	12	-	-
L	부동산업및임대업(68~69)	-	-	-	-	-	-	-	-	-	-	19	4	42	-	8
M	전문,과학및기술서비스업(70~73)	-	-	-	-	-	-	-	-	-	-	12	1	147	9	1
N	사업시설관리및사업지원서비스업(74~75)	1	67	-	-	-	-	-	-	-	-	11	1	85	60	-
O	공공행정,국방및사회보장행정(84)	-	-	-	-	-	-	-	-	-	-	-	-	11	1	3
P	교육서비스업(85)	1	93	-	-	-	-	-	-	-	-	13	2	177	-	2
Q	보건업및사회복지서비스업(86~87)	-	-	-	-	-	-	-	-	-	-	9	-	67	2	-
R	예술,스포츠및여가관련서비스업(90~91)	-	-	-	-	-	-	-	-	-	-	26	11	11	7	-
S	협회및단체,수리및기타개인서비스업(94~96)	-	-	-	-	-	-	-	-	-	-	85	11	89	7	20
TT	전산업	28	1,975	9	1,291	-	-	1	609	-	-	2,902	688	8,202	2,220	567
A	농업,임업및어업(01~03)	-	-	-	-	-	-	-	-	-	-	-	-	2	-	-
B	광업(05~08)	-	-	-	-	-	-	-	-	-	-	-	-	3	5	-
C	제조업(10~33)	1	79	-	-	-	-	-	-	-	-	213	56	695	71	6
D	전기,가스,증기및수도사업(35~36)	-	-	-	-	-	-	-	-	-	-	-	-	-	-	-
E	하수·폐기물처리,원료재생및환경복원업(37~39)	-	-	-	-	-	-	-	-	-	-	2	-	12	-	-
F	건설업(41~42)	1	69	-	-	-	-	1	609	-	-	49	11	659	1,026	4
G	도매및소매업(45~47)	1	74	1	111	-	-	-	-	-	-	757	167	1,242	302	249
H	운수업(49~52)	5	379	3	379	-	-	-	-	-	-	361	2	782	15	1
I	숙박및음식점업(55~56)	1	50	1	235	-	-	-	-	-	-	591	303	648	377	2
J	출판,영상,방송통신및정보서비스업(58~63)	1	60	1	153	-	-	-	-	-	-	4	1	220	6	-
K	금융및보험업(64~66)	-	-	-	-	-	-	-	-	-	-	1	-	105	-	31
L	부동산업및임대업(68~69)	-	-	-	-	-	-	-	-	-	-	126	9	458	7	62
M	전문,과학및기술서비스업(70~73)	1	66	-	-	-	-	-	-	-	-	44	7	362	17	-
N	사업시설관리및사업지원서비스업(74~75)	3	189	1	205	-	-	-	-	-	-	18	5	550	157	-
O	공공행정,국방및사회보장행정(84)	-	-	1	105	-	-	-	-	-	-	-	-	138	-	-
P	교육서비스업(85)	11	772	1	103	-	-	-	-	-	-	174	26	920	77	185
Q	보건업및사회복지서비스업(86~87)	3	237	-	-	-	-	-	-	-	-	120	5	1,010	28	7
R	예술,스포츠및여가관련서비스업(90~91)	-	-	-	-	-	-	-	-	-	-	127	42	52	43	-
S	협회및단체,수리및기타개인서비스업(94~96)	-	-	-	-	-	-	-	-	-	-	315	54	344	89	20
TT	전산업	22	1,450	3	346	1	394	2	1,458	-	-	2,271	638	7,971	1,247	267
A	농업,임업및어업(01~03)	-	-	-	-	-	-	-	-	-	-	-	-	105	13	7
B	광업(05~08)	-	-	-	-	-	-	-	-	-	-	-	-	29	1	-
C	제조업(10~33)	7	489	1	130	-	-	2	1,458	-	-	184	86	2,841	169	8
D	전기,가스,증기및수도사업(35~36)	-	-	-	-	-	-	-	-	-	-	1	-	63	1	-
E	하수·폐기물처리,원료재생및환경복원업(37~39)	-	-	-	-	-	-	-	-	-	-	1	-	67	30	-
F	건설업(41~42)	-	-	-	-	-	-	-	-	-	-	61	11	579	226	3
G	도매및소매업(45~47)	-	-	-	-	-	-	-	-	-	-	746	211	274	100	28
H	운수업(49~52)	1	67	-	-	-	-	-	-	-	-	215	7	179	41	2
I	숙박및음식점업(55~56)	-	-	-	-	-	-	-	-	-	-	645	260	222	162	18
J	출판,영상,방송통신및정보서비스업(58~63)	-	-	-	-	-	-	-	-	-	-	4	-	97	-	1
K	금융및보험업(64~66)	-	-	-	-	-	-	-	-	-	-	5	-	284	1	13
L	부동산업및임대업(68~69)	-	-	-	-	-	-	-	-	-	-	28	3	37	7	16
M	전문,과학및기술서비스업(70~73)	-	-	-	-	-	-	-	-	-	-	24	6	124	9	3
N	사업시설관리및사업지원서비스업(74~75)	-	-	-	-	-	-	-	-	-	-	18	2	70	24	-
O	공공행정,국방및사회보장행정(84)	4	258	-	-	1	394	-	-	-	-	-	-	924	127	1
P	교육서비스업(85)	2	107	-	-	-	-	-	-	-	-	49	9	722	60	9
Q	보건업및사회복지서비스업(86~87)	7	441	1	103	-	-	-	-	-	-	41	-	908	226	32
R	예술,스포츠및여가관련서비스업(90~91)	1	88	1	113	-	-	-	-	-	-	54	9	195	22	69
S	협회및단체,수리및기타개인서비스업(94~96)	-	-	-	-	-	-	-	-	-	-	195	34	251	28	57
TT	전산업	14	913	2	233	1	394	-	-	-	-	1,379	384	3,804	889	139
A	농업,임업및어업(01~03)	-	-	-	-	-	-	-	-	-	-	-	-	76	4	3
B	광업(05~08)	-	-	-	-	-	-	-	-	-	-	-	-	3	-	-
C	제조업(10~33)	3	220	1	130	-	-	-	-	-	-	97	46	550	87	3
D	전기,가스,증기및수도사업(35~36)	-	-	-	-	-	-	-	-	-	-	-	-	63	1	-
E	하수·폐기물처리,원료재생및환경복원업(37~39)	-	-	-	-	-	-	-	-	-	-	1	-	41	3	-
F	건설업(41~42)	-	-	-	-	-	-	-	-	-	-	48	10	457	164	2
G	도매및소매업(45~47)	-	-	-	-	-	-	-	-	-	-	461	133	181	57	22
H	운수업(49~52)	1	67	-	-	-	-	-	-	-	-	131	6	150	40	2
I	숙박및음식점업(55~56)	-	-	-	-	-	-	-	-	-	-	318	134	91	97	2
J	출판,영상,방송통신및정보서비스업(58~63)	-	-	-	-	-	-	-	-	-	-	3	-	54	-	1
K	금융및보험업(64~66)	-	-	-	-	-	-	-	-	-	-	4	-	187	1	13
L	부동산업및임대업(68~69)	-	-	-	-	-	-	-	-	-	-	22	3	30	7	16
M	전문,과학및기술서비스업(70~73)	-	-	-	-	-	-	-	-	-	-	20	6	84	9	2
N	사업시설관리및사업지원서비스업(74~75)	-	-	-	-	-	-	-	-	-	-	16	1	70	24	-
O	공공행정,국방및사회보장행정(84)	4	258	-	-	1	394	-	-	-	-	-	-	712	121	1
P	교육서비스업(85)	2	107	-	-	-	-	-	-	-	-	47	9	364	31	5
Q	보건업및사회복지서비스업(86~87)	4	261	1	103	-	-	-	-	-	-	32	-	497	213	29
R	예술,스포츠및여가관련서비스업(90~91)	-	-	-	-	-	-	-	-	-	-	41	8	51	5	1
S	협회및단체,수리및기타개인서비스업(94~96)	-	-	-	-	-	-	-	-	-	-	138	28	143	25	37
TT	전산업	1	88	-	-	-	-	-	-	-	-	280	97	287	54	9
A	농업,임업및어업(01~03)	-	-	-	-	-	-	-	-	-	-	-	-	-	-	-
B	광업(05~08)	-	-	-	-	-	-	-	-	-	-	-	-	-	-	-
C	제조업(10~33)	-	-	-	-	-	-	-	-	-	-	6	1	-	-	2
D	전기,가스,증기및수도사업(35~36)	-	-	-	-	-	-	-	-	-	-	-	-	-	-	-
E	하수·폐기물처리,원료재생및환경복원업(37~39)	-	-	-	-	-	-	-	-	-	-	-	-	-	-	-
F	건설업(41~42)	-	-	-	-	-	-	-	-	-	-	1	-	1	6	-
G	도매및소매업(45~47)	-	-	-	-	-	-	-	-	-	-	83	20	4	-	1
H	운수업(49~52)	-	-	-	-	-	-	-	-	-	-	9	-	1	1	-
I	숙박및음식점업(55~56)	-	-	-	-	-	-	-	-	-	-	160	76	60	36	4
J	출판,영상,방송통신및정보서비스업(58~63)	-	-	-	-	-	-	-	-	-	-	1	-	3	-	-
K	금융및보험업(64~66)	-	-	-	-	-	-	-	-	-	-	-	-	12	-	-
L	부동산업및임대업(68~69)	-	-	-	-	-	-	-	-	-	-	2	-	-	-	-
M	전문,과학및기술서비스업(70~73)	-	-	-	-	-	-	-	-	-	-	-	-	-	-	-

10. Summary Tables by Dong·Uep·Myeon and Section of Industry

Unit : Ineach, Person

대표자성별				대표자연령대												산업분류 Industrial classification	
대표자남자		대표자여자		20세미만		20~29세		30~39세		40~49세		50~59세		60세이상			
사업체수	종사자수	사업체수	종사자수	사업체수	종사자수	사업체수	종사자수	사업체수	종사자수	사업체수	종사자수	사업체수	종사자수	사업체수	종사자수		
98	203	69	123	-	-	5	7	26	57	40	74	71	125	25	63	G	도매및소매업(45~47)
114	168	2	2	-	-	-	-	2	2	14	54	55	55	45	59	H	운수업(49~52)
54	146	105	179	-	-	10	33	24	54	37	67	58	129	30	42	I	숙박및음식점업(55~56)
28	154	5	22	-	-	-	-	3	12	18	121	10	33	2	10	J	출판,영상,방송통신및정보서비스업(58~63)
2	9	1	3	-	-	-	-	-	-	1	3	1	3	1	6	K	금융및보험업(64~66)
22	59	6	14	-	-	-	-	2	4	7	22	10	19	9	28	L	부동산업및임대업(68~69)
25	146	6	24	-	-	1	2	2	13	15	75	11	72	2	8	M	전문,과학및기술서비스업(70~73)
18	155	1	2	-	-	-	-	7	22	4	24	7	44	1	67	N	사업시설관리및사업지원서비스업(74~76)
1	15	-	-	-	-	-	-	-	-	-	-	1	15	-	-	O	공기업,국방및사회보장행정(84)
9	141	12	53	-	-	1	1	4	8	6	29	8	129	2	27	P	교육서비스업(85)
5	31	7	47	-	-	-	-	3	18	1	2	8	58	-	-	Q	보건업및사회복지서비스업(86~87)
20	41	9	14	-	-	2	4	6	16	9	17	9	14	3	4	R	예술,스포츠및여가관련서비스업(90~91)
70	155	50	57	-	-	1	1	12	35	24	41	55	97	28	38	S	협회및단체,수리및기타개인서비스업(94~96)
2,087	10,508	1,359	4,071	-	-	82	215	492	1,415	1,132	4,001	1,209	5,673	531	3,275	TT	전산업
1	2	-	-	-	-	-	-	-	-	-	-	-	-	1	2	A	농업,임업및어업(01~03)
1	8	-	-	-	-	-	-	-	-	-	-	1	8	-	-	B	광업(05~08)
200	850	55	191	-	-	5	13	22	70	98	354	101	522	29	82	C	제조업(10~33)
-	-	-	-	-	-	-	-	-	-	-	-	-	-	-	-	D	전기,가스,증기및수도사업(35~36)
2	5	1	9	-	-	-	-	-	-	1	4	1	1	1	9	E	수도,하수및폐기물처리,원료재생업(37~39)
106	1,535	27	214	-	-	3	8	8	31	43	323	61	1,125	18	262	F	건설업(41~42)
486	1,839	381	878	-	-	20	85	137	321	309	911	299	905	102	495	G	도매및소매업(45~47)
350	1,130	22	31	-	-	1	3	20	34	63	268	143	229	145	627	H	운수업(49~52)
235	976	367	945	-	-	32	76	128	362	198	621	186	484	58	378	I	숙박및음식점업(55~56)
6	166	3	65	-	-	-	-	-	-	2	5	5	163	2	63	J	출판,영상,방송통신및정보서비스업(58~63)
19	119	3	18	-	-	-	-	1	14	4	21	9	54	8	48	K	금융및보험업(64~66)
125	536	67	126	-	-	-	-	9	21	66	237	76	278	41	126	L	부동산업및임대업(68~69)
60	411	6	19	-	-	2	3	7	33	25	79	21	165	11	150	M	전문,과학및기술서비스업(70~73)
31	618	10	112	-	-	-	-	7	126	14	148	15	292	5	164	N	사업시설관리및사업지원서비스업(74~76)
3	138	-	-	-	-	-	-	-	-	1	17	2	121	-	-	O	공기업,국방및사회보장행정(84)
102	920	100	462	-	-	4	4	54	100	82	246	45	483	17	549	P	교육서비스업(85)
65	569	68	601	-	-	-	-	18	185	54	436	52	423	9	126	Q	보건업및사회복지서비스업(86~87)
76	166	54	98	-	-	5	8	17	30	42	79	49	108	17	39	R	예술,스포츠및여가관련서비스업(90~91)
219	520	195	302	-	-	10	15	64	88	130	252	143	312	67	155	S	협회및단체,수리및기타개인서비스업(94~96)
1,802	9,225	1,146	3,169	-	-	36	60	223	672	630	1,992	1,151	6,600	908	3,070	TT	전산업
17	111	3	14	-	-	-	-	4	13	7	29	8	68	1	15	A	농업,임업및어업(01~03)
3	24	1	6	-	-	-	-	-	-	-	-	2	13	2	17	B	광업(05~08)
204	3,064	77	224	-	-	3	12	17	77	58	300	120	2,584	83	315	C	제조업(10~33)
2	64	1	1	-	-	-	-	1	1	-	-	2	64	-	-	D	전기,가스,증기및수도사업(35~36)
6	69	2	29	-	-	-	-	-	-	3	17	3	34	2	47	E	수도,하수및폐기물처리,원료재생업(37~39)
120	633	34	247	-	-	1	3	14	60	51	227	58	332	30	258	F	건설업(41~42)
476	912	314	447	-	-	11	15	65	111	166	303	281	502	267	428	G	도매및소매업(45~47)
205	395	20	49	-	-	1	1	12	18	18	31	80	172	114	222	H	운수업(49~52)
207	556	451	751	-	-	11	20	46	105	138	292	267	523	196	367	I	숙박및음식점업(55~56)
20	100	1	2	-	-	-	-	1	1	9	25	10	75	1	1	J	출판,영상,방송통신및정보서비스업(58~63)
35	280	4	23	-	-	-	-	-	-	6	25	25	199	8	79	K	금융및보험업(64~66)
41	78	8	13	-	-	-	-	3	6	14	28	12	22	20	35	L	부동산업및임대업(68~69)
31	106	5	60	-	-	-	-	3	8	11	91	16	56	6	11	M	전문,과학및기술서비스업(70~73)
19	96	7	18	-	-	1	1	2	8	2	4	13	74	8	27	N	사업시설관리및사업지원서비스업(74~76)
35	998	4	54	-	-	-	-	-	-	2	20	31	570	6	462	O	공기업,국방및사회보장행정(84)
47	503	54	346	-	-	4	4	13	23	28	68	41	540	15	214	P	교육서비스업(85)
65	619	36	588	-	-	-	-	17	205	31	382	37	380	16	240	Q	보건업및사회복지서비스업(86~87)
43	209	24	140	-	-	2	2	7	12	16	43	22	129	20	163	R	예술,스포츠및여가관련서비스업(90~91)
226	408	100	157	-	-	2	2	18	24	70	107	123	263	113	169	S	협회및단체,수리및기타개인서비스업(94~96)
1,078	4,843	646	1,752	-	-	26	40	157	459	423	1,320	663	3,045	455	1,731	TT	전산업
10	83	-	-	-	-	-	-	2	10	4	21	4	52	-	-	A	농업,임업및어업(01~03)
1	3	-	-	-	-	-	-	-	-	-	-	-	-	1	3	B	광업(05~08)
92	670	35	113	-	-	1	5	9	29	26	122	51	465	40	162	C	제조업(10~33)
2	64	-	-	-	-	-	-	-	-	-	-	2	64	-	-	D	전기,가스,증기및수도사업(35~36)
2	29	1	16	-	-	-	-	-	-	1	2	1	16	1	27	E	수도,하수및폐기물처리,원료재생업(37~39)
93	459	31	222	-	-	1	3	13	56	42	203	45	260	23	159	F	건설업(41~42)
299	581	185	273	-	-	7	9	46	80	117	209	179	339	135	217	G	도매및소매업(45~47)
125	287	14	42	-	-	1	1	9	15	12	25	43	121	74	167	H	운수업(49~52)
97	241	225	401	-	-	8	14	30	72	79	179	135	253	70	124	I	숙박및음식점업(55~56)
8	58	-	-	-	-	-	-	1	1	2	4	4	52	1	1	J	출판,영상,방송통신및정보서비스업(58~63)
21	198	1	7	-	-	-	-	-	-	5	22	13	140	4	43	K	금융및보험업(64~66)
34	67	6	11	-	-	-	-	3	6	13	27	8	18	16	27	L	부동산업및임대업(68~69)
25	91	4	30	-	-	-	-	2	7	9	59	14	46	4	9	M	전문,과학및기술서비스업(70~73)
19	96	5	15	-	-	1	1	2	8	2	4	13	74	6	24	N	사업시설관리및사업지원서비스업(74~76)
16	834	-	-	-	-	-	-	-	-	1	12	12	376	3	446	O	공기업,국방및사회보장행정(84)
32	282	34	174	-	-	4	4	12	22	21	43	22	282	7	105	P	교육서비스업(85)
44	461	15	310	-	-	-	-	7	122	23	265	22	285	7	99	Q	보건업및사회복지서비스업(86~87)
29	84	18	22	-	-	2	2	7	12	14	40	13	23	11	29	R	예술,스포츠및여가관련서비스업(90~91)
129	255	72	116	-	-	1	1	14	19	52	83	82	179	52	89	S	협회및단체,수리및기타개인서비스업(94~96)
151	474	166	253	-	-	3	7	12	20	60	117	117	368	125	215	TT	전산업
-	-	-	-	-	-	-	-	-	-	-	-	-	-	-	-	A	농업,임업및어업(01~03)
-	-	-	-	-	-	-	-	-	-	-	-	-	-	-	-	B	광업(05~08)
5	7	2	2	-	-	-	-	-	-	1	1	4	5	2	3	C	제조업(10~33)
-	-	-	-	-	-	-	-	-	-	-	-	-	-	-	-	D	전기,가스,증기및수도사업(35~36)
-	-	-	-	-	-	-	-	-	-	-	-	-	-	-	-	E	수도,하수및폐기물처리,원료재생업(37~39)
2	8	-	-	-	-	-	-	-	-	-	-	2	8	-	-	F	건설업(41~42)
42	53	43	55	-	-	1	2	5	7	15	21	25	31	39	47	G	도매및소매업(45~47)
10	11	-	-	-	-	-	-	-	-	1	1	3	3	6	7	H	운수업(49~52)
55	162	108	174	-	-	2	5	6	9	35	67	60	121	60	134	I	숙박및음식점업(55~56)
2	4	-	-	-	-	-	-	-	-	1	3	1	1	-	-	J	출판,영상,방송통신및정보서비스업(58~63)
2	6	1	6	-	-	-	-	-	-	-	-	3	12	-	-	K	금융및보험업(64~66)
1	1	1	1	-	-	-	-	-	-	1	1	1	1	-	-	L	부동산업및임대업(68~69)
-	-	-	-	-	-	-	-	-	-	-	-	-	-	-	-	M	전문,과학및기술서비스업(70~73)

10. 읍면동 산업대분류별 총괄

단위 : 개, 명

지역	산업분류 Industrial classification		합계 Total		종사자성별		조직형태별 Types of Legal Organizations							
			사업체수 Establishments	종사자수 Workers	남자	여자	개인 Individual		회사법인 Corporation		회사이외법인 Juridical Org.		비법인 Non Juridical	
				계 Sum	종사자수	종사자수	사업체수 Estab.	종사자수 Workers	사업체수 Estab.	종사자수 Workers	사업체수 Estab.	종사자수 Workers	사업체수 Estab.	종사자수 Workers
3332031.속리산면	N	사업시설관리및사업지원서비스업(74~75)	-	-	-	-	-	-	-	-	-	-	-	-
3332031.속리산면	O	공공행정,국방및사회보장행정(84)	3	38	30	8	-	-	-	-	3	38	-	-
3332031.속리산면	P	교육서비스업(85)	4	38	16	22	-	-	1	1	3	37	-	-
3332031.속리산면	Q	보건업및사회복지서비스업(86~87)	3	6	3	3	1	1	-	-	2	5	-	-
3332031.속리산면	R	예술,스포츠및여가관련서비스업(90~91)	8	95	73	22	7	7	-	-	1	88	-	-
3332031.속리산면	S	협회및단체,수리및기타개인서비스업(94~96)	25	60	33	27	10	12	-	-	-	-	15	48
3332032.장안면	TT	전산업	74	1,108	890	218	39	63	20	941	12	101	3	3
3332032.장안면	A	농업,임업및어업(01~03)	-	-	-	-	-	-	-	-	-	-	-	-
3332032.장안면	B	광업(05~08)	1	6	5	1	-	-	1	6	-	-	-	-
3332032.장안면	C	제조업(10~33)	23	924	795	129	6	11	15	905	2	8	-	-
3332032.장안면	D	전기,가스,증기및수도사업(35~36)	-	-	-	-	-	-	-	-	-	-	-	-
3332032.장안면	E	하수·폐기물처리,원료재생및환경복원업(37~39)	1	11	8	3	-	-	1	11	-	-	-	-
3332032.장안면	F	건설업(41~42)	2	5	5	-	2	5	-	-	-	-	-	-
3332032.장안면	G	도매및소매업(45~47)	14	18	11	7	12	13	2	5	-	-	-	-
3332032.장안면	H	운수업(49~52)	3	3	2	1	3	3	-	-	-	-	-	-
3332032.장안면	I	숙박및음식점업(55~56)	14	29	9	20	14	29	-	-	-	-	-	-
3332032.장안면	J	출판,영상,방송통신및정보서비스업(58~63)	1	3	2	1	-	-	-	-	1	3	-	-
3332032.장안면	K	금융및보험업(64~66)	1	7	4	3	-	-	-	-	1	7	-	-
3332032.장안면	L	부동산업및임대업(68~69)	-	-	-	-	-	-	-	-	-	-	-	-
3332032.장안면	M	전문,과학및기술서비스업(70~73)	-	-	-	-	-	-	-	-	-	-	-	-
3332032.장안면	N	사업시설관리및사업지원서비스업(74~75)	-	-	-	-	-	-	-	-	-	-	-	-
3332032.장안면	O	공공행정,국방및사회보장행정(84)	2	15	8	7	-	-	-	-	2	15	-	-
3332032.장안면	P	교육서비스업(85)	5	72	33	39	-	-	1	14	4	58	-	-
3332032.장안면	Q	보건업및사회복지서비스업(86~87)	1	1	-	1	-	-	-	-	1	1	-	-
3332032.장안면	R	예술,스포츠및여가관련서비스업(90~91)	1	9	4	5	-	-	-	-	1	9	-	-
3332032.장안면	S	협회및단체,수리및기타개인서비스업(94~96)	5	5	4	1	2	2	-	-	-	-	3	3
3332033.마로면	TT	전산업	158	429	238	191	115	193	13	82	16	125	14	29
3332033.마로면	A	농업,임업및어업(01~03)	1	6	6	-	-	-	1	6	-	-	-	-
3332033.마로면	B	광업(05~08)	-	-	-	-	-	-	-	-	-	-	-	-
3332033.마로면	C	제조업(10~33)	17	56	35	21	12	21	3	24	2	11	-	-
3332033.마로면	D	전기,가스,증기및수도사업(35~36)	-	-	-	-	-	-	-	-	-	-	-	-
3332033.마로면	E	하수·폐기물처리,원료재생및환경복원업(37~39)	-	-	-	-	-	-	-	-	-	-	-	-
3332033.마로면	F	건설업(41~42)	4	14	14	-	3	5	1	9	-	-	-	-
3332033.마로면	G	도매및소매업(45~47)	40	98	51	47	33	54	5	31	1	2	1	11
3332033.마로면	H	운수업(49~52)	14	14	12	2	14	14	-	-	-	-	-	-
3332033.마로면	I	숙박및음식점업(55~56)	35	76	22	54	33	69	2	7	-	-	-	-
3332033.마로면	J	출판,영상,방송통신및정보서비스업(58~63)	2	8	7	1	-	-	1	5	1	3	-	-
3332033.마로면	K	금융및보험업(64~66)	2	13	6	7	-	-	-	-	2	13	-	-
3332033.마로면	L	부동산업및임대업(68~69)	1	1	1	-	1	1	-	-	-	-	-	-
3332033.마로면	M	전문,과학및기술서비스업(70~73)	4	5	5	-	4	5	-	-	-	-	-	-
3332033.마로면	N	사업시설관리및사업지원서비스업(74~75)	1	2	1	1	1	2	-	-	-	-	-	-
3332033.마로면	O	공공행정,국방및사회보장행정(84)	3	39	35	4	-	-	-	-	3	39	-	-
3332033.마로면	P	교육서비스업(85)	4	47	14	33	-	-	-	-	4	47	-	-
3332033.마로면	Q	보건업및사회복지서비스업(86~87)	6	17	7	10	1	3	-	-	3	10	2	4
3332033.마로면	R	예술,스포츠및여가관련서비스업(90~91)	1	2	1	1	1	2	-	-	-	-	-	-
3332033.마로면	S	협회및단체,수리및기타개인서비스업(94~96)	23	31	21	10	12	17	-	-	-	-	11	14
3332034.탄부면	TT	전산업	60	317	147	170	32	58	9	176	12	76	7	7
3332034.탄부면	A	농업,임업및어업(01~03)	3	14	5	9	-	-	2	13	1	1	-	-
3332034.탄부면	B	광업(05~08)	-	-	-	-	-	-	-	-	-	-	-	-
3332034.탄부면	C	제조업(10~33)	14	44	30	14	10	26	2	12	2	6	-	-
3332034.탄부면	D	전기,가스,증기및수도사업(35~36)	-	-	-	-	-	-	-	-	-	-	-	-
3332034.탄부면	E	하수·폐기물처리,원료재생및환경복원업(37~39)	-	-	-	-	-	-	-	-	-	-	-	-
3332034.탄부면	F	건설업(41~42)	2	20	17	3	-	-	2	20	-	-	-	-
3332034.탄부면	G	도매및소매업(45~47)	7	10	7	3	7	10	-	-	-	-	-	-
3332034.탄부면	H	운수업(49~52)	8	22	10	12	7	8	1	14	-	-	-	-
3332034.탄부면	I	숙박및음식점업(55~56)	6	15	6	9	5	11	1	4	-	-	-	-
3332034.탄부면	J	출판,영상,방송통신및정보서비스업(58~63)	1	2	-	2	-	-	-	-	1	2	-	-
3332034.탄부면	K	금융및보험업(64~66)	2	10	7	3	-	-	-	-	2	10	-	-
3332034.탄부면	L	부동산업및임대업(68~69)	-	-	-	-	-	-	-	-	-	-	-	-
3332034.탄부면	M	전문,과학및기술서비스업(70~73)	-	-	-	-	-	-	-	-	-	-	-	-
3332034.탄부면	N	사업시설관리및사업지원서비스업(74~75)	-	-	-	-	-	-	-	-	-	-	-	-
3332034.탄부면	O	공공행정,국방및사회보장행정(84)	2	14	9	5	-	-	-	-	2	14	-	-
3332034.탄부면	P	교육서비스업(85)	3	42	13	29	-	-	-	-	3	42	-	-
3332034.탄부면	Q	보건업및사회복지서비스업(86~87)	1	1	-	1	-	-	-	-	1	1	-	-
3332034.탄부면	R	예술,스포츠및여가관련서비스업(90~91)	1	113	33	80	-	-	1	113	-	-	-	-
3332034.탄부면	S	협회및단체,수리및기타개인서비스업(94~96)	10	10	10	-	3	3	-	-	-	-	7	7
3332035.삼승면	TT	전산업	176	788	459	329	126	195	27	395	15	135	8	63
3332035.삼승면	A	농업,임업및어업(01~03)	-	-	-	-	-	-	-	-	-	-	-	-
3332035.삼승면	B	광업(05~08)	-	-	-	-	-	-	-	-	-	-	-	-
3332035.삼승면	C	제조업(10~33)	42	389	269	120	19	39	20	333	3	17	-	-
3332035.삼승면	D	전기,가스,증기및수도사업(35~36)	-	-	-	-	-	-	-	-	-	-	-	-
3332035.삼승면	E	하수·폐기물처리,원료재생및환경복원업(37~39)	2	18	16	2	-	-	2	18	-	-	-	-
3332035.삼승면	F	건설업(41~42)	-	-	-	-	-	-	-	-	-	-	-	-
3332035.삼승면	G	도매및소매업(45~47)	38	95	59	36	36	63	2	32	-	-	-	-
3332035.삼승면	H	운수업(49~52)	16	19	17	2	16	19	-	-	-	-	-	-
3332035.삼승면	I	숙박및음식점업(55~56)	38	51	11	40	38	51	-	-	-	-	-	-
3332035.삼승면	J	출판,영상,방송통신및정보서비스업(58~63)	2	8	6	2	-	-	1	5	1	3	-	-
3332035.삼승면	K	금융및보험업(64~66)	2	21	14	7	-	-	-	-	2	21	-	-
3332035.삼승면	L	부동산업및임대업(68~69)	3	7	7	-	2	2	1	5	-	-	-	-
3332035.삼승면	M	전문,과학및기술서비스업(70~73)	1	2	1	1	-	-	1	2	-	-	-	-
3332035.삼승면	N	사업시설관리및사업지원서비스업(74~75)	-	-	-	-	-	-	-	-	-	-	-	-
3332035.삼승면	O	공공행정,국방및사회보장행정(84)	2	21	14	7	-	-	-	-	2	21	-	-
3332035.삼승면	P	교육서비스업(85)	5	69	22	47	-	-	-	-	5	69	-	-
3332035.삼승면	Q	보건업및사회복지서비스업(86~87)	4	62	5	57	1	6	-	-	2	4	1	52
3332035.삼승면	R	예술,스포츠및여가관련서비스업(90~91)	1	1	-	1	1	1	-	-	-	-	-	-
3332035.삼승면	S	협회및단체,수리및기타개인서비스업(94~96)	20	25	18	7	13	14	-	-	-	-	7	11
3332036.수한면	TT	전산업	89	446	239	207	61	116	14	144	12	184	2	2

10. Summary Tables by Dong·Uep·Myeon and Section of Industry

Unit : Ineach,Person

사업체구분별 Types of Establishments						종사자규모별 Size of Establishment								산업분류 Industrial classification	
단독 Single Firm		공장,지사 Factory, Branch		본사,본점 Head Office		1~4명		5~9명		10~19명		20~49명			
사업체수 Estab.	종사자수 Workers	사업체수 Estab.	종사자수 Workers	사업체수 Estab.	종사자수 Workers	사업체수 Estab.	종사자수 Workers	사업체수 Estab.	종사자수 Workers	사업체수 Estab.	종사자수 Workers	사업체수 Estab.	종사자수 Workers		
-	-	-	-	-	-	-	-	-	-	-	-	-	-	N	사업시설관리및사업지원서비스업(74~75)
3	38	-	-	-	-	-	-	1	8	2	30	-	-	O	공공행정,국방및사회보장행정(84)
3	37	1	1	-	-	2	3	-	-	1	11	1	24	P	교육서비스업(85)
3	6	-	-	-	-	3	6	-	-	-	-	-	-	Q	보건업및사회복지서비스업(86~87)
7	7	1	88	-	-	7	7	-	-	-	-	-	-	R	예술,스포츠및여가관련서비스업(90~91)
25	60	-	-	-	-	24	35	-	-	-	-	1	25	S	협회및단체,수리및기타개인서비스업(94~96)
65	274	5	48	4	786	53	89	9	71	8	115	2	67	TT	전산업
-	-	-	-	-	-	-	-	-	-	-	-	-	-	A	농업,임업및어업(01~03)
1	6	-	-	-	-	-	-	1	6	-	-	-	-	B	광업(05~08)
16	111	3	27	4	786	11	26	5	41	4	57	1	34	C	제조업(10~33)
-	-	-	-	-	-	-	-	-	-	-	-	-	-	D	전기,가스,증기및수도사업(35~36)
1	11	-	-	-	-	-	-	-	-	1	11	-	-	E	하수·폐기물처리,원료재생및환경복원업(37~39)
2	5	-	-	-	-	2	5	-	-	-	-	-	-	F	건설업(41~42)
14	18	-	-	-	-	14	18	-	-	-	-	-	-	G	도매및소매업(45~47)
3	3	-	-	-	-	3	3	-	-	-	-	-	-	H	운수업(49~52)
14	29	-	-	-	-	13	21	1	8	-	-	-	-	I	숙박및음식점업(55~56)
1	3	-	-	-	-	1	3	-	-	-	-	-	-	J	출판,영상,방송통신및정보서비스업(58~63)
-	-	1	7	-	-	-	-	1	7	-	-	-	-	K	금융및보험업(64~66)
-	-	-	-	-	-	-	-	-	-	-	-	-	-	L	부동산업및임대업(68~69)
-	-	-	-	-	-	-	-	-	-	-	-	-	-	M	전문,과학및기술서비스업(70~73)
-	-	-	-	-	-	-	-	-	-	-	-	-	-	N	사업시설관리및사업지원서비스업(74~75)
2	15	-	-	-	-	1	1	-	-	1	14	-	-	O	공공행정,국방및사회보장행정(84)
4	58	1	14	-	-	2	6	-	-	2	33	1	33	P	교육서비스업(85)
1	1	-	-	-	-	1	1	-	-	-	-	-	-	Q	보건업및사회복지서비스업(86~87)
1	9	-	-	-	-	-	-	1	9	-	-	-	-	R	예술,스포츠및여가관련서비스업(90~91)
5	5	-	-	-	-	5	5	-	-	-	-	-	-	S	협회및단체,수리및기타개인서비스업(94~96)
149	396	8	27	1	6	138	217	11	73	7	89	2	50	TT	전산업
1	6	-	-	-	-	-	-	1	6	-	-	-	-	A	농업,임업및어업(01~03)
-	-	-	-	-	-	-	-	-	-	-	-	-	-	B	광업(05~08)
16	50	-	-	1	6	12	21	5	35	-	-	-	-	C	제조업(10~33)
-	-	-	-	-	-	-	-	-	-	-	-	-	-	D	전기,가스,증기및수도사업(35~36)
-	-	-	-	-	-	-	-	-	-	-	-	-	-	E	하수·폐기물처리,원료재생및환경복원업(37~39)
4	14	-	-	-	-	3	5	1	9	-	-	-	-	F	건설업(41~42)
36	91	4	7	-	-	38	63	-	-	1	11	1	24	G	도매및소매업(45~47)
14	14	-	-	-	-	14	14	-	-	-	-	-	-	H	운수업(49~52)
33	69	2	7	-	-	33	55	-	-	2	21	-	-	I	숙박및음식점업(55~56)
1	3	1	5	-	-	1	3	1	5	-	-	-	-	J	출판,영상,방송통신및정보서비스업(58~63)
1	5	1	8	-	-	-	-	2	13	-	-	-	-	K	금융및보험업(64~66)
1	1	-	-	-	-	1	1	-	-	-	-	-	-	L	부동산업및임대업(68~69)
4	5	-	-	-	-	4	5	-	-	-	-	-	-	M	전문,과학및기술서비스업(70~73)
1	2	-	-	-	-	1	2	-	-	-	-	-	-	N	사업시설관리및사업지원서비스업(74~75)
3	39	-	-	-	-	-	-	-	-	3	39	-	-	O	공공행정,국방및사회보장행정(84)
4	47	-	-	-	-	2	3	-	-	1	18	1	26	P	교육서비스업(85)
6	17	-	-	-	-	5	12	1	5	-	-	-	-	Q	보건업및사회복지서비스업(86~87)
1	2	-	-	-	-	1	2	-	-	-	-	-	-	R	예술,스포츠및여가관련서비스업(90~91)
23	31	-	-	-	-	23	31	-	-	-	-	-	-	S	협회및단체,수리및기타개인서비스업(94~96)
55	284	5	33	-	-	47	73	6	38	4	53	2	40	TT	전산업
3	14	-	-	-	-	2	3	-	-	1	11	-	-	A	농업,임업및어업(01~03)
-	-	-	-	-	-	-	-	-	-	-	-	-	-	B	광업(05~08)
12	35	2	9	-	-	10	20	4	24	-	-	-	-	C	제조업(10~33)
-	-	-	-	-	-	-	-	-	-	-	-	-	-	D	전기,가스,증기및수도사업(35~36)
-	-	-	-	-	-	-	-	-	-	-	-	-	-	E	하수·폐기물처리,원료재생및환경복원업(37~39)
2	20	-	-	-	-	-	-	1	5	1	15	-	-	F	건설업(41~42)
7	10	-	-	-	-	7	10	-	-	-	-	-	-	G	도매및소매업(45~47)
7	8	1	14	-	-	7	8	-	-	1	14	-	-	H	운수업(49~52)
6	15	-	-	-	-	6	15	-	-	-	-	-	-	I	숙박및음식점업(55~56)
1	2	-	-	-	-	1	2	-	-	-	-	-	-	J	출판,영상,방송통신및정보서비스업(58~63)
-	-	2	10	-	-	1	1	1	9	-	-	-	-	K	금융및보험업(64~66)
-	-	-	-	-	-	-	-	-	-	-	-	-	-	L	부동산업및임대업(68~69)
-	-	-	-	-	-	-	-	-	-	-	-	-	-	M	전문,과학및기술서비스업(70~73)
-	-	-	-	-	-	-	-	-	-	-	-	-	-	N	사업시설관리및사업지원서비스업(74~75)
2	14	-	-	-	-	1	1	-	-	1	13	-	-	O	공공행정,국방및사회보장행정(84)
3	42	-	-	-	-	1	2	-	-	-	-	2	40	P	교육서비스업(85)
1	1	-	-	-	-	1	1	-	-	-	-	-	-	Q	보건업및사회복지서비스업(86~87)
1	113	-	-	-	-	-	-	-	-	-	-	-	-	R	예술,스포츠및여가관련서비스업(90~91)
10	10	-	-	-	-	10	10	-	-	-	-	-	-	S	협회및단체,수리및기타개인서비스업(94~96)
169	648	5	88	2	52	142	218	18	116	8	123	5	133	TT	전산업
-	-	-	-	-	-	-	-	-	-	-	-	-	-	A	농업,임업및어업(01~03)
-	-	-	-	-	-	-	-	-	-	-	-	-	-	B	광업(05~08)
36	265	5	88	1	36	24	49	10	72	4	66	2	56	C	제조업(10~33)
-	-	-	-	-	-	-	-	-	-	-	-	-	-	D	전기,가스,증기및수도사업(35~36)
2	18	-	-	-	-	-	-	1	5	1	13	-	-	E	하수·폐기물처리,원료재생및환경복원업(37~39)
-	-	-	-	-	-	-	-	-	-	-	-	-	-	F	건설업(41~42)
38	95	-	-	-	-	35	58	2	10	-	-	1	27	G	도매및소매업(45~47)
16	19	-	-	-	-	16	19	-	-	-	-	-	-	H	운수업(49~52)
38	51	-	-	-	-	38	51	-	-	-	-	-	-	I	숙박및음식점업(55~56)
2	8	-	-	-	-	1	3	1	5	-	-	-	-	J	출판,영상,방송통신및정보서비스업(58~63)
1	5	-	-	1	16	-	-	1	5	1	16	-	-	K	금융및보험업(64~66)
3	7	-	-	-	-	2	2	1	5	-	-	-	-	L	부동산업및임대업(68~69)
1	2	-	-	-	-	1	2	-	-	-	-	-	-	M	전문,과학및기술서비스업(70~73)
-	-	-	-	-	-	-	-	-	-	-	-	-	-	N	사업시설관리및사업지원서비스업(74~75)
2	21	-	-	-	-	-	-	1	8	1	13	-	-	O	공공행정,국방및사회보장행정(84)
5	69	-	-	-	-	2	4	-	-	1	15	2	50	P	교육서비스업(85)
4	62	-	-	-	-	2	4	1	6	-	-	-	-	Q	보건업및사회복지서비스업(86~87)
1	1	-	-	-	-	1	1	-	-	-	-	-	-	R	예술,스포츠및여가관련서비스업(90~91)
20	25	-	-	-	-	20	25	-	-	-	-	-	-	S	협회및단체,수리및기타개인서비스업(94~96)
86	405	3	41	-	-	72	128	5	33	8	121	3	97	TT	전산업

10. 읍면동 산업대분류별 총괄

단위 : 개, 명

산업분류 Industria lclassification		종사자규모별 Size of Establishment										종사상지위				
		50~99명		100~299명		300~499명		500~999명		1000명이상		자영업주	무급가족	상용	임시및 일일	기타 종사자
		사업체수 Estab.	종사자수 Workers	사업체수 Estab.	종사자수 Workers	사업체수 Estab.	종사자수 Workers	사업체수 Estab.	종사자수 Workers	사업체수 Estab.	종사자수 Workers	종사자수	종사자수	종사자수	종사자수	종사자수
N	사업시설관리및사업지원서비스업(74~75)	-	-	-	-	-	-	-	-	-	-	-	-	-	-	-
O	공공행정,국방및사회보장행정(84)	-	-	-	-	-	-	-	-	-	-	-	-	36	2	-
P	교육서비스업(85)	-	-	-	-	-	-	-	-	-	-	-	-	35	2	1
Q	보건업및사회복지서비스업(86~87)	-	-	-	-	-	-	-	-	-	-	1	-	5	-	-
R	예술,스포츠및여가관련서비스업(90~91)	1	88	-	-	-	-	-	-	-	-	7	-	81	7	-
S	협회및단체,수리및기타개인서비스업(94~96)	-	-	-	-	-	-	-	-	-	-	10	-	49	-	1
TT	전산업	1	58	-	-	-	-	1	708	-	-	39	10	1,023	30	6
A	농업,임업및어업(01~03)	-	-	-	-	-	-	-	-	-	-	-	-	-	-	-
B	광업(05~08)	-	-	-	-	-	-	-	-	-	-	-	-	6	-	-
C	제조업(10~33)	1	58	-	-	-	-	1	708	-	-	6	4	907	6	1
D	전기,가스,증기및수도사업(35~36)	-	-	-	-	-	-	-	-	-	-	-	-	-	-	-
E	하수·폐기물처리,원료재생및환경복원업(37~39)	-	-	-	-	-	-	-	-	-	-	-	-	11	-	-
F	건설업(41~42)	-	-	-	-	-	-	-	-	-	-	2	-	-	3	-
G	도매및소매업(45~47)	-	-	-	-	-	-	-	-	-	-	12	1	4	-	1
H	운수업(49~52)	-	-	-	-	-	-	-	-	-	-	3	-	-	-	-
I	숙박및음식점업(55~56)	-	-	-	-	-	-	-	-	-	-	14	5	2	7	1
J	출판,영상,방송통신및정보서비스업(58~63)	-	-	-	-	-	-	-	-	-	-	-	-	3	-	-
K	금융및보험업(64~66)	-	-	-	-	-	-	-	-	-	-	-	-	7	-	-
L	부동산업및임대업(68~69)	-	-	-	-	-	-	-	-	-	-	-	-	-	-	-
M	전문,과학및기술서비스업(70~73)	-	-	-	-	-	-	-	-	-	-	-	-	-	-	-
N	사업시설관리및사업지원서비스업(74~75)	-	-	-	-	-	-	-	-	-	-	-	-	-	-	-
O	공공행정,국방및사회보장행정(84)	-	-	-	-	-	-	-	-	-	-	-	-	13	2	-
P	교육서비스업(85)	-	-	-	-	-	-	-	-	-	-	-	-	62	9	1
Q	보건업및사회복지서비스업(86~87)	-	-	-	-	-	-	-	-	-	-	-	-	1	-	-
R	예술,스포츠및여가관련서비스업(90~91)	-	-	-	-	-	-	-	-	-	-	-	-	4	3	2
S	협회및단체,수리및기타개인서비스업(94~96)	-	-	-	-	-	-	-	-	-	-	2	-	3	-	-
TT	전산업	-	-	-	-	-	-	-	-	-	-	115	39	222	49	4
A	농업,임업및어업(01~03)	-	-	-	-	-	-	-	-	-	-	-	-	6	-	-
B	광업(05~08)	-	-	-	-	-	-	-	-	-	-	-	-	-	-	-
C	제조업(10~33)	-	-	-	-	-	-	-	-	-	-	12	7	27	10	-
D	전기,가스,증기및수도사업(35~36)	-	-	-	-	-	-	-	-	-	-	-	-	-	-	-
E	하수·폐기물처리,원료재생및환경복원업(37~39)	-	-	-	-	-	-	-	-	-	-	-	-	-	-	-
F	건설업(41~42)	-	-	-	-	-	-	-	-	-	-	3	-	6	5	-
G	도매및소매업(45~47)	-	-	-	-	-	-	-	-	-	-	33	15	23	27	-
H	운수업(49~52)	-	-	-	-	-	-	-	-	-	-	14	-	-	-	-
I	숙박및음식점업(55~56)	-	-	-	-	-	-	-	-	-	-	33	12	27	3	1
J	출판,영상,방송통신및정보서비스업(58~63)	-	-	-	-	-	-	-	-	-	-	-	-	8	-	-
K	금융및보험업(64~66)	-	-	-	-	-	-	-	-	-	-	-	-	13	-	-
L	부동산업및임대업(68~69)	-	-	-	-	-	-	-	-	-	-	1	-	-	-	-
M	전문,과학및기술서비스업(70~73)	-	-	-	-	-	-	-	-	-	-	4	-	-	-	1
N	사업시설관리및사업지원서비스업(74~75)	-	-	-	-	-	-	-	-	-	-	1	1	-	-	-
O	공공행정,국방및사회보장행정(84)	-	-	-	-	-	-	-	-	-	-	-	-	38	1	-
P	교육서비스업(85)	-	-	-	-	-	-	-	-	-	-	-	-	44	3	-
Q	보건업및사회복지서비스업(86~87)	-	-	-	-	-	-	-	-	-	-	1	-	16	-	-
R	예술,스포츠및여가관련서비스업(90~91)	-	-	-	-	-	-	-	-	-	-	1	1	-	-	-
S	협회및단체,수리및기타개인서비스업(94~96)	-	-	-	-	-	-	-	-	-	-	12	3	14	-	2
TT	전산업	-	-	1	113	-	-	-	-	-	-	32	13	181	20	71
A	농업,임업및어업(01~03)	-	-	-	-	-	-	-	-	-	-	-	-	3	9	2
B	광업(05~08)	-	-	-	-	-	-	-	-	-	-	-	-	-	-	-
C	제조업(10~33)	-	-	-	-	-	-	-	-	-	-	10	5	23	5	1
D	전기,가스,증기및수도사업(35~36)	-	-	-	-	-	-	-	-	-	-	-	-	-	-	-
E	하수·폐기물처리,원료재생및환경복원업(37~39)	-	-	-	-	-	-	-	-	-	-	-	-	-	-	-
F	건설업(41~42)	-	-	-	-	-	-	-	-	-	-	-	-	17	3	-
G	도매및소매업(45~47)	-	-	-	-	-	-	-	-	-	-	7	3	-	-	-
H	운수업(49~52)	-	-	-	-	-	-	-	-	-	-	7	1	14	-	-
I	숙박및음식점업(55~56)	-	-	-	-	-	-	-	-	-	-	5	4	-	1	5
J	출판,영상,방송통신및정보서비스업(58~63)	-	-	-	-	-	-	-	-	-	-	-	-	2	-	-
K	금융및보험업(64~66)	-	-	-	-	-	-	-	-	-	-	-	-	10	-	-
L	부동산업및임대업(68~69)	-	-	-	-	-	-	-	-	-	-	-	-	-	-	-
M	전문,과학및기술서비스업(70~73)	-	-	-	-	-	-	-	-	-	-	-	-	-	-	-
N	사업시설관리및사업지원서비스업(74~75)	-	-	-	-	-	-	-	-	-	-	-	-	-	-	-
O	공공행정,국방및사회보장행정(84)	-	-	-	-	-	-	-	-	-	-	-	-	14	-	-
P	교육서비스업(85)	-	-	-	-	-	-	-	-	-	-	-	-	40	2	-
Q	보건업및사회복지서비스업(86~87)	-	-	-	-	-	-	-	-	-	-	-	-	1	-	-
R	예술,스포츠및여가관련서비스업(90~91)	-	-	1	113	-	-	-	-	-	-	-	-	50	-	63
S	협회및단체,수리및기타개인서비스업(94~96)	-	-	-	-	-	-	-	-	-	-	3	-	7	-	-
TT	전산업	3	198	-	-	-	-	-	-	-	-	126	26	600	34	2
A	농업,임업및어업(01~03)	-	-	-	-	-	-	-	-	-	-	-	-	-	-	-
B	광업(05~08)	-	-	-	-	-	-	-	-	-	-	-	-	-	-	-
C	제조업(10~33)	2	146	-	-	-	-	-	-	-	-	19	11	348	11	-
D	전기,가스,증기및수도사업(35~36)	-	-	-	-	-	-	-	-	-	-	-	-	-	-	-
E	하수·폐기물처리,원료재생및환경복원업(37~39)	-	-	-	-	-	-	-	-	-	-	-	-	14	4	-
F	건설업(41~42)	-	-	-	-	-	-	-	-	-	-	-	-	-	-	-
G	도매및소매업(45~47)	-	-	-	-	-	-	-	-	-	-	36	10	41	8	-
H	운수업(49~52)	-	-	-	-	-	-	-	-	-	-	16	-	3	-	-
I	숙박및음식점업(55~56)	-	-	-	-	-	-	-	-	-	-	38	5	7	1	-
J	출판,영상,방송통신및정보서비스업(58~63)	-	-	-	-	-	-	-	-	-	-	-	-	8	-	-
K	금융및보험업(64~66)	-	-	-	-	-	-	-	-	-	-	-	-	21	-	-
L	부동산업및임대업(68~69)	-	-	-	-	-	-	-	-	-	-	2	-	5	-	-
M	전문,과학및기술서비스업(70~73)	-	-	-	-	-	-	-	-	-	-	-	-	2	-	-
N	사업시설관리및사업지원서비스업(74~75)	-	-	-	-	-	-	-	-	-	-	-	-	-	-	-
O	공공행정,국방및사회보장행정(84)	-	-	-	-	-	-	-	-	-	-	-	-	21	-	-
P	교육서비스업(85)	-	-	-	-	-	-	-	-	-	-	-	-	59	10	-
Q	보건업및사회복지서비스업(86~87)	1	52	-	-	-	-	-	-	-	-	1	-	61	-	-
R	예술,스포츠및여가관련서비스업(90~91)	-	-	-	-	-	-	-	-	-	-	1	-	-	-	-
S	협회및단체,수리및기타개인서비스업(94~96)	-	-	-	-	-	-	-	-	-	-	13	-	10	-	2
TT	전산업	1	67	-	-	-	-	-	-	-	-	61	15	276	85	9

10. Summary Tables by Dong·Uep·Myeon and Section of Industry

Unit : In each, Person

대표자성별				대표자연령대												산업분류 Industrial classification	
대표자남자		대표자여자		20세미만		20~29세		30~39세		40~49세		50~59세		60세이상			
사업체수	종사자수	사업체수	종사자수	사업체수	종사자수	사업체수	종사자수	사업체수	종사자수	사업체수	종사자수	사업체수	종사자수	사업체수	종사자수		
–	–	–	–	–	–	–	–	–	–	–	–	–	–	–	–	N	사업시설관리및사업지원서비스업(74~75)
3	38	–	–	–	–	–	–	–	–	1	8	2	30	–	–	O	공공행정,국방및사회보장행정(84)
3	36	1	2	–	–	–	–	–	–	1	11	3	27	–	–	P	교육서비스업(85)
2	5	1	1	–	–	–	–	1	4	1	1	1	1	–	–	Q	보건업및사회복지서비스업(86~87)
6	93	2	2	–	–	–	–	–	–	1	1	3	90	4	4	R	예술,스포츠및여가관련서비스업(90~91)
18	50	7	10	–	–	–	–	–	–	2	2	9	38	14	20	S	협회및단체,수리및기타개인서비스업(94~96)
47	1,039	27	69	–	–	–	–	3	13	15	93	27	889	29	113	TT	전산업
–	–	–	–	–	–	–	–	–	–	–	–	–	–	–	–	A	농업,임업및어업(01~03)
–	–	1	6	–	–	–	–	–	–	–	–	1	6	–	–	B	광업(05~08)
19	910	4	14	–	–	–	–	–	–	8	70	7	807	8	47	C	제조업(10~33)
–	–	–	–	–	–	–	–	–	–	–	–	–	–	–	–	D	전기,가스,증기및수도사업(35~36)
1	11	–	–	–	–	–	–	–	–	1	11	–	–	–	–	E	하수·폐기물처리,원료재생및환경복원업(37~39)
2	5	–	–	–	–	–	–	1	4	–	–	1	1	–	–	F	건설업(41~42)
7	9	7	9	–	–	–	–	1	1	–	–	4	5	9	12	G	도매및소매업(45~47)
2	2	1	1	–	–	–	–	–	–	1	1	1	1	1	1	H	운수업(49~52)
4	8	10	21	–	–	–	–	1	8	1	1	6	9	6	11	I	숙박및음식점업(55~56)
1	3	–	–	–	–	–	–	–	–	1	3	–	–	–	–	J	출판,영상,방송통신및정보서비스업(58~63)
1	7	–	–	–	–	–	–	–	–	–	–	–	–	1	7	K	금융및보험업(64~66)
–	–	–	–	–	–	–	–	–	–	–	–	–	–	–	–	L	부동산업및임대업(68~69)
–	–	–	–	–	–	–	–	–	–	–	–	–	–	–	–	M	전문,과학및기술서비스업(70~73)
–	–	–	–	–	–	–	–	–	–	–	–	–	–	–	–	N	사업시설관리및사업지원서비스업(74~75)
1	1	1	14	–	–	–	–	–	–	–	–	2	15	–	–	O	공공행정,국방및사회보장행정(84)
4	70	1	2	–	–	–	–	–	–	2	6	1	33	2	33	P	교육서비스업(85)
–	–	1	1	–	–	–	–	–	–	–	–	1	1	–	–	Q	보건업및사회복지서비스업(86~87)
1	9	–	–	–	–	–	–	–	–	–	–	1	9	–	–	R	예술,스포츠및여가관련서비스업(90~91)
4	4	1	1	–	–	–	–	–	–	1	1	2	2	2	2	S	협회및단체,수리및기타개인서비스업(94~96)
105	324	53	105	–	–	–	–	9	24	30	92	48	160	71	153	TT	전산업
1	6	–	–	–	–	–	–	–	–	1	6	–	–	–	–	A	농업,임업및어업(01~03)
–	–	–	–	–	–	–	–	–	–	–	–	–	–	–	–	B	광업(05~08)
9	40	8	16	–	–	–	–	1	9	4	7	4	13	8	27	C	제조업(10~33)
–	–	–	–	–	–	–	–	–	–	–	–	–	–	–	–	D	전기,가스,증기및수도사업(35~36)
–	–	–	–	–	–	–	–	–	–	–	–	–	–	–	–	E	하수·폐기물처리,원료재생및환경복원업(37~39)
4	14	–	–	–	–	–	–	–	–	3	11	–	–	1	3	F	건설업(41~42)
29	78	11	20	–	–	–	–	2	4	8	37	10	26	20	31	G	도매및소매업(45~47)
12	12	2	2	–	–	–	–	–	–	3	3	3	3	8	8	H	운수업(49~52)
13	38	22	38	–	–	–	–	2	3	4	15	16	27	13	31	I	숙박및음식점업(55~56)
2	8	–	–	–	–	–	–	–	–	–	–	2	8	–	–	J	출판,영상,방송통신및정보서비스업(58~63)
2	13	–	–	–	–	–	–	–	–	–	–	–	–	2	13	K	금융및보험업(64~66)
1	1	–	–	–	–	–	–	–	–	–	–	–	–	1	1	L	부동산업및임대업(68~69)
4	5	–	–	–	–	–	–	1	1	–	–	1	2	2	2	M	전문,과학및기술서비스업(70~73)
–	–	1	2	–	–	–	–	–	–	–	–	–	–	1	2	N	사업시설관리및사업지원서비스업(74~75)
3	39	–	–	–	–	–	–	–	–	–	–	2	25	1	14	O	공공행정,국방및사회보장행정(84)
1	26	3	21	–	–	–	–	–	–	2	3	2	44	–	–	P	교육서비스업(85)
5	16	1	1	–	–	–	–	2	6	2	5	1	2	1	4	Q	보건업및사회복지서비스업(86~87)
1	2	–	–	–	–	–	–	–	–	1	2	–	–	–	–	R	예술,스포츠및여가관련서비스업(90~91)
18	26	5	5	–	–	–	–	1	1	2	3	7	10	13	17	S	협회및단체,수리및기타개인서비스업(94~96)
40	106	20	211	–	–	–	–	7	17	7	17	24	126	22	157	TT	전산업
1	2	2	12	–	–	–	–	1	1	–	–	2	13	–	–	A	농업,임업및어업(01~03)
–	–	–	–	–	–	–	–	–	–	–	–	–	–	–	–	B	광업(05~08)
9	29	5	15	–	–	–	–	2	10	1	3	4	17	7	14	C	제조업(10~33)
–	–	–	–	–	–	–	–	–	–	–	–	–	–	–	–	D	전기,가스,증기및수도사업(35~36)
–	–	–	–	–	–	–	–	–	–	–	–	–	–	–	–	E	하수·폐기물처리,원료재생및환경복원업(37~39)
1	5	1	15	–	–	–	–	–	–	1	5	–	–	1	15	F	건설업(41~42)
5	7	2	3	–	–	–	–	4	6	–	–	2	3	1	1	G	도매및소매업(45~47)
7	20	1	2	–	–	–	–	–	–	–	–	4	18	4	4	H	운수업(49~52)
3	9	3	6	–	–	–	–	–	–	2	5	2	6	2	4	I	숙박및음식점업(55~56)
–	–	1	2	–	–	–	–	–	–	1	2	–	–	–	–	J	출판,영상,방송통신및정보서비스업(58~63)
2	10	–	–	–	–	–	–	–	–	–	–	2	10	–	–	K	금융및보험업(64~66)
–	–	–	–	–	–	–	–	–	–	–	–	–	–	–	–	L	부동산업및임대업(68~69)
–	–	–	–	–	–	–	–	–	–	–	–	–	–	–	–	M	전문,과학및기술서비스업(70~73)
–	–	–	–	–	–	–	–	–	–	–	–	–	–	–	–	N	사업시설관리및사업지원서비스업(74~75)
2	14	–	–	–	–	–	–	–	–	–	–	2	14	–	–	O	공공행정,국방및사회보장행정(84)
–	–	3	42	–	–	–	–	–	–	–	–	3	42	–	–	P	교육서비스업(85)
–	–	1	1	–	–	–	–	–	–	–	–	1	1	–	–	Q	보건업및사회복지서비스업(86~87)
–	–	1	113	–	–	–	–	–	–	–	–	–	–	1	113	R	예술,스포츠및여가관련서비스업(90~91)
10	10	–	–	–	–	–	–	–	–	2	2	2	2	6	6	S	협회및단체,수리및기타개인서비스업(94~96)
112	574	64	214	–	–	–	–	14	88	29	106	79	430	54	164	TT	전산업
–	–	–	–	–	–	–	–	–	–	–	–	–	–	–	–	A	농업,임업및어업(01~03)
–	–	–	–	–	–	–	–	–	–	–	–	–	–	–	–	B	광업(05~08)
36	365	6	24	–	–	–	–	3	16	9	72	20	255	10	46	C	제조업(10~33)
–	–	–	–	–	–	–	–	–	–	–	–	–	–	–	–	D	전기,가스,증기및수도사업(35~36)
1	5	1	13	–	–	–	–	–	–	–	–	2	18	–	–	E	하수·폐기물처리,원료재생및환경복원업(37~39)
–	–	–	–	–	–	–	–	–	–	–	–	–	–	–	–	F	건설업(41~42)
23	70	15	25	–	–	–	–	3	9	7	12	15	27	13	47	G	도매및소매업(45~47)
15	18	1	1	–	–	–	–	1	1	–	–	8	8	7	10	H	운수업(49~52)
6	10	32	41	–	–	–	–	5	7	6	8	15	22	12	14	I	숙박및음식점업(55~56)
2	8	–	–	–	–	–	–	–	–	1	5	1	3	–	–	J	출판,영상,방송통신및정보서비스업(58~63)
2	21	–	–	–	–	–	–	–	–	–	–	1	5	1	16	K	금융및보험업(64~66)
3	7	–	–	–	–	–	–	–	–	–	–	2	2	1	5	L	부동산업및임대업(68~69)
1	2	–	–	–	–	–	–	–	–	1	2	–	–	–	–	M	전문,과학및기술서비스업(70~73)
–	–	–	–	–	–	–	–	–	–	–	–	–	–	–	–	N	사업시설관리및사업지원서비스업(74~75)
2	21	–	–	–	–	–	–	–	–	–	–	2	21	–	–	O	공공행정,국방및사회보장행정(84)
1	15	4	54	–	–	–	–	–	–	–	–	3	52	2	17	P	교육서비스업(85)
2	9	2	53	–	–	–	–	2	55	1	1	1	6	–	–	Q	보건업및사회복지서비스업(86~87)
–	–	1	1	–	–	–	–	–	–	–	–	1	1	–	–	R	예술,스포츠및여가관련서비스업(90~91)
18	23	2	2	–	–	–	–	–	–	4	6	8	10	8	9	S	협회및단체,수리및기타개인서비스업(94~96)
59	329	30	117	–	–	3	7	6	11	8	24	41	132	31	272	TT	전산업

10. 읍면동 산업대분류별 총괄

단위 : 개, 명

지역	산업분류 Industrial classification		합계 Total		종사자성별		조직형태별 Types of Legal Organizations							
			사업체수 Establishments	종사자수 Workers	남자	여자	개인 Individual		회사법인 Corporation		회사이외법인 Juridical Org.		비법인 Non Juridical	
				계 Sum	종사자수	종사자수	사업체수 Estab.	종사자수 Workers	사업체수 Estab.	종사자수 Workers	사업체수 Estab.	종사자수 Workers	사업체수 Estab.	종사자수 Workers
3332036.수한면	A	농업,임업및어업(01~03)	-	-	-	-	-	-	-	-	-	-	-	-
3332036.수한면	B	광업(05~08)	1	14	12	2	-	-	1	14	-	-	-	-
3332036.수한면	C	제조업(10~33)	13	43	21	22	9	28	3	11	1	4	-	-
3332036.수한면	D	전기,가스,증기및수도사업(35~36)	1	1	-	1	1	1	-	-	-	-	-	-
3332036.수한면	E	하수·폐기물처리,원료재생및환경복원업(37~39)	2	24	22	2	-	-	2	24	-	-	-	-
3332036.수한면	F	건설업(41~42)	5	80	75	5	-	-	5	80	-	-	-	-
3332036.수한면	G	도매및소매업(45~47)	20	41	25	16	18	30	2	11	-	-	-	-
3332036.수한면	H	운수업(49~52)	10	10	10	-	10	10	-	-	-	-	-	-
3332036.수한면	I	숙박및음식점업(55~56)	19	37	13	24	19	37	-	-	-	-	-	-
3332036.수한면	J	출판,영상,방송통신및정보서비스업(58~63)	1	5	4	1	-	-	-	-	1	5	-	-
3332036.수한면	K	금융및보험업(64~66)	1	9	6	3	-	-	-	-	1	9	-	-
3332036.수한면	L	부동산업및임대업(68~69)	-	-	-	-	-	-	-	-	-	-	-	-
3332036.수한면	M	전문,과학및기술서비스업(70~73)	-	-	-	-	-	-	-	-	-	-	-	-
3332036.수한면	N	사업시설관리및사업지원서비스업(74~75)	-	-	-	-	-	-	-	-	-	-	-	-
3332036.수한면	O	공공행정,국방및사회보장행정(84)	2	15	8	7	-	-	-	-	2	15	-	-
3332036.수한면	P	교육서비스업(85)	3	21	9	12	-	-	1	4	2	17	-	-
3332036.수한면	Q	보건업및사회복지서비스업(86~87)	7	138	29	109	2	4	-	-	5	134	-	-
3332036.수한면	R	예술,스포츠및여가관련서비스업(90~91)	1	2	2	-	1	2	-	-	-	-	-	-
3332036.수한면	S	협회및단체,수리및기타개인서비스업(94~96)	3	6	3	3	1	4	-	-	-	-	2	2
3332037.회남면	TT	전산업	40	91	44	47	28	38	1	7	7	39	4	7
3332037.회남면	A	농업,임업및어업(01~03)	-	-	-	-	-	-	-	-	-	-	-	-
3332037.회남면	B	광업(05~08)	-	-	-	-	-	-	-	-	-	-	-	-
3332037.회남면	C	제조업(10~33)	1	1	-	1	1	1	-	-	-	-	-	-
3332037.회남면	D	전기,가스,증기및수도사업(35~36)	-	-	-	-	-	-	-	-	-	-	-	-
3332037.회남면	E	하수·폐기물처리,원료재생및환경복원업(37~39)	-	-	-	-	-	-	-	-	-	-	-	-
3332037.회남면	F	건설업(41~42)	3	9	9	-	2	2	1	7	-	-	-	-
3332037.회남면	G	도매및소매업(45~47)	10	12	5	7	10	12	-	-	-	-	-	-
3332037.회남면	H	운수업(49~52)	1	1	1	-	1	1	-	-	-	-	-	-
3332037.회남면	I	숙박및음식점업(55~56)	11	19	5	14	11	19	-	-	-	-	-	-
3332037.회남면	J	출판,영상,방송통신및정보서비스업(58~63)	1	2	1	1	-	-	-	-	1	2	-	-
3332037.회남면	K	금융및보험업(64~66)	1	3	1	2	-	-	-	-	1	3	-	-
3332037.회남면	L	부동산업및임대업(68~69)	-	-	-	-	-	-	-	-	-	-	-	-
3332037.회남면	M	전문,과학및기술서비스업(70~73)	-	-	-	-	-	-	-	-	-	-	-	-
3332037.회남면	N	사업시설관리및사업지원서비스업(74~75)	-	-	-	-	-	-	-	-	-	-	-	-
3332037.회남면	O	공공행정,국방및사회보장행정(84)	2	15	10	5	-	-	-	-	2	15	-	-
3332037.회남면	P	교육서비스업(85)	2	18	9	9	-	-	-	-	2	18	-	-
3332037.회남면	Q	보건업및사회복지서비스업(86~87)	2	5	-	5	-	-	-	-	1	1	1	4
3332037.회남면	R	예술,스포츠및여가관련서비스업(90~91)	-	-	-	-	-	-	-	-	-	-	-	-
3332037.회남면	S	협회및단체,수리및기타개인서비스업(94~96)	6	6	3	3	3	3	-	-	-	-	3	3
3332038.회인면	TT	전산업	109	276	144	132	78	115	9	43	16	106	6	12
3332038.회인면	A	농업,임업및어업(01~03)	3	4	3	1	-	-	3	4	-	-	-	-
3332038.회인면	B	광업(05~08)	-	-	-	-	-	-	-	-	-	-	-	-
3332038.회인면	C	제조업(10~33)	8	16	9	7	7	13	1	3	-	-	-	-
3332038.회인면	D	전기,가스,증기및수도사업(35~36)	-	-	-	-	-	-	-	-	-	-	-	-
3332038.회인면	E	하수·폐기물처리,원료재생및환경복원업(37~39)	-	-	-	-	-	-	-	-	-	-	-	-
3332038.회인면	F	건설업(41~42)	8	40	35	5	4	5	4	35	-	-	-	-
3332038.회인면	G	도매및소매업(45~47)	40	53	28	25	37	47	-	-	3	6	-	-
3332038.회인면	H	운수업(49~52)	7	17	9	8	7	17	-	-	-	-	-	-
3332038.회인면	I	숙박및음식점업(55~56)	15	19	5	14	15	19	-	-	-	-	-	-
3332038.회인면	J	출판,영상,방송통신및정보서비스업(58~63)	1	6	5	1	-	-	-	-	1	6	-	-
3332038.회인면	K	금융및보험업(64~66)	3	9	6	3	1	1	-	-	2	8	-	-
3332038.회인면	L	부동산업및임대업(68~69)	1	1	-	1	-	-	1	1	-	-	-	-
3332038.회인면	M	전문,과학및기술서비스업(70~73)	-	-	-	-	-	-	-	-	-	-	-	-
3332038.회인면	N	사업시설관리및사업지원서비스업(74~75)	-	-	-	-	-	-	-	-	-	-	-	-
3332038.회인면	O	공공행정,국방및사회보장행정(84)	3	26	18	8	-	-	-	-	3	26	-	-
3332038.회인면	P	교육서비스업(85)	4	40	14	26	1	2	-	-	3	38	-	-
3332038.회인면	Q	보건업및사회복지서비스업(86~87)	4	24	6	18	1	4	-	-	3	20	-	-
3332038.회인면	R	예술,스포츠및여가관련서비스업(90~91)	2	3	1	2	1	1	-	-	1	2	-	-
3332038.회인면	S	협회및단체,수리및기타개인서비스업(94~96)	10	18	5	13	4	6	-	-	-	-	6	12
3332039.내북면	TT	전산업	124	1,369	930	439	80	108	16	970	17	271	11	20
3332039.내북면	A	농업,임업및어업(01~03)	1	15	10	5	-	-	1	15	-	-	-	-
3332039.내북면	B	광업(05~08)	1	7	6	1	-	-	1	7	-	-	-	-
3332039.내북면	C	제조업(10~33)	19	959	768	191	9	18	8	892	2	49	-	-
3332039.내북면	D	전기,가스,증기및수도사업(35~36)	-	-	-	-	-	-	-	-	-	-	-	-
3332039.내북면	E	하수·폐기물처리,원료재생및환경복원업(37~39)	-	-	-	-	-	-	-	-	-	-	-	-
3332039.내북면	F	건설업(41~42)	1	9	7	2	-	-	1	9	-	-	-	-
3332039.내북면	G	도매및소매업(45~47)	29	35	18	17	27	32	1	2	1	1	-	-
3332039.내북면	H	운수업(49~52)	12	13	13	-	12	13	-	-	-	-	-	-
3332039.내북면	I	숙박및음식점업(55~56)	22	40	12	28	20	27	2	13	-	-	-	-
3332039.내북면	J	출판,영상,방송통신및정보서비스업(58~63)	1	3	1	2	-	-	-	-	1	3	-	-
3332039.내북면	K	금융및보험업(64~66)	1	7	4	3	-	-	-	-	1	7	-	-
3332039.내북면	L	부동산업및임대업(68~69)	1	1	1	-	1	1	-	-	-	-	-	-
3332039.내북면	M	전문,과학및기술서비스업(70~73)	1	30	20	10	-	-	1	30	-	-	-	-
3332039.내북면	N	사업시설관리및사업지원서비스업(74~75)	1	1	-	1	1	1	-	-	-	-	-	-
3332039.내북면	O	공공행정,국방및사회보장행정(84)	2	21	18	3	-	-	-	-	2	21	-	-
3332039.내북면	P	교육서비스업(85)	3	27	9	18	1	2	-	-	2	25	-	-
3332039.내북면	Q	보건업및사회복지서비스업(86~87)	11	176	28	148	3	8	-	-	7	162	1	6
3332039.내북면	R	예술,스포츠및여가관련서비스업(90~91)	3	4	2	2	1	1	1	2	-	-	1	1
3332039.내북면	S	협회및단체,수리및기타개인서비스업(94~96)	15	21	13	8	5	5	-	-	1	3	9	13
3332040.산외면	TT	전산업	77	248	153	95	53	87	7	83	13	72	4	6
3332040.산외면	A	농업,임업및어업(01~03)	2	3	2	1	-	-	-	-	2	3	-	-
3332040.산외면	B	광업(05~08)	-	-	-	-	-	-	-	-	-	-	-	-
3332040.산외면	C	제조업(10~33)	10	64	56	8	8	20	2	44	-	-	-	-
3332040.산외면	D	전기,가스,증기및수도사업(35~36)	-	-	-	-	-	-	-	-	-	-	-	-
3332040.산외면	E	하수·폐기물처리,원료재생및환경복원업(37~39)	-	-	-	-	-	-	-	-	-	-	-	-
3332040.산외면	F	건설업(41~42)	3	14	11	3	1	3	2	11	-	-	-	-
3332040.산외면	G	도매및소매업(45~47)	23	35	19	16	22	34	1	1	-	-	-	-

10. Summary Tables by Dong·Uep·Myeon and Section of Industry

Unit : Ineach,Person

사업체구분별 Types of Establishments						종사자규모별 Size of Establishment								산업분류 Industrial classification	
단독 Single Firm		공장,지사 Factory, Branch		본사,본점 Head Office		1~4명		5~9명		10~19명		20~49명			
사업체수 Estab.	종사자수 Workers	사업체수 Estab.	종사자수 Workers	사업체수 Estab.	종사자수 Workers	사업체수 Estab.	종사자수 Workers	사업체수 Estab.	종사자수 Workers	사업체수 Estab.	종사자수 Workers	사업체수 Estab.	종사자수 Workers		
-	-	-	-	-	-	-	-	-	-	-	-	-	-	A	농업,임업및어업(01~03)
-	-	1	14	-	-	-	-	-	-	1	14	-	-	B	광업(05~08)
13	43	-	-	-	-	11	29	2	14	-	-	-	-	C	제조업(10~33)
1	1	-	-	-	-	1	1	-	-	-	-	-	-	D	전기,가스,증기및수도사업(35~36)
2	24	-	-	-	-	1	4	-	-	-	-	1	20	E	하수·폐기물처리,원료재생및환경복원업(37~39)
5	80	-	-	-	-	1	1	-	-	3	49	1	30	F	건설업(41~42)
20	41	-	-	-	-	18	26	1	5	1	10	-	-	G	도매및소매업(45~47)
10	10	-	-	-	-	10	10	-	-	-	-	-	-	H	운수업(49~52)
19	37	-	-	-	-	19	37	-	-	-	-	-	-	I	숙박및음식점업(55~56)
1	5	-	-	-	-	-	-	1	5	-	-	-	-	J	출판,영상,방송통신및정보서비스업(58~63)
-	-	1	9	-	-	-	-	1	9	-	-	-	-	K	금융및보험업(64~66)
-	-	-	-	-	-	-	-	-	-	-	-	-	-	L	부동산업및임대업(68~69)
-	-	-	-	-	-	-	-	-	-	-	-	-	-	M	전문,과학및기술서비스업(70~73)
-	-	-	-	-	-	-	-	-	-	-	-	-	-	N	사업시설관리및사업지원서비스업(74~75)
2	15	-	-	-	-	1	1	-	-	1	14	-	-	O	공공행정,국방및사회보장행정(84)
3	21	-	-	-	-	2	5	-	-	1	16	-	-	P	교육서비스업(85)
6	120	1	18	-	-	4	6	-	-	1	18	1	47	Q	보건업및사회복지서비스업(86~87)
1	2	-	-	-	-	1	2	-	-	-	-	-	-	R	예술,스포츠및여가관련서비스업(90~91)
3	6	-	-	-	-	3	6	-	-	-	-	-	-	S	협회및단체,수리및기타개인서비스업(94~96)
39	88	1	3	-	-	37	53	1	7	2	31	-	-	TT	전산업
-	-	-	-	-	-	-	-	-	-	-	-	-	-	A	농업,임업및어업(01~03)
-	-	-	-	-	-	-	-	-	-	-	-	-	-	B	광업(05~08)
1	1	-	-	-	-	1	1	-	-	-	-	-	-	C	제조업(10~33)
-	-	-	-	-	-	-	-	-	-	-	-	-	-	D	전기,가스,증기및수도사업(35~36)
-	-	-	-	-	-	-	-	-	-	-	-	-	-	E	하수·폐기물처리,원료재생및환경복원업(37~39)
3	9	-	-	-	-	2	2	1	7	-	-	-	-	F	건설업(41~42)
10	12	-	-	-	-	10	12	-	-	-	-	-	-	G	도매및소매업(45~47)
1	1	-	-	-	-	1	1	-	-	-	-	-	-	H	운수업(49~52)
11	19	-	-	-	-	11	19	-	-	-	-	-	-	I	숙박및음식점업(55~56)
1	2	-	-	-	-	1	2	-	-	-	-	-	-	J	출판,영상,방송통신및정보서비스업(58~63)
-	-	1	3	-	-	1	3	-	-	-	-	-	-	K	금융및보험업(64~66)
-	-	-	-	-	-	-	-	-	-	-	-	-	-	L	부동산업및임대업(68~69)
-	-	-	-	-	-	-	-	-	-	-	-	-	-	M	전문,과학및기술서비스업(70~73)
-	-	-	-	-	-	-	-	-	-	-	-	-	-	N	사업시설관리및사업지원서비스업(74~75)
2	15	-	-	-	-	1	1	-	-	1	14	-	-	O	공공행정,국방및사회보장행정(84)
2	18	-	-	-	-	1	1	-	-	1	17	-	-	P	교육서비스업(85)
2	5	-	-	-	-	2	5	-	-	-	-	-	-	Q	보건업및사회복지서비스업(86~87)
-	-	-	-	-	-	-	-	-	-	-	-	-	-	R	예술,스포츠및여가관련서비스업(90~91)
6	6	-	-	-	-	6	6	-	-	-	-	-	-	S	협회및단체,수리및기타개인서비스업(94~96)
104	254	4	19	1	3	96	140	7	49	5	63	1	24	TT	전산업
3	4	-	-	-	-	3	4	-	-	-	-	-	-	A	농업,임업및어업(01~03)
-	-	-	-	-	-	-	-	-	-	-	-	-	-	B	광업(05~08)
7	13	-	-	1	3	8	16	-	-	-	-	-	-	C	제조업(10~33)
-	-	-	-	-	-	-	-	-	-	-	-	-	-	D	전기,가스,증기및수도사업(35~36)
-	-	-	-	-	-	-	-	-	-	-	-	-	-	E	하수·폐기물처리,원료재생및환경복원업(37~39)
8	40	-	-	-	-	4	5	3	19	1	16	-	-	F	건설업(41~42)
39	51	1	2	-	-	40	53	-	-	-	-	-	-	G	도매및소매업(45~47)
7	17	-	-	-	-	6	6	-	-	1	11	-	-	H	운수업(49~52)
15	19	-	-	-	-	15	19	-	-	-	-	-	-	I	숙박및음식점업(55~56)
1	6	-	-	-	-	-	-	1	6	-	-	-	-	J	출판,영상,방송통신및정보서비스업(58~63)
1	1	2	8	-	-	2	3	1	6	-	-	-	-	K	금융및보험업(64~66)
1	1	-	-	-	-	1	1	-	-	-	-	-	-	L	부동산업및임대업(68~69)
-	-	-	-	-	-	-	-	-	-	-	-	-	-	M	전문,과학및기술서비스업(70~73)
-	-	-	-	-	-	-	-	-	-	-	-	-	-	N	사업시설관리및사업지원서비스업(74~75)
3	26	-	-	-	-	1	4	1	9	1	13	-	-	O	공공행정,국방및사회보장행정(84)
4	40	-	-	-	-	2	3	-	-	1	13	1	24	P	교육서비스업(85)
3	15	1	9	-	-	2	5	1	9	1	10	-	-	Q	보건업및사회복지서비스업(86~87)
2	3	-	-	-	-	2	3	-	-	-	-	-	-	R	예술,스포츠및여가관련서비스업(90~91)
10	18	-	-	-	-	10	18	-	-	-	-	-	-	S	협회및단체,수리및기타개인서비스업(94~96)
111	359	9	885	4	125	102	143	7	49	6	74	6	227	TT	전산업
-	-	1	15	-	-	-	-	-	-	1	15	-	-	A	농업,임업및어업(01~03)
1	7	-	-	-	-	-	-	1	7	-	-	-	-	B	광업(05~08)
13	78	3	757	3	124	12	23	1	7	2	24	2	90	C	제조업(10~33)
-	-	-	-	-	-	-	-	-	-	-	-	-	-	D	전기,가스,증기및수도사업(35~36)
-	-	-	-	-	-	-	-	-	-	-	-	-	-	E	하수·폐기물처리,원료재생및환경복원업(37~39)
1	9	-	-	-	-	-	-	1	9	-	-	-	-	F	건설업(41~42)
29	35	-	-	-	-	29	35	-	-	-	-	-	-	G	도매및소매업(45~47)
12	13	-	-	-	-	12	13	-	-	-	-	-	-	H	운수업(49~52)
21	30	1	10	-	-	21	30	-	-	1	10	-	-	I	숙박및음식점업(55~56)
1	3	-	-	-	-	1	3	-	-	-	-	-	-	J	출판,영상,방송통신및정보서비스업(58~63)
-	-	1	7	-	-	-	-	1	7	-	-	-	-	K	금융및보험업(64~66)
1	1	-	-	-	-	1	1	-	-	-	-	-	-	L	부동산업및임대업(68~69)
1	30	-	-	-	-	-	-	-	-	-	-	1	30	M	전문,과학및기술서비스업(70~73)
1	1	-	-	-	-	1	1	-	-	-	-	-	-	N	사업시설관리및사업지원서비스업(74~75)
2	21	-	-	-	-	-	-	1	8	1	13	-	-	O	공공행정,국방및사회보장행정(84)
3	27	-	-	-	-	2	4	-	-	-	-	1	23	P	교육서비스업(85)
7	79	3	96	1	1	5	8	2	11	1	12	2	84	Q	보건업및사회복지서비스업(86~87)
3	4	-	-	-	-	3	4	-	-	-	-	-	-	R	예술,스포츠및여가관련서비스업(90~91)
15	21	-	-	-	-	15	21	-	-	-	-	-	-	S	협회및단체,수리및기타개인서비스업(94~96)
75	198	2	50	-	-	67	103	5	35	3	41	2	69	TT	전산업
2	3	-	-	-	-	2	3	-	-	-	-	-	-	A	농업,임업및어업(01~03)
-	-	-	-	-	-	-	-	-	-	-	-	-	-	B	광업(05~08)
9	21	1	43	-	-	8	12	1	9	-	-	1	43	C	제조업(10~33)
-	-	-	-	-	-	-	-	-	-	-	-	-	-	D	전기,가스,증기및수도사업(35~36)
-	-	-	-	-	-	-	-	-	-	-	-	-	-	E	하수·폐기물처리,원료재생및환경복원업(37~39)
3	14	-	-	-	-	1	3	2	11	-	-	-	-	F	건설업(41~42)
23	35	-	-	-	-	23	35	-	-	-	-	-	-	G	도매및소매업(45~47)

10. 읍면동 산업대분류별 총괄

단위 : 개, 명

산업분류 Industria lclassification		종사자규모별 Size of Establishment										종사상지위				
		50~99명		100~299명		300~499명		500~999명		1000명이상		자영업주	무급가족	상용	임시및 일일	기타 종사자
		사업체수 Estab.	종사자수 Workers	사업체수 Estab.	종사자수 Workers	사업체수 Estab.	종사자수 Workers	사업체수 Estab.	종사자수 Workers	사업체수 Estab.	종사자수 Workers	종사자수	종사자수	종사자수	종사자수	종사자수
A	농업,임업및어업(01~03)	-	-	-	-	-	-	-	-	-	-	-	-	-	-	-
B	광업(05~08)	-	-	-	-	-	-	-	-	-	-	-	-	14	-	-
C	제조업(10~33)	-	-	-	-	-	-	-	-	-	-	9	2	17	14	1
D	전기,가스,증기및수도사업(35~36)	-	-	-	-	-	-	-	-	-	-	1	-	-	-	-
E	하수·폐기물처리,원료재생및환경복원업(37~39)	-	-	-	-	-	-	-	-	-	-	-	-	1	23	-
F	건설업(41~42)	-	-	-	-	-	-	-	-	-	-	-	-	51	28	1
G	도매및소매업(45~47)	-	-	-	-	-	-	-	-	-	-	18	5	11	5	2
H	운수업(49~52)	-	-	-	-	-	-	-	-	-	-	10	-	-	-	-
I	숙박및음식점업(55~56)	-	-	-	-	-	-	-	-	-	-	19	8	2	5	3
J	출판,영상,방송통신및정보서비스업(58~63)	-	-	-	-	-	-	-	-	-	-	-	-	5	-	-
K	금융및보험업(64~66)	-	-	-	-	-	-	-	-	-	-	-	-	9	-	-
L	부동산업및임대업(68~69)	-	-	-	-	-	-	-	-	-	-	-	-	-	-	-
M	전문,과학및기술서비스업(70~73)	-	-	-	-	-	-	-	-	-	-	-	-	-	-	-
N	사업시설관리및사업지원서비스업(74~75)	-	-	-	-	-	-	-	-	-	-	-	-	-	-	-
O	공공행정,국방및사회보장행정(84)	-	-	-	-	-	-	-	-	-	-	-	-	14	1	-
P	교육서비스업(85)	-	-	-	-	-	-	-	-	-	-	-	-	21	-	-
Q	보건업및사회복지서비스업(86~87)	1	67	-	-	-	-	-	-	-	-	2	-	128	6	2
R	예술,스포츠및여가관련서비스업(90~91)	-	-	-	-	-	-	-	-	-	-	1	-	-	1	-
S	협회및단체,수리및기타개인서비스업(94~96)	-	-	-	-	-	-	-	-	-	-	1	-	3	2	-
TT	전산업	-	-	-	-	-	-	-	-	-	-	28	5	50	6	2
A	농업,임업및어업(01~03)	-	-	-	-	-	-	-	-	-	-	-	-	-	-	-
B	광업(05~08)	-	-	-	-	-	-	-	-	-	-	-	-	-	-	-
C	제조업(10~33)	-	-	-	-	-	-	-	-	-	-	1	-	-	-	-
D	전기,가스,증기및수도사업(35~36)	-	-	-	-	-	-	-	-	-	-	-	-	-	-	-
E	하수·폐기물처리,원료재생및환경복원업(37~39)	-	-	-	-	-	-	-	-	-	-	-	-	-	-	-
F	건설업(41~42)	-	-	-	-	-	-	-	-	-	-	2	-	4	3	-
G	도매및소매업(45~47)	-	-	-	-	-	-	-	-	-	-	10	2	-	-	-
H	운수업(49~52)	-	-	-	-	-	-	-	-	-	-	1	-	-	-	-
I	숙박및음식점업(55~56)	-	-	-	-	-	-	-	-	-	-	11	3	2	1	2
J	출판,영상,방송통신및정보서비스업(58~63)	-	-	-	-	-	-	-	-	-	-	-	-	2	-	-
K	금융및보험업(64~66)	-	-	-	-	-	-	-	-	-	-	-	-	3	-	-
L	부동산업및임대업(68~69)	-	-	-	-	-	-	-	-	-	-	-	-	-	-	-
M	전문,과학및기술서비스업(70~73)	-	-	-	-	-	-	-	-	-	-	-	-	-	-	-
N	사업시설관리및사업지원서비스업(74~75)	-	-	-	-	-	-	-	-	-	-	-	-	-	-	-
O	공공행정,국방및사회보장행정(84)	-	-	-	-	-	-	-	-	-	-	-	-	15	-	-
P	교육서비스업(85)	-	-	-	-	-	-	-	-	-	-	-	-	18	-	-
Q	보건업및사회복지서비스업(86~87)	-	-	-	-	-	-	-	-	-	-	-	-	3	2	-
R	예술,스포츠및여가관련서비스업(90~91)	-	-	-	-	-	-	-	-	-	-	-	-	-	-	-
S	협회및단체,수리및기타개인서비스업(94~96)	-	-	-	-	-	-	-	-	-	-	3	-	3	-	-
TT	전산업	-	-	-	-	-	-	-	-	-	-	78	20	156	11	11
A	농업,임업및어업(01~03)	-	-	-	-	-	-	-	-	-	-	-	-	3	-	1
B	광업(05~08)	-	-	-	-	-	-	-	-	-	-	-	-	-	-	-
C	제조업(10~33)	-	-	-	-	-	-	-	-	-	-	7	5	3	1	-
D	전기,가스,증기및수도사업(35~36)	-	-	-	-	-	-	-	-	-	-	-	-	-	-	-
E	하수·폐기물처리,원료재생및환경복원업(37~39)	-	-	-	-	-	-	-	-	-	-	-	-	-	-	-
F	건설업(41~42)	-	-	-	-	-	-	-	-	-	-	4	1	30	5	-
G	도매및소매업(45~47)	-	-	-	-	-	-	-	-	-	-	37	9	5	-	2
H	운수업(49~52)	-	-	-	-	-	-	-	-	-	-	7	-	10	-	-
I	숙박및음식점업(55~56)	-	-	-	-	-	-	-	-	-	-	15	3	1	-	-
J	출판,영상,방송통신및정보서비스업(58~63)	-	-	-	-	-	-	-	-	-	-	-	-	6	-	-
K	금융및보험업(64~66)	-	-	-	-	-	-	-	-	-	-	1	-	8	-	-
L	부동산업및임대업(68~69)	-	-	-	-	-	-	-	-	-	-	-	-	1	-	-
M	전문,과학및기술서비스업(70~73)	-	-	-	-	-	-	-	-	-	-	-	-	-	-	-
N	사업시설관리및사업지원서비스업(74~75)	-	-	-	-	-	-	-	-	-	-	-	-	-	-	-
O	공공행정,국방및사회보장행정(84)	-	-	-	-	-	-	-	-	-	-	-	-	26	-	-
P	교육서비스업(85)	-	-	-	-	-	-	-	-	-	-	1	-	38	1	-
Q	보건업및사회복지서비스업(86~87)	-	-	-	-	-	-	-	-	-	-	1	-	19	4	-
R	예술,스포츠및여가관련서비스업(90~91)	-	-	-	-	-	-	-	-	-	-	1	-	-	-	2
S	협회및단체,수리및기타개인서비스업(94~96)	-	-	-	-	-	-	-	-	-	-	4	2	6	-	6
TT	전산업	2	126	-	-	-	-	1	750	-	-	80	13	1,233	34	9
A	농업,임업및어업(01~03)	-	-	-	-	-	-	-	-	-	-	-	-	15	-	-
B	광업(05~08)	-	-	-	-	-	-	-	-	-	-	-	-	6	1	-
C	제조업(10~33)	1	65	-	-	-	-	1	750	-	-	9	2	921	27	-
D	전기,가스,증기및수도사업(35~36)	-	-	-	-	-	-	-	-	-	-	-	-	-	-	-
E	하수·폐기물처리,원료재생및환경복원업(37~39)	-	-	-	-	-	-	-	-	-	-	-	-	-	-	-
F	건설업(41~42)	-	-	-	-	-	-	-	-	-	-	-	-	5	4	-
G	도매및소매업(45~47)	-	-	-	-	-	-	-	-	-	-	27	5	3	-	-
H	운수업(49~52)	-	-	-	-	-	-	-	-	-	-	12	-	1	-	-
I	숙박및음식점업(55~56)	-	-	-	-	-	-	-	-	-	-	20	6	14	-	-
J	출판,영상,방송통신및정보서비스업(58~63)	-	-	-	-	-	-	-	-	-	-	-	-	3	-	-
K	금융및보험업(64~66)	-	-	-	-	-	-	-	-	-	-	-	-	7	-	-
L	부동산업및임대업(68~69)	-	-	-	-	-	-	-	-	-	-	1	-	-	-	-
M	전문,과학및기술서비스업(70~73)	-	-	-	-	-	-	-	-	-	-	-	-	30	-	-
N	사업시설관리및사업지원서비스업(74~75)	-	-	-	-	-	-	-	-	-	-	1	-	-	-	-
O	공공행정,국방및사회보장행정(84)	-	-	-	-	-	-	-	-	-	-	-	-	21	-	-
P	교육서비스업(85)	-	-	-	-	-	-	-	-	-	-	1	-	24	1	1
Q	보건업및사회복지서비스업(86~87)	1	61	-	-	-	-	-	-	-	-	3	-	172	-	1
R	예술,스포츠및여가관련서비스업(90~91)	-	-	-	-	-	-	-	-	-	-	1	-	2	-	1
S	협회및단체,수리및기타개인서비스업(94~96)	-	-	-	-	-	-	-	-	-	-	5	-	9	1	6
TT	전산업	-	-	-	-	-	-	-	-	-	-	53	16	139	35	5
A	농업,임업및어업(01~03)	-	-	-	-	-	-	-	-	-	-	-	-	2	-	1
B	광업(05~08)	-	-	-	-	-	-	-	-	-	-	-	-	-	-	-
C	제조업(10~33)	-	-	-	-	-	-	-	-	-	-	8	3	45	8	-
D	전기,가스,증기및수도사업(35~36)	-	-	-	-	-	-	-	-	-	-	-	-	-	-	-
E	하수·폐기물처리,원료재생및환경복원업(37~39)	-	-	-	-	-	-	-	-	-	-	-	-	-	-	-
F	건설업(41~42)	-	-	-	-	-	-	-	-	-	-	1	-	8	5	-
G	도매및소매업(45~47)	-	-	-	-	-	-	-	-	-	-	22	8	2	3	-

10. Summary Tables by Dong·Uep·Myeon and Section of Industry

Unit : Ineach, Person

대표자성별				대표자연령대														산업분류 Industrial classification	
대표자남자		대표자여자		20세미만		20~29세		30~39세		40~49세		50~59세		60세이상			
사업체수	종사자수	사업체수	종사자수	사업체수	종사자수	사업체수	종사자수	사업체수	종사자수	사업체수	종사자수	사업체수	종사자수	사업체수	종사자수		
–	–	–	–	–	–	–	–	–	–	–	–	–	–	–	–	A	농업,임업및어업(01~03)
1	14	–	–	–	–	–	–	–	–	–	–	–	–	1	14	B	광업(05~08)
8	23	5	20	–	–	1	4	1	4	1	9	8	23	2	3	C	제조업(10~33)
–	–	1	1	–	–	–	–	1	1	–	–	–	–	–	–	D	전기,가스,증기및수도사업(35~36)
2	24	–	–	–	–	–	–	–	–	1	4	–	–	1	20	E	하수·폐기물처리,원료재생및환경복원업(37~39)
4	79	1	1	–	–	–	–	–	–	1	1	1	19	3	60	F	건설업(41~42)
13	32	7	9	–	–	2	3	1	1	2	2	9	17	6	18	G	도매및소매업(45~47)
10	10	–	–	–	–	–	–	2	2	–	–	6	6	2	2	H	운수업(49~52)
9	19	10	18	–	–	–	–	1	3	2	4	8	15	8	15	I	숙박및음식점업(55~56)
1	5	–	–	–	–	–	–	–	–	–	–	1	5	–	–	J	출판,영상,방송통신및정보서비스업(58~63)
1	9	–	–	–	–	–	–	–	–	–	–	1	9	–	–	K	금융및보험업(64~66)
–	–	–	–	–	–	–	–	–	–	–	–	–	–	–	–	L	부동산업및임대업(68~69)
–	–	–	–	–	–	–	–	–	–	–	–	–	–	–	–	M	전문,과학및기술서비스업(70~73)
–	–	–	–	–	–	–	–	–	–	–	–	–	–	–	–	N	사업시설관리및사업지원서비스업(74~75)
1	1	1	14	–	–	–	–	–	–	–	–	1	14	1	1	O	공공행정,국방및사회보장행정(84)
2	20	1	1	–	–	–	–	–	–	1	4	1	1	1	16	P	교육서비스업(85)
4	89	3	49	–	–	–	–	–	–	–	–	3	20	4	118	Q	보건업및사회복지서비스업(86~87)
1	2	–	–	–	–	–	–	–	–	–	–	1	2	–	–	R	예술,스포츠및여가관련서비스업(90~91)
2	2	1	4	–	–	–	–	–	–	–	–	1	1	2	5	S	협회및단체,수리및기타개인서비스업(94~96)
19	47	21	44	–	–	–	–	1	1	12	18	12	32	15	40	TT	전산업
–	–	–	–	–	–	–	–	–	–	–	–	–	–	–	–	A	농업,임업및어업(01~03)
–	–	–	–	–	–	–	–	–	–	–	–	–	–	–	–	B	광업(05~08)
–	–	1	1	–	–	–	–	–	–	1	1	–	–	–	–	C	제조업(10~33)
–	–	–	–	–	–	–	–	–	–	–	–	–	–	–	–	D	전기,가스,증기및수도사업(35~36)
–	–	–	–	–	–	–	–	–	–	–	–	–	–	–	–	E	하수·폐기물처리,원료재생및환경복원업(37~39)
3	9	–	–	–	–	–	–	–	–	2	2	1	7	–	–	F	건설업(41~42)
5	7	5	5	–	–	–	–	–	–	3	4	3	3	4	5	G	도매및소매업(45~47)
1	1	–	–	–	–	–	–	–	–	–	–	1	1	–	–	H	운수업(49~52)
4	10	7	9	–	–	–	–	–	–	2	4	4	5	5	10	I	숙박및음식점업(55~56)
1	2	–	–	–	–	–	–	–	–	1	2	–	–	–	–	J	출판,영상,방송통신및정보서비스업(58~63)
–	–	1	3	–	–	–	–	–	–	1	3	–	–	–	–	K	금융및보험업(64~66)
–	–	–	–	–	–	–	–	–	–	–	–	–	–	–	–	L	부동산업및임대업(68~69)
–	–	–	–	–	–	–	–	–	–	–	–	–	–	–	–	M	전문,과학및기술서비스업(70~73)
–	–	–	–	–	–	–	–	–	–	–	–	–	–	–	–	N	사업시설관리및사업지원서비스업(74~75)
2	15	–	–	–	–	–	–	–	–	–	–	1	14	1	1	O	공공행정,국방및사회보장행정(84)
–	–	2	18	–	–	–	–	–	–	1	1	–	–	1	17	P	교육서비스업(85)
–	–	2	5	–	–	–	–	1	1	–	–	–	–	1	4	Q	보건업및사회복지서비스업(86~87)
–	–	–	–	–	–	–	–	–	–	–	–	–	–	–	–	R	예술,스포츠및여가관련서비스업(90~91)
3	3	3	3	–	–	–	–	–	–	1	1	2	2	3	3	S	협회및단체,수리및기타개인서비스업(94~96)
65	171	44	105	–	–	2	2	7	18	13	17	42	122	45	117	TT	전산업
3	4	–	–	–	–	–	–	1	2	2	2	–	–	–	–	A	농업,임업및어업(01~03)
–	–	–	–	–	–	–	–	–	–	–	–	–	–	–	–	B	광업(05~08)
5	9	3	7	–	–	–	–	–	–	1	2	3	6	4	8	C	제조업(10~33)
–	–	–	–	–	–	–	–	–	–	–	–	–	–	–	–	D	전기,가스,증기및수도사업(35~36)
–	–	–	–	–	–	–	–	–	–	–	–	–	–	–	–	E	하수·폐기물처리,원료재생및환경복원업(37~39)
7	31	1	9	–	–	–	–	–	–	1	2	5	17	2	21	F	건설업(41~42)
23	33	17	20	–	–	1	1	2	2	5	6	11	18	21	26	G	도매및소매업(45~47)
7	17	–	–	–	–	–	–	–	–	1	1	3	3	3	13	H	운수업(49~52)
4	6	11	13	–	–	1	1	–	–	1	1	6	10	7	7	I	숙박및음식점업(55~56)
1	6	–	–	–	–	–	–	–	–	–	–	1	6	–	–	J	출판,영상,방송통신및정보서비스업(58~63)
3	9	–	–	–	–	–	–	–	–	–	–	3	9	–	–	K	금융및보험업(64~66)
–	–	1	1	–	–	–	–	–	–	–	–	–	–	1	1	L	부동산업및임대업(68~69)
–	–	–	–	–	–	–	–	–	–	–	–	–	–	–	–	M	전문,과학및기술서비스업(70~73)
–	–	–	–	–	–	–	–	–	–	–	–	–	–	–	–	N	사업시설관리및사업지원서비스업(74~75)
2	13	1	13	–	–	–	–	–	–	–	–	3	26	–	–	O	공공행정,국방및사회보장행정(84)
2	15	2	25	–	–	–	–	1	1	–	–	2	15	1	24	P	교육서비스업(85)
2	19	2	5	–	–	–	–	2	11	–	–	1	4	1	9	Q	보건업및사회복지서비스업(86~87)
1	2	1	1	–	–	–	–	–	–	–	–	1	1	1	2	R	예술,스포츠및여가관련서비스업(90~91)
5	7	5	11	–	–	–	–	1	2	2	3	3	7	4	6	S	협회및단체,수리및기타개인서비스업(94~96)
74	1,121	50	248	–	–	2	4	4	8	25	171	51	1,114	42	72	TT	전산업
1	15	–	–	–	–	–	–	–	–	–	–	–	–	1	15	A	농업,임업및어업(01~03)
1	7	–	–	–	–	–	–	–	–	–	–	1	7	–	–	B	광업(05~08)
13	949	6	10	–	–	1	3	–	–	5	11	12	942	1	3	C	제조업(10~33)
–	–	–	–	–	–	–	–	–	–	–	–	–	–	–	–	D	전기,가스,증기및수도사업(35~36)
–	–	–	–	–	–	–	–	–	–	–	–	–	–	–	–	E	하수·폐기물처리,원료재생및환경복원업(37~39)
1	9	–	–	–	–	–	–	–	–	–	–	1	9	–	–	F	건설업(41~42)
14	16	15	19	–	–	–	–	1	1	7	8	9	11	12	15	G	도매및소매업(45~47)
12	13	–	–	–	–	–	–	–	–	–	–	5	5	7	8	H	운수업(49~52)
8	21	14	19	–	–	–	–	1	3	5	6	7	20	9	11	I	숙박및음식점업(55~56)
1	3	–	–	–	–	–	–	–	–	1	3	–	–	–	–	J	출판,영상,방송통신및정보서비스업(58~63)
1	7	–	–	–	–	–	–	–	–	–	–	1	7	–	–	K	금융및보험업(64~66)
1	1	–	–	–	–	–	–	–	–	–	–	–	–	1	1	L	부동산업및임대업(68~69)
–	–	1	30	–	–	–	–	–	–	1	30	–	–	–	–	M	전문,과학및기술서비스업(70~73)
–	–	1	1	–	–	–	–	–	–	–	–	–	–	1	1	N	사업시설관리및사업지원서비스업(74~75)
2	21	–	–	–	–	–	–	–	–	–	–	2	21	–	–	O	공공행정,국방및사회보장행정(84)
1	23	2	4	–	–	–	–	–	–	–	–	2	25	1	2	P	교육서비스업(85)
5	17	6	159	–	–	–	–	1	3	2	107	6	60	2	6	Q	보건업및사회복지서비스업(86~87)
2	3	1	1	–	–	–	–	–	–	–	–	1	1	2	3	R	예술,스포츠및여가관련서비스업(90~91)
11	16	4	5	–	–	1	1	1	1	4	6	4	6	5	7	S	협회및단체,수리및기타개인서비스업(94~96)
52	197	25	51	–	–	–	–	3	13	8	17	47	182	19	36	TT	전산업
1	1	1	2	–	–	–	–	–	–	–	–	2	3	–	–	A	농업,임업및어업(01~03)
–	–	–	–	–	–	–	–	–	–	–	–	–	–	–	–	B	광업(05~08)
8	62	2	2	–	–	–	–	1	9	1	2	7	51	1	2	C	제조업(10~33)
–	–	–	–	–	–	–	–	–	–	–	–	–	–	–	–	D	전기,가스,증기및수도사업(35~36)
–	–	–	–	–	–	–	–	–	–	–	–	–	–	–	–	E	하수·폐기물처리,원료재생및환경복원업(37~39)
3	14	–	–	–	–	–	–	–	–	1	3	2	11	–	–	F	건설업(41~42)
16	26	7	9	–	–	–	–	–	–	2	4	14	22	7	9	G	도매및소매업(45~47)

10. 읍면동 산업대분류별 총괄

단위 : 개, 명

지역	산업분류 Industrial classification		합계 Total		종사자성별		조직형태별 Types of Legal Organizations							
			사업체수 Establishments	종사자수 Workers	남자	여자	개인 Individual		회사법인 Corporation		회사이외법인 Juridical Org.		비법인 Non Juridical	
				계 Sum	종사자수	종사자수	사업체수 Estab.	종사자수 Workers	사업체수 Estab.	종사자수 Workers	사업체수 Estab.	종사자수 Workers	사업체수 Estab.	종사자수 Workers
3332040.산외면	H	운수업(49~52)	5	5	4	1	5	5	-	-	-	-	-	-
3332040.산외면	I	숙박및음식점업(55~56)	13	43	18	25	12	17	1	26	-	-	-	-
3332040.산외면	J	출판,영상,방송통신및정보서비스업(58~63)	1	3	2	1	-	-	-	-	1	3	-	-
3332040.산외면	K	금융및보험업(64~66)	1	7	4	3	-	-	-	-	1	7	-	-
3332040.산외면	L	부동산업및임대업(68~69)	1	1	1	-	-	-	1	1	-	-	-	-
3332040.산외면	M	전문,과학및기술서비스업(70~73)	1	8	4	4	-	-	-	-	1	8	-	-
3332040.산외면	N	사업시설관리및사업지원서비스업(74~75)	-	-	-	-	-	-	-	-	-	-	-	-
3332040.산외면	O	공공행정,국방및사회보장행정(84)	2	14	8	6	-	-	-	-	2	14	-	-
3332040.산외면	P	교육서비스업(85)	2	19	4	15	-	-	-	-	2	19	-	-
3332040.산외면	Q	보건업및사회복지서비스업(86~87)	3	6	1	5	-	-	-	-	3	6	-	-
3332040.산외면	R	예술,스포츠및여가관련서비스업(90~91)	2	14	11	3	1	2	-	-	1	12	-	-
3332040.산외면	S	협회및단체,수리및기타개인서비스업(94~96)	8	12	8	4	4	6	-	-	-	-	4	6
33330.옥천군	TT	전산업	4,036	19,344	11,373	7,971	3,028	6,803	528	7,621	267	4,107	213	813
33330.옥천군	A	농업,임업및어업(01~03)	9	112	86	26	-	-	6	53	3	59	-	-
33330.옥천군	B	광업(05~08)	3	5	4	1	2	4	1	1	-	-	-	-
33330.옥천군	C	제조업(10~33)	598	6,061	4,237	1,824	371	1,357	221	4,574	6	130	-	-
33330.옥천군	D	전기,가스,증기및수도사업(35~36)	7	108	91	17	1	1	2	17	4	90	-	-
33330.옥천군	E	하수·폐기물처리,원료재생및환경복원업(37~39)	17	137	120	17	6	22	11	115	-	-	-	-
33330.옥천군	F	건설업(41~42)	210	1,478	1,287	191	96	269	114	1,209	-	-	-	-
33330.옥천군	G	도매및소매업(45~47)	936	2,135	1,201	934	849	1,626	58	361	26	142	3	6
33330.옥천군	H	운수업(49~52)	353	954	769	185	309	394	39	506	5	54	-	-
33330.옥천군	I	숙박및음식점업(55~56)	775	1,770	570	1,200	755	1,596	16	149	4	25	-	-
33330.옥천군	J	출판,영상,방송통신및정보서비스업(58~63)	22	132	102	30	8	9	4	52	10	71	-	-
33330.옥천군	K	금융및보험업(64~66)	44	453	211	242	7	15	13	214	24	224	-	-
33330.옥천군	L	부동산업및임대업(68~69)	81	210	136	74	54	63	11	60	4	15	12	72
33330.옥천군	M	전문,과학및기술서비스업(70~73)	63	377	262	115	45	118	8	127	10	132	-	-
33330.옥천군	N	사업시설관리및사업지원서비스업(74~75)	41	170	91	79	23	93	10	58	4	14	4	5
33330.옥천군	O	공공행정,국방및사회보장행정(84)	36	1,119	775	344	-	-	-	-	36	1,119	-	-
33330.옥천군	P	교육서비스업(85)	120	1,194	446	748	71	172	5	69	40	941	4	12
33330.옥천군	Q	보건업및사회복지서비스업(86~87)	158	1,802	368	1,434	76	473	-	-	56	940	26	389
33330.옥천군	R	예술,스포츠및여가관련서비스업(90~91)	94	266	160	106	73	123	5	12	13	107	3	24
33330.옥천군	S	협회및단체,수리및기타개인서비스업(94~96)	469	861	457	404	282	468	4	44	22	44	161	305
3333011.옥천읍	TT	전산업	2,652	12,871	7,382	5,489	2,083	4,548	341	4,766	124	3,074	104	483
3333011.옥천읍	A	농업,임업및어업(01~03)	3	66	54	12	-	-	1	13	2	53	-	-
3333011.옥천읍	B	광업(05~08)	-	-	-	-	-	-	-	-	-	-	-	-
3333011.옥천읍	C	제조업(10~33)	277	2,962	2,086	876	176	621	100	2,311	1	30	-	-
3333011.옥천읍	D	전기,가스,증기및수도사업(35~36)	4	61	49	12	1	1	1	6	2	54	-	-
3333011.옥천읍	E	하수·폐기물처리,원료재생및환경복원업(37~39)	6	41	36	5	2	12	4	29	-	-	-	-
3333011.옥천읍	F	건설업(41~42)	170	1,239	1,083	156	74	185	96	1,054	-	-	-	-
3333011.옥천읍	G	도매및소매업(45~47)	657	1,449	790	659	605	1,085	41	266	10	96	1	2
3333011.옥천읍	H	운수업(49~52)	264	707	570	137	228	286	33	405	3	16	-	-
3333011.옥천읍	I	숙박및음식점업(55~56)	494	1,192	371	821	481	1,076	11	93	2	23	-	-
3333011.옥천읍	J	출판,영상,방송통신및정보서비스업(58~63)	7	94	75	19	2	3	4	52	1	39	-	-
3333011.옥천읍	K	금융및보험업(64~66)	28	355	147	208	5	13	13	214	10	128	-	-
3333011.옥천읍	L	부동산업및임대업(68~69)	65	185	118	67	40	45	10	56	3	12	12	72
3333011.옥천읍	M	전문,과학및기술서비스업(70~73)	58	332	233	99	44	117	7	106	7	109	-	-
3333011.옥천읍	N	사업시설관리및사업지원서비스업(74~75)	34	155	83	72	19	81	10	58	3	13	2	3
3333011.옥천읍	O	공공행정,국방및사회보장행정(84)	17	911	626	285	-	-	-	-	17	911	-	-
3333011.옥천읍	P	교육서비스업(85)	87	870	332	538	64	147	4	53	16	662	3	8
3333011.옥천읍	Q	보건업및사회복지서비스업(86~87)	109	1,480	302	1,178	68	434	-	-	26	826	15	220
3333011.옥천읍	R	예술,스포츠및여가관련서비스업(90~91)	65	189	117	72	55	87	2	6	6	74	2	22
3333011.옥천읍	S	협회및단체,수리및기타개인서비스업(94~96)	307	583	310	273	219	355	4	44	15	28	69	156
3333031.동이면	TT	전산업	251	1,752	1,077	675	159	542	67	1,055	13	95	12	60
3333031.동이면	A	농업,임업및어업(01~03)	1	7	7	-	-	-	1	7	-	-	-	-
3333031.동이면	B	광업(05~08)	-	-	-	-	-	-	-	-	-	-	-	-
3333031.동이면	C	제조업(10~33)	98	1,172	792	380	50	246	47	903	1	23	-	-
3333031.동이면	D	전기,가스,증기및수도사업(35~36)	1	11	7	4	-	-	1	11	-	-	-	-
3333031.동이면	E	하수·폐기물처리,원료재생및환경복원업(37~39)	-	-	-	-	-	-	-	-	-	-	-	-
3333031.동이면	F	건설업(41~42)	9	55	49	6	4	35	5	20	-	-	-	-
3333031.동이면	G	도매및소매업(45~47)	41	130	78	52	35	85	6	45	-	-	-	-
3333031.동이면	H	운수업(49~52)	20	57	34	23	17	33	3	24	-	-	-	-
3333031.동이면	I	숙박및음식점업(55~56)	44	139	54	85	42	100	2	39	-	-	-	-
3333031.동이면	J	출판,영상,방송통신및정보서비스업(58~63)	3	5	4	1	1	1	-	-	2	4	-	-
3333031.동이면	K	금융및보험업(64~66)	1	7	4	3	-	-	-	-	1	7	-	-
3333031.동이면	L	부동산업및임대업(68~69)	1	4	3	1	-	-	1	4	-	-	-	-
3333031.동이면	M	전문,과학및기술서비스업(70~73)	-	-	-	-	-	-	-	-	-	-	-	-
3333031.동이면	N	사업시설관리및사업지원서비스업(74~75)	1	1	-	1	-	-	-	-	-	-	1	1
3333031.동이면	O	공공행정,국방및사회보장행정(84)	2	23	17	6	-	-	-	-	2	23	-	-
3333031.동이면	P	교육서비스업(85)	4	32	5	27	-	-	-	-	4	32	-	-
3333031.동이면	Q	보건업및사회복지서비스업(86~87)	6	57	6	51	-	-	-	-	3	6	3	51
3333031.동이면	R	예술,스포츠및여가관련서비스업(90~91)	3	7	4	3	2	5	1	2	-	-	-	-
3333031.동이면	S	협회및단체,수리및기타개인서비스업(94~96)	16	45	13	32	8	37	-	-	-	-	8	8
3333032.안남면	TT	전산업	65	148	78	70	42	56	1	6	13	66	9	20
3333032.안남면	A	농업,임업및어업(01~03)	1	6	1	5	-	-	-	-	1	6	-	-
3333032.안남면	B	광업(05~08)	-	-	-	-	-	-	-	-	-	-	-	-
3333032.안남면	C	제조업(10~33)	8	11	6	5	8	11	-	-	-	-	-	-
3333032.안남면	D	전기,가스,증기및수도사업(35~36)	-	-	-	-	-	-	-	-	-	-	-	-
3333032.안남면	E	하수·폐기물처리,원료재생및환경복원업(37~39)	-	-	-	-	-	-	-	-	-	-	-	-
3333032.안남면	F	건설업(41~42)	1	6	5	1	-	-	1	6	-	-	-	-
3333032.안남면	G	도매및소매업(45~47)	17	24	11	13	14	19	-	-	2	3	1	2
3333032.안남면	H	운수업(49~52)	5	5	5	-	5	5	-	-	-	-	-	-
3333032.안남면	I	숙박및음식점업(55~56)	8	14	5	9	8	14	-	-	-	-	-	-
3333032.안남면	J	출판,영상,방송통신및정보서비스업(58~63)	1	3	2	1	-	-	-	-	1	3	-	-
3333032.안남면	K	금융및보험업(64~66)	2	9	6	3	-	-	-	-	2	9	-	-
3333032.안남면	L	부동산업및임대업(68~69)	-	-	-	-	-	-	-	-	-	-	-	-
3333032.안남면	M	전문,과학및기술서비스업(70~73)	-	-	-	-	-	-	-	-	-	-	-	-
3333032.안남면	N	사업시설관리및사업지원서비스업(74~75)	-	-	-	-	-	-	-	-	-	-	-	-

10. Summary Tables by Dong·Uep·Myeon and Section of Industry

Unit : Ineach,Person

사업체구분별 Types of Establishments						종사자규모별 Size of Establishment								산업분류 Industrial classification	
단독 Single Firm		공장,지사 Factory, Branch		본사,본점 Head Office		1~4명		5~9명		10~19명		20~49명			
사업체수 Estab.	종사자수 Workers	사업체수 Estab.	종사자수 Workers	사업체수 Estab.	종사자수 Workers	사업체수 Estab.	종사자수 Workers	사업체수 Estab.	종사자수 Workers	사업체수 Estab.	종사자수 Workers	사업체수 Estab.	종사자수 Workers		
5	5	-	-	-	-	5	5	-	-	-	-	-	-	H	운수업(49~52)
13	43	-	-	-	-	12	17	-	-	-	-	1	26	I	숙박및음식점업(55~56)
1	3	-	-	-	-	1	3	-	-	-	-	-	-	J	출판,영상,방송통신및정보서비스업(58~63)
-	-	1	7	-	-	-	-	1	7	-	-	-	-	K	금융및보험업(64~66)
1	1	-	-	-	-	1	1	-	-	-	-	-	-	L	부동산업및임대업(68~69)
1	8	-	-	-	-	-	-	1	8	-	-	-	-	M	전문,과학및기술서비스업(70~73)
-	-	-	-	-	-	-	-	-	-	-	-	-	-	N	사업시설관리및사업지원서비스업(74~75)
2	14	-	-	-	-	1	1	-	-	1	13	-	-	O	공공행정,국방및사회보장행정(84)
2	19	-	-	-	-	1	3	-	-	1	16	-	-	P	교육서비스업(85)
3	6	-	-	-	-	3	6	-	-	-	-	-	-	Q	보건업및사회복지서비스업(86~87)
2	14	-	-	-	-	1	2	-	-	1	12	-	-	R	예술,스포츠및여가관련서비스업(90~91)
8	12	-	-	-	-	8	12	-	-	-	-	-	-	S	협회및단체,수리및기타개인서비스업(94~96)
3,795	15,383	201	2,584	40	1,377	3,217	5,633	426	2,750	215	2,924	142	4,215	TT	전산업
7	59	1	41	1	12	2	6	3	21	3	44	1	41	A	농업,임업및어업(01~03)
3	5	-	-	-	-	3	5	-	-	-	-	-	-	B	광업(05~08)
542	3,963	41	1,087	15	1,011	338	746	121	821	67	963	57	1,674	C	제조업(10~33)
3	37	3	60	1	11	1	1	1	6	2	22	3	79	D	전기,가스,증기및수도사업(35~36)
14	84	3	53	-	-	10	26	2	16	4	61	1	34	E	하수·폐기물처리,원료재생및환경복원업(37~39)
203	1,405	4	60	3	13	97	191	67	430	33	414	11	343	F	건설업(41~42)
899	1,898	33	220	4	17	863	1,482	52	316	17	227	4	110	G	도매및소매업(45~47)
335	732	16	189	2	33	314	358	18	107	12	157	7	210	H	운수업(49~52)
761	1,658	13	82	1	30	728	1,396	41	243	2	22	4	109	I	숙박및음식점업(55~56)
19	101	2	30	1	1	15	28	3	21	2	24	2	59	J	출판,영상,방송통신및정보서비스업(58~63)
12	82	24	265	8	106	14	31	10	62	13	156	7	204	K	금융및보험업(64~66)
75	163	6	47	-	-	72	110	3	22	5	53	1	25	L	부동산업및임대업(68~69)
56	312	7	65	-	-	46	101	8	55	5	74	3	92	M	전문,과학및기술서비스업(70~73)
34	132	7	38	-	-	31	50	5	36	3	31	2	53	N	사업시설관리및사업지원서비스업(74~75)
35	1,116	1	3	-	-	4	11	11	74	9	144	8	232	O	공공행정,국방및사회보장행정(84)
114	1,099	6	95	-	-	77	128	13	93	10	141	14	379	P	교육서비스업(85)
139	1,448	15	211	4	143	65	166	54	341	20	267	13	451	Q	보건업및사회복지서비스업(86~87)
93	263	1	3	-	-	88	165	2	12	2	34	2	55	R	예술,스포츠및여가관련서비스업(90~91)
451	826	18	35	-	-	449	632	12	74	6	90	2	65	S	협회및단체,수리및기타개인서비스업(94~96)
2,500	10,290	130	1,761	22	820	2,125	3,638	275	1,756	137	1,785	88	2,705	TT	전산업
1	13	1	41	1	12	-	-	-	-	2	25	1	41	A	농업,임업및어업(01~03)
-	-	-	-	-	-	-	-	-	-	-	-	-	-	B	광업(05~08)
255	1,771	16	668	6	523	160	340	55	371	30	415	25	743	C	제조업(10~33)
2	26	2	35	-	-	1	1	1	6	-	-	2	54	D	전기,가스,증기및수도사업(35~36)
6	41	-	-	-	-	4	11	-	-	2	30	-	-	E	하수·폐기물처리,원료재생및환경복원업(37~39)
166	1,219	2	14	2	6	77	151	54	349	28	347	9	292	F	건설업(41~42)
631	1,250	23	187	3	12	615	1,029	26	154	12	156	4	110	G	도매및소매업(45~47)
253	592	9	82	2	33	231	260	16	93	10	125	6	178	H	운수업(49~52)
484	1,101	9	61	1	30	455	893	34	203	2	22	3	74	I	숙박및음식점업(55~56)
5	64	2	30	-	-	2	3	1	8	2	24	2	59	J	출판,영상,방송통신및정보서비스업(58~63)
8	71	16	222	4	62	7	14	6	36	8	101	7	204	K	금융및보험업(64~66)
59	138	6	47	-	-	56	85	3	22	5	53	1	25	L	부동산업및임대업(68~69)
52	288	6	44	-	-	43	93	8	55	4	58	2	71	M	전문,과학및기술서비스업(70~73)
27	117	7	38	-	-	25	44	4	27	3	31	2	53	N	사업시설관리및사업지원서비스업(74~75)
16	908	1	3	-	-	2	6	3	19	1	16	7	212	O	공공행정,국방및사회보장행정(84)
82	778	5	92	-	-	61	95	11	79	2	25	7	218	P	교육서비스업(85)
94	1,166	12	172	3	142	34	103	43	272	19	248	7	280	Q	보건업및사회복지서비스업(86~87)
64	186	1	3	-	-	60	103	2	12	1	19	2	55	R	예술,스포츠및여가관련서비스업(90~91)
295	561	12	22	-	-	292	407	8	50	6	90	1	36	S	협회및단체,수리및기타개인서비스업(94~96)
231	1,452	13	131	7	169	165	336	38	256	24	361	21	636	TT	전산업
1	7	-	-	-	-	-	-	1	7	-	-	-	-	A	농업,임업및어업(01~03)
-	-	-	-	-	-	-	-	-	-	-	-	-	-	B	광업(05~08)
86	923	7	92	5	157	40	99	23	159	15	225	17	526	C	제조업(10~33)
-	-	-	-	1	11	-	-	-	-	1	11	-	-	D	전기,가스,증기및수도사업(35~36)
-	-	-	-	-	-	-	-	-	-	-	-	-	-	E	하수·폐기물처리,원료재생및환경복원업(37~39)
9	55	-	-	-	-	4	11	3	16	2	28	-	-	F	건설업(41~42)
40	126	1	4	-	-	35	73	4	27	2	30	-	-	G	도매및소매업(45~47)
17	33	3	24	-	-	17	17	1	8	2	32	-	-	H	운수업(49~52)
43	135	1	4	-	-	41	92	2	12	-	-	1	35	I	숙박및음식점업(55~56)
2	4	-	-	1	1	3	5	-	-	-	-	-	-	J	출판,영상,방송통신및정보서비스업(58~63)
-	-	1	7	-	-	-	-	1	7	-	-	-	-	K	금융및보험업(64~66)
1	4	-	-	-	-	1	4	-	-	-	-	-	-	L	부동산업및임대업(68~69)
-	-	-	-	-	-	-	-	-	-	-	-	-	-	M	전문,과학및기술서비스업(70~73)
1	1	-	-	-	-	1	1	-	-	-	-	-	-	N	사업시설관리및사업지원서비스업(74~75)
2	23	-	-	-	-	-	-	1	7	1	16	-	-	O	공공행정,국방및사회보장행정(84)
4	32	-	-	-	-	2	5	1	7	-	-	1	20	P	교육서비스업(85)
6	57	-	-	-	-	3	6	1	6	1	19	1	26	Q	보건업및사회복지서비스업(86~87)
3	7	-	-	-	-	3	7	-	-	-	-	-	-	R	예술,스포츠및여가관련서비스업(90~91)
16	45	-	-	-	-	15	16	-	-	-	-	1	29	S	협회및단체,수리및기타개인서비스업(94~96)
62	138	3	10	-	-	58	86	5	31	2	31	-	-	TT	전산업
1	6	-	-	-	-	-	-	1	6	-	-	-	-	A	농업,임업및어업(01~03)
-	-	-	-	-	-	-	-	-	-	-	-	-	-	B	광업(05~08)
8	11	-	-	-	-	8	11	-	-	-	-	-	-	C	제조업(10~33)
-	-	-	-	-	-	-	-	-	-	-	-	-	-	D	전기,가스,증기및수도사업(35~36)
-	-	-	-	-	-	-	-	-	-	-	-	-	-	E	하수·폐기물처리,원료재생및환경복원업(37~39)
1	6	-	-	-	-	-	-	1	6	-	-	-	-	F	건설업(41~42)
16	23	1	1	-	-	17	24	-	-	-	-	-	-	G	도매및소매업(45~47)
5	5	-	-	-	-	5	5	-	-	-	-	-	-	H	운수업(49~52)
8	14	-	-	-	-	8	14	-	-	-	-	-	-	I	숙박및음식점업(55~56)
1	3	-	-	-	-	1	3	-	-	-	-	-	-	J	출판,영상,방송통신및정보서비스업(58~63)
-	-	2	9	-	-	1	2	1	7	-	-	-	-	K	금융및보험업(64~66)
-	-	-	-	-	-	-	-	-	-	-	-	-	-	L	부동산업및임대업(68~69)
-	-	-	-	-	-	-	-	-	-	-	-	-	-	M	전문,과학및기술서비스업(70~73)
-	-	-	-	-	-	-	-	-	-	-	-	-	-	N	사업시설관리및사업지원서비스업(74~75)

10. 읍면동 산업대분류별 총괄

단위 : 개, 명

산업분류 Industria lclassification		종사자규모별 Size of Establishment										종사상지위				
		50~99명		100~299명		300~499명		500~999명		1000명이상		자영업주	무급가족	상용	임시및 일일	기타 종사자
		사업체수 Estab.	종사자수 Workers	사업체수 Estab.	종사자수 Workers	사업체수 Estab.	종사자수 Workers	사업체수 Estab.	종사자수 Workers	사업체수 Estab.	종사자수 Workers	종사자수	종사자수	종사자수	종사자수	종사자수
H	운수업(49~52)	-	-	-	-	-	-	-	-	-	-	5	-	-	-	-
I	숙박및음식점업(55~56)	-	-	-	-	-	-	-	-	-	-	12	4	16	11	-
J	출판,영상,방송통신및정보서비스업(58~63)	-	-	-	-	-	-	-	-	-	-	-	-	3	-	-
K	금융및보험업(64~66)	-	-	-	-	-	-	-	-	-	-	-	-	7	-	-
L	부동산업및임대업(68~69)	-	-	-	-	-	-	-	-	-	-	-	-	1	-	-
M	전문,과학및기술서비스업(70~73)	-	-	-	-	-	-	-	-	-	-	-	-	8	-	-
N	사업시설관리및사업지원서비스업(74~75)	-	-	-	-	-	-	-	-	-	-	-	-	-	-	-
O	공공행정,국방및사회보장행정(84)	-	-	-	-	-	-	-	-	-	-	-	-	14	-	-
P	교육서비스업(85)	-	-	-	-	-	-	-	-	-	-	-	-	17	1	1
Q	보건업및사회복지서비스업(86~87)	-	-	-	-	-	-	-	-	-	-	-	-	5	1	-
R	예술,스포츠및여가관련서비스업(90~91)	-	-	-	-	-	-	-	-	-	-	1	-	7	6	-
S	협회및단체,수리및기타개인서비스업(94~96)	-	-	-	-	-	-	-	-	-	-	4	1	4	-	3
TT	전산업	23	1,432	11	1,587	2	803	-	-	-	-	3,030	916	13,078	1,910	410
A	농업,임업및어업(01~03)	-	-	-	-	-	-	-	-	-	-	-	-	97	14	1
B	광업(05~08)	-	-	-	-	-	-	-	-	-	-	2	-	1	2	-
C	제조업(10~33)	8	538	6	915	1	404	-	-	-	-	371	159	5,269	256	6
D	전기,가스,증기및수도사업(35~36)	-	-	-	-	-	-	-	-	-	-	1	-	107	-	-
E	하수·폐기물처리,원료재생및환경복원업(37~39)	-	-	-	-	-	-	-	-	-	-	6	1	127	3	-
F	건설업(41~42)	2	100	-	-	-	-	-	-	-	-	96	13	858	508	3
G	도매및소매업(45~47)	-	-	-	-	-	-	-	-	-	-	850	258	717	233	77
H	운수업(49~52)	2	122	-	-	-	-	-	-	-	-	309	11	588	31	15
I	숙박및음식점업(55~56)	-	-	-	-	-	-	-	-	-	-	756	374	311	301	28
J	출판,영상,방송통신및정보서비스업(58~63)	-	-	-	-	-	-	-	-	-	-	8	1	122	1	-
K	금융및보험업(64~66)	-	-	-	-	-	-	-	-	-	-	7	1	311	4	130
L	부동산업및임대업(68~69)	-	-	-	-	-	-	-	-	-	-	54	6	117	11	22
M	전문,과학및기술서비스업(70~73)	1	55	-	-	-	-	-	-	-	-	45	9	297	26	-
N	사업시설관리및사업지원서비스업(74~75)	-	-	-	-	-	-	-	-	-	-	23	5	88	54	-
O	공공행정,국방및사회보장행정(84)	2	115	1	144	1	399	-	-	-	-	-	-	1,019	100	-
P	교육서비스업(85)	5	324	1	129	-	-	-	-	-	-	71	10	934	124	55
Q	보건업및사회복지서비스업(86~87)	3	178	3	399	-	-	-	-	-	-	76	4	1,583	136	3
R	예술,스포츠및여가관련서비스업(90~91)	-	-	-	-	-	-	-	-	-	-	73	26	107	41	19
S	협회및단체,수리및기타개인서비스업(94~96)	-	-	-	-	-	-	-	-	-	-	282	38	425	65	51
TT	전산업	17	1,039	8	1,145	2	803	-	-	-	-	2,084	553	8,533	1,336	365
A	농업,임업및어업(01~03)	-	-	-	-	-	-	-	-	-	-	-	-	61	5	-
B	광업(05~08)	-	-	-	-	-	-	-	-	-	-	-	-	-	-	-
C	제조업(10~33)	3	216	3	473	1	404	-	-	-	-	176	74	2,639	71	2
D	전기,가스,증기및수도사업(35~36)	-	-	-	-	-	-	-	-	-	-	1	-	60	-	-
E	하수·폐기물처리,원료재생및환경복원업(37~39)	-	-	-	-	-	-	-	-	-	-	2	-	39	-	-
F	건설업(41~42)	2	100	-	-	-	-	-	-	-	-	74	8	743	411	3
G	도매및소매업(45~47)	-	-	-	-	-	-	-	-	-	-	606	161	486	122	74
H	운수업(49~52)	1	51	-	-	-	-	-	-	-	-	228	8	430	26	15
I	숙박및음식점업(55~56)	-	-	-	-	-	-	-	-	-	-	481	230	210	243	28
J	출판,영상,방송통신및정보서비스업(58~63)	-	-	-	-	-	-	-	-	-	-	2	1	90	1	-
K	금융및보험업(64~66)	-	-	-	-	-	-	-	-	-	-	5	1	215	4	130
L	부동산업및임대업(68~69)	-	-	-	-	-	-	-	-	-	-	40	2	111	10	22
M	전문,과학및기술서비스업(70~73)	1	55	-	-	-	-	-	-	-	-	44	9	265	14	-
N	사업시설관리및사업지원서비스업(74~75)	-	-	-	-	-	-	-	-	-	-	19	4	79	53	-
O	공공행정,국방및사회보장행정(84)	2	115	1	144	1	399	-	-	-	-	-	-	820	91	-
P	교육서비스업(85)	5	324	1	129	-	-	-	-	-	-	64	10	646	100	50
Q	보건업및사회복지서비스업(86~87)	3	178	3	399	-	-	-	-	-	-	68	3	1,300	107	2
R	예술,스포츠및여가관련서비스업(90~91)	-	-	-	-	-	-	-	-	-	-	55	14	75	27	18
S	협회및단체,수리및기타개인서비스업(94~96)	-	-	-	-	-	-	-	-	-	-	219	28	264	51	21
TT	전산업	3	163	-	-	-	-	-	-	-	-	159	59	1,427	106	1
A	농업,임업및어업(01~03)	-	-	-	-	-	-	-	-	-	-	-	-	1	6	-
B	광업(05~08)	-	-	-	-	-	-	-	-	-	-	-	-	-	-	-
C	제조업(10~33)	3	163	-	-	-	-	-	-	-	-	50	18	1,058	46	-
D	전기,가스,증기및수도사업(35~36)	-	-	-	-	-	-	-	-	-	-	-	-	11	-	-
E	하수·폐기물처리,원료재생및환경복원업(37~39)	-	-	-	-	-	-	-	-	-	-	-	-	-	-	-
F	건설업(41~42)	-	-	-	-	-	-	-	-	-	-	4	1	29	21	-
G	도매및소매업(45~47)	-	-	-	-	-	-	-	-	-	-	35	13	63	18	1
H	운수업(49~52)	-	-	-	-	-	-	-	-	-	-	17	-	40	-	-
I	숙박및음식점업(55~56)	-	-	-	-	-	-	-	-	-	-	42	25	61	11	-
J	출판,영상,방송통신및정보서비스업(58~63)	-	-	-	-	-	-	-	-	-	-	1	-	4	-	-
K	금융및보험업(64~66)	-	-	-	-	-	-	-	-	-	-	-	-	7	-	-
L	부동산업및임대업(68~69)	-	-	-	-	-	-	-	-	-	-	-	-	4	-	-
M	전문,과학및기술서비스업(70~73)	-	-	-	-	-	-	-	-	-	-	-	-	-	-	-
N	사업시설관리및사업지원서비스업(74~75)	-	-	-	-	-	-	-	-	-	-	-	-	1	-	-
O	공공행정,국방및사회보장행정(84)	-	-	-	-	-	-	-	-	-	-	-	-	23	-	-
P	교육서비스업(85)	-	-	-	-	-	-	-	-	-	-	-	-	28	4	-
Q	보건업및사회복지서비스업(86~87)	-	-	-	-	-	-	-	-	-	-	-	-	57	-	-
R	예술,스포츠및여가관련서비스업(90~91)	-	-	-	-	-	-	-	-	-	-	2	2	3	-	-
S	협회및단체,수리및기타개인서비스업(94~96)	-	-	-	-	-	-	-	-	-	-	8	-	37	-	-
TT	전산업	-	-	-	-	-	-	-	-	-	-	42	10	83	9	4
A	농업,임업및어업(01~03)	-	-	-	-	-	-	-	-	-	-	-	-	6	-	-
B	광업(05~08)	-	-	-	-	-	-	-	-	-	-	-	-	-	-	-
C	제조업(10~33)	-	-	-	-	-	-	-	-	-	-	8	3	-	-	-
D	전기,가스,증기및수도사업(35~36)	-	-	-	-	-	-	-	-	-	-	-	-	-	-	-
E	하수·폐기물처리,원료재생및환경복원업(37~39)	-	-	-	-	-	-	-	-	-	-	-	-	-	-	-
F	건설업(41~42)	-	-	-	-	-	-	-	-	-	-	-	-	4	2	-
G	도매및소매업(45~47)	-	-	-	-	-	-	-	-	-	-	14	3	4	3	-
H	운수업(49~52)	-	-	-	-	-	-	-	-	-	-	5	-	-	-	-
I	숙박및음식점업(55~56)	-	-	-	-	-	-	-	-	-	-	8	4	1	1	-
J	출판,영상,방송통신및정보서비스업(58~63)	-	-	-	-	-	-	-	-	-	-	-	-	3	-	-
K	금융및보험업(64~66)	-	-	-	-	-	-	-	-	-	-	-	-	9	-	-
L	부동산업및임대업(68~69)	-	-	-	-	-	-	-	-	-	-	-	-	-	-	-
M	전문,과학및기술서비스업(70~73)	-	-	-	-	-	-	-	-	-	-	-	-	-	-	-
N	사업시설관리및사업지원서비스업(74~75)	-	-	-	-	-	-	-	-	-	-	-	-	-	-	-

10. Summary Tables by Dong·Uep·Myeon and Section of Industry

Unit : Ineach, Person

대표자성별				대표자연령대												산업분류 Industrial classification	
대표자남자		대표자여자		20세미만		20~29세		30~39세		40~49세		50~59세		60세이상			
사업체수	종사자수	사업체수	종사자수	사업체수	종사자수	사업체수	종사자수	사업체수	종사자수	사업체수	종사자수	사업체수	종사자수	사업체수	종사자수		
4	4	1	1	–	–	–	–	–	–	–	–	3	3	2	2	H	운수업(49~52)
4	32	9	11	–	–	–	–	–	–	1	2	8	35	4	6	I	숙박및음식점업(55~56)
1	3	–	–	–	–	–	–	–	–	1	3	–	–	–	–	J	출판,영상,방송통신및정보서비스업(58~63)
–	–	1	7	–	–	–	–	–	–	–	–	1	7	–	–	K	금융및보험업(64~66)
1	1	–	–	–	–	–	–	–	–	–	–	1	1	–	–	L	부동산업및임대업(68~69)
1	8	–	–	–	–	–	–	–	–	–	–	1	8	–	–	M	전문,과학및기술서비스업(70~73)
–	–	–	–	–	–	–	–	–	–	–	–	–	–	–	–	N	사업시설관리및사업지원서비스업(74~75)
1	1	1	13	–	–	–	–	–	–	–	–	2	14	–	–	O	공공행정,국방및사회보장행정(84)
1	16	1	3	–	–	–	–	–	–	–	–	2	19	–	–	P	교육서비스업(85)
1	3	2	3	–	–	–	–	1	3	2	3	–	–	–	–	Q	보건업및사회복지서비스업(86~87)
2	14	–	–	–	–	–	–	–	–	–	–	1	2	1	12	R	예술,스포츠및여가관련서비스업(90~91)
8	12	–	–	–	–	–	–	1	1	–	–	3	6	4	5	S	협회및단체,수리및기타개인서비스업(94~96)
2,506	14,622	1,530	4,722	–	–	68	166	411	1,553	1,022	3,833	1,487	9,020	1,048	4,772	TT	전산업
6	81	3	31	–	–	1	8	–	–	1	2	5	83	2	19	A	농업,임업및어업(01~03)
2	4	1	1	–	–	–	–	–	–	–	–	–	–	3	5	B	광업(05~08)
452	5,379	146	682	–	–	5	26	47	359	121	1,014	258	3,142	167	1,520	C	제조업(10~33)
6	107	1	1	–	–	–	–	–	–	–	–	6	97	1	11	D	전기,가스,증기및수도사업(35~36)
13	101	4	36	–	–	1	3	1	11	4	14	10	90	1	19	E	하수·폐기물처리,원료재생및환경복원업(37~39)
168	1,104	42	374	–	–	1	2	14	127	69	451	86	537	40	361	F	건설업(41~42)
558	1,469	378	666	–	–	17	29	109	292	268	652	302	714	240	448	G	도매및소매업(45~47)
333	870	20	84	–	–	3	4	31	85	80	233	112	328	127	304	H	운수업(49~52)
243	699	532	1,071	–	–	26	73	76	184	186	436	300	684	187	393	I	숙박및음식점업(55~56)
20	126	2	6	–	–	–	–	2	6	3	6	14	98	3	22	J	출판,영상,방송통신및정보서비스업(58~63)
38	385	6	68	–	–	–	–	3	69	9	41	27	311	5	32	K	금융및보험업(64~66)
62	150	19	60	–	–	2	4	9	36	19	37	30	83	21	50	L	부동산업및임대업(68~69)
56	363	7	14	–	–	–	–	6	11	25	98	19	189	13	79	M	전문,과학및기술서비스업(70~73)
33	95	8	75	–	–	–	–	3	3	9	49	16	73	13	45	N	사업시설관리및사업지원서비스업(74~75)
33	1,092	3	27	–	–	–	–	1	7	4	47	26	586	5	479	O	공공행정,국방및사회보장행정(84)
52	748	68	446	–	–	5	7	21	79	44	109	34	599	16	400	P	교육서비스업(85)
90	1,067	68	735	–	–	1	3	25	186	49	391	57	1,032	26	190	Q	보건업및사회복지서비스업(86~87)
61	201	33	65	–	–	4	5	18	28	19	55	26	70	27	108	R	예술,스포츠및여가관련서비스업(90~91)
280	581	189	280	–	–	2	2	45	70	112	198	159	304	151	287	S	협회및단체,수리및기타개인서비스업(94~96)
1,613	9,571	1,039	3,300	–	–	52	121	315	1,032	748	2,910	913	5,910	624	2,898	TT	전산업
3	66	–	–	–	–	–	–	–	–	–	–	2	54	1	12	A	농업,임업및어업(01~03)
–	–	–	–	–	–	–	–	–	–	–	–	–	–	–	–	B	광업(05~08)
205	2,610	72	352	–	–	2	16	21	105	64	660	111	1,600	79	581	C	제조업(10~33)
3	60	1	1	–	–	–	–	–	–	–	–	4	61	–	–	D	전기,가스,증기및수도사업(35~36)
5	22	1	19	–	–	–	–	1	11	1	1	3	10	1	19	E	하수·폐기물처리,원료재생및환경복원업(37~39)
139	945	31	294	–	–	–	–	13	121	60	412	64	383	33	323	F	건설업(41~42)
375	938	282	511	–	–	14	20	85	203	196	455	213	504	149	267	G	도매및소매업(45~47)
248	629	16	78	–	–	3	4	22	74	63	197	79	230	97	202	H	운수업(49~52)
144	434	350	758	–	–	23	68	66	157	131	316	184	467	90	184	I	숙박및음식점업(55~56)
7	94	–	–	–	–	–	–	–	–	2	3	4	71	1	20	J	출판,영상,방송통신및정보서비스업(58~63)
22	287	6	68	–	–	–	–	3	69	6	23	18	257	1	6	K	금융및보험업(64~66)
51	134	14	51	–	–	2	4	9	36	15	30	23	71	16	44	L	부동산업및임대업(68~69)
52	321	6	11	–	–	–	–	6	11	25	98	15	145	12	78	M	전문,과학및기술서비스업(70~73)
29	91	5	64	–	–	–	–	3	3	8	48	12	61	11	43	N	사업시설관리및사업지원서비스업(74~75)
15	901	2	10	–	–	–	–	1	7	3	34	10	409	3	461	O	공공행정,국방및사회보장행정(84)
40	609	47	261	–	–	3	3	18	74	37	88	20	427	9	278	P	교육서비스업(85)
69	912	40	568	–	–	–	–	13	80	36	341	40	907	20	152	Q	보건업및사회복지서비스업(86~87)
40	140	25	49	–	–	4	5	17	26	16	48	16	38	12	72	R	예술,스포츠및여가관련서비스업(90~91)
166	378	141	205	–	–	1	1	37	55	85	156	95	215	89	156	S	협회및단체,수리및기타개인서비스업(94~96)
179	1,479	72	273	–	–	3	10	24	225	54	280	111	675	59	562	TT	전산업
1	7	–	–	–	–	–	–	–	–	–	–	–	–	1	7	A	농업,임업및어업(01~03)
–	–	–	–	–	–	–	–	–	–	–	–	–	–	–	–	B	광업(05~08)
75	1,052	23	120	–	–	2	7	13	192	14	143	46	454	23	376	C	제조업(10~33)
1	11	–	–	–	–	–	–	–	–	–	–	–	–	1	11	D	전기,가스,증기및수도사업(35~36)
–	–	–	–	–	–	–	–	–	–	–	–	–	–	–	–	E	하수·폐기물처리,원료재생및환경복원업(37~39)
6	22	3	33	–	–	–	–	–	–	3	11	4	34	2	10	F	건설업(41~42)
32	112	9	18	–	–	1	3	5	16	11	43	14	39	10	29	G	도매및소매업(45~47)
19	56	1	1	–	–	–	–	1	1	7	23	8	29	4	4	H	운수업(49~52)
20	89	24	50	–	–	–	–	4	12	10	29	22	44	8	54	I	숙박및음식점업(55~56)
3	5	–	–	–	–	–	–	–	–	–	–	2	4	1	1	J	출판,영상,방송통신및정보서비스업(58~63)
1	7	–	–	–	–	–	–	–	–	–	–	1	7	–	–	K	금융및보험업(64~66)
–	–	1	4	–	–	–	–	–	–	–	–	1	4	–	–	L	부동산업및임대업(68~69)
–	–	–	–	–	–	–	–	–	–	–	–	–	–	–	–	M	전문,과학및기술서비스업(70~73)
–	–	1	1	–	–	–	–	–	–	–	–	1	1	–	–	N	사업시설관리및사업지원서비스업(74~75)
2	23	–	–	–	–	–	–	–	–	–	–	2	23	–	–	O	공공행정,국방및사회보장행정(84)
2	27	2	5	–	–	–	–	–	–	2	5	–	–	2	27	P	교육서비스업(85)
1	19	5	38	–	–	–	–	1	4	2	20	2	27	1	6	Q	보건업및사회복지서비스업(86~87)
3	7	–	–	–	–	–	–	–	–	–	–	1	2	2	5	R	예술,스포츠및여가관련서비스업(90~91)
13	42	3	3	–	–	–	–	–	–	5	6	7	7	4	32	S	협회및단체,수리및기타개인서비스업(94~96)
45	122	20	26	–	–	–	–	6	17	12	20	27	79	20	32	TT	전산업
1	6	–	–	–	–	–	–	–	–	–	–	1	6	–	–	A	농업,임업및어업(01~03)
–	–	–	–	–	–	–	–	–	–	–	–	–	–	–	–	B	광업(05~08)
5	7	3	4	–	–	–	–	–	–	2	3	4	5	2	3	C	제조업(10~33)
–	–	–	–	–	–	–	–	–	–	–	–	–	–	–	–	D	전기,가스,증기및수도사업(35~36)
–	–	–	–	–	–	–	–	–	–	–	–	–	–	–	–	E	하수·폐기물처리,원료재생및환경복원업(37~39)
1	6	–	–	–	–	–	–	1	6	–	–	–	–	–	–	F	건설업(41~42)
9	15	8	9	–	–	–	–	–	–	4	4	7	13	6	7	G	도매및소매업(45~47)
5	5	–	–	–	–	–	–	–	–	1	1	1	1	3	3	H	운수업(49~52)
4	7	4	7	–	–	–	–	1	2	2	4	1	2	4	6	I	숙박및음식점업(55~56)
1	3	–	–	–	–	–	–	–	–	–	–	1	3	–	–	J	출판,영상,방송통신및정보서비스업(58~63)
2	9	–	–	–	–	–	–	–	–	–	–	1	2	1	7	K	금융및보험업(64~66)
–	–	–	–	–	–	–	–	–	–	–	–	–	–	–	–	L	부동산업및임대업(68~69)
–	–	–	–	–	–	–	–	–	–	–	–	–	–	–	–	M	전문,과학및기술서비스업(70~73)
–	–	–	–	–	–	–	–	–	–	–	–	–	–	–	–	N	사업시설관리및사업지원서비스업(74~75)

10. 읍면동 산업대분류별 총괄

단위 : 개, 명

지역	산업분류 Industrial classification		합계 Total		종사자성별		조직형태별 Types of Legal Organizations							
			사업체수 Establishments	종사자수 Workers	남자	여자	개인 Individual		회사법인 Corporation		회사이외법인 Juridical Org.		비법인 Non Juridical	
				계 Sum	종사자수	종사자수	사업체수 Estab.	종사자수 Workers	사업체수 Estab.	종사자수 Workers	사업체수 Estab.	종사자수 Workers	사업체수 Estab.	종사자수 Workers
3333032.안남면	O	공공행정,국방및사회보장행정(84)	3	23	18	5	-	-	-	-	3	23	-	-
3333032.안남면	P	교육서비스업(85)	2	17	5	12	-	-	-	-	2	17	-	-
3333032.안남면	Q	보건업및사회복지서비스업(86~87)	3	11	3	8	-	-	-	-	2	5	1	6
3333032.안남면	R	예술,스포츠및여가관련서비스업(90~91)	1	2	1	1	-	-	-	-	-	-	1	2
3333032.안남면	S	협회및단체,수리및기타개인서비스업(94~96)	13	17	10	7	7	7	-	-	-	-	6	10
3333033.안내면	TT	전산업	97	363	221	142	68	141	7	104	13	92	9	26
3333033.안내면	A	농업,임업및어업(01~03)	1	4	2	2	-	-	1	4	-	-	-	-
3333033.안내면	B	광업(05~08)	2	4	3	1	2	4	-	-	-	-	-	-
3333033.안내면	C	제조업(10~33)	14	71	41	30	11	29	3	42	-	-	-	-
3333033.안내면	D	전기,가스,증기및수도사업(35~36)	-	-	-	-	-	-	-	-	-	-	-	-
3333033.안내면	E	하수·폐기물처리,원료재생및환경복원업(37~39)	-	-	-	-	-	-	-	-	-	-	-	-
3333033.안내면	F	건설업(41~42)	5	69	64	5	2	11	3	58	-	-	-	-
3333033.안내면	G	도매및소매업(45~47)	21	45	33	12	20	44	-	-	1	1	-	-
3333033.안내면	H	운수업(49~52)	7	7	7	-	7	7	-	-	-	-	-	-
3333033.안내면	I	숙박및음식점업(55~56)	15	32	13	19	15	32	-	-	-	-	-	-
3333033.안내면	J	출판,영상,방송통신및정보서비스업(58~63)	2	4	1	3	1	1	-	-	1	3	-	-
3333033.안내면	K	금융및보험업(64~66)	2	11	7	4	-	-	-	-	2	11	-	-
3333033.안내면	L	부동산업및임대업(68~69)	1	2	1	1	1	2	-	-	-	-	-	-
3333033.안내면	M	전문,과학및기술서비스업(70~73)	-	-	-	-	-	-	-	-	-	-	-	-
3333033.안내면	N	사업시설관리및사업지원서비스업(74~75)	-	-	-	-	-	-	-	-	-	-	-	-
3333033.안내면	O	공공행정,국방및사회보장행정(84)	2	25	16	9	-	-	-	-	2	25	-	-
3333033.안내면	P	교육서비스업(85)	5	47	15	32	1	1	-	-	3	42	1	4
3333033.안내면	Q	보건업및사회복지서비스업(86~87)	4	15	3	12	-	-	-	-	2	5	2	10
3333033.안내면	R	예술,스포츠및여가관련서비스업(90~91)	3	6	2	4	2	2	-	-	1	4	-	-
3333033.안내면	S	협회및단체,수리및기타개인서비스업(94~96)	13	21	13	8	6	8	-	-	1	1	6	12
3333034.청성면	TT	전산업	99	291	192	99	49	69	8	56	21	139	21	27
3333034.청성면	A	농업,임업및어업(01~03)	-	-	-	-	-	-	-	-	-	-	-	-
3333034.청성면	B	광업(05~08)	-	-	-	-	-	-	-	-	-	-	-	-
3333034.청성면	C	제조업(10~33)	17	52	40	12	11	18	6	34	-	-	-	-
3333034.청성면	D	전기,가스,증기및수도사업(35~36)	-	-	-	-	-	-	-	-	-	-	-	-
3333034.청성면	E	하수·폐기물처리,원료재생및환경복원업(37~39)	-	-	-	-	-	-	-	-	-	-	-	-
3333034.청성면	F	건설업(41~42)	1	1	1	-	1	1	-	-	-	-	-	-
3333034.청성면	G	도매및소매업(45~47)	14	22	12	10	10	13	-	-	4	9	-	-
3333034.청성면	H	운수업(49~52)	5	36	36	-	4	4	-	-	1	32	-	-
3333034.청성면	I	숙박및음식점업(55~56)	17	25	9	16	16	24	-	-	1	1	-	-
3333034.청성면	J	출판,영상,방송통신및정보서비스업(58~63)	3	7	6	1	2	2	-	-	1	5	-	-
3333034.청성면	K	금융및보험업(64~66)	2	8	6	2	-	-	-	-	2	8	-	-
3333034.청성면	L	부동산업및임대업(68~69)	1	2	1	1	1	2	-	-	-	-	-	-
3333034.청성면	M	전문,과학및기술서비스업(70~73)	2	37	22	15	-	-	1	21	1	16	-	-
3333034.청성면	N	사업시설관리및사업지원서비스업(74~75)	-	-	-	-	-	-	-	-	-	-	-	-
3333034.청성면	O	공공행정,국방및사회보장행정(84)	2	23	19	4	-	-	-	-	2	23	-	-
3333034.청성면	P	교육서비스업(85)	2	12	8	4	-	-	-	-	2	12	-	-
3333034.청성면	Q	보건업및사회복지서비스업(86~87)	5	30	11	19	-	-	-	-	5	30	-	-
3333034.청성면	R	예술,스포츠및여가관련서비스업(90~91)	3	4	3	1	1	1	1	1	1	2	-	-
3333034.청성면	S	협회및단체,수리및기타개인서비스업(94~96)	25	32	18	14	3	4	-	-	1	1	21	27
3333035.청산면	TT	전산업	219	844	442	402	158	304	23	294	26	183	12	63
3333035.청산면	A	농업,임업및어업(01~03)	1	19	14	5	-	-	1	19	-	-	-	-
3333035.청산면	B	광업(05~08)	1	1	1	-	-	-	1	1	-	-	-	-
3333035.청산면	C	제조업(10~33)	33	296	170	126	17	59	15	234	1	3	-	-
3333035.청산면	D	전기,가스,증기및수도사업(35~36)	-	-	-	-	-	-	-	-	-	-	-	-
3333035.청산면	E	하수·폐기물처리,원료재생및환경복원업(37~39)	4	29	24	5	1	4	3	25	-	-	-	-
3333035.청산면	F	건설업(41~42)	3	13	8	5	1	1	2	12	-	-	-	-
3333035.청산면	G	도매및소매업(45~47)	41	84	48	36	36	70	1	3	4	11	-	-
3333035.청산면	H	운수업(49~52)	19	28	22	6	19	28	-	-	-	-	-	-
3333035.청산면	I	숙박및음식점업(55~56)	53	91	24	67	53	91	-	-	-	-	-	-
3333035.청산면	J	출판,영상,방송통신및정보서비스업(58~63)	2	9	7	2	1	1	-	-	1	8	-	-
3333035.청산면	K	금융및보험업(64~66)	4	20	13	7	2	2	-	-	2	18	-	-
3333035.청산면	L	부동산업및임대업(68~69)	4	7	5	2	3	4	-	-	1	3	-	-
3333035.청산면	M	전문,과학및기술서비스업(70~73)	2	5	5	-	1	1	-	-	1	4	-	-
3333035.청산면	N	사업시설관리및사업지원서비스업(74~75)	2	10	5	5	1	9	-	-	1	1	-	-
3333035.청산면	O	공공행정,국방및사회보장행정(84)	3	40	30	10	-	-	-	-	3	40	-	-
3333035.청산면	P	교육서비스업(85)	6	70	26	44	2	2	-	-	4	68	-	-
3333035.청산면	Q	보건업및사회복지서비스업(86~87)	10	73	12	61	2	9	-	-	6	18	2	46
3333035.청산면	R	예술,스포츠및여가관련서비스업(90~91)	2	4	3	1	1	1	-	-	1	3	-	-
3333035.청산면	S	협회및단체,수리및기타개인서비스업(94~96)	29	45	25	20	18	22	-	-	1	6	10	17
3333036.이원면	TT	전산업	252	1,528	1,045	483	176	442	35	892	24	159	17	35
3333036.이원면	A	농업,임업및어업(01~03)	2	10	8	2	-	-	2	10	-	-	-	-
3333036.이원면	B	광업(05~08)	-	-	-	-	-	-	-	-	-	-	-	-
3333036.이원면	C	제조업(10~33)	47	865	673	192	24	100	23	765	-	-	-	-
3333036.이원면	D	전기,가스,증기및수도사업(35~36)	1	11	11	-	-	-	-	-	1	11	-	-
3333036.이원면	E	하수·폐기물처리,원료재생및환경복원업(37~39)	2	6	5	1	1	3	1	3	-	-	-	-
3333036.이원면	F	건설업(41~42)	5	17	15	2	4	10	1	7	-	-	-	-
3333036.이원면	G	도매및소매업(45~47)	70	214	118	96	62	174	3	19	4	19	1	2
3333036.이원면	H	운수업(49~52)	21	100	82	18	17	17	3	77	1	6	-	-
3333036.이원면	I	숙박및음식점업(55~56)	44	88	28	60	41	76	2	11	1	1	-	-
3333036.이원면	J	출판,영상,방송통신및정보서비스업(58~63)	1	3	2	1	-	-	-	-	1	3	-	-
3333036.이원면	K	금융및보험업(64~66)	3	25	15	10	-	-	-	-	3	25	-	-
3333036.이원면	L	부동산업및임대업(68~69)	2	2	1	1	2	2	-	-	-	-	-	-
3333036.이원면	M	전문,과학및기술서비스업(70~73)	-	-	-	-	-	-	-	-	-	-	-	-
3333036.이원면	N	사업시설관리및사업지원서비스업(74~75)	3	3	3	-	2	2	-	-	-	-	1	1
3333036.이원면	O	공공행정,국방및사회보장행정(84)	3	30	21	9	-	-	-	-	3	30	-	-
3333036.이원면	P	교육서비스업(85)	5	54	19	35	1	2	-	-	4	52	-	-
3333036.이원면	Q	보건업및사회복지서비스업(86~87)	9	36	13	23	5	28	-	-	4	8	-	-
3333036.이원면	R	예술,스포츠및여가관련서비스업(90~91)	5	13	7	6	4	10	-	-	1	3	-	-
3333036.이원면	S	협회및단체,수리및기타개인서비스업(94~96)	29	51	24	27	13	18	-	-	1	1	15	32
3333037.군서면	TT	전산업	183	791	500	291	133	309	21	264	16	178	13	40
3333037.군서면	A	농업,임업및어업(01~03)	-	-	-	-	-	-	-	-	-	-	-	-

10. Summary Tables by Dong·Uep·Myeon and Section of Industry

Unit : Ineach,Person

사업체구분별 Types of Establishments						종사자규모별 Size of Establishment								산업분류 Industrial classification	
단독 Single Firm		공장,지사 Factory, Branch		본사,본점 Head Office		1~4명		5~9명		10~19명		20~49명			
사업체수 Estab.	종사자수 Workers	사업체수 Estab.	종사자수 Workers	사업체수 Estab.	종사자수 Workers	사업체수 Estab.	종사자수 Workers	사업체수 Estab.	종사자수 Workers	사업체수 Estab.	종사자수 Workers	사업체수 Estab.	종사자수 Workers		
3	23	-	-	-	-	1	1	1	6	1	16	-	-	O	공공행정,국방및사회보장행정(84)
2	17	-	-	-	-	1	2	-	-	1	15	-	-	P	교육서비스업(85)
3	11	-	-	-	-	2	5	1	6	-	-	-	-	Q	보건업및사회복지서비스업(86~87)
1	2	-	-	-	-	1	2	-	-	-	-	-	-	R	예술,스포츠및여가관련서비스업(90~91)
13	17	-	-	-	-	13	17	-	-	-	-	-	-	S	협회및단체,수리및기타개인서비스업(94~96)
90	300	6	53	1	10	82	150	6	42	6	84	3	87	TT	전산업
1	4	-	-	-	-	1	4	-	-	-	-	-	-	A	농업,임업및어업(01~03)
2	4	-	-	-	-	2	4	-	-	-	-	-	-	B	광업(05~08)
13	67	1	4	-	-	11	24	2	14	-	-	1	33	C	제조업(10~33)
-	-	-	-	-	-	-	-	-	-	-	-	-	-	D	전기,가스,증기및수도사업(35~36)
-	-	-	-	-	-	-	-	-	-	-	-	-	-	E	하수·폐기물처리,원료재생및환경복원업(37~39)
3	23	2	46	-	-	1	4	1	7	2	27	1	31	F	건설업(41~42)
20	44	1	1	-	-	20	32	-	-	1	13	-	-	G	도매및소매업(45~47)
7	7	-	-	-	-	7	7	-	-	-	-	-	-	H	운수업(49~52)
15	32	-	-	-	-	15	32	-	-	-	-	-	-	I	숙박및음식점업(55~56)
2	4	-	-	-	-	2	4	-	-	-	-	-	-	J	출판,영상,방송통신및정보서비스업(58~63)
-	-	1	1	1	10	1	1	-	-	1	10	-	-	K	금융및보험업(64~66)
1	2	-	-	-	-	1	2	-	-	-	-	-	-	L	부동산업및임대업(68~69)
-	-	-	-	-	-	-	-	-	-	-	-	-	-	M	전문,과학및기술서비스업(70~73)
-	-	-	-	-	-	-	-	-	-	-	-	-	-	N	사업시설관리및사업지원서비스업(74~75)
2	25	-	-	-	-	-	-	1	8	1	17	-	-	O	공공행정,국방및사회보장행정(84)
5	47	-	-	-	-	3	7	-	-	1	17	1	23	P	교육서비스업(85)
4	15	-	-	-	-	3	7	1	8	-	-	-	-	Q	보건업및사회복지서비스업(86~87)
3	6	-	-	-	-	3	6	-	-	-	-	-	-	R	예술,스포츠및여가관련서비스업(90~91)
12	20	1	1	-	-	12	16	1	5	-	-	-	-	S	협회및단체,수리및기타개인서비스업(94~96)
94	245	5	46	-	-	87	124	5	32	4	58	3	77	TT	전산업
-	-	-	-	-	-	-	-	-	-	-	-	-	-	A	농업,임업및어업(01~03)
-	-	-	-	-	-	-	-	-	-	-	-	-	-	B	광업(05~08)
16	36	1	16	-	-	14	22	2	14	1	16	-	-	C	제조업(10~33)
-	-	-	-	-	-	-	-	-	-	-	-	-	-	D	전기,가스,증기및수도사업(35~36)
-	-	-	-	-	-	-	-	-	-	-	-	-	-	E	하수·폐기물처리,원료재생및환경복원업(37~39)
1	1	-	-	-	-	1	1	-	-	-	-	-	-	F	건설업(41~42)
14	22	-	-	-	-	13	16	1	6	-	-	-	-	G	도매및소매업(45~47)
5	36	-	-	-	-	4	4	-	-	-	-	1	32	H	운수업(49~52)
17	25	-	-	-	-	17	25	-	-	-	-	-	-	I	숙박및음식점업(55~56)
3	7	-	-	-	-	2	2	1	5	-	-	-	-	J	출판,영상,방송통신및정보서비스업(58~63)
-	-	2	8	-	-	2	8	-	-	-	-	-	-	K	금융및보험업(64~66)
1	2	-	-	-	-	1	2	-	-	-	-	-	-	L	부동산업및임대업(68~69)
1	16	1	21	-	-	-	-	-	-	1	16	1	21	M	전문,과학및기술서비스업(70~73)
-	-	-	-	-	-	-	-	-	-	-	-	-	-	N	사업시설관리및사업지원서비스업(74~75)
2	23	-	-	-	-	-	-	1	7	1	16	-	-	O	공공행정,국방및사회보장행정(84)
2	12	-	-	-	-	1	2	-	-	1	10	-	-	P	교육서비스업(85)
5	30	-	-	-	-	4	6	-	-	-	-	1	24	Q	보건업및사회복지서비스업(86~87)
3	4	-	-	-	-	3	4	-	-	-	-	-	-	R	예술,스포츠및여가관련서비스업(90~91)
24	31	1	1	-	-	25	32	-	-	-	-	-	-	S	협회및단체,수리및기타개인서비스업(94~96)
205	637	11	91	3	116	185	325	16	102	9	127	8	194	TT	전산업
1	19	-	-	-	-	-	-	-	-	1	19	-	-	A	농업,임업및어업(01~03)
1	1	-	-	-	-	1	1	-	-	-	-	-	-	B	광업(05~08)
27	131	5	69	1	96	22	52	2	13	4	49	4	86	C	제조업(10~33)
-	-	-	-	-	-	-	-	-	-	-	-	-	-	D	전기,가스,증기및수도사업(35~36)
4	29	-	-	-	-	2	6	1	8	1	15	-	-	E	하수·폐기물처리,원료재생및환경복원업(37~39)
2	6	-	-	1	7	1	1	2	12	-	-	-	-	F	건설업(41~42)
37	73	4	11	-	-	39	73	2	11	-	-	-	-	G	도매및소매업(45~47)
19	28	-	-	-	-	19	28	-	-	-	-	-	-	H	운수업(49~52)
53	91	-	-	-	-	53	91	-	-	-	-	-	-	I	숙박및음식점업(55~56)
2	9	-	-	-	-	1	1	1	8	-	-	-	-	J	출판,영상,방송통신및정보서비스업(58~63)
3	7	-	-	1	13	2	2	1	5	1	13	-	-	K	금융및보험업(64~66)
4	7	-	-	-	-	4	7	-	-	-	-	-	-	L	부동산업및임대업(68~69)
2	5	-	-	-	-	2	5	-	-	-	-	-	-	M	전문,과학및기술서비스업(70~73)
2	10	-	-	-	-	1	1	1	9	-	-	-	-	N	사업시설관리및사업지원서비스업(74~75)
3	40	-	-	-	-	-	-	1	7	1	13	1	20	O	공공행정,국방및사회보장행정(84)
6	70	-	-	-	-	3	4	-	-	1	18	2	48	P	교육서비스업(85)
9	68	1	5	-	-	5	10	4	23	-	-	1	40	Q	보건업및사회복지서비스업(86~87)
2	4	-	-	-	-	2	4	-	-	-	-	-	-	R	예술,스포츠및여가관련서비스업(90~91)
28	39	1	6	-	-	28	39	1	6	-	-	-	-	S	협회및단체,수리및기타개인서비스업(94~96)
230	1,062	19	300	3	166	193	373	34	225	14	212	6	142	TT	전산업
2	10	-	-	-	-	1	2	1	8	-	-	-	-	A	농업,임업및어업(01~03)
-	-	-	-	-	-	-	-	-	-	-	-	-	-	B	광업(05~08)
39	534	7	186	1	145	20	49	10	67	9	148	4	96	C	제조업(10~33)
1	11	-	-	-	-	-	-	-	-	1	11	-	-	D	전기,가스,증기및수도사업(35~36)
1	3	1	3	-	-	2	6	-	-	-	-	-	-	E	하수·폐기물처리,원료재생및환경복원업(37~39)
5	17	-	-	-	-	3	4	2	13	-	-	-	-	F	건설업(41~42)
68	204	2	10	-	-	56	112	13	87	1	15	-	-	G	도매및소매업(45~47)
17	17	4	83	-	-	19	23	1	6	-	-	-	-	H	운수업(49~52)
42	77	2	11	-	-	42	77	2	11	-	-	-	-	I	숙박및음식점업(55~56)
1	3	-	-	-	-	1	3	-	-	-	-	-	-	J	출판,영상,방송통신및정보서비스업(58~63)
1	4	-	-	2	21	1	4	-	-	2	21	-	-	K	금융및보험업(64~66)
2	2	-	-	-	-	2	2	-	-	-	-	-	-	L	부동산업및임대업(68~69)
-	-	-	-	-	-	-	-	-	-	-	-	-	-	M	전문,과학및기술서비스업(70~73)
3	3	-	-	-	-	3	3	-	-	-	-	-	-	N	사업시설관리및사업지원서비스업(74~75)
3	30	-	-	-	-	-	-	2	13	1	17	-	-	O	공공행정,국방및사회보장행정(84)
4	51	1	3	-	-	3	8	-	-	-	-	2	46	P	교육서비스업(85)
8	33	1	3	-	-	6	16	3	20	-	-	-	-	Q	보건업및사회복지서비스업(86~87)
5	13	-	-	-	-	5	13	-	-	-	-	-	-	R	예술,스포츠및여가관련서비스업(90~91)
28	50	1	1	-	-	29	51	-	-	-	-	-	-	S	협회및단체,수리및기타개인서비스업(94~96)
171	593	9	103	3	95	141	239	21	133	12	163	9	256	TT	전산업
-	-	-	-	-	-	-	-	-	-	-	-	-	-	A	농업,임업및어업(01~03)

10. 읍면동 산업대분류별 총괄

단위 : 개, 명

산업분류 Industria lclassification		종사자규모별 Size of Establishment										종사상지위				
		50~99명		100~299명		300~499명		500~999명		1000명이상		자영업주	무급가족	상용	임시및 일일	기타 종사자
		사업체수 Estab.	종사자수 Workers	사업체수 Estab.	종사자수 Workers	사업체수 Estab.	종사자수 Workers	사업체수 Estab.	종사자수 Workers	사업체수 Estab.	종사자수 Workers	종사자수	종사자수	종사자수	종사자수	종사자수
O	공공행정,국방및사회보장행정(84)	-	-	-	-	-	-	-	-	-	-	-	-	22	1	-
P	교육서비스업(85)	-	-	-	-	-	-	-	-	-	-	-	-	15	2	-
Q	보건업및사회복지서비스업(86~87)	-	-	-	-	-	-	-	-	-	-	-	-	11	-	-
R	예술,스포츠및여가관련서비스업(90~91)	-	-	-	-	-	-	-	-	-	-	-	-	2	-	-
S	협회및단체,수리및기타개인서비스업(94~96)	-	-	-	-	-	-	-	-	-	-	7	-	6	-	4
TT	전산업	-	-	-	-	-	-	-	-	-	-	68	27	207	60	1
A	농업,임업및어업(01~03)	-	-	-	-	-	-	-	-	-	-	-	-	1	3	-
B	광업(05~08)	-	-	-	-	-	-	-	-	-	-	2	-	-	2	-
C	제조업(10~33)	-	-	-	-	-	-	-	-	-	-	11	8	48	4	-
D	전기,가스,증기및수도사업(35~36)	-	-	-	-	-	-	-	-	-	-	-	-	-	-	-
E	하수·폐기물처리,원료재생및환경복원업(37~39)	-	-	-	-	-	-	-	-	-	-	-	-	-	-	-
F	건설업(41~42)	-	-	-	-	-	-	-	-	-	-	2	-	31	36	-
G	도매및소매업(45~47)	-	-	-	-	-	-	-	-	-	-	20	9	13	3	-
H	운수업(49~52)	-	-	-	-	-	-	-	-	-	-	7	-	-	-	-
I	숙박및음식점업(55~56)	-	-	-	-	-	-	-	-	-	-	15	8	3	6	-
J	출판,영상,방송통신및정보서비스업(58~63)	-	-	-	-	-	-	-	-	-	-	1	-	3	-	-
K	금융및보험업(64~66)	-	-	-	-	-	-	-	-	-	-	-	-	11	-	-
L	부동산업및임대업(68~69)	-	-	-	-	-	-	-	-	-	-	1	1	-	-	-
M	전문,과학및기술서비스업(70~73)	-	-	-	-	-	-	-	-	-	-	-	-	-	-	-
N	사업시설관리및사업지원서비스업(74~75)	-	-	-	-	-	-	-	-	-	-	-	-	-	-	-
O	공공행정,국방및사회보장행정(84)	-	-	-	-	-	-	-	-	-	-	-	-	24	1	-
P	교육서비스업(85)	-	-	-	-	-	-	-	-	-	-	1	-	43	3	-
Q	보건업및사회복지서비스업(86~87)	-	-	-	-	-	-	-	-	-	-	-	-	15	-	-
R	예술,스포츠및여가관련서비스업(90~91)	-	-	-	-	-	-	-	-	-	-	2	-	2	2	-
S	협회및단체,수리및기타개인서비스업(94~96)	-	-	-	-	-	-	-	-	-	-	6	1	13	-	1
TT	전산업	-	-	-	-	-	-	-	-	-	-	49	16	194	22	10
A	농업,임업및어업(01~03)	-	-	-	-	-	-	-	-	-	-	-	-	-	-	-
B	광업(05~08)	-	-	-	-	-	-	-	-	-	-	-	-	-	-	-
C	제조업(10~33)	-	-	-	-	-	-	-	-	-	-	11	4	32	1	4
D	전기,가스,증기및수도사업(35~36)	-	-	-	-	-	-	-	-	-	-	-	-	-	-	-
E	하수·폐기물처리,원료재생및환경복원업(37~39)	-	-	-	-	-	-	-	-	-	-	-	-	-	-	-
F	건설업(41~42)	-	-	-	-	-	-	-	-	-	-	1	-	-	-	-
G	도매및소매업(45~47)	-	-	-	-	-	-	-	-	-	-	10	2	7	3	-
H	운수업(49~52)	-	-	-	-	-	-	-	-	-	-	4	-	32	-	-
I	숙박및음식점업(55~56)	-	-	-	-	-	-	-	-	-	-	16	8	1	-	-
J	출판,영상,방송통신및정보서비스업(58~63)	-	-	-	-	-	-	-	-	-	-	2	-	5	-	-
K	금융및보험업(64~66)	-	-	-	-	-	-	-	-	-	-	-	-	8	-	-
L	부동산업및임대업(68~69)	-	-	-	-	-	-	-	-	-	-	1	1	-	-	-
M	전문,과학및기술서비스업(70~73)	-	-	-	-	-	-	-	-	-	-	-	-	25	12	-
N	사업시설관리및사업지원서비스업(74~75)	-	-	-	-	-	-	-	-	-	-	-	-	-	-	-
O	공공행정,국방및사회보장행정(84)	-	-	-	-	-	-	-	-	-	-	-	-	22	1	-
P	교육서비스업(85)	-	-	-	-	-	-	-	-	-	-	-	-	11	1	-
Q	보건업및사회복지서비스업(86~87)	-	-	-	-	-	-	-	-	-	-	-	-	27	3	-
R	예술,스포츠및여가관련서비스업(90~91)	-	-	-	-	-	-	-	-	-	-	1	-	1	1	1
S	협회및단체,수리및기타개인서비스업(94~96)	-	-	-	-	-	-	-	-	-	-	3	1	23	-	5
TT	전산업	1	96	-	-	-	-	-	-	-	-	158	51	514	112	9
A	농업,임업및어업(01~03)	-	-	-	-	-	-	-	-	-	-	-	-	19	-	-
B	광업(05~08)	-	-	-	-	-	-	-	-	-	-	-	-	1	-	-
C	제조업(10~33)	1	96	-	-	-	-	-	-	-	-	17	11	210	58	-
D	전기,가스,증기및수도사업(35~36)	-	-	-	-	-	-	-	-	-	-	-	-	-	-	-
E	하수·폐기물처리,원료재생및환경복원업(37~39)	-	-	-	-	-	-	-	-	-	-	1	-	25	3	-
F	건설업(41~42)	-	-	-	-	-	-	-	-	-	-	1	-	12	-	-
G	도매및소매업(45~47)	-	-	-	-	-	-	-	-	-	-	36	15	23	10	-
H	운수업(49~52)	-	-	-	-	-	-	-	-	-	-	19	2	2	5	-
I	숙박및음식점업(55~56)	-	-	-	-	-	-	-	-	-	-	53	18	6	14	-
J	출판,영상,방송통신및정보서비스업(58~63)	-	-	-	-	-	-	-	-	-	-	1	-	8	-	-
K	금융및보험업(64~66)	-	-	-	-	-	-	-	-	-	-	2	-	18	-	-
L	부동산업및임대업(68~69)	-	-	-	-	-	-	-	-	-	-	3	1	2	1	-
M	전문,과학및기술서비스업(70~73)	-	-	-	-	-	-	-	-	-	-	1	-	4	-	-
N	사업시설관리및사업지원서비스업(74~75)	-	-	-	-	-	-	-	-	-	-	1	1	7	1	-
O	공공행정,국방및사회보장행정(84)	-	-	-	-	-	-	-	-	-	-	-	-	37	3	-
P	교육서비스업(85)	-	-	-	-	-	-	-	-	-	-	2	-	55	10	3
Q	보건업및사회복지서비스업(86~87)	-	-	-	-	-	-	-	-	-	-	2	-	70	1	-
R	예술,스포츠및여가관련서비스업(90~91)	-	-	-	-	-	-	-	-	-	-	1	-	3	-	-
S	협회및단체,수리및기타개인서비스업(94~96)	-	-	-	-	-	-	-	-	-	-	18	3	12	6	6
TT	전산업	2	134	3	442	-	-	-	-	-	-	176	82	1,131	122	17
A	농업,임업및어업(01~03)	-	-	-	-	-	-	-	-	-	-	-	-	9	-	1
B	광업(05~08)	-	-	-	-	-	-	-	-	-	-	-	-	-	-	-
C	제조업(10~33)	1	63	3	442	-	-	-	-	-	-	24	10	797	34	-
D	전기,가스,증기및수도사업(35~36)	-	-	-	-	-	-	-	-	-	-	-	-	11	-	-
E	하수·폐기물처리,원료재생및환경복원업(37~39)	-	-	-	-	-	-	-	-	-	-	1	-	5	-	-
F	건설업(41~42)	-	-	-	-	-	-	-	-	-	-	4	-	7	6	-
G	도매및소매업(45~47)	-	-	-	-	-	-	-	-	-	-	62	39	53	60	-
H	운수업(49~52)	1	71	-	-	-	-	-	-	-	-	17	-	83	-	-
I	숙박및음식점업(55~56)	-	-	-	-	-	-	-	-	-	-	41	26	9	12	-
J	출판,영상,방송통신및정보서비스업(58~63)	-	-	-	-	-	-	-	-	-	-	-	-	3	-	-
K	금융및보험업(64~66)	-	-	-	-	-	-	-	-	-	-	-	-	25	-	-
L	부동산업및임대업(68~69)	-	-	-	-	-	-	-	-	-	-	2	-	-	-	-
M	전문,과학및기술서비스업(70~73)	-	-	-	-	-	-	-	-	-	-	-	-	-	-	-
N	사업시설관리및사업지원서비스업(74~75)	-	-	-	-	-	-	-	-	-	-	2	-	1	-	-
O	공공행정,국방및사회보장행정(84)	-	-	-	-	-	-	-	-	-	-	-	-	29	1	-
P	교육서비스업(85)	-	-	-	-	-	-	-	-	-	-	1	-	49	2	2
Q	보건업및사회복지서비스업(86~87)	-	-	-	-	-	-	-	-	-	-	5	-	28	2	1
R	예술,스포츠및여가관련서비스업(90~91)	-	-	-	-	-	-	-	-	-	-	4	4	3	2	-
S	협회및단체,수리및기타개인서비스업(94~96)	-	-	-	-	-	-	-	-	-	-	13	3	19	3	13
TT	전산업	-	-	-	-	-	-	-	-	-	-	133	47	533	77	1
A	농업,임업및어업(01~03)	-	-	-	-	-	-	-	-	-	-	-	-	-	-	-

10. Summary Tables by Dong·Uep·Myeon and Section of Industry

Unit : Ineach, Person

대표자성별				대표자연령대												산업분류 Industrial classification	
대표자남자		대표자여자		20세미만		20~29세		30~39세		40~49세		50~59세		60세이상			
사업체수	종사자수	사업체수	종사자수	사업체수	종사자수	사업체수	종사자수	사업체수	종사자수	사업체수	종사자수	사업체수	종사자수	사업체수	종사자수		
3	23	-	-	-	-	-	-	-	-	-	-	2	22	1	1	O	공기업,국방및사회보장행정(84)
1	15	1	2	-	-	-	-	1	2	-	-	1	15	-	-	P	교육서비스업(85)
2	10	1	1	-	-	-	-	1	4	2	7	-	-	-	-	Q	보건업및사회복지서비스업(86~87)
1	2	-	-	-	-	-	-	-	-	-	-	-	-	1	2	R	예술,스포츠및여가관련서비스업(90~91)
10	14	3	3	-	-	-	-	2	3	1	1	8	10	2	3	S	협회및단체,수리및기타개인서비스업(94~96)
61	270	36	93	-	-	-	-	5	21	20	59	26	109	46	174	TT	전산업
-	-	1	4	-	-	-	-	-	-	-	-	1	4	-	-	A	농업,임업및어업(01~03)
1	3	1	1	-	-	-	-	-	-	-	-	-	-	2	4	B	광업(05~08)
12	67	2	4	-	-	-	-	-	-	3	7	3	9	8	55	C	제조업(10~33)
-	-	-	-	-	-	-	-	-	-	-	-	-	-	-	-	D	전기,가스,증기및수도사업(35~36)
-	-	-	-	-	-	-	-	-	-	-	-	-	-	-	-	E	하수·폐기물처리, 원료재생및환경복원업(37~39)
5	69	-	-	-	-	-	-	-	-	1	15	2	38	2	16	F	건설업(41~42)
13	33	8	12	-	-	-	-	2	14	7	12	2	3	10	16	G	도매및소매업(45~47)
7	7	-	-	-	-	-	-	-	-	1	1	4	4	2	2	H	운수업(49~52)
3	8	12	24	-	-	-	-	1	2	2	5	4	8	8	17	I	숙박및음식점업(55~56)
1	1	1	3	-	-	-	-	1	1	1	3	-	-	-	-	J	출판,영상,방송통신및정보서비스업(58~63)
2	11	-	-	-	-	-	-	-	-	-	-	1	1	1	10	K	금융및보험업(64~66)
-	-	1	2	-	-	-	-	-	-	1	2	-	-	-	-	L	부동산업및임대업(68~69)
-	-	-	-	-	-	-	-	-	-	-	-	-	-	-	-	M	전문,과학및기술서비스업(70~73)
-	-	-	-	-	-	-	-	-	-	-	-	-	-	-	-	N	사업시설관리및사업지원서비스업(74~76)
2	25	-	-	-	-	-	-	-	-	-	-	1	8	1	17	O	공기업,국방및사회보장행정(84)
1	17	4	30	-	-	-	-	-	-	1	4	3	26	1	17	P	교육서비스업(85)
2	12	2	3	-	-	-	-	1	4	1	8	1	1	1	2	Q	보건업및사회복지서비스업(86~87)
2	5	1	1	-	-	-	-	-	-	-	-	2	5	1	1	R	예술,스포츠및여가관련서비스업(90~91)
10	12	3	9	-	-	-	-	-	-	2	2	2	2	9	17	S	협회및단체,수리및기타개인서비스업(94~96)
63	243	36	48	-	-	2	3	5	15	13	19	40	166	39	88	TT	전산업
-	-	-	-	-	-	-	-	-	-	-	-	-	-	-	-	A	농업,임업및어업(01~03)
-	-	-	-	-	-	-	-	-	-	-	-	-	-	-	-	B	광업(05~08)
13	45	4	7	-	-	-	-	2	6	3	3	7	29	5	14	C	제조업(10~33)
-	-	-	-	-	-	-	-	-	-	-	-	-	-	-	-	D	전기,가스,증기및수도사업(35~36)
-	-	-	-	-	-	-	-	-	-	-	-	-	-	-	-	E	하수·폐기물처리, 원료재생및환경복원업(37~39)
1	1	-	-	-	-	-	-	-	-	-	-	-	-	1	1	F	건설업(41~42)
9	17	5	5	-	-	-	-	-	-	3	4	4	5	7	13	G	도매및소매업(45~47)
5	36	-	-	-	-	-	-	-	-	1	1	3	34	1	1	H	운수업(49~52)
3	5	14	20	-	-	-	-	-	-	1	1	5	7	11	17	I	숙박및음식점업(55~56)
3	7	-	-	-	-	-	-	1	5	-	-	2	2	-	-	J	출판,영상,방송통신및정보서비스업(58~63)
2	8	-	-	-	-	-	-	-	-	1	4	1	4	-	-	K	금융및보험업(64~66)
1	2	-	-	-	-	-	-	-	-	-	-	-	-	1	2	L	부동산업및임대업(68~69)
2	37	-	-	-	-	-	-	-	-	-	-	2	37	-	-	M	전문,과학및기술서비스업(70~73)
-	-	-	-	-	-	-	-	-	-	-	-	-	-	-	-	N	사업시설관리및사업지원서비스업(74~76)
2	23	-	-	-	-	-	-	-	-	-	-	2	23	-	-	O	공기업,국방및사회보장행정(84)
1	10	1	2	-	-	1	2	-	-	-	-	1	10	-	-	P	교육서비스업(85)
2	27	3	3	-	-	-	-	2	4	-	-	1	1	2	25	Q	보건업및사회복지서비스업(86~87)
3	4	-	-	-	-	-	-	-	-	-	-	1	1	2	3	R	예술,스포츠및여가관련서비스업(90~91)
16	21	9	11	-	-	1	1	-	-	4	6	11	13	9	12	S	협회및단체,수리및기타개인서비스업(94~96)
132	603	87	241	-	-	2	4	15	71	49	168	85	417	68	184	TT	전산업
-	-	1	19	-	-	-	-	-	-	-	-	1	19	-	-	A	농업,임업및어업(01~03)
1	1	-	-	-	-	-	-	-	-	-	-	-	-	1	1	B	광업(05~08)
24	275	9	21	-	-	-	-	2	7	8	67	14	184	9	38	C	제조업(10~33)
-	-	-	-	-	-	-	-	-	-	-	-	-	-	-	-	D	전기,가스,증기및수도사업(35~36)
3	21	1	8	-	-	-	-	-	-	1	4	3	25	-	-	E	하수·폐기물처리, 원료재생및환경복원업(37~39)
1	5	2	8	-	-	-	-	-	-	-	-	3	13	-	-	F	건설업(41~42)
26	61	15	23	-	-	-	-	3	9	10	24	12	19	16	32	G	도매및소매업(45~47)
18	27	1	1	-	-	-	-	4	6	1	4	5	8	9	10	H	운수업(49~52)
14	27	39	64	-	-	1	1	1	2	13	22	22	36	16	30	I	숙박및음식점업(55~56)
2	9	-	-	-	-	-	-	-	-	-	-	1	8	1	1	J	출판,영상,방송통신및정보서비스업(58~63)
4	20	-	-	-	-	-	-	-	-	2	14	1	1	1	5	K	금융및보험업(64~66)
3	6	1	1	-	-	-	-	-	-	1	3	2	3	1	1	L	부동산업및임대업(68~69)
2	5	-	-	-	-	-	-	-	-	-	-	1	4	1	1	M	전문,과학및기술서비스업(70~73)
1	1	1	9	-	-	-	-	-	-	-	-	2	10	-	-	N	사업시설관리및사업지원서비스업(74~76)
3	40	-	-	-	-	-	-	-	-	1	13	2	27	-	-	O	공기업,국방및사회보장행정(84)
3	43	3	27	-	-	-	-	2	3	1	1	1	24	2	42	P	교육서비스업(85)
5	24	5	49	-	-	1	3	1	40	3	3	4	23	1	4	Q	보건업및사회복지서비스업(86~87)
1	3	1	1	-	-	-	-	-	-	2	4	-	-	-	-	R	예술,스포츠및여가관련서비스업(90~91)
21	35	8	10	-	-	-	-	2	4	6	9	11	13	10	19	S	협회및단체,수리및기타개인서비스업(94~96)
165	1,260	87	268	-	-	5	18	16	59	51	142	106	846	74	463	TT	전산업
1	2	1	8	-	-	1	8	-	-	1	2	-	-	-	-	A	농업,임업및어업(01~03)
-	-	-	-	-	-	-	-	-	-	-	-	-	-	-	-	B	광업(05~08)
35	783	12	82	-	-	-	-	1	6	10	32	26	585	10	242	C	제조업(10~33)
1	11	-	-	-	-	-	-	-	-	-	-	1	11	-	-	D	전기,가스,증기및수도사업(35~36)
2	6	-	-	-	-	1	3	-	-	-	-	1	3	-	-	E	하수·폐기물처리, 원료재생및환경복원업(37~39)
5	17	-	-	-	-	-	-	-	-	2	3	2	7	1	7	F	건설업(41~42)
48	175	22	39	-	-	1	3	7	34	18	63	21	57	23	57	G	도매및소매업(45~47)
20	99	1	1	-	-	-	-	3	3	4	4	7	15	7	78	H	운수업(49~52)
17	44	27	44	-	-	1	2	1	5	8	20	19	37	15	24	I	숙박및음식점업(55~56)
1	3	-	-	-	-	-	-	-	-	-	-	1	3	-	-	J	출판,영상,방송통신및정보서비스업(58~63)
3	25	-	-	-	-	-	-	-	-	-	-	2	21	1	4	K	금융및보험업(64~66)
1	1	1	1	-	-	-	-	-	-	1	1	-	-	1	1	L	부동산업및임대업(68~69)
-	-	-	-	-	-	-	-	-	-	-	-	-	-	-	-	M	전문,과학및기술서비스업(70~73)
3	3	-	-	-	-	-	-	-	-	-	-	1	1	2	2	N	사업시설관리및사업지원서비스업(74~76)
3	30	-	-	-	-	-	-	-	-	-	-	3	30	-	-	O	공기업,국방및사회보장행정(84)
1	3	4	51	-	-	1	2	-	-	-	-	3	32	1	20	P	교육서비스업(85)
5	24	4	12	-	-	-	-	2	7	3	10	4	19	-	-	Q	보건업및사회복지서비스업(86~87)
3	7	2	6	-	-	-	-	-	-	1	3	3	6	1	4	R	예술,스포츠및여가관련서비스업(90~91)
16	27	13	24	-	-	-	-	2	4	3	4	12	19	12	24	S	협회및단체,수리및기타개인서비스업(94~96)
110	585	73	206	-	-	1	2	11	47	27	88	82	437	62	217	TT	전산업
-	-	-	-	-	-	-	-	-	-	-	-	-	-	-	-	A	농업,임업및어업(01~03)

10. 읍면동 산업대분류별 총괄

단위 : 개, 명

지역	산업분류 Industrial classification		합계 Total		종사자성별		조직형태별 Types of Legal Organizations							
			사업체수 Establishments	종사자수 Workers	남자	여자	개인 Individual		회사법인 Corporation		회사이외법인 Juridical Org.		비법인 Non Juridical	
				계 Sum	종사자수	종사자수	사업체수 Estab.	종사자수 Workers	사업체수 Estab.	종사자수 Workers	사업체수 Estab.	종사자수 Workers	사업체수 Estab.	종사자수 Workers
3333037.군서면	B	광업(05~08)	-	-	-	-	-	-	-	-	-	-	-	-
3333037.군서면	C	제조업(10~33)	47	399	280	119	31	127	13	198	3	74	-	-
3333037.군서면	D	전기,가스,증기및수도사업(35~36)	1	25	24	1	-	-	-	-	1	25	-	-
3333037.군서면	E	하수·폐기물처리,원료재생및환경복원업(37~39)	-	-	-	-	-	-	-	-	-	-	-	-
3333037.군서면	F	건설업(41~42)	7	57	47	10	3	10	4	47	-	-	-	-
3333037.군서면	G	도매및소매업(45~47)	29	61	38	23	26	48	3	13	-	-	-	-
3333037.군서면	H	운수업(49~52)	10	12	11	1	10	12	-	-	-	-	-	-
3333037.군서면	I	숙박및음식점업(55~56)	55	94	32	62	54	88	1	6	-	-	-	-
3333037.군서면	J	출판,영상,방송통신및정보서비스업(58~63)	1	3	2	1	-	-	-	-	1	3	-	-
3333037.군서면	K	금융및보험업(64~66)	1	11	8	3	-	-	-	-	1	11	-	-
3333037.군서면	L	부동산업및임대업(68~69)	3	3	3	-	3	3	-	-	-	-	-	-
3333037.군서면	M	전문,과학및기술서비스업(70~73)	-	-	-	-	-	-	-	-	-	-	-	-
3333037.군서면	N	사업시설관리및사업지원서비스업(74~75)	-	-	-	-	-	-	-	-	-	-	-	-
3333037.군서면	O	공공행정,국방및사회보장행정(84)	2	20	13	7	-	-	-	-	2	20	-	-
3333037.군서면	P	교육서비스업(85)	3	31	13	18	1	12	-	-	2	19	-	-
3333037.군서면	Q	보건업및사회복지서비스업(86~87)	4	27	2	25	1	2	-	-	2	4	1	21
3333037.군서면	R	예술,스포츠및여가관련서비스업(90~91)	4	21	10	11	3	6	-	-	1	15	-	-
3333037.군서면	S	협회및단체,수리및기타개인서비스업(94~96)	16	27	17	10	1	1	-	-	3	7	12	19
3333038.군북면	TT	전산업	218	756	436	320	160	392	25	184	17	121	16	59
3333038.군북면	A	농업,임업및어업(01~03)	-	-	-	-	-	-	-	-	-	-	-	-
3333038.군북면	B	광업(05~08)	-	-	-	-	-	-	-	-	-	-	-	-
3333038.군북면	C	제조업(10~33)	57	233	149	84	43	146	14	87	-	-	-	-
3333038.군북면	D	전기,가스,증기및수도사업(35~36)	-	-	-	-	-	-	-	-	-	-	-	-
3333038.군북면	E	하수·폐기물처리,원료재생및환경복원업(37~39)	5	61	55	6	2	3	3	58	-	-	-	-
3333038.군북면	F	건설업(41~42)	9	21	15	6	7	16	2	5	-	-	-	-
3333038.군북면	G	도매및소매업(45~47)	46	106	73	33	41	88	4	15	1	3	-	-
3333038.군북면	H	운수업(49~52)	2	2	2	-	2	2	-	-	-	-	-	-
3333038.군북면	I	숙박및음식점업(55~56)	45	95	34	61	45	95	-	-	-	-	-	-
3333038.군북면	J	출판,영상,방송통신및정보서비스업(58~63)	2	4	3	1	1	1	-	-	1	3	-	-
3333038.군북면	K	금융및보험업(64~66)	1	7	5	2	-	-	-	-	1	7	-	-
3333038.군북면	L	부동산업및임대업(68~69)	4	5	4	1	4	5	-	-	-	-	-	-
3333038.군북면	M	전문,과학및기술서비스업(70~73)	1	3	2	1	-	-	-	-	1	3	-	-
3333038.군북면	N	사업시설관리및사업지원서비스업(74~75)	1	1	-	1	1	1	-	-	-	-	-	-
3333038.군북면	O	공공행정,국방및사회보장행정(84)	2	24	15	9	-	-	-	-	2	24	-	-
3333038.군북면	P	교육서비스업(85)	6	61	23	38	2	8	1	16	3	37	-	-
3333038.군북면	Q	보건업및사회복지서비스업(86~87)	8	73	16	57	-	-	-	-	6	38	2	35
3333038.군북면	R	예술,스포츠및여가관련서비스업(90~91)	8	20	13	7	5	11	1	3	2	6	-	-
3333038.군북면	S	협회및단체,수리및기타개인서비스업(94~96)	21	40	27	13	7	16	-	-	-	-	14	24
33340.영동군	TT	전산업	3,589	15,519	9,082	6,437	2,750	5,719	343	4,903	288	4,311	208	586
33340.영동군	A	농업,임업및어업(01~03)	17	126	93	33	-	-	8	69	9	57	-	-
33340.영동군	B	광업(05~08)	2	16	14	2	-	-	2	16	-	-	-	-
33340.영동군	C	제조업(10~33)	295	2,629	1,970	659	217	582	65	1,984	13	63	-	-
33340.영동군	D	전기,가스,증기및수도사업(35~36)	2	69	62	7	-	-	-	-	2	69	-	-
33340.영동군	E	하수·폐기물처리,원료재생및환경복원업(37~39)	12	184	170	14	7	29	5	155	-	-	-	-
33340.영동군	F	건설업(41~42)	207	1,716	1,542	174	67	166	140	1,550	-	-	-	-
33340.영동군	G	도매및소매업(45~47)	883	1,740	897	843	815	1,366	44	254	24	120	-	-
33340.영동군	H	운수업(49~52)	276	709	610	99	258	365	11	196	7	148	-	-
33340.영동군	I	숙박및음식점업(55~56)	761	1,662	522	1,140	747	1,525	12	127	2	10	-	-
33340.영동군	J	출판,영상,방송통신및정보서비스업(58~63)	27	150	94	56	9	20	5	22	13	108	-	-
33340.영동군	K	금융및보험업(64~66)	48	438	214	224	9	33	11	154	28	251	-	-
33340.영동군	L	부동산업및임대업(68~69)	65	133	96	37	49	76	5	19	1	3	10	35
33340.영동군	M	전문,과학및기술서비스업(70~73)	60	329	216	113	36	91	14	159	9	76	1	3
33340.영동군	N	사업시설관리및사업지원서비스업(74~75)	38	220	95	125	28	84	9	135	1	1	-	-
33340.영동군	O	공공행정,국방및사회보장행정(84)	39	1,264	951	313	-	-	-	-	39	1,264	-	-
33340.영동군	P	교육서비스업(85)	142	1,467	646	821	77	126	8	53	51	1,276	6	12
33340.영동군	Q	보건업및사회복지서비스업(86~87)	164	1,556	312	1,244	81	675	-	-	53	669	30	212
33340.영동군	R	예술,스포츠및여가관련서비스업(90~91)	82	214	119	95	66	98	2	4	13	101	1	11
33340.영동군	S	협회및단체,수리및기타개인서비스업(94~96)	469	897	459	438	284	483	2	6	23	95	160	313
3334011.영동읍	TT	전산업	2,085	9,418	5,240	4,178	1,678	3,776	221	2,550	110	2,795	76	297
3334011.영동읍	A	농업,임업및어업(01~03)	9	74	55	19	-	-	6	43	3	31	-	-
3334011.영동읍	B	광업(05~08)	1	3	3	-	-	-	1	3	-	-	-	-
3334011.영동읍	C	제조업(10~33)	105	577	388	189	87	260	15	294	3	23	-	-
3334011.영동읍	D	전기,가스,증기및수도사업(35~36)	1	31	25	6	-	-	-	-	1	31	-	-
3334011.영동읍	E	하수·폐기물처리,원료재생및환경복원업(37~39)	8	87	78	9	5	14	3	73	-	-	-	-
3334011.영동읍	F	건설업(41~42)	146	1,424	1,288	136	31	93	115	1,331	-	-	-	-
3334011.영동읍	G	도매및소매업(45~47)	588	1,154	577	577	553	947	25	143	10	64	-	-
3334011.영동읍	H	운수업(49~52)	151	351	305	46	142	187	7	132	2	32	-	-
3334011.영동읍	I	숙박및음식점업(55~56)	407	925	288	637	405	917	2	8	-	-	-	-
3334011.영동읍	J	출판,영상,방송통신및정보서비스업(58~63)	11	93	60	33	3	8	5	22	3	63	-	-
3334011.영동읍	K	금융및보험업(64~66)	28	297	119	178	7	31	11	154	10	112	-	-
3334011.영동읍	L	부동산업및임대업(68~69)	43	101	73	28	28	50	4	13	1	3	10	35
3334011.영동읍	M	전문,과학및기술서비스업(70~73)	54	319	209	110	33	86	11	154	9	76	1	3
3334011.영동읍	N	사업시설관리및사업지원서비스업(74~75)	26	176	67	109	16	40	9	135	1	1	-	-
3334011.영동읍	O	공공행정,국방및사회보장행정(84)	15	983	719	264	-	-	-	-	15	983	-	-
3334011.영동읍	P	교육서비스업(85)	90	982	455	527	67	115	6	43	15	821	2	3
3334011.영동읍	Q	보건업및사회복지서비스업(86~87)	99	1,262	235	1,027	68	633	-	-	17	499	14	130
3334011.영동읍	R	예술,스포츠및여가관련서비스업(90~91)	58	110	60	50	49	75	1	2	8	33	-	-
3334011.영동읍	S	협회및단체,수리및기타개인서비스업(94~96)	245	469	236	233	184	320	-	-	12	23	49	126
3334031.용산면	TT	전산업	223	1,693	1,287	406	160	323	35	1,172	16	179	12	19
3334031.용산면	A	농업,임업및어업(01~03)	1	6	5	1	-	-	-	-	1	6	-	-
3334031.용산면	B	광업(05~08)	-	-	-	-	-	-	-	-	-	-	-	-
3334031.용산면	C	제조업(10~33)	44	1,149	961	188	21	83	23	1,066	-	-	-	-
3334031.용산면	D	전기,가스,증기및수도사업(35~36)	-	-	-	-	-	-	-	-	-	-	-	-
3334031.용산면	E	하수·폐기물처리,원료재생및환경복원업(37~39)	-	-	-	-	-	-	-	-	-	-	-	-
3334031.용산면	F	건설업(41~42)	12	49	39	10	9	15	3	34	-	-	-	-
3334031.용산면	G	도매및소매업(45~47)	36	55	31	24	34	52	2	3	-	-	-	-
3334031.용산면	H	운수업(49~52)	17	143	125	18	14	27	2	47	1	69	-	-

10. Summary Tables by Dong·Uep·Myeon and Section of Industry

Unit : Ineach,Person

사업체구분별 Types of Establishments						종사자규모별 Size of Establishment								산업분류 Industrial classification	
단독 Single Firm		공장,지사 Factory, Branch		본사,본점 Head Office		1~4명		5~9명		10~19명		20~49명			
사업체수 Estab.	종사자수 Workers	사업체수 Estab.	종사자수 Workers	사업체수 Estab.	종사자수 Workers	사업체수 Estab.	종사자수 Workers	사업체수 Estab.	종사자수 Workers	사업체수 Estab.	종사자수 Workers	사업체수 Estab.	종사자수 Workers		
-	-	-	-	-	-	-	-	-	-	-	-	-	-	B	광업(05~08)
42	258	3	51	2	90	21	47	15	95	5	67	6	190	C	제조업(10~33)
-	-	1	25	-	-	-	-	-	-	-	-	1	25	D	전기,가스,증기및수도사업(35~36)
-	-	-	-	-	-	-	-	-	-	-	-	-	-	E	하수·폐기물처리,원료재생및환경복원업(37~39)
7	57	-	-	-	-	2	4	3	21	1	12	1	20	F	건설업(41~42)
27	50	1	6	1	5	26	37	2	11	1	13	-	-	G	도매및소매업(45~47)
10	12	-	-	-	-	10	12	-	-	-	-	-	-	H	운수업(49~52)
54	88	1	6	-	-	54	88	1	6	-	-	-	-	I	숙박및음식점업(55~56)
1	3	-	-	-	-	1	3	-	-	-	-	-	-	J	출판,영상,방송통신및정보서비스업(58~63)
-	-	1	11	-	-	-	-	-	-	1	11	-	-	K	금융및보험업(64~66)
3	3	-	-	-	-	3	3	-	-	-	-	-	-	L	부동산업및임대업(68~69)
-	-	-	-	-	-	-	-	-	-	-	-	-	-	M	전문,과학및기술서비스업(70~73)
-	-	-	-	-	-	-	-	-	-	-	-	-	-	N	사업시설관리및사업지원서비스업(74~75)
2	20	-	-	-	-	1	4	-	-	1	16	-	-	O	공공행정,국방및사회보장행정(84)
3	31	-	-	-	-	1	2	-	-	2	29	-	-	P	교육서비스업(85)
4	27	-	-	-	-	3	6	-	-	-	-	1	21	Q	보건업및사회복지서비스업(86~87)
4	21	-	-	-	-	3	6	-	-	1	15	-	-	R	예술,스포츠및여가관련서비스업(90~91)
14	23	2	4	-	-	16	27	-	-	-	-	-	-	S	협회및단체,수리및기타개인서비스업(94~96)
212	666	5	89	1	1	181	362	26	173	7	103	4	118	TT	전산업
-	-	-	-	-	-	-	-	-	-	-	-	-	-	A	농업,임업및어업(01~03)
-	-	-	-	-	-	-	-	-	-	-	-	-	-	B	광업(05~08)
56	232	1	1	-	-	42	102	12	88	3	43	-	-	C	제조업(10~33)
-	-	-	-	-	-	-	-	-	-	-	-	-	-	D	전기,가스,증기및수도사업(35~36)
3	11	2	50	-	-	2	3	1	8	1	16	1	34	E	하수·폐기물처리,원료재생및환경복원업(37~39)
9	21	-	-	-	-	8	15	1	6	-	-	-	-	F	건설업(41~42)
46	106	-	-	-	-	42	86	4	20	-	-	-	-	G	도매및소매업(45~47)
2	2	-	-	-	-	2	2	-	-	-	-	-	-	H	운수업(49~52)
45	95	-	-	-	-	43	84	2	11	-	-	-	-	I	숙박및음식점업(55~56)
2	4	-	-	-	-	2	4	-	-	-	-	-	-	J	출판,영상,방송통신및정보서비스업(58~63)
-	-	1	7	-	-	-	-	1	7	-	-	-	-	K	금융및보험업(64~66)
4	5	-	-	-	-	4	5	-	-	-	-	-	-	L	부동산업및임대업(68~69)
1	3	-	-	-	-	1	3	-	-	-	-	-	-	M	전문,과학및기술서비스업(70~73)
1	1	-	-	-	-	1	1	-	-	-	-	-	-	N	사업시설관리및사업지원서비스업(74~75)
2	24	-	-	-	-	-	-	1	7	1	17	-	-	O	공공행정,국방및사회보장행정(84)
6	61	-	-	-	-	2	3	1	7	2	27	1	24	P	교육서비스업(85)
6	41	1	31	1	1	5	7	1	6	-	-	2	60	Q	보건업및사회복지서비스업(86~87)
8	20	-	-	-	-	8	20	-	-	-	-	-	-	R	예술,스포츠및여가관련서비스업(90~91)
21	40	-	-	-	-	19	27	2	13	-	-	-	-	S	협회및단체,수리및기타개인서비스업(94~96)
3,414	12,142	143	2,232	32	1,145	3,012	5,029	300	1,931	153	2,066	88	2,599	TT	전산업
14	98	1	7	2	21	6	10	7	51	3	41	1	24	A	농업,임업및어업(01~03)
2	16	-	-	-	-	1	3	-	-	1	13	-	-	B	광업(05~08)
264	1,099	19	1,035	12	495	212	404	47	324	11	158	16	495	C	제조업(10~33)
1	38	1	31	-	-	-	-	-	-	-	-	2	69	D	전기,가스,증기및수도사업(35~36)
11	108	1	76	-	-	6	17	2	11	2	28	-	-	E	하수·폐기물처리,원료재생및환경복원업(37~39)
206	1,710	-	-	1	6	92	213	63	389	41	542	8	249	F	건설업(41~42)
862	1,563	18	137	3	40	835	1,296	35	214	9	107	4	123	G	도매및소매업(45~47)
266	502	10	207	-	-	252	285	8	52	8	107	7	196	H	운수업(49~52)
751	1,552	10	110	-	-	722	1,314	30	177	5	74	4	97	I	숙박및음식점업(55~56)
25	138	2	12	-	-	19	51	6	35	1	13	-	-	J	출판,영상,방송통신및정보서비스업(58~63)
12	45	29	265	7	128	19	47	12	89	11	139	6	163	K	금융및보험업(64~66)
63	127	2	6	-	-	60	101	5	32	-	-	-	-	L	부동산업및임대업(68~69)
50	238	9	85	1	6	45	99	6	36	6	79	2	56	M	전문,과학및기술서비스업(70~73)
36	216	2	4	-	-	30	47	4	30	2	30	1	25	N	사업시설관리및사업지원서비스업(74~75)
39	1,264	-	-	-	-	4	4	11	80	10	152	9	278	O	공공행정,국방및사회보장행정(84)
131	1,017	9	55	2	395	100	163	9	64	13	192	14	385	P	교육서비스업(85)
149	1,383	12	169	3	4	85	223	40	253	22	287	12	381	Q	보건업및사회복지서비스업(86~87)
79	205	3	9	-	-	75	114	4	26	2	21	-	-	R	예술,스포츠및여가관련서비스업(90~91)
453	823	15	24	1	50	449	638	11	68	6	83	2	58	S	협회및단체,수리및기타개인서비스업(94~96)
1,994	7,955	72	844	19	619	1,725	2,936	192	1,223	96	1,236	48	1,475	TT	전산업
7	53	1	7	1	14	2	4	4	29	3	41	-	-	A	농업,임업및어업(01~03)
1	3	-	-	-	-	1	3	-	-	-	-	-	-	B	광업(05~08)
95	304	3	161	7	112	81	155	17	124	3	42	2	56	C	제조업(10~33)
-	-	1	31	-	-	-	-	-	-	-	-	1	31	D	전기,가스,증기및수도사업(35~36)
8	87	-	-	-	-	5	13	1	5	1	17	-	-	E	하수·폐기물처리,원료재생및환경복원업(37~39)
145	1,418	-	-	1	6	47	119	55	335	36	469	5	178	F	건설업(41~42)
578	1,054	9	97	1	3	561	888	18	111	6	66	3	89	G	도매및소매업(45~47)
149	319	2	32	-	-	138	150	5	34	4	54	4	113	H	운수업(49~52)
405	917	2	8	-	-	383	732	20	116	2	27	2	50	I	숙박및음식점업(55~56)
9	81	2	12	-	-	7	22	3	20	-	-	-	-	J	출판,영상,방송통신및정보서비스업(58~63)
7	31	17	185	4	81	10	23	5	35	8	97	5	142	K	금융및보험업(64~66)
41	95	2	6	-	-	39	75	4	26	-	-	-	-	L	부동산업및임대업(68~69)
46	232	7	81	1	6	39	89	6	36	6	79	2	56	M	전문,과학및기술서비스업(70~73)
24	172	2	4	-	-	20	33	4	30	-	-	1	25	N	사업시설관리및사업지원서비스업(74~75)
15	983	-	-	-	-	-	-	2	14	2	22	6	197	O	공공행정,국방및사회보장행정(84)
81	542	7	45	2	395	72	117	6	45	2	20	4	137	P	교육서비스업(85)
90	1,108	7	152	2	2	35	104	31	196	17	219	12	381	Q	보건업및사회복지서비스업(86~87)
55	101	3	9	-	-	54	84	4	26	-	-	-	-	R	예술,스포츠및여가관련서비스업(90~91)
238	455	7	14	-	-	231	325	7	41	6	83	1	20	S	협회및단체,수리및기타개인서비스업(94~96)
204	725	16	596	3	372	179	286	18	122	9	135	11	367	TT	전산업
1	6	-	-	-	-	-	-	1	6	-	-	-	-	A	농업,임업및어업(01~03)
-	-	-	-	-	-	-	-	-	-	-	-	-	-	B	광업(05~08)
33	320	8	457	3	372	19	38	8	57	4	55	8	285	C	제조업(10~33)
-	-	-	-	-	-	-	-	-	-	-	-	-	-	D	전기,가스,증기및수도사업(35~36)
-	-	-	-	-	-	-	-	-	-	-	-	-	-	E	하수·폐기물처리,원료재생및환경복원업(37~39)
12	49	-	-	-	-	10	19	1	5	-	-	1	25	F	건설업(41~42)
36	55	-	-	-	-	36	55	-	-	-	-	-	-	G	도매및소매업(45~47)
14	27	3	116	-	-	13	13	-	-	2	31	1	30	H	운수업(49~52)

10. 읍면동 산업대분류별 총괄

단위 : 개, 명

산업분류 Industria lclassification		종사자규모별 Size of Establishment										종사상지위				
		50~99명		100~299명		300~499명		500~999명		1000명이상		자영업주	무급가족	상용	임시및 일일	기타 종사자
		사업체수 Estab.	종사자수 Workers	사업체수 Estab.	종사자수 Workers	사업체수 Estab.	종사자수 Workers	사업체수 Estab.	종사자수 Workers	사업체수 Estab.	종사자수 Workers	종사자수	종사자수	종사자수	종사자수	종사자수
B	광업(05~08)	-	-	-	-	-	-	-	-	-	-	-	-	-	-	-
C	제조업(10~33)	-	-	-	-	-	-	-	-	-	-	31	11	341	16	-
D	전기,가스,증기및수도사업(35~36)	-	-	-	-	-	-	-	-	-	-	-	-	25	-	-
E	하수·폐기물처리,원료재생및환경복원업(37~39)	-	-	-	-	-	-	-	-	-	-	-	-	-	-	-
F	건설업(41~42)	-	-	-	-	-	-	-	-	-	-	3	1	25	28	-
G	도매및소매업(45~47)	-	-	-	-	-	-	-	-	-	-	26	3	30	2	-
H	운수업(49~52)	-	-	-	-	-	-	-	-	-	-	10	1	1	-	-
I	숙박및음식점업(55~56)	-	-	-	-	-	-	-	-	-	-	54	27	12	1	-
J	출판,영상,방송통신및정보서비스업(58~63)	-	-	-	-	-	-	-	-	-	-	-	-	3	-	-
K	금융및보험업(64~66)	-	-	-	-	-	-	-	-	-	-	-	-	11	-	-
L	부동산업및임대업(68~69)	-	-	-	-	-	-	-	-	-	-	3	-	-	-	-
M	전문,과학및기술서비스업(70~73)	-	-	-	-	-	-	-	-	-	-	-	-	-	-	-
N	사업시설관리및사업지원서비스업(74~75)	-	-	-	-	-	-	-	-	-	-	-	-	-	-	-
O	공공행정,국방및사회보장행정(84)	-	-	-	-	-	-	-	-	-	-	-	-	18	2	-
P	교육서비스업(85)	-	-	-	-	-	-	-	-	-	-	1	-	30	-	-
Q	보건업및사회복지서비스업(86~87)	-	-	-	-	-	-	-	-	-	-	1	1	4	21	-
R	예술,스포츠및여가관련서비스업(90~91)	-	-	-	-	-	-	-	-	-	-	3	3	8	7	-
S	협회및단체,수리및기타개인서비스업(94~96)	-	-	-	-	-	-	-	-	-	-	1	-	25	-	1
TT	전산업	-	-	-	-	-	-	-	-	-	-	161	71	456	66	2
A	농업,임업및어업(01~03)	-	-	-	-	-	-	-	-	-	-	-	-	-	-	-
B	광업(05~08)	-	-	-	-	-	-	-	-	-	-	-	-	-	-	-
C	제조업(10~33)	-	-	-	-	-	-	-	-	-	-	43	20	144	26	-
D	전기,가스,증기및수도사업(35~36)	-	-	-	-	-	-	-	-	-	-	-	-	-	-	-
E	하수·폐기물처리,원료재생및환경복원업(37~39)	-	-	-	-	-	-	-	-	-	-	2	1	58	-	-
F	건설업(41~42)	-	-	-	-	-	-	-	-	-	-	7	3	7	4	-
G	도매및소매업(45~47)	-	-	-	-	-	-	-	-	-	-	41	13	38	12	2
H	운수업(49~52)	-	-	-	-	-	-	-	-	-	-	2	-	-	-	-
I	숙박및음식점업(55~56)	-	-	-	-	-	-	-	-	-	-	46	28	8	13	-
J	출판,영상,방송통신및정보서비스업(58~63)	-	-	-	-	-	-	-	-	-	-	1	-	3	-	-
K	금융및보험업(64~66)	-	-	-	-	-	-	-	-	-	-	-	-	7	-	-
L	부동산업및임대업(68~69)	-	-	-	-	-	-	-	-	-	-	4	1	-	-	-
M	전문,과학및기술서비스업(70~73)	-	-	-	-	-	-	-	-	-	-	-	-	3	-	-
N	사업시설관리및사업지원서비스업(74~75)	-	-	-	-	-	-	-	-	-	-	1	-	-	-	-
O	공공행정,국방및사회보장행정(84)	-	-	-	-	-	-	-	-	-	-	-	-	24	-	-
P	교육서비스업(85)	-	-	-	-	-	-	-	-	-	-	2	-	57	2	-
Q	보건업및사회복지서비스업(86~87)	-	-	-	-	-	-	-	-	-	-	-	-	71	2	-
R	예술,스포츠및여가관련서비스업(90~91)	-	-	-	-	-	-	-	-	-	-	5	3	10	2	-
S	협회및단체,수리및기타개인서비스업(94~96)	-	-	-	-	-	-	-	-	-	-	7	2	26	5	-
TT	전산업	24	1,509	10	1,625	2	760	-	-	-	-	2,752	785	9,432	2,224	326
A	농업,임업및어업(01~03)	-	-	-	-	-	-	-	-	-	-	-	-	125	-	1
B	광업(05~08)	-	-	-	-	-	-	-	-	-	-	-	-	14	2	-
C	제조업(10~33)	4	274	5	974	-	-	-	-	-	-	217	121	2,129	159	3
D	전기,가스,증기및수도사업(35~36)	-	-	-	-	-	-	-	-	-	-	-	-	68	1	-
E	하수·폐기물처리,원료재생및환경복원업(37~39)	2	128	-	-	-	-	-	-	-	-	7	1	168	8	-
F	건설업(41~42)	-	-	3	323	-	-	-	-	-	-	68	20	826	802	-
G	도매및소매업(45~47)	-	-	-	-	-	-	-	-	-	-	815	222	484	175	44
H	운수업(49~52)	1	69	-	-	-	-	-	-	-	-	258	14	353	84	-
I	숙박및음식점업(55~56)	-	-	-	-	-	-	-	-	-	-	747	317	311	260	27
J	출판,영상,방송통신및정보서비스업(58~63)	1	51	-	-	-	-	-	-	-	-	9	4	115	6	16
K	금융및보험업(64~66)	-	-	-	-	-	-	-	-	-	-	9	-	291	7	131
L	부동산업및임대업(68~69)	-	-	-	-	-	-	-	-	-	-	49	7	67	5	5
M	전문,과학및기술서비스업(70~73)	1	59	-	-	-	-	-	-	-	-	37	6	249	34	3
N	사업시설관리및사업지원서비스업(74~75)	1	88	-	-	-	-	-	-	-	-	28	5	141	46	-
O	공공행정,국방및사회보장행정(84)	3	190	1	155	1	405	-	-	-	-	-	-	1,166	95	3
P	교육서비스업(85)	5	308	-	-	1	355	-	-	-	-	77	4	1,143	218	25
Q	보건업및사회복지서비스업(86~87)	4	239	1	173	-	-	-	-	-	-	81	5	1,225	232	13
R	예술,스포츠및여가관련서비스업(90~91)	1	53	-	-	-	-	-	-	-	-	66	18	66	29	35
S	협회및단체,수리및기타개인서비스업(94~96)	1	50	-	-	-	-	-	-	-	-	284	41	491	61	20
TT	전산업	16	994	6	794	2	760	-	-	-	-	1,680	431	5,219	1,826	262
A	농업,임업및어업(01~03)	-	-	-	-	-	-	-	-	-	-	-	-	74	-	-
B	광업(05~08)	-	-	-	-	-	-	-	-	-	-	-	-	1	2	-
C	제조업(10~33)	1	57	1	143	-	-	-	-	-	-	87	44	387	59	-
D	전기,가스,증기및수도사업(35~36)	-	-	-	-	-	-	-	-	-	-	-	-	30	1	-
E	하수·폐기물처리,원료재생및환경복원업(37~39)	1	52	-	-	-	-	-	-	-	-	5	1	75	6	-
F	건설업(41~42)	-	-	3	323	-	-	-	-	-	-	32	10	665	717	-
G	도매및소매업(45~47)	-	-	-	-	-	-	-	-	-	-	553	145	281	132	43
H	운수업(49~52)	-	-	-	-	-	-	-	-	-	-	142	8	176	25	-
I	숙박및음식점업(55~56)	-	-	-	-	-	-	-	-	-	-	405	162	110	227	21
J	출판,영상,방송통신및정보서비스업(58~63)	1	51	-	-	-	-	-	-	-	-	3	2	67	5	16
K	금융및보험업(64~66)	-	-	-	-	-	-	-	-	-	-	7	-	157	2	131
L	부동산업및임대업(68~69)	-	-	-	-	-	-	-	-	-	-	28	3	60	5	5
M	전문,과학및기술서비스업(70~73)	1	59	-	-	-	-	-	-	-	-	34	5	244	33	3
N	사업시설관리및사업지원서비스업(74~75)	1	88	-	-	-	-	-	-	-	-	16	2	112	46	-
O	공공행정,국방및사회보장행정(84)	3	190	1	155	1	405	-	-	-	-	-	-	904	76	3
P	교육서비스업(85)	5	308	-	-	1	355	-	-	-	-	67	4	695	192	24
Q	보건업및사회복지서비스업(86~87)	3	189	1	173	-	-	-	-	-	-	68	4	955	224	11
R	예술,스포츠및여가관련서비스업(90~91)	-	-	-	-	-	-	-	-	-	-	49	12	34	15	-
S	협회및단체,수리및기타개인서비스업(94~96)	-	-	-	-	-	-	-	-	-	-	184	29	192	59	5
TT	전산업	3	217	3	566	-	-	-	-	-	-	160	34	1,365	132	2
A	농업,임업및어업(01~03)	-	-	-	-	-	-	-	-	-	-	-	-	6	-	-
B	광업(05~08)	-	-	-	-	-	-	-	-	-	-	-	-	-	-	-
C	제조업(10~33)	2	148	3	566	-	-	-	-	-	-	21	9	1,072	47	-
D	전기,가스,증기및수도사업(35~36)	-	-	-	-	-	-	-	-	-	-	-	-	-	-	-
E	하수·폐기물처리,원료재생및환경복원업(37~39)	-	-	-	-	-	-	-	-	-	-	-	-	-	-	-
F	건설업(41~42)	-	-	-	-	-	-	-	-	-	-	9	3	34	3	-
G	도매및소매업(45~47)	-	-	-	-	-	-	-	-	-	-	34	8	11	2	-
H	운수업(49~52)	1	69	-	-	-	-	-	-	-	-	14	-	78	51	-

10. Summary Tables by Dong·Uep·Myeon and Section of Industry

Unit : Ineach, Person

대표자성별				대표자연령대												산업분류 Industrial classification	
대표자남자		대표자여자		20세미만		20~29세		30~39세		40~49세		50~59세		60세이상			
사업체수	종사자수	사업체수	종사자수	사업체수	종사자수	사업체수	종사자수	사업체수	종사자수	사업체수	종사자수	사업체수	종사자수	사업체수	종사자수		
–	–	–	–	–	–	–	–	–	–	–	–	–	–	–	–	B	광업(05~08)
34	340	13	59	–	–	–	–	5	36	7	54	21	166	14	143	C	제조업(10~33)
1	25	–	–	–	–	–	–	–	–	–	–	1	25	–	–	D	전기,가스,증기및수도사업(35~36)
–	–	–	–	–	–	–	–	–	–	–	–	–	–	–	–	E	하수·폐기물처리,원료재생및환경복원업(37~39)
4	28	3	29	–	–	–	–	–	–	2	4	5	53	–	–	F	건설업(41~42)
19	50	10	11	–	–	–	–	2	3	5	10	12	35	10	13	G	도매및소매업(45~47)
9	9	1	3	–	–	–	–	1	1	2	2	4	6	3	3	H	운수업(49~52)
18	38	37	56	–	–	1	2	1	2	7	12	23	40	23	38	I	숙박및음식점업(55~56)
1	3	–	–	–	–	–	–	–	–	–	–	1	3	–	–	J	출판,영상,방송통신및정보서비스업(58~63)
1	11	–	–	–	–	–	–	–	–	–	–	1	11	–	–	K	금융및보험업(64~66)
3	3	–	–	–	–	–	–	–	–	–	–	2	2	1	1	L	부동산업및임대업(68~69)
–	–	–	–	–	–	–	–	–	–	–	–	–	–	–	–	M	전문,과학및기술서비스업(70~73)
–	–	–	–	–	–	–	–	–	–	–	–	–	–	–	–	N	사업시설관리및사업지원서비스업(74~75)
2	20	–	–	–	–	–	–	–	–	–	–	2	20	–	–	O	공공행정,국방및사회보장행정(84)
1	12	2	19	–	–	–	–	–	–	1	2	2	29	–	–	P	교육서비스업(85)
2	5	2	22	–	–	–	–	1	3	1	1	2	23	–	–	Q	보건업및사회복지서비스업(86~87)
3	19	1	2	–	–	–	–	1	2	–	–	2	17	1	2	R	예술,스포츠및여가관련서비스업(90~91)
12	22	4	5	–	–	–	–	–	–	2	3	4	7	10	17	S	협회및단체,수리및기타개인서비스업(94~96)
138	489	80	267	–	–	3	8	14	66	48	147	97	381	56	154	TT	전산업
–	–	–	–	–	–	–	–	–	–	–	–	–	–	–	–	A	농업,임업및어업(01~03)
–	–	–	–	–	–	–	–	–	–	–	–	–	–	–	–	B	광업(05~08)
49	200	8	33	–	–	1	3	3	7	10	45	26	110	17	68	C	제조업(10~33)
–	–	–	–	–	–	–	–	–	–	–	–	–	–	–	–	D	전기,가스,증기및수도사업(35~36)
3	52	2	9	–	–	–	–	–	–	2	9	3	52	–	–	E	하수·폐기물처리,원료재생및환경복원업(37~39)
6	11	3	10	–	–	1	2	–	–	1	6	6	9	1	4	F	건설업(41~42)
27	68	19	38	–	–	1	3	5	13	14	37	17	39	9	14	G	도매및소매업(45~47)
2	2	–	–	–	–	–	–	–	–	–	–	1	1	1	1	H	운수업(49~52)
20	47	25	48	–	–	–	–	1	2	12	27	20	43	12	23	I	숙박및음식점업(55~56)
1	1	1	3	–	–	–	–	–	–	–	–	2	4	–	–	J	출판,영상,방송통신및정보서비스업(58~63)
1	7	–	–	–	–	–	–	–	–	–	–	1	7	–	–	K	금융및보험업(64~66)
3	4	1	1	–	–	–	–	–	–	1	1	2	3	1	1	L	부동산업및임대업(68~69)
–	–	1	3	–	–	–	–	–	–	–	–	1	3	–	–	M	전문,과학및기술서비스업(70~73)
–	–	1	1	–	–	–	–	–	–	1	1	–	–	–	–	N	사업시설관리및사업지원서비스업(74~75)
1	7	1	17	–	–	–	–	–	–	–	–	2	24	–	–	O	공공행정,국방및사회보장행정(84)
2	12	4	49	–	–	–	–	–	–	2	9	3	36	1	16	P	교육서비스업(85)
2	34	6	39	–	–	–	–	3	40	1	1	3	31	1	1	Q	보건업및사회복지서비스업(86~87)
5	14	3	6	–	–	–	–	–	–	–	–	1	1	7	19	R	예술,스포츠및여가관련서비스업(90~91)
16	30	5	10	–	–	–	–	2	4	4	11	9	18	6	7	S	협회및단체,수리및기타개인서비스업(94~96)
2,109	11,021	1,480	4,498	–	–	55	124	328	922	865	2,824	1,345	7,146	996	4,503	TT	전산업
14	108	3	18	–	–	–	–	1	1	4	21	7	49	5	55	A	농업,임업및어업(01~03)
2	16	–	–	–	–	–	–	–	–	–	–	1	3	1	13	B	광업(05~08)
215	2,402	80	227	–	–	–	–	15	81	53	300	116	755	111	1,493	C	제조업(10~33)
2	69	–	–	–	–	–	–	–	–	–	–	2	69	–	–	D	전기,가스,증기및수도사업(35~36)
8	99	4	85	–	–	–	–	–	–	1	4	7	98	4	82	E	하수·폐기물처리,원료재생및환경복원업(37~39)
143	976	64	740	–	–	7	28	14	76	61	477	84	747	41	388	F	건설업(41~42)
494	1,107	389	633	–	–	9	14	90	155	225	433	290	668	269	470	G	도매및소매업(45~47)
254	628	22	81	–	–	–	–	13	27	61	131	120	242	82	309	H	운수업(49~52)
241	681	520	981	–	–	25	48	76	186	181	419	286	630	193	379	I	숙박및음식점업(55~56)
18	118	9	32	–	–	1	1	2	2	5	20	16	114	3	13	J	출판,영상,방송통신및정보서비스업(58~63)
42	394	6	44	–	–	–	–	1	36	7	44	20	180	20	178	K	금융및보험업(64~66)
54	110	11	23	–	–	1	4	6	11	14	31	21	33	23	54	L	부동산업및임대업(68~69)
54	300	6	29	–	–	–	–	5	10	22	131	23	147	10	41	M	전문,과학및기술서비스업(70~73)
23	58	15	162	–	–	–	–	3	9	7	43	15	44	13	124	N	사업시설관리및사업지원서비스업(74~75)
36	1,214	3	50	–	–	–	–	1	6	2	42	30	1,058	6	158	O	공공행정,국방및사회보장행정(84)
61	1,098	81	369	–	–	5	12	21	45	43	74	58	1,210	15	126	P	교육서비스업(85)
101	890	63	666	–	–	3	13	29	185	42	407	58	642	32	309	Q	보건업및사회복지서비스업(86~87)
44	148	38	66	–	–	1	1	14	42	25	42	23	41	19	88	R	예술,스포츠및여가관련서비스업(90~91)
303	605	166	292	–	–	3	3	37	50	112	205	168	416	149	223	S	협회및단체,수리및기타개인서비스업(94~96)
1,204	6,376	881	3,042	–	–	37	93	220	646	587	2,110	777	4,751	464	1,818	TT	전산업
8	64	1	10	–	–	–	–	–	–	2	18	5	36	2	20	A	농업,임업및어업(01~03)
1	3	–	–	–	–	–	–	–	–	–	–	1	3	–	–	B	광업(05~08)
71	474	34	103	–	–	–	–	7	33	24	154	47	297	27	93	C	제조업(10~33)
1	31	–	–	–	–	–	–	–	–	–	–	1	31	–	–	D	전기,가스,증기및수도사업(35~36)
5	78	3	9	–	–	–	–	–	–	–	–	5	81	3	6	E	하수·폐기물처리,원료재생및환경복원업(37~39)
95	773	51	651	–	–	6	27	10	69	43	384	60	655	27	289	F	건설업(41~42)
324	730	264	424	–	–	6	8	64	109	167	325	199	434	152	278	G	도매및소매업(45~47)
141	317	10	34	–	–	–	–	5	16	34	62	70	143	42	130	H	운수업(49~52)
133	363	274	562	–	–	17	38	59	144	110	263	148	334	73	146	I	숙박및음식점업(55~56)
8	78	3	15	–	–	–	–	–	–	1	7	7	73	3	13	J	출판,영상,방송통신및정보서비스업(58~63)
22	253	6	44	–	–	–	–	1	36	5	39	12	104	10	118	K	금융및보험업(64~66)
38	87	5	14	–	–	1	4	3	8	9	23	15	27	15	39	L	부동산업및임대업(68~69)
50	294	4	25	–	–	–	–	3	6	21	130	20	142	10	41	M	전문,과학및기술서비스업(70~73)
16	31	10	145	–	–	–	–	2	8	7	43	9	18	8	107	N	사업시설관리및사업지원서비스업(74~75)
13	948	2	35	–	–	–	–	–	–	2	42	8	784	5	157	O	공공행정,국방및사회보장행정(84)
37	768	53	214	–	–	3	8	15	37	34	59	28	796	10	82	P	교육서비스업(85)
66	713	33	549	–	–	1	5	14	120	31	370	36	562	17	205	Q	보건업및사회복지서비스업(86~87)
33	69	25	41	–	–	1	1	11	26	20	35	15	30	11	18	R	예술,스포츠및여가관련서비스업(90~91)
142	302	103	167	–	–	2	2	26	34	77	156	91	201	49	76	S	협회및단체,수리및기타개인서비스업(94~96)
135	1,538	88	155	–	–	2	2	15	35	38	107	92	446	76	1,103	TT	전산업
–	–	1	6	–	–	–	–	–	–	–	–	1	6	–	–	A	농업,임업및어업(01~03)
–	–	–	–	–	–	–	–	–	–	–	–	–	–	–	–	B	광업(05~08)
37	1,124	7	25	–	–	–	–	2	5	6	60	16	209	20	875	C	제조업(10~33)
–	–	–	–	–	–	–	–	–	–	–	–	–	–	–	–	D	전기,가스,증기및수도사업(35~36)
–	–	–	–	–	–	–	–	–	–	–	–	–	–	–	–	E	하수·폐기물처리,원료재생및환경복원업(37~39)
11	46	1	3	–	–	–	–	1	1	2	4	4	8	5	36	F	건설업(41~42)
21	33	15	22	–	–	1	1	2	3	7	11	13	25	13	15	G	도매및소매업(45~47)
17	143	–	–	–	–	–	–	–	–	2	2	10	39	5	102	H	운수업(49~52)

10. 읍면동 산업대분류별 총괄

단위 : 개, 명

지역	산업분류 Industrial classification		합계 Total		종사자성별		조직형태별 Types of Legal Organizations							
			사업체수 Establishments	종사자수 Workers	남자	여자	개인 Individual		회사법인 Corporation		회사이외법인 Juridical Org.		비법인 Non Juridical	
				계 Sum	종사자수	종사자수	사업체수 Estab.	종사자수 Workers	사업체수 Estab.	종사자수 Workers	사업체수 Estab.	종사자수 Workers	사업체수 Estab.	종사자수 Workers
3334031.용산면	I	숙박및음식점업(55~56)	57	97	21	76	53	81	4	16	-	-	-	-
3334031.용산면	J	출판,영상,방송통신및정보서비스업(58~63)	2	6	3	3	1	2	-	-	1	4	-	-
3334031.용산면	K	금융및보험업(64~66)	3	14	9	5	1	1	-	-	2	13	-	-
3334031.용산면	L	부동산업및임대업(68~69)	4	10	5	5	3	4	1	6	-	-	-	-
3334031.용산면	M	전문,과학및기술서비스업(70~73)	-	-	-	-	-	-	-	-	-	-	-	-
3334031.용산면	N	사업시설관리및사업지원서비스업(74~75)	3	21	20	1	3	21	-	-	-	-	-	-
3334031.용산면	O	공공행정,국방및사회보장행정(84)	3	29	24	5	-	-	-	-	3	29	-	-
3334031.용산면	P	교육서비스업(85)	4	46	14	32	1	1	-	-	3	45	-	-
3334031.용산면	Q	보건업및사회복지서비스업(86~87)	8	28	7	21	3	14	-	-	4	12	1	2
3334031.용산면	R	예술,스포츠및여가관련서비스업(90~91)	3	4	1	3	3	4	-	-	-	-	-	-
3334031.용산면	S	협회및단체,수리및기타개인서비스업(94~96)	26	36	22	14	14	18	-	-	1	1	11	17
3334032.황간면	TT	전산업	349	1,424	843	581	284	574	31	564	19	236	15	50
3334032.황간면	A	농업,임업및어업(01~03)	-	-	-	-	-	-	-	-	-	-	-	-
3334032.황간면	B	광업(05~08)	-	-	-	-	-	-	-	-	-	-	-	-
3334032.황간면	C	제조업(10~33)	48	474	347	127	37	85	11	389	-	-	-	-
3334032.황간면	D	전기,가스,증기및수도사업(35~36)	-	-	-	-	-	-	-	-	-	-	-	-
3334032.황간면	E	하수·폐기물처리,원료재생및환경복원업(37~39)	-	-	-	-	-	-	-	-	-	-	-	-
3334032.황간면	F	건설업(41~42)	17	75	64	11	11	26	6	49	-	-	-	-
3334032.황간면	G	도매및소매업(45~47)	70	156	83	73	61	87	7	56	2	13	-	-
3334032.황간면	H	운수업(49~52)	26	86	65	21	23	62	2	17	1	7	-	-
3334032.황간면	I	숙박및음식점업(55~56)	83	218	67	151	81	171	2	47	-	-	-	-
3334032.황간면	J	출판,영상,방송통신및정보서비스업(58~63)	3	19	14	5	2	6	-	-	1	13	-	-
3334032.황간면	K	금융및보험업(64~66)	2	25	19	6	-	-	-	-	2	25	-	-
3334032.황간면	L	부동산업및임대업(68~69)	9	13	10	3	9	13	-	-	-	-	-	-
3334032.황간면	M	전문,과학및기술서비스업(70~73)	1	2	2	-	-	-	1	2	-	-	-	-
3334032.황간면	N	사업시설관리및사업지원서비스업(74~75)	4	5	2	3	4	5	-	-	-	-	-	-
3334032.황간면	O	공공행정,국방및사회보장행정(84)	3	57	52	5	-	-	-	-	3	57	-	-
3334032.황간면	P	교육서비스업(85)	13	109	43	66	7	8	-	-	5	96	1	5
3334032.황간면	Q	보건업및사회복지서비스업(86~87)	12	57	16	41	6	19	-	-	3	16	3	22
3334032.황간면	R	예술,스포츠및여가관련서비스업(90~91)	7	11	6	5	6	9	1	2	-	-	-	-
3334032.황간면	S	협회및단체,수리및기타개인서비스업(94~96)	51	117	53	64	37	83	1	2	2	9	11	23
3334033.추풍령면	TT	전산업	134	370	190	180	101	157	6	61	14	106	13	46
3334033.추풍령면	A	농업,임업및어업(01~03)	1	9	8	1	-	-	-	-	1	9	-	-
3334033.추풍령면	B	광업(05~08)	-	-	-	-	-	-	-	-	-	-	-	-
3334033.추풍령면	C	제조업(10~33)	13	70	45	25	10	16	2	51	1	3	-	-
3334033.추풍령면	D	전기,가스,증기및수도사업(35~36)	-	-	-	-	-	-	-	-	-	-	-	-
3334033.추풍령면	E	하수·폐기물처리,원료재생및환경복원업(37~39)	-	-	-	-	-	-	-	-	-	-	-	-
3334033.추풍령면	F	건설업(41~42)	5	11	11	-	3	5	2	6	-	-	-	-
3334033.추풍령면	G	도매및소매업(45~47)	20	42	26	16	19	40	1	2	-	-	-	-
3334033.추풍령면	H	운수업(49~52)	11	19	17	2	10	13	-	-	1	6	-	-
3334033.추풍령면	I	숙박및음식점업(55~56)	44	64	15	49	44	64	-	-	-	-	-	-
3334033.추풍령면	J	출판,영상,방송통신및정보서비스업(58~63)	1	5	1	4	-	-	-	-	1	5	-	-
3334033.추풍령면	K	금융및보험업(64~66)	1	17	10	7	-	-	-	-	1	17	-	-
3334033.추풍령면	L	부동산업및임대업(68~69)	2	2	2	-	2	2	-	-	-	-	-	-
3334033.추풍령면	M	전문,과학및기술서비스업(70~73)	1	2	1	1	-	-	1	2	-	-	-	-
3334033.추풍령면	N	사업시설관리및사업지원서비스업(74~75)	1	2	1	1	1	2	-	-	-	-	-	-
3334033.추풍령면	O	공공행정,국방및사회보장행정(84)	2	19	13	6	-	-	-	-	2	19	-	-
3334033.추풍령면	P	교육서비스업(85)	4	40	17	23	1	1	-	-	3	39	-	-
3334033.추풍령면	Q	보건업및사회복지서비스업(86~87)	8	37	10	27	1	3	-	-	4	8	3	26
3334033.추풍령면	R	예술,스포츠및여가관련서비스업(90~91)	3	4	1	3	3	4	-	-	-	-	-	-
3334033.추풍령면	S	협회및단체,수리및기타개인서비스업(94~96)	17	27	12	15	7	7	-	-	-	-	10	20
3334034.매곡면	TT	전산업	82	427	314	113	48	93	7	212	16	105	11	17
3334034.매곡면	A	농업,임업및어업(01~03)	-	-	-	-	-	-	-	-	-	-	-	-
3334034.매곡면	B	광업(05~08)	-	-	-	-	-	-	-	-	-	-	-	-
3334034.매곡면	C	제조업(10~33)	10	108	82	26	6	22	2	78	2	8	-	-
3334034.매곡면	D	전기,가스,증기및수도사업(35~36)	-	-	-	-	-	-	-	-	-	-	-	-
3334034.매곡면	E	하수·폐기물처리,원료재생및환경복원업(37~39)	3	86	82	4	1	4	2	82	-	-	-	-
3334034.매곡면	F	건설업(41~42)	2	46	43	3	-	-	2	46	-	-	-	-
3334034.매곡면	G	도매및소매업(45~47)	21	43	21	22	16	27	1	6	4	10	-	-
3334034.매곡면	H	운수업(49~52)	6	7	7	-	6	7	-	-	-	-	-	-
3334034.매곡면	I	숙박및음식점업(55~56)	12	24	10	14	12	24	-	-	-	-	-	-
3334034.매곡면	J	출판,영상,방송통신및정보서비스업(58~63)	2	6	4	2	1	2	-	-	1	4	-	-
3334034.매곡면	K	금융및보험업(64~66)	1	8	6	2	-	-	-	-	1	8	-	-
3334034.매곡면	L	부동산업및임대업(68~69)	-	-	-	-	-	-	-	-	-	-	-	-
3334034.매곡면	M	전문,과학및기술서비스업(70~73)	1	1	1	-	1	1	-	-	-	-	-	-
3334034.매곡면	N	사업시설관리및사업지원서비스업(74~75)	1	1	1	-	1	1	-	-	-	-	-	-
3334034.매곡면	O	공공행정,국방및사회보장행정(84)	2	33	30	3	-	-	-	-	2	33	-	-
3334034.매곡면	P	교육서비스업(85)	3	24	9	15	-	-	-	-	2	23	1	1
3334034.매곡면	Q	보건업및사회복지서비스업(86~87)	5	21	6	15	1	2	-	-	3	15	1	4
3334034.매곡면	R	예술,스포츠및여가관련서비스업(90~91)	-	-	-	-	-	-	-	-	-	-	-	-
3334034.매곡면	S	협회및단체,수리및기타개인서비스업(94~96)	13	19	12	7	3	3	-	-	1	4	9	12
3334035.상촌면	TT	전산업	121	280	138	142	92	150	1	1	17	113	11	16
3334035.상촌면	A	농업,임업및어업(01~03)	1	1	1	-	-	-	-	-	1	1	-	-
3334035.상촌면	B	광업(05~08)	-	-	-	-	-	-	-	-	-	-	-	-
3334035.상촌면	C	제조업(10~33)	6	12	5	7	6	12	-	-	-	-	-	-
3334035.상촌면	D	전기,가스,증기및수도사업(35~36)	-	-	-	-	-	-	-	-	-	-	-	-
3334035.상촌면	E	하수·폐기물처리,원료재생및환경복원업(37~39)	-	-	-	-	-	-	-	-	-	-	-	-
3334035.상촌면	F	건설업(41~42)	2	2	2	-	1	1	1	1	-	-	-	-
3334035.상촌면	G	도매및소매업(45~47)	22	32	17	15	21	30	-	-	1	2	-	-
3334035.상촌면	H	운수업(49~52)	6	6	6	-	6	6	-	-	-	-	-	-
3334035.상촌면	I	숙박및음식점업(55~56)	51	102	39	63	49	92	-	-	2	10	-	-
3334035.상촌면	J	출판,영상,방송통신및정보서비스업(58~63)	1	2	1	1	-	-	-	-	1	2	-	-
3334035.상촌면	K	금융및보험업(64~66)	2	18	10	8	-	-	-	-	2	18	-	-
3334035.상촌면	L	부동산업및임대업(68~69)	1	1	1	-	1	1	-	-	-	-	-	-
3334035.상촌면	M	전문,과학및기술서비스업(70~73)	-	-	-	-	-	-	-	-	-	-	-	-
3334035.상촌면	N	사업시설관리및사업지원서비스업(74~75)	-	-	-	-	-	-	-	-	-	-	-	-
3334035.상촌면	O	공공행정,국방및사회보장행정(84)	3	33	27	6	-	-	-	-	3	33	-	-

10. Summary Tables by Dong·Uep·Myeon and Section of Industry

Unit : Ineach,Person

사업체구분별 Types of Establishments						종사자규모별 Size of Establishment								산업분류 Industrial classification	
단독 Single Firm		공장,지사 Factory, Branch		본사,본점 Head Office		1~4명		5~9명		10~19명		20~49명			
사업체수 Estab.	종사자수 Workers	사업체수 Estab.	종사자수 Workers	사업체수 Estab.	종사자수 Workers	사업체수 Estab.	종사자수 Workers	사업체수 Estab.	종사자수 Workers	사업체수 Estab.	종사자수 Workers	사업체수 Estab.	종사자수 Workers		
54	84	3	13	-	-	55	86	2	11	-	-	-	-	I	숙박및음식점업(55~56)
2	6	-	-	-	-	2	6	-	-	-	-	-	-	J	출판,영상,방송통신및정보서비스업(58~63)
2	5	1	9	-	-	2	5	1	9	-	-	-	-	K	금융및보험업(64~66)
4	10	-	-	-	-	3	4	1	6	-	-	-	-	L	부동산업및임대업(68~69)
-	-	-	-	-	-	-	-	-	-	-	-	-	-	M	전문,과학및기술서비스업(70~73)
3	21	-	-	-	-	2	2	-	-	1	19	-	-	N	사업시설관리및사업지원서비스업(74~75)
3	29	-	-	-	-	-	-	2	14	1	15	-	-	O	공공행정,국방및사회보장행정(84)
4	46	-	-	-	-	2	4	-	-	1	15	1	27	P	교육서비스업(85)
8	28	-	-	-	-	6	14	2	14	-	-	-	-	Q	보건업및사회복지서비스업(86~87)
3	4	-	-	-	-	3	4	-	-	-	-	-	-	R	예술,스포츠및여가관련서비스업(90~91)
25	35	1	1	-	-	26	36	-	-	-	-	-	-	S	협회및단체,수리및기타개인서비스업(94~96)
334	985	12	381	3	58	296	486	28	172	10	131	14	370	TT	전산업
-	-	-	-	-	-	-	-	-	-	-	-	-	-	A	농업,임업및어업(01~03)
-	-	-	-	-	-	-	-	-	-	-	-	-	-	B	광업(05~08)
45	183	3	291	-	-	33	58	9	57	2	29	3	65	C	제조업(10~33)
-	-	-	-	-	-	-	-	-	-	-	-	-	-	D	전기,가스,증기및수도사업(35~36)
-	-	-	-	-	-	-	-	-	-	-	-	-	-	E	하수·폐기물처리,원료재생및환경복원업(37~39)
17	75	-	-	-	-	14	35	1	6	2	34	-	-	F	건설업(41~42)
65	98	3	21	2	37	64	89	4	23	1	10	1	34	G	도매및소매업(45~47)
24	67	2	19	-	-	21	29	2	12	2	22	1	23	H	운수업(49~52)
81	171	2	47	-	-	77	147	4	24	-	-	2	47	I	숙박및음식점업(55~56)
3	19	-	-	-	-	1	1	1	5	1	13	-	-	J	출판,영상,방송통신및정보서비스업(58~63)
1	4	-	-	1	21	1	4	-	-	-	-	1	21	K	금융및보험업(64~66)
9	13	-	-	-	-	9	13	-	-	-	-	-	-	L	부동산업및임대업(68~69)
-	-	1	2	-	-	1	2	-	-	-	-	-	-	M	전문,과학및기술서비스업(70~73)
4	5	-	-	-	-	4	5	-	-	-	-	-	-	N	사업시설관리및사업지원서비스업(74~75)
3	57	-	-	-	-	-	-	1	8	-	-	2	49	O	공공행정,국방및사회보장행정(84)
13	109	-	-	-	-	9	11	1	5	-	-	3	93	P	교육서비스업(85)
12	57	-	-	-	-	8	23	2	11	2	23	-	-	Q	보건업및사회복지서비스업(86~87)
7	11	-	-	-	-	7	11	-	-	-	-	-	-	R	예술,스포츠및여가관련서비스업(90~91)
50	116	1	1	-	-	47	58	3	21	-	-	1	38	S	협회및단체,수리및기타개인서비스업(94~96)
127	293	5	58	2	19	122	196	6	39	4	67	2	68	TT	전산업
1	9	-	-	-	-	-	-	1	9	-	-	-	-	A	농업,임업및어업(01~03)
-	-	-	-	-	-	-	-	-	-	-	-	-	-	B	광업(05~08)
11	21	2	49	-	-	11	19	1	5	-	-	1	46	C	제조업(10~33)
-	-	-	-	-	-	-	-	-	-	-	-	-	-	D	전기,가스,증기및수도사업(35~36)
-	-	-	-	-	-	-	-	-	-	-	-	-	-	E	하수·폐기물처리,원료재생및환경복원업(37~39)
5	11	-	-	-	-	5	11	-	-	-	-	-	-	F	건설업(41~42)
20	42	-	-	-	-	19	36	1	6	-	-	-	-	G	도매및소매업(45~47)
10	13	1	6	-	-	10	13	1	6	-	-	-	-	H	운수업(49~52)
44	64	-	-	-	-	44	64	-	-	-	-	-	-	I	숙박및음식점업(55~56)
1	5	-	-	-	-	-	-	1	5	-	-	-	-	J	출판,영상,방송통신및정보서비스업(58~63)
-	-	-	-	1	17	-	-	-	-	1	17	-	-	K	금융및보험업(64~66)
2	2	-	-	-	-	2	2	-	-	-	-	-	-	L	부동산업및임대업(68~69)
-	-	1	2	-	-	1	2	-	-	-	-	-	-	M	전문,과학및기술서비스업(70~73)
1	2	-	-	-	-	1	2	-	-	-	-	-	-	N	사업시설관리및사업지원서비스업(74~75)
2	19	-	-	-	-	1	1	-	-	1	18	-	-	O	공공행정,국방및사회보장행정(84)
4	40	-	-	-	-	2	3	-	-	1	15	1	22	P	교육서비스업(85)
6	34	1	1	1	2	6	12	1	8	1	17	-	-	Q	보건업및사회복지서비스업(86~87)
3	4	-	-	-	-	3	4	-	-	-	-	-	-	R	예술,스포츠및여가관련서비스업(90~91)
17	27	-	-	-	-	17	27	-	-	-	-	-	-	S	협회및단체,수리및기타개인서비스업(94~96)
77	271	5	156	-	-	66	113	9	60	1	10	4	99	TT	전산업
-	-	-	-	-	-	-	-	-	-	-	-	-	-	A	농업,임업및어업(01~03)
-	-	-	-	-	-	-	-	-	-	-	-	-	-	B	광업(05~08)
9	39	1	69	-	-	5	9	4	30	-	-	-	-	C	제조업(10~33)
-	-	-	-	-	-	-	-	-	-	-	-	-	-	D	전기,가스,증기및수도사업(35~36)
2	10	1	76	-	-	1	4	1	6	-	-	-	-	E	하수·폐기물처리,원료재생및환경복원업(37~39)
2	46	-	-	-	-	-	-	-	-	-	-	2	46	F	건설업(41~42)
19	40	2	3	-	-	18	27	3	16	-	-	-	-	G	도매및소매업(45~47)
6	7	-	-	-	-	6	7	-	-	-	-	-	-	H	운수업(49~52)
12	24	-	-	-	-	12	24	-	-	-	-	-	-	I	숙박및음식점업(55~56)
2	6	-	-	-	-	2	6	-	-	-	-	-	-	J	출판,영상,방송통신및정보서비스업(58~63)
-	-	1	8	-	-	-	-	1	8	-	-	-	-	K	금융및보험업(64~66)
-	-	-	-	-	-	-	-	-	-	-	-	-	-	L	부동산업및임대업(68~69)
1	1	-	-	-	-	1	1	-	-	-	-	-	-	M	전문,과학및기술서비스업(70~73)
1	1	-	-	-	-	1	1	-	-	-	-	-	-	N	사업시설관리및사업지원서비스업(74~75)
2	33	-	-	-	-	1	1	-	-	-	-	1	32	O	공공행정,국방및사회보장행정(84)
3	24	-	-	-	-	2	3	-	-	-	-	1	21	P	교육서비스업(85)
5	21	-	-	-	-	4	11	-	-	1	10	-	-	Q	보건업및사회복지서비스업(86~87)
-	-	-	-	-	-	-	-	-	-	-	-	-	-	R	예술,스포츠및여가관련서비스업(90~91)
13	19	-	-	-	-	13	19	-	-	-	-	-	-	S	협회및단체,수리및기타개인서비스업(94~96)
119	262	2	18	-	-	114	189	3	21	3	47	1	23	TT	전산업
1	1	-	-	-	-	1	1	-	-	-	-	-	-	A	농업,임업및어업(01~03)
-	-	-	-	-	-	-	-	-	-	-	-	-	-	B	광업(05~08)
6	12	-	-	-	-	6	12	-	-	-	-	-	-	C	제조업(10~33)
-	-	-	-	-	-	-	-	-	-	-	-	-	-	D	전기,가스,증기및수도사업(35~36)
-	-	-	-	-	-	-	-	-	-	-	-	-	-	E	하수·폐기물처리,원료재생및환경복원업(37~39)
2	2	-	-	-	-	2	2	-	-	-	-	-	-	F	건설업(41~42)
22	32	-	-	-	-	22	32	-	-	-	-	-	-	G	도매및소매업(45~47)
6	6	-	-	-	-	6	6	-	-	-	-	-	-	H	운수업(49~52)
51	102	-	-	-	-	50	96	1	6	-	-	-	-	I	숙박및음식점업(55~56)
1	2	-	-	-	-	1	2	-	-	-	-	-	-	J	출판,영상,방송통신및정보서비스업(58~63)
-	-	2	18	-	-	1	3	-	-	1	15	-	-	K	금융및보험업(64~66)
1	1	-	-	-	-	1	1	-	-	-	-	-	-	L	부동산업및임대업(68~69)
-	-	-	-	-	-	-	-	-	-	-	-	-	-	M	전문,과학및기술서비스업(70~73)
-	-	-	-	-	-	-	-	-	-	-	-	-	-	N	사업시설관리및사업지원서비스업(74~75)
3	33	-	-	-	-	-	-	2	15	1	18	-	-	O	공공행정,국방및사회보장행정(84)

10. 읍면동 산업대분류별 총괄

단위 : 개, 명

산업분류 Industria lclassification		종사자규모별 Size of Establishment										종사상지위				
		50~99명		100~299명		300~499명		500~999명		1000명이상		자영업주	무급가족	상용	임시및 일일	기타 종사자
		사업체수 Estab.	종사자수 Workers	사업체수 Estab.	종사자수 Workers	사업체수 Estab.	종사자수 Workers	사업체수 Estab.	종사자수 Workers	사업체수 Estab.	종사자수 Workers	종사자수	종사자수	종사자수	종사자수	종사자수
I	숙박및음식점업(55~56)	-	-	-	-	-	-	-	-	-	-	53	10	21	12	1
J	출판,영상,방송통신및정보서비스업(58~63)	-	-	-	-	-	-	-	-	-	-	1	-	4	1	-
K	금융및보험업(64~66)	-	-	-	-	-	-	-	-	-	-	1	-	13	-	-
L	부동산업및임대업(68~69)	-	-	-	-	-	-	-	-	-	-	3	1	6	-	-
M	전문,과학및기술서비스업(70~73)	-	-	-	-	-	-	-	-	-	-	-	-	-	-	-
N	사업시설관리및사업지원서비스업(74~75)	-	-	-	-	-	-	-	-	-	-	3	-	18	-	-
O	공공행정,국방및사회보장행정(84)	-	-	-	-	-	-	-	-	-	-	-	-	29	-	-
P	교육서비스업(85)	-	-	-	-	-	-	-	-	-	-	1	-	32	13	-
Q	보건업및사회복지서비스업(86~87)	-	-	-	-	-	-	-	-	-	-	3	-	23	2	-
R	예술,스포츠및여가관련서비스업(90~91)	-	-	-	-	-	-	-	-	-	-	3	1	-	-	-
S	협회및단체,수리및기타개인서비스업(94~96)	-	-	-	-	-	-	-	-	-	-	14	2	18	1	1
TT	전산업	-	-	1	265	-	-	-	-	-	-	284	93	972	70	5
A	농업,임업및어업(01~03)	-	-	-	-	-	-	-	-	-	-	-	-	-	-	-
B	광업(05~08)	-	-	-	-	-	-	-	-	-	-	-	-	-	-	-
C	제조업(10~33)	-	-	1	265	-	-	-	-	-	-	37	21	395	21	-
D	전기,가스,증기및수도사업(35~36)	-	-	-	-	-	-	-	-	-	-	-	-	-	-	-
E	하수·폐기물처리,원료재생및환경복원업(37~39)	-	-	-	-	-	-	-	-	-	-	-	-	-	-	-
F	건설업(41~42)	-	-	-	-	-	-	-	-	-	-	11	4	49	11	-
G	도매및소매업(45~47)	-	-	-	-	-	-	-	-	-	-	61	12	68	15	-
H	운수업(49~52)	-	-	-	-	-	-	-	-	-	-	23	3	54	6	-
I	숙박및음식점업(55~56)	-	-	-	-	-	-	-	-	-	-	81	43	88	6	-
J	출판,영상,방송통신및정보서비스업(58~63)	-	-	-	-	-	-	-	-	-	-	2	1	16	-	-
K	금융및보험업(64~66)	-	-	-	-	-	-	-	-	-	-	-	-	25	-	-
L	부동산업및임대업(68~69)	-	-	-	-	-	-	-	-	-	-	9	3	1	-	-
M	전문,과학및기술서비스업(70~73)	-	-	-	-	-	-	-	-	-	-	-	-	2	-	-
N	사업시설관리및사업지원서비스업(74~75)	-	-	-	-	-	-	-	-	-	-	4	-	1	-	-
O	공공행정,국방및사회보장행정(84)	-	-	-	-	-	-	-	-	-	-	-	-	57	-	-
P	교육서비스업(85)	-	-	-	-	-	-	-	-	-	-	7	-	92	10	-
Q	보건업및사회복지서비스업(86~87)	-	-	-	-	-	-	-	-	-	-	6	-	51	-	-
R	예술,스포츠및여가관련서비스업(90~91)	-	-	-	-	-	-	-	-	-	-	6	3	1	1	-
S	협회및단체,수리및기타개인서비스업(94~96)	-	-	-	-	-	-	-	-	-	-	37	3	72	-	5
TT	전산업	-	-	-	-	-	-	-	-	-	-	101	35	213	21	-
A	농업,임업및어업(01~03)	-	-	-	-	-	-	-	-	-	-	-	-	9	-	-
B	광업(05~08)	-	-	-	-	-	-	-	-	-	-	-	-	-	-	-
C	제조업(10~33)	-	-	-	-	-	-	-	-	-	-	10	5	52	3	-
D	전기,가스,증기및수도사업(35~36)	-	-	-	-	-	-	-	-	-	-	-	-	-	-	-
E	하수·폐기물처리,원료재생및환경복원업(37~39)	-	-	-	-	-	-	-	-	-	-	-	-	-	-	-
F	건설업(41~42)	-	-	-	-	-	-	-	-	-	-	3	-	4	4	-
G	도매및소매업(45~47)	-	-	-	-	-	-	-	-	-	-	19	14	2	7	-
H	운수업(49~52)	-	-	-	-	-	-	-	-	-	-	10	1	7	1	-
I	숙박및음식점업(55~56)	-	-	-	-	-	-	-	-	-	-	44	13	1	6	-
J	출판,영상,방송통신및정보서비스업(58~63)	-	-	-	-	-	-	-	-	-	-	-	-	5	-	-
K	금융및보험업(64~66)	-	-	-	-	-	-	-	-	-	-	-	-	17	-	-
L	부동산업및임대업(68~69)	-	-	-	-	-	-	-	-	-	-	2	-	-	-	-
M	전문,과학및기술서비스업(70~73)	-	-	-	-	-	-	-	-	-	-	-	-	2	-	-
N	사업시설관리및사업지원서비스업(74~75)	-	-	-	-	-	-	-	-	-	-	1	1	-	-	-
O	공공행정,국방및사회보장행정(84)	-	-	-	-	-	-	-	-	-	-	-	-	19	-	-
P	교육서비스업(85)	-	-	-	-	-	-	-	-	-	-	1	-	39	-	-
Q	보건업및사회복지서비스업(86~87)	-	-	-	-	-	-	-	-	-	-	1	-	36	-	-
R	예술,스포츠및여가관련서비스업(90~91)	-	-	-	-	-	-	-	-	-	-	3	1	-	-	-
S	협회및단체,수리및기타개인서비스업(94~96)	-	-	-	-	-	-	-	-	-	-	7	-	20	-	-
TT	전산업	2	145	-	-	-	-	-	-	-	-	48	18	305	56	-
A	농업,임업및어업(01~03)	-	-	-	-	-	-	-	-	-	-	-	-	-	-	-
B	광업(05~08)	-	-	-	-	-	-	-	-	-	-	-	-	-	-	-
C	제조업(10~33)	1	69	-	-	-	-	-	-	-	-	6	2	92	8	-
D	전기,가스,증기및수도사업(35~36)	-	-	-	-	-	-	-	-	-	-	-	-	-	-	-
E	하수·폐기물처리,원료재생및환경복원업(37~39)	1	76	-	-	-	-	-	-	-	-	1	-	83	2	-
F	건설업(41~42)	-	-	-	-	-	-	-	-	-	-	-	-	22	24	-
G	도매및소매업(45~47)	-	-	-	-	-	-	-	-	-	-	16	6	16	5	-
H	운수업(49~52)	-	-	-	-	-	-	-	-	-	-	6	-	1	-	-
I	숙박및음식점업(55~56)	-	-	-	-	-	-	-	-	-	-	12	8	4	-	-
J	출판,영상,방송통신및정보서비스업(58~63)	-	-	-	-	-	-	-	-	-	-	1	1	4	-	-
K	금융및보험업(64~66)	-	-	-	-	-	-	-	-	-	-	-	-	8	-	-
L	부동산업및임대업(68~69)	-	-	-	-	-	-	-	-	-	-	-	-	-	-	-
M	전문,과학및기술서비스업(70~73)	-	-	-	-	-	-	-	-	-	-	1	-	-	-	-
N	사업시설관리및사업지원서비스업(74~75)	-	-	-	-	-	-	-	-	-	-	1	-	-	-	-
O	공공행정,국방및사회보장행정(84)	-	-	-	-	-	-	-	-	-	-	-	-	16	17	-
P	교육서비스업(85)	-	-	-	-	-	-	-	-	-	-	-	-	24	-	-
Q	보건업및사회복지서비스업(86~87)	-	-	-	-	-	-	-	-	-	-	1	1	19	-	-
R	예술,스포츠및여가관련서비스업(90~91)	-	-	-	-	-	-	-	-	-	-	-	-	-	-	-
S	협회및단체,수리및기타개인서비스업(94~96)	-	-	-	-	-	-	-	-	-	-	3	-	16	-	-
TT	전산업	-	-	-	-	-	-	-	-	-	-	92	53	126	3	6
A	농업,임업및어업(01~03)	-	-	-	-	-	-	-	-	-	-	-	-	1	-	-
B	광업(05~08)	-	-	-	-	-	-	-	-	-	-	-	-	-	-	-
C	제조업(10~33)	-	-	-	-	-	-	-	-	-	-	6	6	-	-	-
D	전기,가스,증기및수도사업(35~36)	-	-	-	-	-	-	-	-	-	-	-	-	-	-	-
E	하수·폐기물처리,원료재생및환경복원업(37~39)	-	-	-	-	-	-	-	-	-	-	-	-	-	-	-
F	건설업(41~42)	-	-	-	-	-	-	-	-	-	-	1	-	1	-	-
G	도매및소매업(45~47)	-	-	-	-	-	-	-	-	-	-	21	9	1	-	1
H	운수업(49~52)	-	-	-	-	-	-	-	-	-	-	6	-	-	-	-
I	숙박및음식점업(55~56)	-	-	-	-	-	-	-	-	-	-	49	38	8	2	5
J	출판,영상,방송통신및정보서비스업(58~63)	-	-	-	-	-	-	-	-	-	-	-	-	2	-	-
K	금융및보험업(64~66)	-	-	-	-	-	-	-	-	-	-	-	-	18	-	-
L	부동산업및임대업(68~69)	-	-	-	-	-	-	-	-	-	-	1	-	-	-	-
M	전문,과학및기술서비스업(70~73)	-	-	-	-	-	-	-	-	-	-	-	-	-	-	-
N	사업시설관리및사업지원서비스업(74~75)	-	-	-	-	-	-	-	-	-	-	-	-	-	-	-
O	공공행정,국방및사회보장행정(84)	-	-	-	-	-	-	-	-	-	-	-	-	32	1	-

10. Summary Tables by Dong·Uep·Myeon and Section of Industry

Unit : Ineach, Person

대표자성별				대표자연령대												산업분류 Industrial classification	
대표자남자		대표자여자		20세미만		20~29세		30~39세		40~49세		50~59세		60세이상			
사업체수	종사자수	사업체수	종사자수	사업체수	종사자수	사업체수	종사자수	사업체수	종사자수	사업체수	종사자수	사업체수	종사자수	사업체수	종사자수		
12	31	45	66	-	-	1	1	4	8	9	15	28	46	15	27	I	숙박및음식점업(55~56)
2	6	-	-	-	-	-	-	-	-	1	2	1	4	-	-	J	출판,영상,방송통신및정보서비스업(58~63)
3	14	-	-	-	-	-	-	-	-	-	-	2	10	1	4	K	금융및보험업(64~66)
2	7	2	3	-	-	-	-	-	-	1	1	1	1	2	8	L	부동산업및임대업(68~69)
-	-	-	-	-	-	-	-	-	-	-	-	-	-	-	-	M	전문,과학및기술서비스업(70~73)
3	21	-	-	-	-	-	-	-	-	-	-	2	20	1	1	N	사업시설관리및사업지원서비스업(74~76)
3	29	-	-	-	-	-	-	-	-	-	-	3	29	-	-	O	공기업,행정및사회보장행정(84)
2	42	2	4	-	-	-	-	-	-	1	1	2	30	1	15	P	교육서비스업(85)
5	19	3	9	-	-	-	-	4	16	1	1	2	8	1	3	Q	보건업및사회복지서비스업(86~87)
-	-	3	4	-	-	-	-	-	-	1	2	2	2	-	-	R	예술,스포츠및여가관련서비스업(90~91)
17	23	9	13	-	-	-	-	2	2	7	8	5	9	12	17	S	협회및단체,수리및기타개인서비스업(94~96)
213	1,090	136	334	-	-	5	9	36	115	72	194	129	589	107	517	TT	전산업
-	-	-	-	-	-	-	-	-	-	-	-	-	-	-	-	A	농업,임업및어업(01~03)
-	-	-	-	-	-	-	-	-	-	-	-	-	-	-	-	B	광업(05~08)
37	440	11	34	-	-	-	-	3	33	7	35	20	76	18	330	C	제조업(10~33)
-	-	-	-	-	-	-	-	-	-	-	-	-	-	-	-	D	전기,가스,증기및수도사업(35~36)
-	-	-	-	-	-	-	-	-	-	-	-	-	-	-	-	E	수도,하수및폐기물처리,원료재생업및환경정화업(37~39)
13	48	4	27	-	-	1	1	2	5	2	18	10	31	2	20	F	건설업(41~42)
42	117	28	39	-	-	2	5	10	22	14	24	24	76	20	29	G	도매및소매업(45~47)
24	81	2	5	-	-	-	-	3	6	9	44	6	15	8	21	H	운수업(49~52)
27	114	56	104	-	-	-	-	4	12	18	39	36	117	25	50	I	숙박및음식점업(55~56)
2	18	1	1	-	-	1	1	-	-	-	-	2	18	-	-	J	출판,영상,방송통신및정보서비스업(58~63)
2	25	-	-	-	-	-	-	-	-	-	-	1	21	1	4	K	금융및보험업(64~66)
6	8	3	5	-	-	-	-	2	2	2	5	2	2	3	4	L	부동산업및임대업(68~69)
1	2	-	-	-	-	-	-	-	-	-	-	1	2	-	-	M	전문,과학및기술서비스업(70~73)
2	3	2	2	-	-	-	-	1	1	-	-	2	2	1	2	N	사업시설관리및사업지원서비스업(74~76)
3	57	-	-	-	-	-	-	-	-	-	-	3	57	-	-	O	공기업,행정및사회보장행정(84)
5	65	8	44	-	-	1	2	3	4	5	9	4	94	-	-	P	교육서비스업(85)
10	45	2	12	-	-	-	-	2	17	3	7	2	14	5	19	Q	보건업및사회복지서비스업(86~87)
5	9	2	2	-	-	-	-	2	5	4	5	-	-	1	1	R	예술,스포츠및여가관련서비스업(90~91)
34	58	17	59	-	-	-	-	4	8	8	8	16	64	23	37	S	협회및단체,수리및기타개인서비스업(94~96)
68	222	66	148	-	-	1	1	9	21	28	65	50	188	46	95	TT	전산업
1	9	-	-	-	-	-	-	-	-	-	-	-	-	1	9	A	농업,임업및어업(01~03)
-	-	-	-	-	-	-	-	-	-	-	-	-	-	-	-	B	광업(05~08)
9	59	4	11	-	-	-	-	1	5	1	1	2	48	9	16	C	제조업(10~33)
-	-	-	-	-	-	-	-	-	-	-	-	-	-	-	-	D	전기,가스,증기및수도사업(35~36)
-	-	-	-	-	-	-	-	-	-	-	-	-	-	-	-	E	수도,하수및폐기물처리,원료재생업및환경정화업(37~39)
5	11	-	-	-	-	-	-	-	-	3	7	2	4	-	-	F	건설업(41~42)
15	32	5	10	-	-	-	-	3	5	5	18	4	8	8	11	G	도매및소매업(45~47)
9	17	2	2	-	-	-	-	-	-	4	7	5	10	2	2	H	운수업(49~52)
5	9	39	55	-	-	1	1	1	2	10	15	19	24	13	22	I	숙박및음식점업(55~56)
-	-	1	5	-	-	-	-	-	-	1	5	-	-	-	-	J	출판,영상,방송통신및정보서비스업(58~63)
1	17	-	-	-	-	-	-	-	-	-	-	1	17	-	-	K	금융및보험업(64~66)
2	2	-	-	-	-	-	-	1	1	-	-	-	-	1	1	L	부동산업및임대업(68~69)
1	2	-	-	-	-	-	-	-	-	-	-	1	2	-	-	M	전문,과학및기술서비스업(70~73)
-	-	1	2	-	-	-	-	-	-	-	-	-	-	1	2	N	사업시설관리및사업지원서비스업(74~76)
2	19	-	-	-	-	-	-	-	-	-	-	1	18	1	1	O	공기업,행정및사회보장행정(84)
1	15	3	25	-	-	-	-	1	1	-	-	3	39	-	-	P	교육서비스업(85)
4	7	4	30	-	-	-	-	2	7	2	9	-	-	4	21	Q	보건업및사회복지서비스업(86~87)
1	2	2	2	-	-	-	-	-	-	-	-	3	4	-	-	R	예술,스포츠및여가관련서비스업(90~91)
12	21	5	6	-	-	-	-	-	-	2	3	9	14	6	10	S	협회및단체,수리및기타개인서비스업(94~96)
50	285	32	142	-	-	1	4	5	9	14	52	38	175	24	187	TT	전산업
-	-	-	-	-	-	-	-	-	-	-	-	-	-	-	-	A	농업,임업및어업(01~03)
-	-	-	-	-	-	-	-	-	-	-	-	-	-	-	-	B	광업(05~08)
7	100	3	8	-	-	-	-	-	-	1	2	5	22	4	84	C	제조업(10~33)
-	-	-	-	-	-	-	-	-	-	-	-	-	-	-	-	D	전기,가스,증기및수도사업(35~36)
2	10	1	76	-	-	-	-	-	-	1	4	1	6	1	76	E	수도,하수및폐기물처리,원료재생업및환경정화업(37~39)
2	46	-	-	-	-	-	-	-	-	1	26	1	20	-	-	F	건설업(41~42)
11	28	10	15	-	-	-	-	3	6	5	11	7	18	6	8	G	도매및소매업(45~47)
6	7	-	-	-	-	-	-	-	-	3	3	2	3	1	1	H	운수업(49~52)
4	7	8	17	-	-	-	-	-	-	1	1	7	16	4	7	I	숙박및음식점업(55~56)
2	6	-	-	-	-	-	-	-	-	-	-	2	6	-	-	J	출판,영상,방송통신및정보서비스업(58~63)
1	8	-	-	-	-	-	-	-	-	-	-	1	8	-	-	K	금융및보험업(64~66)
-	-	-	-	-	-	-	-	-	-	-	-	-	-	-	-	L	부동산업및임대업(68~69)
1	1	-	-	-	-	-	-	1	1	-	-	-	-	-	-	M	전문,과학및기술서비스업(70~73)
1	1	-	-	-	-	-	-	-	-	-	-	-	-	1	1	N	사업시설관리및사업지원서비스업(74~76)
2	33	-	-	-	-	-	-	-	-	-	-	2	33	-	-	O	공기업,행정및사회보장행정(84)
1	21	2	3	-	-	-	-	1	2	-	-	1	21	1	1	P	교육서비스업(85)
2	6	3	15	-	-	1	4	-	-	-	-	3	13	1	4	Q	보건업및사회복지서비스업(86~87)
-	-	-	-	-	-	-	-	-	-	-	-	-	-	-	-	R	예술,스포츠및여가관련서비스업(90~91)
8	11	5	8	-	-	-	-	-	-	2	5	6	9	5	5	S	협회및단체,수리및기타개인서비스업(94~96)
67	174	54	106	-	-	-	-	8	21	20	32	38	132	55	95	TT	전산업
1	1	-	-	-	-	-	-	1	1	-	-	-	-	-	-	A	농업,임업및어업(01~03)
-	-	-	-	-	-	-	-	-	-	-	-	-	-	-	-	B	광업(05~08)
2	5	4	7	-	-	-	-	-	-	2	3	2	4	2	5	C	제조업(10~33)
-	-	-	-	-	-	-	-	-	-	-	-	-	-	-	-	D	전기,가스,증기및수도사업(35~36)
-	-	-	-	-	-	-	-	-	-	-	-	-	-	-	-	E	수도,하수및폐기물처리,원료재생업및환경정화업(37~39)
2	2	-	-	-	-	-	-	-	-	1	1	1	1	-	-	F	건설업(41~42)
15	24	7	8	-	-	-	-	-	-	3	4	5	7	14	21	G	도매및소매업(45~47)
6	6	-	-	-	-	-	-	-	-	1	1	2	2	3	3	H	운수업(49~52)
21	50	30	52	-	-	-	-	5	10	8	15	11	22	27	55	I	숙박및음식점업(55~56)
-	-	1	2	-	-	-	-	-	-	-	-	1	2	-	-	J	출판,영상,방송통신및정보서비스업(58~63)
2	18	-	-	-	-	-	-	-	-	1	3	1	15	-	-	K	금융및보험업(64~66)
1	1	-	-	-	-	-	-	-	-	1	1	-	-	-	-	L	부동산업및임대업(68~69)
-	-	-	-	-	-	-	-	-	-	-	-	-	-	-	-	M	전문,과학및기술서비스업(70~73)
-	-	-	-	-	-	-	-	-	-	-	-	-	-	-	-	N	사업시설관리및사업지원서비스업(74~76)
3	33	-	-	-	-	-	-	1	6	-	-	2	27	-	-	O	공기업,행정및사회보장행정(84)

10. 읍면동 산업대분류별 총괄

단위 : 개, 명

지역	산업분류 Industrial classification		합계 Total		종사자성별		조직형태별 Types of Legal Organizations							
			사업체수 Establishments	종사자수 Workers	남자	여자	개인 Individual		회사법인 Corporation		회사이외법인 Juridical Org.		비법인 Non Juridical	
				계 Sum	종사자수	종사자수	사업체수 Estab.	종사자수 Workers	사업체수 Estab.	종사자수 Workers	사업체수 Estab.	종사자수 Workers	사업체수 Estab.	종사자수 Workers
3334035.상촌면	P	교육서비스업(85)	4	41	14	27	-	-	-	-	3	39	1	2
3334035.상촌면	Q	보건업및사회복지서비스업(86~87)	4	8	2	6	-	-	-	-	4	8	-	-
3334035.상촌면	R	예술,스포츠및여가관련서비스업(90~91)	3	3	-	3	3	3	-	-	-	-	-	-
3334035.상촌면	S	협회및단체,수리및기타개인서비스업(94~96)	15	19	13	6	5	5	-	-	-	-	10	14
3334036.양강면	TT	전산업	111	442	221	221	62	114	11	75	20	221	18	32
3334036.양강면	A	농업,임업및어업(01~03)	-	-	-	-	-	-	-	-	-	-	-	-
3334036.양강면	B	광업(05~08)	-	-	-	-	-	-	-	-	-	-	-	-
3334036.양강면	C	제조업(10~33)	14	53	28	25	10	26	4	27	-	-	-	-
3334036.양강면	D	전기,가스,증기및수도사업(35~36)	-	-	-	-	-	-	-	-	-	-	-	-
3334036.양강면	E	하수·폐기물처리,원료재생및환경복원업(37~39)	-	-	-	-	-	-	-	-	-	-	-	-
3334036.양강면	F	건설업(41~42)	2	4	3	1	1	2	1	2	-	-	-	-
3334036.양강면	G	도매및소매업(45~47)	26	69	39	30	21	32	5	37	-	-	-	-
3334036.양강면	H	운수업(49~52)	12	14	11	3	12	14	-	-	-	-	-	-
3334036.양강면	I	숙박및음식점업(55~56)	12	26	12	14	11	17	1	9	-	-	-	-
3334036.양강면	J	출판,영상,방송통신및정보서비스업(58~63)	1	3	2	1	-	-	-	-	1	3	-	-
3334036.양강면	K	금융및보험업(64~66)	2	12	9	3	-	-	-	-	2	12	-	-
3334036.양강면	L	부동산업및임대업(68~69)	-	-	-	-	-	-	-	-	-	-	-	-
3334036.양강면	M	전문,과학및기술서비스업(70~73)	-	-	-	-	-	-	-	-	-	-	-	-
3334036.양강면	N	사업시설관리및사업지원서비스업(74~75)	1	11	2	9	1	11	-	-	-	-	-	-
3334036.양강면	O	공공행정,국방및사회보장행정(84)	2	27	25	2	-	-	-	-	2	27	-	-
3334036.양강면	P	교육서비스업(85)	5	45	18	27	-	-	-	-	5	45	-	-
3334036.양강면	Q	보건업및사회복지서비스업(86~87)	10	85	18	67	1	1	-	-	6	77	3	7
3334036.양강면	R	예술,스포츠및여가관련서비스업(90~91)	1	53	32	21	-	-	-	-	1	53	-	-
3334036.양강면	S	협회및단체,수리및기타개인서비스업(94~96)	23	40	22	18	5	11	-	-	3	4	15	25
3334037.용화면	TT	전산업	47	121	69	52	31	39	2	5	9	57	5	20
3334037.용화면	A	농업,임업및어업(01~03)	1	7	4	3	-	-	-	-	1	7	-	-
3334037.용화면	B	광업(05~08)	-	-	-	-	-	-	-	-	-	-	-	-
3334037.용화면	C	제조업(10~33)	6	9	5	4	5	8	-	-	1	1	-	-
3334037.용화면	D	전기,가스,증기및수도사업(35~36)	-	-	-	-	-	-	-	-	-	-	-	-
3334037.용화면	E	하수·폐기물처리,원료재생및환경복원업(37~39)	-	-	-	-	-	-	-	-	-	-	-	-
3334037.용화면	F	건설업(41~42)	1	4	3	1	-	-	1	4	-	-	-	-
3334037.용화면	G	도매및소매업(45~47)	8	8	3	5	8	8	-	-	-	-	-	-
3334037.용화면	H	운수업(49~52)	2	2	1	1	2	2	-	-	-	-	-	-
3334037.용화면	I	숙박및음식점업(55~56)	9	12	6	6	9	12	-	-	-	-	-	-
3334037.용화면	J	출판,영상,방송통신및정보서비스업(58~63)	1	5	4	1	-	-	-	-	1	5	-	-
3334037.용화면	K	금융및보험업(64~66)	1	5	4	1	-	-	-	-	1	5	-	-
3334037.용화면	L	부동산업및임대업(68~69)	2	2	2	-	2	2	-	-	-	-	-	-
3334037.용화면	M	전문,과학및기술서비스업(70~73)	2	2	1	1	1	1	1	1	-	-	-	-
3334037.용화면	N	사업시설관리및사업지원서비스업(74~75)	-	-	-	-	-	-	-	-	-	-	-	-
3334037.용화면	O	공공행정,국방및사회보장행정(84)	1	15	11	4	-	-	-	-	1	15	-	-
3334037.용화면	P	교육서비스업(85)	2	19	7	12	-	-	-	-	2	19	-	-
3334037.용화면	Q	보건업및사회복지서비스업(86~87)	3	11	5	6	-	-	-	-	2	5	1	6
3334037.용화면	R	예술,스포츠및여가관련서비스업(90~91)	1	11	8	3	-	-	-	-	-	-	1	11
3334037.용화면	S	협회및단체,수리및기타개인서비스업(94~96)	7	9	5	4	4	6	-	-	-	-	3	3
3334038.학산면	TT	전산업	122	343	187	156	80	127	3	51	26	145	13	20
3334038.학산면	A	농업,임업및어업(01~03)	1	24	16	8	-	-	1	24	-	-	-	-
3334038.학산면	B	광업(05~08)	-	-	-	-	-	-	-	-	-	-	-	-
3334038.학산면	C	제조업(10~33)	13	49	22	27	9	20	1	22	3	7	-	-
3334038.학산면	D	전기,가스,증기및수도사업(35~36)	-	-	-	-	-	-	-	-	-	-	-	-
3334038.학산면	E	하수·폐기물처리,원료재생및환경복원업(37~39)	-	-	-	-	-	-	-	-	-	-	-	-
3334038.학산면	F	건설업(41~42)	3	12	11	1	2	7	1	5	-	-	-	-
3334038.학산면	G	도매및소매업(45~47)	29	64	41	23	24	43	-	-	5	21	-	-
3334038.학산면	H	운수업(49~52)	14	17	13	4	14	17	-	-	-	-	-	-
3334038.학산면	I	숙박및음식점업(55~56)	22	31	10	21	22	31	-	-	-	-	-	-
3334038.학산면	J	출판,영상,방송통신및정보서비스업(58~63)	1	3	1	2	-	-	-	-	1	3	-	-
3334038.학산면	K	금융및보험업(64~66)	4	14	9	5	1	1	-	-	3	13	-	-
3334038.학산면	L	부동산업및임대업(68~69)	-	-	-	-	-	-	-	-	-	-	-	-
3334038.학산면	M	전문,과학및기술서비스업(70~73)	-	-	-	-	-	-	-	-	-	-	-	-
3334038.학산면	N	사업시설관리및사업지원서비스업(74~75)	-	-	-	-	-	-	-	-	-	-	-	-
3334038.학산면	O	공공행정,국방및사회보장행정(84)	3	29	19	10	-	-	-	-	3	29	-	-
3334038.학산면	P	교육서비스업(85)	4	54	21	33	-	-	-	-	4	54	-	-
3334038.학산면	Q	보건업및사회복지서비스업(86~87)	4	14	3	11	-	-	-	-	4	14	-	-
3334038.학산면	R	예술,스포츠및여가관련서비스업(90~91)	2	2	1	1	1	1	-	-	1	1	-	-
3334038.학산면	S	협회및단체,수리및기타개인서비스업(94~96)	22	30	20	10	7	7	-	-	2	3	13	20
3334039.양산면	TT	전산업	128	375	191	184	89	138	8	65	16	138	15	34
3334039.양산면	A	농업,임업및어업(01~03)	2	3	3	-	-	-	-	-	2	3	-	-
3334039.양산면	B	광업(05~08)	1	13	11	2	-	-	1	13	-	-	-	-
3334039.양산면	C	제조업(10~33)	7	18	9	9	6	13	1	5	-	-	-	-
3334039.양산면	D	전기,가스,증기및수도사업(35~36)	-	-	-	-	-	-	-	-	-	-	-	-
3334039.양산면	E	하수·폐기물처리,원료재생및환경복원업(37~39)	-	-	-	-	-	-	-	-	-	-	-	-
3334039.양산면	F	건설업(41~42)	5	14	13	1	4	6	1	8	-	-	-	-
3334039.양산면	G	도매및소매업(45~47)	27	37	23	14	25	33	2	4	-	-	-	-
3334039.양산면	H	운수업(49~52)	6	6	6	-	6	6	-	-	-	-	-	-
3334039.양산면	I	숙박및음식점업(55~56)	37	92	29	63	35	61	2	31	-	-	-	-
3334039.양산면	J	출판,영상,방송통신및정보서비스업(58~63)	2	4	2	2	1	1	-	-	1	3	-	-
3334039.양산면	K	금융및보험업(64~66)	2	12	8	4	-	-	-	-	2	12	-	-
3334039.양산면	L	부동산업및임대업(68~69)	3	3	2	1	3	3	-	-	-	-	-	-
3334039.양산면	M	전문,과학및기술서비스업(70~73)	1	3	2	1	1	3	-	-	-	-	-	-
3334039.양산면	N	사업시설관리및사업지원서비스업(74~75)	-	-	-	-	-	-	-	-	-	-	-	-
3334039.양산면	O	공공행정,국방및사회보장행정(84)	1	16	13	3	-	-	-	-	1	16	-	-
3334039.양산면	P	교육서비스업(85)	5	37	17	20	1	1	-	-	3	35	1	1
3334039.양산면	Q	보건업및사회복지서비스업(86~87)	8	24	7	17	1	3	-	-	3	6	4	15
3334039.양산면	R	예술,스포츠및여가관련서비스업(90~91)	3	14	8	6	1	2	-	-	2	12	-	-
3334039.양산면	S	협회및단체,수리및기타개인서비스업(94~96)	18	79	38	41	5	6	1	4	2	51	10	18
3334040.심천면	TT	전산업	187	626	402	224	125	228	18	147	25	216	19	35
3334040.심천면	A	농업,임업및어업(01~03)	1	2	1	1	-	-	1	2	-	-	-	-
3334040.심천면	B	광업(05~08)	-	-	-	-	-	-	-	-	-	-	-	-

10. Summary Tables by Dong·Uep·Myeon and Section of Industry

Unit : Ineach,Person

사업체구분별 Types of Establishments						종사자규모별 Size of Establishment								산업분류 Industrial classification	
단독 Single Firm		공장,지사 Factory, Branch		본사,본점 Head Office		1~4명		5~9명		10~19명		20~49명			
사업체수 Estab.	종사자수 Workers	사업체수 Estab.	종사자수 Workers	사업체수 Estab.	종사자수 Workers	사업체수 Estab.	종사자수 Workers	사업체수 Estab.	종사자수 Workers	사업체수 Estab.	종사자수 Workers	사업체수 Estab.	종사자수 Workers		
4	41	-	-	-	-	2	4	-	-	1	14	1	23	P	교육서비스업(85)
4	8	-	-	-	-	4	8	-	-	-	-	-	-	Q	보건업및사회복지서비스업(86~87)
3	3	-	-	-	-	3	3	-	-	-	-	-	-	R	예술,스포츠및여가관련서비스업(90~91)
15	19	-	-	-	-	15	19	-	-	-	-	-	-	S	협회및단체,수리및기타개인서비스업(94~96)
103	415	8	27	-	-	93	157	9	62	5	79	2	41	TT	전산업
-	-	-	-	-	-	-	-	-	-	-	-	-	-	A	농업,임업및어업(01~03)
-	-	-	-	-	-	-	-	-	-	-	-	-	-	B	광업(05~08)
13	51	1	2	-	-	12	26	1	6	-	-	1	21	C	제조업(10~33)
-	-	-	-	-	-	-	-	-	-	-	-	-	-	D	전기,가스,증기및수도사업(35~36)
-	-	-	-	-	-	-	-	-	-	-	-	-	-	E	하수·폐기물처리,원료재생및환경복원업(37~39)
2	4	-	-	-	-	2	4	-	-	-	-	-	-	F	건설업(41~42)
26	69	-	-	-	-	23	38	2	13	1	18	-	-	G	도매및소매업(45~47)
12	14	-	-	-	-	12	14	-	-	-	-	-	-	H	운수업(49~52)
11	17	1	9	-	-	11	17	1	9	-	-	-	-	I	숙박및음식점업(55~56)
1	3	-	-	-	-	1	3	-	-	-	-	-	-	J	출판,영상,방송통신및정보서비스업(58~63)
1	4	1	8	-	-	1	4	1	8	-	-	-	-	K	금융및보험업(64~66)
-	-	-	-	-	-	-	-	-	-	-	-	-	-	L	부동산업및임대업(68~69)
-	-	-	-	-	-	-	-	-	-	-	-	-	-	M	전문,과학및기술서비스업(70~73)
1	11	-	-	-	-	-	-	-	-	1	11	-	-	N	사업시설관리및사업지원서비스업(74~75)
2	27	-	-	-	-	-	-	1	9	1	18	-	-	O	공공행정,국방및사회보장행정(84)
5	45	-	-	-	-	2	5	1	6	1	14	1	20	P	교육서비스업(85)
8	81	2	4	-	-	7	12	1	5	1	18	-	-	Q	보건업및사회복지서비스업(86~87)
1	53	-	-	-	-	-	-	-	-	-	-	-	-	R	예술,스포츠및여가관련서비스업(90~91)
20	36	3	4	-	-	22	34	1	6	-	-	-	-	S	협회및단체,수리및기타개인서비스업(94~96)
45	109	1	5	1	7	40	55	4	23	3	43	-	-	TT	전산업
-	-	-	-	1	7	-	-	1	7	-	-	-	-	A	농업,임업및어업(01~03)
-	-	-	-	-	-	-	-	-	-	-	-	-	-	B	광업(05~08)
6	9	-	-	-	-	6	9	-	-	-	-	-	-	C	제조업(10~33)
-	-	-	-	-	-	-	-	-	-	-	-	-	-	D	전기,가스,증기및수도사업(35~36)
-	-	-	-	-	-	-	-	-	-	-	-	-	-	E	하수·폐기물처리,원료재생및환경복원업(37~39)
1	4	-	-	-	-	1	4	-	-	-	-	-	-	F	건설업(41~42)
8	8	-	-	-	-	8	8	-	-	-	-	-	-	G	도매및소매업(45~47)
2	2	-	-	-	-	2	2	-	-	-	-	-	-	H	운수업(49~52)
9	12	-	-	-	-	9	12	-	-	-	-	-	-	I	숙박및음식점업(55~56)
1	5	-	-	-	-	-	-	1	5	-	-	-	-	J	출판,영상,방송통신및정보서비스업(58~63)
-	-	1	5	-	-	-	-	1	5	-	-	-	-	K	금융및보험업(64~66)
2	2	-	-	-	-	2	2	-	-	-	-	-	-	L	부동산업및임대업(68~69)
2	2	-	-	-	-	2	2	-	-	-	-	-	-	M	전문,과학및기술서비스업(70~73)
-	-	-	-	-	-	-	-	-	-	-	-	-	-	N	사업시설관리및사업지원서비스업(74~75)
1	15	-	-	-	-	-	-	-	-	1	15	-	-	O	공공행정,국방및사회보장행정(84)
2	19	-	-	-	-	1	2	-	-	1	17	-	-	P	교육서비스업(85)
3	11	-	-	-	-	2	5	1	6	-	-	-	-	Q	보건업및사회복지서비스업(86~87)
1	11	-	-	-	-	-	-	-	-	1	11	-	-	R	예술,스포츠및여가관련서비스업(90~91)
7	9	-	-	-	-	7	9	-	-	-	-	-	-	S	협회및단체,수리및기타개인서비스업(94~96)
113	305	8	29	1	9	106	163	10	67	4	67	2	46	TT	전산업
1	24	-	-	-	-	-	-	-	-	-	-	1	24	A	농업,임업및어업(01~03)
-	-	-	-	-	-	-	-	-	-	-	-	-	-	B	광업(05~08)
13	49	-	-	-	-	11	22	1	5	-	-	1	22	C	제조업(10~33)
-	-	-	-	-	-	-	-	-	-	-	-	-	-	D	전기,가스,증기및수도사업(35~36)
-	-	-	-	-	-	-	-	-	-	-	-	-	-	E	하수·폐기물처리,원료재생및환경복원업(37~39)
3	12	-	-	-	-	2	7	1	5	-	-	-	-	F	건설업(41~42)
26	50	3	14	-	-	25	38	4	26	-	-	-	-	G	도매및소매업(45~47)
14	17	-	-	-	-	14	17	-	-	-	-	-	-	H	운수업(49~52)
22	31	-	-	-	-	22	31	-	-	-	-	-	-	I	숙박및음식점업(55~56)
1	3	-	-	-	-	1	3	-	-	-	-	-	-	J	출판,영상,방송통신및정보서비스업(58~63)
1	1	2	4	1	9	3	5	1	9	-	-	-	-	K	금융및보험업(64~66)
-	-	-	-	-	-	-	-	-	-	-	-	-	-	L	부동산업및임대업(68~69)
-	-	-	-	-	-	-	-	-	-	-	-	-	-	M	전문,과학및기술서비스업(70~73)
-	-	-	-	-	-	-	-	-	-	-	-	-	-	N	사업시설관리및사업지원서비스업(74~75)
3	29	-	-	-	-	-	-	2	14	1	15	-	-	O	공공행정,국방및사회보장행정(84)
4	54	-	-	-	-	1	2	-	-	3	52	-	-	P	교육서비스업(85)
3	6	1	8	-	-	3	6	1	8	-	-	-	-	Q	보건업및사회복지서비스업(86~87)
2	2	-	-	-	-	2	2	-	-	-	-	-	-	R	예술,스포츠및여가관련서비스업(90~91)
20	27	2	3	-	-	22	30	-	-	-	-	-	-	S	협회및단체,수리및기타개인서비스업(94~96)
122	290	4	30	2	55	114	184	6	38	7	103	-	-	TT	전산업
2	3	-	-	-	-	2	3	-	-	-	-	-	-	A	농업,임업및어업(01~03)
1	13	-	-	-	-	-	-	-	-	1	13	-	-	B	광업(05~08)
6	13	-	-	1	5	6	13	1	5	-	-	-	-	C	제조업(10~33)
-	-	-	-	-	-	-	-	-	-	-	-	-	-	D	전기,가스,증기및수도사업(35~36)
-	-	-	-	-	-	-	-	-	-	-	-	-	-	E	하수·폐기물처리,원료재생및환경복원업(37~39)
5	14	-	-	-	-	4	6	1	8	-	-	-	-	F	건설업(41~42)
27	37	-	-	-	-	27	37	-	-	-	-	-	-	G	도매및소매업(45~47)
6	6	-	-	-	-	6	6	-	-	-	-	-	-	H	운수업(49~52)
36	75	1	17	-	-	33	50	2	11	2	31	-	-	I	숙박및음식점업(55~56)
2	4	-	-	-	-	2	4	-	-	-	-	-	-	J	출판,영상,방송통신및정보서비스업(58~63)
-	-	2	12	-	-	1	3	1	9	-	-	-	-	K	금융및보험업(64~66)
3	3	-	-	-	-	3	3	-	-	-	-	-	-	L	부동산업및임대업(68~69)
1	3	-	-	-	-	1	3	-	-	-	-	-	-	M	전문,과학및기술서비스업(70~73)
-	-	-	-	-	-	-	-	-	-	-	-	-	-	N	사업시설관리및사업지원서비스업(74~75)
1	16	-	-	-	-	-	-	-	-	1	16	-	-	O	공공행정,국방및사회보장행정(84)
5	37	-	-	-	-	3	4	-	-	2	33	-	-	P	교육서비스업(85)
8	24	-	-	-	-	7	19	1	5	-	-	-	-	Q	보건업및사회복지서비스업(86~87)
3	14	-	-	-	-	2	4	-	-	1	10	-	-	R	예술,스포츠및여가관련서비스업(90~91)
16	28	1	1	1	50	17	29	-	-	-	-	-	-	S	협회및단체,수리및기타개인서비스업(94~96)
176	532	10	88	1	6	157	264	15	104	11	148	4	110	TT	전산업
1	2	-	-	-	-	1	2	-	-	-	-	-	-	A	농업,임업및어업(01~03)
-	-	-	-	-	-	-	-	-	-	-	-	-	-	B	광업(05~08)

10. 읍면동 산업대분류별 총괄

단위 : 개, 명

산업분류 Industria lclassification		종사자규모별 Size of Establishment										종사상지위				
		50~99명		100~299명		300~499명		500~999명		1000명이상		자영업주	무급가족	상용	임시및 일일	기타 종사자
		사업체수 Estab.	종사자수 Workers	사업체수 Estab.	종사자수 Workers	사업체수 Estab.	종사자수 Workers	사업체수 Estab.	종사자수 Workers	사업체수 Estab.	종사자수 Workers	종사자수	종사자수	종사자수	종사자수	종사자수
P	교육서비스업(85)	-	-	-	-	-	-	-	-	-	-	-	-	41	-	-
Q	보건업및사회복지서비스업(86~87)	-	-	-	-	-	-	-	-	-	-	-	-	8	-	-
R	예술,스포츠및여가관련서비스업(90~91)	-	-	-	-	-	-	-	-	-	-	3	-	-	-	-
S	협회및단체,수리및기타개인서비스업(94~96)	-	-	-	-	-	-	-	-	-	-	5	-	14	-	-
TT	전산업	2	103	-	-	-	-	-	-	-	-	62	21	324	10	25
A	농업,임업및어업(01~03)	-	-	-	-	-	-	-	-	-	-	-	-	-	-	-
B	광업(05~08)	-	-	-	-	-	-	-	-	-	-	-	-	-	-	-
C	제조업(10~33)	-	-	-	-	-	-	-	-	-	-	10	6	33	3	1
D	전기,가스,증기및수도사업(35~36)	-	-	-	-	-	-	-	-	-	-	-	-	-	-	-
E	하수·폐기물처리,원료재생및환경복원업(37~39)	-	-	-	-	-	-	-	-	-	-	-	-	-	-	-
F	건설업(41~42)	-	-	-	-	-	-	-	-	-	-	1	-	2	1	-
G	도매및소매업(45~47)	-	-	-	-	-	-	-	-	-	-	21	7	40	1	-
H	운수업(49~52)	-	-	-	-	-	-	-	-	-	-	12	1	1	-	-
I	숙박및음식점업(55~56)	-	-	-	-	-	-	-	-	-	-	11	6	9	-	-
J	출판,영상,방송통신및정보서비스업(58~63)	-	-	-	-	-	-	-	-	-	-	-	-	3	-	-
K	금융및보험업(64~66)	-	-	-	-	-	-	-	-	-	-	-	-	12	-	-
L	부동산업및임대업(68~69)	-	-	-	-	-	-	-	-	-	-	-	-	-	-	-
M	전문,과학및기술서비스업(70~73)	-	-	-	-	-	-	-	-	-	-	-	-	-	-	-
N	사업시설관리및사업지원서비스업(74~75)	-	-	-	-	-	-	-	-	-	-	1	-	10	-	-
O	공공행정,국방및사회보장행정(84)	-	-	-	-	-	-	-	-	-	-	-	-	27	-	-
P	교육서비스업(85)	-	-	-	-	-	-	-	-	-	-	-	-	45	-	-
Q	보건업및사회복지서비스업(86~87)	1	50	-	-	-	-	-	-	-	-	1	-	84	-	-
R	예술,스포츠및여가관련서비스업(90~91)	1	53	-	-	-	-	-	-	-	-	-	-	24	5	24
S	협회및단체,수리및기타개인서비스업(94~96)	-	-	-	-	-	-	-	-	-	-	5	1	34	-	-
TT	전산업	-	-	-	-	-	-	-	-	-	-	31	6	71	1	12
A	농업,임업및어업(01~03)	-	-	-	-	-	-	-	-	-	-	-	-	6	-	1
B	광업(05~08)	-	-	-	-	-	-	-	-	-	-	-	-	-	-	-
C	제조업(10~33)	-	-	-	-	-	-	-	-	-	-	5	3	1	-	-
D	전기,가스,증기및수도사업(35~36)	-	-	-	-	-	-	-	-	-	-	-	-	-	-	-
E	하수·폐기물처리,원료재생및환경복원업(37~39)	-	-	-	-	-	-	-	-	-	-	-	-	-	-	-
F	건설업(41~42)	-	-	-	-	-	-	-	-	-	-	-	-	4	-	-
G	도매및소매업(45~47)	-	-	-	-	-	-	-	-	-	-	8	-	-	-	-
H	운수업(49~52)	-	-	-	-	-	-	-	-	-	-	2	-	-	-	-
I	숙박및음식점업(55~56)	-	-	-	-	-	-	-	-	-	-	9	1	2	-	-
J	출판,영상,방송통신및정보서비스업(58~63)	-	-	-	-	-	-	-	-	-	-	-	-	5	-	-
K	금융및보험업(64~66)	-	-	-	-	-	-	-	-	-	-	-	-	5	-	-
L	부동산업및임대업(68~69)	-	-	-	-	-	-	-	-	-	-	2	-	-	-	-
M	전문,과학및기술서비스업(70~73)	-	-	-	-	-	-	-	-	-	-	1	-	1	-	-
N	사업시설관리및사업지원서비스업(74~75)	-	-	-	-	-	-	-	-	-	-	-	-	-	-	-
O	공공행정,국방및사회보장행정(84)	-	-	-	-	-	-	-	-	-	-	-	-	15	-	-
P	교육서비스업(85)	-	-	-	-	-	-	-	-	-	-	-	-	19	-	-
Q	보건업및사회복지서비스업(86~87)	-	-	-	-	-	-	-	-	-	-	-	-	10	1	-
R	예술,스포츠및여가관련서비스업(90~91)	-	-	-	-	-	-	-	-	-	-	-	-	-	-	11
S	협회및단체,수리및기타개인서비스업(94~96)	-	-	-	-	-	-	-	-	-	-	4	2	3	-	-
TT	전산업	-	-	-	-	-	-	-	-	-	-	80	17	240	6	-
A	농업,임업및어업(01~03)	-	-	-	-	-	-	-	-	-	-	-	-	24	-	-
B	광업(05~08)	-	-	-	-	-	-	-	-	-	-	-	-	-	-	-
C	제조업(10~33)	-	-	-	-	-	-	-	-	-	-	9	3	35	2	-
D	전기,가스,증기및수도사업(35~36)	-	-	-	-	-	-	-	-	-	-	-	-	-	-	-
E	하수·폐기물처리,원료재생및환경복원업(37~39)	-	-	-	-	-	-	-	-	-	-	-	-	-	-	-
F	건설업(41~42)	-	-	-	-	-	-	-	-	-	-	2	1	6	3	-
G	도매및소매업(45~47)	-	-	-	-	-	-	-	-	-	-	24	7	33	-	-
H	운수업(49~52)	-	-	-	-	-	-	-	-	-	-	14	-	2	1	-
I	숙박및음식점업(55~56)	-	-	-	-	-	-	-	-	-	-	22	6	3	-	-
J	출판,영상,방송통신및정보서비스업(58~63)	-	-	-	-	-	-	-	-	-	-	-	-	3	-	-
K	금융및보험업(64~66)	-	-	-	-	-	-	-	-	-	-	1	-	13	-	-
L	부동산업및임대업(68~69)	-	-	-	-	-	-	-	-	-	-	-	-	-	-	-
M	전문,과학및기술서비스업(70~73)	-	-	-	-	-	-	-	-	-	-	-	-	-	-	-
N	사업시설관리및사업지원서비스업(74~75)	-	-	-	-	-	-	-	-	-	-	-	-	-	-	-
O	공공행정,국방및사회보장행정(84)	-	-	-	-	-	-	-	-	-	-	-	-	29	-	-
P	교육서비스업(85)	-	-	-	-	-	-	-	-	-	-	-	-	54	-	-
Q	보건업및사회복지서비스업(86~87)	-	-	-	-	-	-	-	-	-	-	-	-	14	-	-
R	예술,스포츠및여가관련서비스업(90~91)	-	-	-	-	-	-	-	-	-	-	1	-	1	-	-
S	협회및단체,수리및기타개인서비스업(94~96)	-	-	-	-	-	-	-	-	-	-	7	-	23	-	-
TT	전산업	1	50	-	-	-	-	-	-	-	-	89	29	239	16	2
A	농업,임업및어업(01~03)	-	-	-	-	-	-	-	-	-	-	-	-	3	-	-
B	광업(05~08)	-	-	-	-	-	-	-	-	-	-	-	-	13	-	-
C	제조업(10~33)	-	-	-	-	-	-	-	-	-	-	6	7	5	-	-
D	전기,가스,증기및수도사업(35~36)	-	-	-	-	-	-	-	-	-	-	-	-	-	-	-
E	하수·폐기물처리,원료재생및환경복원업(37~39)	-	-	-	-	-	-	-	-	-	-	-	-	-	-	-
F	건설업(41~42)	-	-	-	-	-	-	-	-	-	-	4	1	8	1	-
G	도매및소매업(45~47)	-	-	-	-	-	-	-	-	-	-	25	3	8	1	-
H	운수업(49~52)	-	-	-	-	-	-	-	-	-	-	6	-	-	-	-
I	숙박및음식점업(55~56)	-	-	-	-	-	-	-	-	-	-	35	15	40	2	-
J	출판,영상,방송통신및정보서비스업(58~63)	-	-	-	-	-	-	-	-	-	-	1	-	3	-	-
K	금융및보험업(64~66)	-	-	-	-	-	-	-	-	-	-	-	-	11	1	-
L	부동산업및임대업(68~69)	-	-	-	-	-	-	-	-	-	-	3	-	-	-	-
M	전문,과학및기술서비스업(70~73)	-	-	-	-	-	-	-	-	-	-	1	1	-	1	-
N	사업시설관리및사업지원서비스업(74~75)	-	-	-	-	-	-	-	-	-	-	-	-	-	-	-
O	공공행정,국방및사회보장행정(84)	-	-	-	-	-	-	-	-	-	-	-	-	16	-	-
P	교육서비스업(85)	-	-	-	-	-	-	-	-	-	-	1	-	36	-	-
Q	보건업및사회복지서비스업(86~87)	-	-	-	-	-	-	-	-	-	-	1	-	18	3	2
R	예술,스포츠및여가관련서비스업(90~91)	-	-	-	-	-	-	-	-	-	-	1	1	5	7	-
S	협회및단체,수리및기타개인서비스업(94~96)	1	50	-	-	-	-	-	-	-	-	5	1	73	-	-
TT	전산업	-	-	-	-	-	-	-	-	-	-	125	48	358	83	12
A	농업,임업및어업(01~03)	-	-	-	-	-	-	-	-	-	-	-	-	2	-	-
B	광업(05~08)	-	-	-	-	-	-	-	-	-	-	-	-	-	-	-

10. Summary Tables by Dong·Uep·Myeon and Section of Industry

Unit : Ineach, Person

대표자성별				대표자연령대												산업분류 Industrial classification	
대표자남자		대표자여자		20세미만		20~29세		30~39세		40~49세		50~59세		60세이상			
사업체수	종사자수	사업체수	종사자수	사업체수	종사자수	사업체수	종사자수	사업체수	종사자수	사업체수	종사자수	사업체수	종사자수	사업체수	종사자수		
1	14	3	27	-	-	-	-	-	-	1	2	3	39	-	-	P	교육서비스업(85)
1	4	3	4	-	-	-	-	1	4	-	-	3	4	-	-	Q	보건업및사회복지서비스업(86~87)
-	-	3	3	-	-	-	-	-	-	-	-	1	1	2	2	R	예술,스포츠및여가관련서비스업(90~91)
12	16	3	3	-	-	-	-	-	-	2	2	6	8	7	9	S	협회및단체,수리및기타개인서비스업(94~96)
68	325	43	117	-	-	-	-	6	11	15	47	36	133	54	251	TT	전산업
-	-	-	-	-	-	-	-	-	-	-	-	-	-	-	-	A	농업,임업및어업(01~03)
-	-	-	-	-	-	-	-	-	-	-	-	-	-	-	-	B	광업(05~08)
10	44	4	9	-	-	-	-	1	2	3	25	3	7	7	19	C	제조업(10~33)
-	-	-	-	-	-	-	-	-	-	-	-	-	-	-	-	D	전기,가스,증기및수도사업(35~36)
-	-	-	-	-	-	-	-	-	-	-	-	-	-	-	-	E	수도,하수및폐기물처리,원료재생업및환경정화(37~39)
1	2	1	2	-	-	-	-	-	-	1	2	1	2	-	-	F	건설업(41~42)
8	19	18	50	-	-	-	-	2	3	4	10	6	13	14	43	G	도매및소매업(45~47)
9	9	3	5	-	-	-	-	1	1	3	3	3	5	5	5	H	운수업(49~52)
8	20	4	6	-	-	-	-	-	-	1	2	4	13	7	11	I	숙박및음식점업(55~56)
1	3	-	-	-	-	-	-	-	-	-	-	1	3	-	-	J	출판,영상,방송통신및정보서비스업(58~63)
2	12	-	-	-	-	-	-	-	-	-	-	-	-	2	12	K	금융및보험업(64~66)
-	-	-	-	-	-	-	-	-	-	-	-	-	-	-	-	L	부동산업및임대업(68~69)
-	-	-	-	-	-	-	-	-	-	-	-	-	-	-	-	M	전문,과학및기술서비스업(70~73)
-	-	1	11	-	-	-	-	-	-	-	-	-	-	1	11	N	사업시설관리및사업지원서비스업(74~76)
2	27	-	-	-	-	-	-	-	-	-	-	2	27	-	-	O	공기업,국방및사회보장행정(84)
3	40	2	5	-	-	-	-	-	-	-	-	3	19	2	26	P	교육서비스업(85)
6	64	4	21	-	-	-	-	2	5	1	2	5	26	2	52	Q	보건업및사회복지서비스업(86~87)
1	53	-	-	-	-	-	-	-	-	-	-	-	-	1	53	R	예술,스포츠및여가관련서비스업(90~91)
17	32	6	8	-	-	-	-	-	-	2	3	8	18	13	19	S	협회및단체,수리및기타개인서비스업(94~96)
24	60	23	61	-	-	-	-	2	15	13	18	15	63	17	25	TT	전산업
1	7	-	-	-	-	-	-	-	-	-	-	1	7	-	-	A	농업,임업및어업(01~03)
-	-	-	-	-	-	-	-	-	-	-	-	-	-	-	-	B	광업(05~08)
3	4	3	5	-	-	-	-	-	-	3	4	2	3	1	2	C	제조업(10~33)
-	-	-	-	-	-	-	-	-	-	-	-	-	-	-	-	D	전기,가스,증기및수도사업(35~36)
-	-	-	-	-	-	-	-	-	-	-	-	-	-	-	-	E	수도,하수및폐기물처리,원료재생업및환경정화(37~39)
1	4	-	-	-	-	-	-	-	-	-	-	-	-	1	4	F	건설업(41~42)
3	3	5	5	-	-	-	-	-	-	1	1	-	-	7	7	G	도매및소매업(45~47)
1	1	1	1	-	-	-	-	-	-	-	-	-	-	2	2	H	운수업(49~52)
4	4	5	8	-	-	-	-	-	-	5	8	-	-	4	4	I	숙박및음식점업(55~56)
1	5	-	-	-	-	-	-	-	-	-	-	1	5	-	-	J	출판,영상,방송통신및정보서비스업(58~63)
1	5	-	-	-	-	-	-	-	-	-	-	-	-	1	5	K	금융및보험업(64~66)
2	2	-	-	-	-	-	-	-	-	-	-	2	2	-	-	L	부동산업및임대업(68~69)
1	1	1	1	-	-	-	-	-	-	1	1	1	1	-	-	M	전문,과학및기술서비스업(70~73)
-	-	-	-	-	-	-	-	-	-	-	-	-	-	-	-	N	사업시설관리및사업지원서비스업(74~76)
1	15	-	-	-	-	-	-	-	-	-	-	1	15	-	-	O	공기업,국방및사회보장행정(84)
-	-	2	19	-	-	-	-	-	-	-	-	2	19	-	-	P	교육서비스업(85)
1	4	2	7	-	-	-	-	1	4	-	-	2	7	-	-	Q	보건업및사회복지서비스업(86~87)
-	-	1	11	-	-	-	-	1	11	-	-	-	-	-	-	R	예술,스포츠및여가관련서비스업(90~91)
4	5	3	4	-	-	-	-	-	-	3	4	3	4	1	1	S	협회및단체,수리및기타개인서비스업(94~96)
84	289	38	54	-	-	3	4	5	13	22	54	47	156	45	116	TT	전산업
1	24	-	-	-	-	-	-	-	-	-	-	-	-	1	24	A	농업,임업및어업(01~03)
-	-	-	-	-	-	-	-	-	-	-	-	-	-	-	-	B	광업(05~08)
10	45	3	4	-	-	-	-	1	3	2	7	2	4	8	35	C	제조업(10~33)
-	-	-	-	-	-	-	-	-	-	-	-	-	-	-	-	D	전기,가스,증기및수도사업(35~36)
-	-	-	-	-	-	-	-	-	-	-	-	-	-	-	-	E	수도,하수및폐기물처리,원료재생업및환경정화(37~39)
3	12	-	-	-	-	-	-	-	-	1	3	1	4	1	5	F	건설업(41~42)
19	45	10	19	-	-	-	-	-	-	8	15	11	32	10	17	G	도매및소매업(45~47)
12	15	2	2	-	-	-	-	-	-	3	6	5	5	6	6	H	운수업(49~52)
6	12	16	19	-	-	1	1	1	3	3	6	12	15	5	6	I	숙박및음식점업(55~56)
-	-	1	3	-	-	-	-	-	-	1	3	-	-	-	-	J	출판,영상,방송통신및정보서비스업(58~63)
4	14	-	-	-	-	-	-	-	-	1	2	1	2	2	10	K	금융및보험업(64~66)
-	-	-	-	-	-	-	-	-	-	-	-	-	-	-	-	L	부동산업및임대업(68~69)
-	-	-	-	-	-	-	-	-	-	-	-	-	-	-	-	M	전문,과학및기술서비스업(70~73)
-	-	-	-	-	-	-	-	-	-	-	-	-	-	-	-	N	사업시설관리및사업지원서비스업(74~76)
3	29	-	-	-	-	-	-	-	-	-	-	3	29	-	-	O	공기업,국방및사회보장행정(84)
3	52	1	2	-	-	1	2	-	-	-	-	3	52	-	-	P	교육서비스업(85)
2	12	2	2	-	-	-	-	1	4	1	8	2	2	-	-	Q	보건업및사회복지서비스업(86~87)
1	1	1	1	-	-	-	-	-	-	-	-	-	-	2	2	R	예술,스포츠및여가관련서비스업(90~91)
20	28	2	2	-	-	1	1	2	3	2	4	7	11	10	11	S	협회및단체,수리및기타개인서비스업(94~96)
75	272	53	103	-	-	3	6	9	15	31	78	44	175	41	101	TT	전산업
2	3	-	-	-	-	-	-	-	-	1	1	-	-	1	2	A	농업,임업및어업(01~03)
1	13	-	-	-	-	-	-	-	-	-	-	-	-	1	13	B	광업(05~08)
6	16	1	2	-	-	-	-	-	-	-	-	3	9	4	9	C	제조업(10~33)
-	-	-	-	-	-	-	-	-	-	-	-	-	-	-	-	D	전기,가스,증기및수도사업(35~36)
-	-	-	-	-	-	-	-	-	-	-	-	-	-	-	-	E	수도,하수및폐기물처리,원료재생업및환경정화(37~39)
5	14	-	-	-	-	-	-	-	-	3	4	-	-	2	10	F	건설업(41~42)
16	22	11	15	-	-	-	-	2	3	7	10	8	12	10	12	G	도매및소매업(45~47)
6	6	-	-	-	-	-	-	1	1	-	-	4	4	1	1	H	운수업(49~52)
12	39	25	53	-	-	2	2	-	-	12	45	14	26	9	19	I	숙박및음식점업(55~56)
1	1	1	3	-	-	-	-	1	1	-	-	1	3	-	-	J	출판,영상,방송통신및정보서비스업(58~63)
2	12	-	-	-	-	-	-	-	-	-	-	1	3	1	9	K	금융및보험업(64~66)
2	2	1	1	-	-	-	-	-	-	1	1	1	1	1	1	L	부동산업및임대업(68~69)
-	-	1	3	-	-	-	-	1	3	-	-	-	-	-	-	M	전문,과학및기술서비스업(70~73)
-	-	-	-	-	-	-	-	-	-	-	-	-	-	-	-	N	사업시설관리및사업지원서비스업(74~76)
1	16	-	-	-	-	-	-	-	-	-	-	1	16	-	-	O	공기업,국방및사회보장행정(84)
2	33	3	4	-	-	-	-	1	1	1	1	3	35	-	-	P	교육서비스업(85)
2	8	6	16	-	-	1	4	1	4	3	10	1	1	2	5	Q	보건업및사회복지서비스업(86~87)
2	12	1	2	-	-	-	-	-	-	-	-	1	2	2	12	R	예술,스포츠및여가관련서비스업(90~91)
15	75	3	4	-	-	-	-	2	2	3	6	6	63	7	8	S	협회및단체,수리및기타개인서비스업(94~96)
121	390	66	236	-	-	3	5	13	21	25	67	79	338	67	195	TT	전산업
-	-	1	2	-	-	-	-	-	-	1	2	-	-	-	-	A	농업,임업및어업(01~03)
-	-	-	-	-	-	-	-	-	-	-	-	-	-	-	-	B	광업(05~08)

10. 읍면동 산업대분류별 총괄

단위 : 개, 명

지역	산업분류 Industrial classification		합계 Total		종사자성별		조직형태별 Types of Legal Organizations							
			사업체수 Establishments	종사자수 Workers	남자	여자	개인 Individual		회사법인 Corporation		회사이외법인 Juridical Org.		비법인 Non Juridical	
				계 Sum	종사자수	종사자수	사업체수 Estab.	종사자수 Workers	사업체수 Estab.	종사자수 Workers	사업체수 Estab.	종사자수 Workers	사업체수 Estab.	종사자수 Workers
3334040.심천면	C	제조업(10~33)	29	110	78	32	20	37	6	52	3	21	-	-
3334040.심천면	D	전기,가스,증기및수도사업(35~36)	1	38	37	1	-	-	-	-	1	38	-	-
3334040.심천면	E	하수·폐기물처리,원료재생및환경복원업(37~39)	1	11	10	1	1	11	-	-	-	-	-	-
3334040.심천면	F	건설업(41~42)	12	75	65	10	5	11	7	64	-	-	-	-
3334040.심천면	G	도매및소매업(45~47)	36	80	36	44	33	67	1	3	2	10	-	-
3334040.심천면	H	운수업(49~52)	25	58	54	4	23	24	-	-	2	34	-	-
3334040.심천면	I	숙박및음식점업(55~56)	27	71	25	46	26	55	1	16	-	-	-	-
3334040.심천면	J	출판,영상,방송통신및정보서비스업(58~63)	2	4	2	2	1	1	-	-	1	3	-	-
3334040.심천면	K	금융및보험업(64~66)	2	16	11	5	-	-	-	-	2	16	-	-
3334040.심천면	L	부동산업및임대업(68~69)	1	1	1	-	1	1	-	-	-	-	-	-
3334040.심천면	M	전문,과학및기술서비스업(70~73)	-	-	-	-	-	-	-	-	-	-	-	-
3334040.심천면	N	사업시설관리및사업지원서비스업(74~75)	2	4	2	2	2	4	-	-	-	-	-	-
3334040.심천면	O	공공행정,국방및사회보장행정(84)	4	23	18	5	-	-	-	-	4	23	-	-
3334040.심천면	P	교육서비스업(85)	8	70	31	39	-	-	2	10	6	60	-	-
3334040.심천면	Q	보건업및사회복지서비스업(86~87)	3	9	3	6	-	-	-	-	3	9	-	-
3334040.심천면	R	예술,스포츠및여가관련서비스업(90~91)	1	2	2	-	-	-	-	-	1	2	-	-
3334040.심천면	S	협회및단체,수리및기타개인서비스업(94~96)	32	52	26	26	13	17	-	-	-	-	19	35
33350.진천군	TT	전산업	6,301	47,701	31,708	15,993	4,738	12,603	1,118	29,780	229	4,583	216	735
33350.진천군	A	농업,임업및어업(01~03)	26	219	163	56	-	-	22	110	4	109	-	-
33350.진천군	B	광업(05~08)	5	77	67	10	-	-	5	77	-	-	-	-
33350.진천군	C	제조업(10~33)	1,186	27,427	20,317	7,110	537	3,372	634	23,961	14	91	1	3
33350.진천군	D	전기,가스,증기및수도사업(35~36)	4	73	59	14	1	1	1	4	2	68	-	-
33350.진천군	E	하수·폐기물처리,원료재생및환경복원업(37~39)	46	442	386	56	20	127	25	314	1	1	-	-
33350.진천군	F	건설업(41~42)	264	1,977	1,758	219	160	362	103	1,603	1	12	-	-
33350.진천군	G	도매및소매업(45~47)	1,310	3,463	2,064	1,399	1,163	2,403	120	872	25	168	2	20
33350.진천군	H	운수업(49~52)	580	1,213	1,071	142	530	682	47	464	3	67	-	-
33350.진천군	I	숙박및음식점업(55~56)	1,364	3,211	1,071	2,140	1,307	2,868	51	273	5	55	1	15
33350.진천군	J	출판,영상,방송통신및정보서비스업(58~63)	24	550	372	178	11	16	4	38	9	496	-	-
33350.진천군	K	금융및보험업(64~66)	45	458	239	219	6	26	12	174	27	258	-	-
33350.진천군	L	부동산업및임대업(68~69)	187	621	444	177	136	210	29	276	-	-	22	135
33350.진천군	M	전문,과학및기술서비스업(70~73)	84	365	284	81	60	208	17	125	5	30	2	2
33350.진천군	N	사업시설관리및사업지원서비스업(74~75)	110	1,066	700	366	72	380	30	638	4	41	4	7
33350.진천군	O	공공행정,국방및사회보장행정(84)	29	1,010	710	300	-	-	-	-	29	1,010	-	-
33350.진천군	P	교육서비스업(85)	178	1,767	643	1,124	120	284	5	75	48	1,377	5	31
33350.진천군	Q	보건업및사회복지서비스업(86~87)	159	1,637	331	1,306	94	707	1	8	31	655	33	267
33350.진천군	R	예술,스포츠및여가관련서비스업(90~91)	159	1,076	455	621	144	253	7	727	7	95	1	1
33350.진천군	S	협회및단체,수리및기타개인서비스업(94~96)	541	1,049	574	475	377	704	5	41	14	50	145	254
3335011.진천읍	TT	전산업	2,826	12,722	7,483	5,239	2,362	5,394	283	4,523	87	2,414	94	391
3335011.진천읍	A	농업,임업및어업(01~03)	6	81	66	15	-	-	4	27	2	54	-	-
3335011.진천읍	B	광업(05~08)	-	-	-	-	-	-	-	-	-	-	-	-
3335011.진천읍	C	제조업(10~33)	239	2,868	2,207	661	151	493	86	2,368	2	7	-	-
3335011.진천읍	D	전기,가스,증기및수도사업(35~36)	2	68	54	14	-	-	-	-	2	68	-	-
3335011.진천읍	E	하수·폐기물처리,원료재생및환경복원업(37~39)	10	130	118	12	6	52	4	78	-	-	-	-
3335011.진천읍	F	건설업(41~42)	148	909	769	140	79	187	68	710	1	12	-	-
3335011.진천읍	G	도매및소매업(45~47)	728	1,750	935	815	674	1,358	42	293	11	80	1	19
3335011.진천읍	H	운수업(49~52)	264	602	534	68	249	295	13	244	2	63	-	-
3335011.진천읍	I	숙박및음식점업(55~56)	635	1,495	507	988	627	1,437	5	25	2	18	1	15
3335011.진천읍	J	출판,영상,방송통신및정보서비스업(58~63)	14	92	62	30	9	14	4	38	1	40	-	-
3335011.진천읍	K	금융및보험업(64~66)	27	330	163	167	4	18	12	174	11	138	-	-
3335011.진천읍	L	부동산업및임대업(68~69)	78	191	125	66	55	69	12	41	-	-	11	81
3335011.진천읍	M	전문,과학및기술서비스업(70~73)	64	258	187	71	48	138	12	92	4	28	-	-
3335011.진천읍	N	사업시설관리및사업지원서비스업(74~75)	40	316	225	91	27	124	12	190	-	-	1	2
3335011.진천읍	O	공공행정,국방및사회보장행정(84)	13	813	575	238	-	-	-	-	13	813	-	-
3335011.진천읍	P	교육서비스업(85)	101	898	288	610	79	187	4	55	14	626	4	30
3335011.진천읍	Q	보건업및사회복지서비스업(86~87)	86	979	202	777	57	451	1	8	11	381	17	139
3335011.진천읍	R	예술,스포츠및여가관련서비스업(90~91)	73	337	150	187	68	131	1	157	3	48	1	1
3335011.진천읍	S	협회및단체,수리및기타개인서비스업(94~96)	298	605	316	289	229	440	3	23	8	38	58	104
3335031.덕산면	TT	전산업	836	9,177	6,385	2,792	565	1,995	225	6,477	27	678	19	27
3335031.덕산면	A	농업,임업및어업(01~03)	-	-	-	-	-	-	-	-	-	-	-	-
3335031.덕산면	B	광업(05~08)	-	-	-	-	-	-	-	-	-	-	-	-
3335031.덕산면	C	제조업(10~33)	251	6,675	4,821	1,854	89	735	161	5,916	1	24	-	-
3335031.덕산면	D	전기,가스,증기및수도사업(35~36)	-	-	-	-	-	-	-	-	-	-	-	-
3335031.덕산면	E	하수·폐기물처리,원료재생및환경복원업(37~39)	9	81	68	13	4	40	5	41	-	-	-	-
3335031.덕산면	F	건설업(41~42)	27	84	75	9	21	32	6	52	-	-	-	-
3335031.덕산면	G	도매및소매업(45~47)	156	592	413	179	128	301	23	256	5	35	-	-
3335031.덕산면	H	운수업(49~52)	75	145	134	11	68	120	6	21	1	4	-	-
3335031.덕산면	I	숙박및음식점업(55~56)	156	424	144	280	144	367	12	57	-	-	-	-
3335031.덕산면	J	출판,영상,방송통신및정보서비스업(58~63)	2	335	227	108	-	-	-	-	2	335	-	-
3335031.덕산면	K	금융및보험업(64~66)	5	26	13	13	1	1	-	-	4	25	-	-
3335031.덕산면	L	부동산업및임대업(68~69)	37	100	67	33	30	38	6	57	-	-	1	5
3335031.덕산면	M	전문,과학및기술서비스업(70~73)	6	77	73	4	3	50	2	25	1	2	-	-
3335031.덕산면	N	사업시설관리및사업지원서비스업(74~75)	19	143	105	38	16	103	3	40	-	-	-	-
3335031.덕산면	O	공공행정,국방및사회보장행정(84)	3	50	35	15	-	-	-	-	3	50	-	-
3335031.덕산면	P	교육서비스업(85)	13	207	95	112	7	13	-	-	6	194	-	-
3335031.덕산면	Q	보건업및사회복지서비스업(86~87)	13	112	16	96	10	104	-	-	2	5	1	3
3335031.덕산면	R	예술,스포츠및여가관련서비스업(90~91)	11	15	11	4	11	15	-	-	-	-	-	-
3335031.덕산면	S	협회및단체,수리및기타개인서비스업(94~96)	53	111	88	23	33	76	1	12	2	4	17	19
3335032.초평면	TT	전산업	323	2,136	1,540	596	203	471	81	1,488	21	132	18	45
3335032.초평면	A	농업,임업및어업(01~03)	2	5	3	2	-	-	2	5	-	-	-	-
3335032.초평면	B	광업(05~08)	2	24	20	4	-	-	2	24	-	-	-	-
3335032.초평면	C	제조업(10~33)	98	1,441	1,112	329	45	175	51	1,262	2	4	-	-
3335032.초평면	D	전기,가스,증기및수도사업(35~36)	-	-	-	-	-	-	-	-	-	-	-	-
3335032.초평면	E	하수·폐기물처리,원료재생및환경복원업(37~39)	6	61	53	8	1	1	4	59	1	1	-	-
3335032.초평면	F	건설업(41~42)	7	54	45	9	4	9	3	45	-	-	-	-
3335032.초평면	G	도매및소매업(45~47)	65	147	94	53	52	81	9	51	3	14	1	1
3335032.초평면	H	운수업(49~52)	29	77	68	9	23	47	6	30	-	-	-	-
3335032.초평면	I	숙박및음식점업(55~56)	44	99	31	68	40	75	3	10	1	14	-	-

10. Summary Tables by Dong·Uep·Myeon and Section of Industry

Unit : Ineach,Person

사업체구분별 Types of Establishments						종사자규모별 Size of Establishment								산업분류 Industrial classification	
단독 Single Firm		공장,지사 Factory, Branch		본사,본점 Head Office		1~4명		5~9명		10~19명		20~49명			
사업체수 Estab.	종사자수 Workers	사업체수 Estab.	종사자수 Workers	사업체수 Estab.	종사자수 Workers	사업체수 Estab.	종사자수 Workers	사업체수 Estab.	종사자수 Workers	사업체수 Estab.	종사자수 Workers	사업체수 Estab.	종사자수 Workers		
27	98	1	6	1	6	22	43	5	35	2	32	-	-	C	제조업(10~33)
1	38	-	-	-	-	-	-	-	-	-	-	1	38	D	전기,가스,증기및수도사업(35~36)
1	11	-	-	-	-	-	-	-	-	1	11	-	-	E	하수·폐기물처리,원료재생및환경복원업(37~39)
12	75	-	-	-	-	5	6	4	30	3	39	-	-	F	건설업(41~42)
35	78	1	2	-	-	32	48	3	19	1	13	-	-	G	도매및소매업(45~47)
23	24	2	34	-	-	24	28	-	-	-	-	1	30	H	운수업(49~52)
26	55	1	16	-	-	26	55	-	-	1	16	-	-	I	숙박및음식점업(55~56)
2	4	-	-	-	-	2	4	-	-	-	-	-	-	J	출판,영상,방송통신및정보서비스업(58~63)
-	-	2	16	-	-	-	-	1	6	1	10	-	-	K	금융및보험업(64~66)
1	1	-	-	-	-	1	1	-	-	-	-	-	-	L	부동산업및임대업(68~69)
-	-	-	-	-	-	-	-	-	-	-	-	-	-	M	전문,과학및기술서비스업(70~73)
2	4	-	-	-	-	2	4	-	-	-	-	-	-	N	사업시설관리및사업지원서비스업(74~75)
4	23	-	-	-	-	2	2	1	6	1	15	-	-	O	공공행정,국방및사회보장행정(84)
6	60	2	10	-	-	4	8	1	8	1	12	2	42	P	교육서비스업(85)
2	5	1	4	-	-	3	9	-	-	-	-	-	-	Q	보건업및사회복지서비스업(86~87)
1	2	-	-	-	-	1	2	-	-	-	-	-	-	R	예술,스포츠및여가관련서비스업(90~91)
32	52	-	-	-	-	32	52	-	-	-	-	-	-	S	협회및단체,수리및기타개인서비스업(94~96)
5,843	30,240	336	9,623	122	7,838	4,799	8,576	713	4,638	352	4,933	277	8,371	TT	전산업
25	196	1	23	-	-	12	21	7	44	3	45	4	109	A	농업,임업및어업(01~03)
5	77	-	-	-	-	2	4	-	-	-	-	3	73	B	광업(05~08)
964	12,872	132	7,592	90	6,963	447	1,040	294	2,032	146	2,157	175	5,401	C	제조업(10~33)
3	31	1	42	-	-	2	5	-	-	-	-	2	68	D	전기,가스,증기및수도사업(35~36)
40	363	6	79	-	-	15	28	15	101	9	119	7	194	E	하수·폐기물처리,원료재생및환경복원업(37~39)
257	1,860	3	8	4	109	162	280	59	351	33	417	8	226	F	건설업(41~42)
1,253	2,856	48	507	9	100	1,174	2,075	91	567	31	401	13	359	G	도매및소매업(45~47)
564	1,029	15	165	1	19	547	617	14	92	9	126	8	252	H	운수업(49~52)
1,317	2,950	46	258	1	3	1,270	2,504	76	465	15	179	3	63	I	숙박및음식점업(55~56)
21	186	2	34	1	330	16	29	2	11	2	29	2	60	J	출판,영상,방송통신및정보서비스업(58~63)
10	68	26	260	9	130	13	36	13	86	13	182	6	154	K	금융및보험업(64~66)
171	403	14	108	2	110	156	236	20	136	9	124	1	25	L	부동산업및임대업(68~69)
76	313	8	52	-	-	63	135	14	89	5	70	2	71	M	전문,과학및기술서비스업(70~73)
96	855	10	143	4	68	75	143	11	66	11	151	9	312	N	사업시설관리및사업지원서비스업(74~75)
29	1,010	-	-	-	-	5	9	5	35	10	144	5	158	O	공공행정,국방및사회보장행정(84)
171	1,587	7	180	-	-	124	240	14	85	11	174	18	488	P	교육서비스업(85)
152	1,553	7	84	-	-	62	191	50	316	36	500	7	214	Q	보건업및사회복지서비스업(86~87)
158	1,039	1	37	-	-	144	237	8	46	-	-	2	72	R	예술,스포츠및여가관련서비스업(90~91)
531	992	9	51	1	6	510	746	20	116	9	115	2	72	S	협회및단체,수리및기타개인서비스업(94~96)
2,702	10,279	102	1,286	22	1,157	2,354	4,146	255	1,618	123	1,677	68	2,024	TT	전산업
5	58	1	23	-	-	1	1	2	11	1	15	2	54	A	농업,임업및어업(01~03)
-	-	-	-	-	-	-	-	-	-	-	-	-	-	B	광업(05~08)
207	1,551	20	360	12	957	141	311	50	357	20	296	20	576	C	제조업(10~33)
1	26	1	42	-	-	-	-	-	-	-	-	2	68	D	전기,가스,증기및수도사업(35~36)
10	130	-	-	-	-	4	10	1	5	2	28	3	87	E	하수·폐기물처리,원료재생및환경복원업(37~39)
144	810	2	3	2	96	83	150	33	197	26	329	5	141	F	건설업(41~42)
704	1,527	21	180	3	43	671	1,172	39	231	11	145	7	202	G	도매및소매업(45~47)
261	512	3	90	-	-	249	260	5	32	5	72	3	112	H	운수업(49~52)
630	1,458	5	37	-	-	590	1,160	38	237	6	76	1	22	I	숙박및음식점업(55~56)
12	58	2	34	-	-	11	18	-	-	1	14	2	60	J	출판,영상,방송통신및정보서비스업(58~63)
7	52	16	221	4	57	5	12	8	55	8	109	6	154	K	금융및보험업(64~66)
70	156	8	35	-	-	68	100	7	48	3	43	-	-	L	부동산업및임대업(68~69)
58	224	6	34	-	-	48	114	12	75	3	45	1	24	M	전문,과학및기술서비스업(70~73)
36	293	3	19	1	4	28	51	3	16	7	89	1	30	N	사업시설관리및사업지원서비스업(74~75)
13	813	-	-	-	-	3	7	1	6	2	21	3	115	O	공공행정,국방및사회보장행정(84)
97	765	4	133	-	-	76	141	9	55	4	62	5	147	P	교육서비스업(85)
82	938	4	41	-	-	30	99	30	192	19	265	5	156	Q	보건업및사회복지서비스업(86~87)
73	337	-	-	-	-	66	115	5	30	-	-	1	35	R	예술,스포츠및여가관련서비스업(90~91)
292	571	6	34	-	-	280	425	12	71	5	68	1	41	S	협회및단체,수리및기타개인서비스업(94~96)
743	5,632	68	2,192	25	1,353	557	1,032	115	755	57	813	76	2,288	TT	전산업
-	-	-	-	-	-	-	-	-	-	-	-	-	-	A	농업,임업및어업(01~03)
-	-	-	-	-	-	-	-	-	-	-	-	-	-	B	광업(05~08)
194	3,858	35	1,823	22	994	67	168	68	471	28	432	60	1,811	C	제조업(10~33)
-	-	-	-	-	-	-	-	-	-	-	-	-	-	D	전기,가스,증기및수도사업(35~36)
9	81	-	-	-	-	2	4	3	19	3	37	1	21	E	하수·폐기물처리,원료재생및환경복원업(37~39)
27	84	-	-	-	-	22	30	4	22	-	-	1	32	F	건설업(41~42)
145	369	10	207	1	16	130	243	13	84	10	133	2	71	G	도매및소매업(45~47)
73	137	2	8	-	-	72	88	1	9	-	-	2	48	H	운수업(49~52)
144	367	12	57	-	-	139	311	14	80	3	33	-	-	I	숙박및음식점업(55~56)
1	5	-	-	1	330	-	-	1	5	-	-	-	-	J	출판,영상,방송통신및정보서비스업(58~63)
1	1	3	12	1	13	3	8	1	5	1	13	-	-	K	금융및보험업(64~66)
35	75	2	25	-	-	33	45	2	14	1	16	1	25	L	부동산업및임대업(68~69)
5	64	1	13	-	-	3	5	-	-	2	25	1	47	M	전문,과학및기술서비스업(70~73)
17	108	2	35	-	-	13	28	2	11	2	33	2	71	N	사업시설관리및사업지원서비스업(74~75)
3	50	-	-	-	-	-	-	-	-	2	27	1	23	O	공공행정,국방및사회보장행정(84)
13	207	-	-	-	-	8	16	-	-	1	12	3	74	P	교육서비스업(85)
13	112	-	-	-	-	5	13	4	25	3	40	1	34	Q	보건업및사회복지서비스업(86~87)
11	15	-	-	-	-	11	15	-	-	-	-	-	-	R	예술,스포츠및여가관련서비스업(90~91)
52	99	1	12	-	-	49	58	2	10	1	12	1	31	S	협회및단체,수리및기타개인서비스업(94~96)
295	1,205	14	99	14	832	232	401	52	352	21	307	13	339	TT	전산업
2	5	-	-	-	-	2	5	-	-	-	-	-	-	A	농업,임업및어업(01~03)
2	24	-	-	-	-	1	3	-	-	-	-	1	21	B	광업(05~08)
83	583	4	62	11	796	40	96	33	223	13	192	7	193	C	제조업(10~33)
-	-	-	-	-	-	-	-	-	-	-	-	-	-	D	전기,가스,증기및수도사업(35~36)
4	48	2	13	-	-	3	5	1	9	1	12	1	35	E	하수·폐기물처리,원료재생및환경복원업(37~39)
7	54	-	-	-	-	4	9	1	6	1	12	1	27	F	건설업(41~42)
62	124	1	2	2	21	59	90	5	37	-	-	1	20	G	도매및소매업(45~47)
27	73	2	4	-	-	24	29	4	28	-	-	1	20	H	운수업(49~52)
41	89	3	10	-	-	43	85	-	-	1	14	-	-	I	숙박및음식점업(55~56)

10. 읍면동 산업대분류별 총괄

단위 : 개, 명

산업분류 Industria lclassification		종사자규모별 Size of Establishment										종사상지위				
		50~99명		100~299명		300~499명		500~999명		1000명이상		자영업주	무급가족	상용	임시및 일일	기타 종사자
		사업체수 Estab.	종사자수 Workers	사업체수 Estab.	종사자수 Workers	사업체수 Estab.	종사자수 Workers	사업체수 Estab.	종사자수 Workers	사업체수 Estab.	종사자수 Workers	종사자수	종사자수	종사자수	종사자수	종사자수
C	제조업(10~33)	-	-	-	-	-	-	-	-	-	-	20	15	57	16	2
D	전기,가스,증기및수도사업(35~36)	-	-	-	-	-	-	-	-	-	-	-	-	38	-	-
E	하수·폐기물처리,원료재생및환경복원업(37~39)	-	-	-	-	-	-	-	-	-	-	1	-	10	-	-
F	건설업(41~42)	-	-	-	-	-	-	-	-	-	-	5	1	31	38	-
G	도매및소매업(45~47)	-	-	-	-	-	-	-	-	-	-	33	11	24	12	-
H	운수업(49~52)	-	-	-	-	-	-	-	-	-	-	23	1	34	-	-
I	숙박및음식점업(55~56)	-	-	-	-	-	-	-	-	-	-	26	15	25	5	-
J	출판,영상,방송통신및정보서비스업(58~63)	-	-	-	-	-	-	-	-	-	-	1	-	3	-	-
K	금융및보험업(64~66)	-	-	-	-	-	-	-	-	-	-	-	-	12	4	-
L	부동산업및임대업(68~69)	-	-	-	-	-	-	-	-	-	-	1	-	-	-	-
M	전문,과학및기술서비스업(70~73)	-	-	-	-	-	-	-	-	-	-	-	-	-	-	-
N	사업시설관리및사업지원서비스업(74~75)	-	-	-	-	-	-	-	-	-	-	2	2	-	-	-
O	공공행정,국방및사회보장행정(84)	-	-	-	-	-	-	-	-	-	-	-	-	22	1	-
P	교육서비스업(85)	-	-	-	-	-	-	-	-	-	-	-	-	66	3	1
Q	보건업및사회복지서비스업(86~87)	-	-	-	-	-	-	-	-	-	-	-	-	7	2	-
R	예술,스포츠및여가관련서비스업(90~91)	-	-	-	-	-	-	-	-	-	-	-	-	1	1	-
S	협회및단체,수리및기타개인서비스업(94~96)	-	-	-	-	-	-	-	-	-	-	13	3	26	1	9
TT	전산업	97	6,774	49	7,944	10	3,651	4	2,814	-	-	4,744	1,226	36,724	3,702	1,305
A	농업,임업및어업(01~03)	-	-	-	-	-	-	-	-	-	-	-	-	186	28	5
B	광업(05~08)	-	-	-	-	-	-	-	-	-	-	-	-	77	-	-
C	제조업(10~33)	74	5,171	39	6,541	8	2,882	3	2,203	-	-	538	129	25,245	1,501	14
D	전기,가스,증기및수도사업(35~36)	-	-	-	-	-	-	-	-	-	-	1	-	72	-	-
E	하수·폐기물처리,원료재생및환경복원업(37~39)	-	-	-	-	-	-	-	-	-	-	20	4	406	12	-
F	건설업(41~42)	1	92	-	-	-	-	1	611	-	-	160	28	789	396	604
G	도매및소매업(45~47)	1	61	-	-	-	-	-	-	-	-	1,165	291	1,513	393	101
H	운수업(49~52)	2	126	-	-	-	-	-	-	-	-	530	10	584	89	-
I	숙박및음식점업(55~56)	-	-	-	-	-	-	-	-	-	-	1,310	601	740	536	24
J	출판,영상,방송통신및정보서비스업(58~63)	1	91	-	-	1	330	-	-	-	-	11	3	524	11	1
K	금융및보험업(64~66)	-	-	-	-	-	-	-	-	-	-	6	2	364	28	58
L	부동산업및임대업(68~69)	-	-	1	100	-	-	-	-	-	-	136	21	422	40	2
M	전문,과학및기술서비스업(70~73)	-	-	-	-	-	-	-	-	-	-	60	8	285	12	-
N	사업시설관리및사업지원서비스업(74~75)	2	122	2	272	-	-	-	-	-	-	72	13	796	183	2
O	공공행정,국방및사회보장행정(84)	3	225	-	-	1	439	-	-	-	-	-	-	919	91	-
P	교육서비스업(85)	10	675	1	105	-	-	-	-	-	-	120	17	1,474	138	18
Q	보건업및사회복지서비스업(86~87)	3	211	1	205	-	-	-	-	-	-	94	4	1,434	97	8
R	예술,스포츠및여가관련서비스업(90~91)	-	-	5	721	-	-	-	-	-	-	144	37	411	81	403
S	협회및단체,수리및기타개인서비스업(94~96)	-	-	-	-	-	-	-	-	-	-	377	58	483	66	65
TT	전산업	17	1,216	7	1,176	2	865	-	-	-	-	2,366	579	8,098	1,378	301
A	농업,임업및어업(01~03)	-	-	-	-	-	-	-	-	-	-	-	-	71	5	5
B	광업(05~08)	-	-	-	-	-	-	-	-	-	-	-	-	-	-	-
C	제조업(10~33)	3	218	4	684	1	426	-	-	-	-	151	56	2,603	58	-
D	전기,가스,증기및수도사업(35~36)	-	-	-	-	-	-	-	-	-	-	-	-	68	-	-
E	하수·폐기물처리,원료재생및환경복원업(37~39)	-	-	-	-	-	-	-	-	-	-	6	1	123	-	-
F	건설업(41~42)	1	92	-	-	-	-	-	-	-	-	79	11	558	260	1
G	도매및소매업(45~47)	-	-	-	-	-	-	-	-	-	-	676	161	593	230	90
H	운수업(49~52)	2	126	-	-	-	-	-	-	-	-	249	1	314	38	-
I	숙박및음식점업(55~56)	-	-	-	-	-	-	-	-	-	-	629	255	269	320	22
J	출판,영상,방송통신및정보서비스업(58~63)	-	-	-	-	-	-	-	-	-	-	9	3	70	10	-
K	금융및보험업(64~66)	-	-	-	-	-	-	-	-	-	-	4	1	244	28	53
L	부동산업및임대업(68~69)	-	-	-	-	-	-	-	-	-	-	55	6	116	12	2
M	전문,과학및기술서비스업(70~73)	-	-	-	-	-	-	-	-	-	-	48	6	197	7	-
N	사업시설관리및사업지원서비스업(74~75)	-	-	1	130	-	-	-	-	-	-	27	3	212	73	1
O	공공행정,국방및사회보장행정(84)	3	225	-	-	1	439	-	-	-	-	-	-	730	83	-
P	교육서비스업(85)	7	493	-	-	-	-	-	-	-	-	79	12	711	86	10
Q	보건업및사회복지서비스업(86~87)	1	62	1	205	-	-	-	-	-	-	57	3	830	86	3
R	예술,스포츠및여가관련서비스업(90~91)	-	-	1	157	-	-	-	-	-	-	68	19	110	49	91
S	협회및단체,수리및기타개인서비스업(94~96)	-	-	-	-	-	-	-	-	-	-	229	41	279	33	23
TT	전산업	17	1,210	10	1,417	3	1,083	1	579	-	-	565	137	8,010	456	9
A	농업,임업및어업(01~03)	-	-	-	-	-	-	-	-	-	-	-	-	-	-	-
B	광업(05~08)	-	-	-	-	-	-	-	-	-	-	-	-	-	-	-
C	제조업(10~33)	16	1,149	9	1,312	2	753	1	579	-	-	89	14	6,266	303	3
D	전기,가스,증기및수도사업(35~36)	-	-	-	-	-	-	-	-	-	-	-	-	-	-	-
E	하수·폐기물처리,원료재생및환경복원업(37~39)	-	-	-	-	-	-	-	-	-	-	4	-	75	2	-
F	건설업(41~42)	-	-	-	-	-	-	-	-	-	-	21	-	33	30	-
G	도매및소매업(45~47)	1	61	-	-	-	-	-	-	-	-	128	31	368	62	3
H	운수업(49~52)	-	-	-	-	-	-	-	-	-	-	68	1	60	16	-
I	숙박및음식점업(55~56)	-	-	-	-	-	-	-	-	-	-	144	79	165	36	-
J	출판,영상,방송통신및정보서비스업(58~63)	-	-	-	-	1	330	-	-	-	-	-	-	334	1	-
K	금융및보험업(64~66)	-	-	-	-	-	-	-	-	-	-	1	-	25	-	-
L	부동산업및임대업(68~69)	-	-	-	-	-	-	-	-	-	-	30	2	68	-	-
M	전문,과학및기술서비스업(70~73)	-	-	-	-	-	-	-	-	-	-	3	1	73	-	-
N	사업시설관리및사업지원서비스업(74~75)	-	-	-	-	-	-	-	-	-	-	16	3	123	1	-
O	공공행정,국방및사회보장행정(84)	-	-	-	-	-	-	-	-	-	-	-	-	50	-	-
P	교육서비스업(85)	-	-	1	105	-	-	-	-	-	-	7	-	200	-	-
Q	보건업및사회복지서비스업(86~87)	-	-	-	-	-	-	-	-	-	-	10	1	100	1	-
R	예술,스포츠및여가관련서비스업(90~91)	-	-	-	-	-	-	-	-	-	-	11	2	2	-	-
S	협회및단체,수리및기타개인서비스업(94~96)	-	-	-	-	-	-	-	-	-	-	33	3	68	4	3
TT	전산업	2	122	3	615	-	-	-	-	-	-	203	47	1,756	112	18
A	농업,임업및어업(01~03)	-	-	-	-	-	-	-	-	-	-	-	-	5	-	-
B	광업(05~08)	-	-	-	-	-	-	-	-	-	-	-	-	24	-	-
C	제조업(10~33)	2	122	3	615	-	-	-	-	-	-	45	12	1,343	41	-
D	전기,가스,증기및수도사업(35~36)	-	-	-	-	-	-	-	-	-	-	-	-	-	-	-
E	하수·폐기물처리,원료재생및환경복원업(37~39)	-	-	-	-	-	-	-	-	-	-	1	-	56	4	-
F	건설업(41~42)	-	-	-	-	-	-	-	-	-	-	4	-	21	29	-
G	도매및소매업(45~47)	-	-	-	-	-	-	-	-	-	-	52	10	82	3	-
H	운수업(49~52)	-	-	-	-	-	-	-	-	-	-	23	-	42	12	-
I	숙박및음식점업(55~56)	-	-	-	-	-	-	-	-	-	-	40	18	27	12	2

10. Summary Tables by Dong·Uep·Myeon and Section of Industry

Unit : Ineach, Person

대표자성별				대표자연령대												산업분류 Industrial classification	
대표자남자		대표자여자		20세미만		20~29세		30~39세		40~49세		50~59세		60세이상			
사업체수	종사자수	사업체수	종사자수	사업체수	종사자수	사업체수	종사자수	사업체수	종사자수	사업체수	종사자수	사업체수	종사자수	사업체수	종사자수		
23	91	6	19	-	-	-	-	-	-	4	9	14	76	11	25	C	제조업(10~33)
1	38	-	-	-	-	-	-	-	-	-	-	1	38	-	-	D	전기,가스,증기및수도사업(35~36)
1	11	-	-	-	-	-	-	-	-	-	-	1	11	-	-	E	수도,하수및폐기물처리,원료재생업및환경복원업(37~39)
5	18	7	57	-	-	-	-	1	1	4	28	4	22	3	24	F	건설업(41~42)
20	54	16	26	-	-	-	-	4	4	4	4	13	43	15	29	G	도매및소매업(45~47)
23	26	2	32	-	-	-	-	3	3	2	3	13	16	7	36	H	운수업(49~52)
9	32	18	39	-	-	3	5	2	7	4	10	7	17	11	32	I	숙박및음식점업(55~56)
1	1	1	3	-	-	-	-	1	1	1	3	-	-	-	-	J	출판,영상,방송통신및정보서비스업(58~63)
2	16	-	-	-	-	-	-	-	-	-	-	-	-	2	16	K	금융및보험업(64~66)
1	1	-	-	-	-	-	-	-	-	-	-	-	-	1	1	L	부동산업및임대업(68~69)
-	-	-	-	-	-	-	-	-	-	-	-	-	-	-	-	M	전문,과학및기술서비스업(70~73)
1	2	1	2	-	-	-	-	-	-	-	-	2	4	-	-	N	사업시설관리및사업지원서비스업(74~76)
3	8	1	15	-	-	-	-	-	-	-	-	4	23	-	-	O	공기업,국방및사회보장행정(84)
6	48	2	22	-	-	-	-	-	-	1	2	6	66	1	2	P	교육서비스업(85)
2	8	1	1	-	-	-	-	1	4	-	-	2	5	-	-	Q	보건업및사회복지서비스업(86~87)
1	2	-	-	-	-	-	-	-	-	-	-	1	2	-	-	R	예술,스포츠및여가관련서비스업(90~91)
22	34	10	18	-	-	-	-	1	1	4	6	11	15	16	30	S	협회및단체,수리및개인서비스업(94~96)
4,039	40,357	2,262	7,344	-	-	143	487	730	2,650	1,729	8,814	2,430	19,103	1,269	16,647	TT	전산업
21	184	5	35	-	-	3	25	4	13	8	62	7	110	4	9	A	농업,임업및어업(01~03)
5	77	-	-	-	-	-	-	2	52	1	1	1	21	1	3	B	광업(05~08)
987	25,722	199	1,705	-	-	15	152	82	814	250	4,507	549	10,429	290	11,525	C	제조업(10~33)
4	73	-	-	-	-	-	-	-	-	1	4	1	26	2	43	D	전기,가스,증기및수도사업(35~36)
39	368	7	74	-	-	-	-	1	32	9	59	26	223	10	128	E	수도,하수및폐기물처리,원료재생업및환경복원업(37~39)
215	1,706	49	271	-	-	9	29	18	68	95	426	111	594	31	860	F	건설업(41~42)
805	2,402	505	1,061	-	-	36	66	223	544	401	901	409	1,326	241	626	G	도매및소매업(45~47)
540	1,069	40	144	-	-	8	20	42	58	154	239	230	591	146	305	H	운수업(49~52)
439	1,302	925	1,909	-	-	54	109	166	422	369	890	526	1,212	249	578	I	숙박및음식점업(55~56)
21	545	3	5	-	-	-	-	1	2	7	15	13	517	3	16	J	출판,영상,방송통신및정보서비스업(58~63)
42	438	3	20	-	-	1	40	1	1	8	85	15	122	20	210	K	금융및보험업(64~66)
134	485	53	136	-	-	1	1	11	18	45	106	74	353	56	143	L	부동산업및임대업(68~69)
76	320	8	45	-	-	-	-	11	35	30	109	31	185	12	36	M	전문,과학및기술서비스업(70~73)
84	919	26	147	-	-	-	-	16	198	19	220	45	528	30	120	N	사업시설관리및사업지원서비스업(74~76)
28	992	1	18	-	-	-	-	-	-	2	7	21	461	6	542	O	공기업,국방및사회보장행정(84)
87	1,201	91	566	-	-	4	32	36	78	61	228	57	1,040	20	389	P	교육서비스업(85)
89	1,038	70	599	-	-	-	-	30	162	50	383	60	676	19	416	Q	보건업및사회복지서비스업(86~87)
91	819	68	257	-	-	6	7	26	59	45	224	57	280	25	506	R	예술,스포츠및여가관련서비스업(90~91)
332	697	209	352	-	-	6	6	60	94	174	348	197	409	104	192	S	협회및단체,수리및개인서비스업(94~96)
1,699	9,580	1,127	3,142	-	-	73	221	389	1,239	876	2,507	999	4,655	489	4,100	TT	전산업
6	81	-	-	-	-	-	-	1	6	1	15	2	54	2	6	A	농업,임업및어업(01~03)
-	-	-	-	-	-	-	-	-	-	-	-	-	-	-	-	B	광업(05~08)
192	2,603	47	265	-	-	5	38	24	158	57	339	99	758	54	1,575	C	제조업(10~33)
2	68	-	-	-	-	-	-	-	-	-	-	1	26	1	42	D	전기,가스,증기및수도사업(35~36)
8	118	2	12	-	-	-	-	1	32	3	8	4	35	2	55	E	수도,하수및폐기물처리,원료재생업및환경복원업(37~39)
119	750	29	159	-	-	2	2	13	61	59	257	59	409	15	180	F	건설업(41~42)
426	1,195	302	555	-	-	19	26	130	272	229	483	222	686	128	283	G	도매및소매업(45~47)
243	511	21	91	-	-	1	4	23	27	78	107	102	298	60	166	H	운수업(49~52)
194	518	441	977	-	-	34	73	82	221	191	456	231	541	97	204	I	숙박및음식점업(55~56)
11	87	3	5	-	-	-	-	1	2	5	8	6	67	2	15	J	출판,영상,방송통신및정보서비스업(58~63)
24	310	3	20	-	-	1	40	-	-	8	85	8	66	10	139	K	금융및보험업(64~66)
50	138	28	53	-	-	-	-	7	11	24	33	32	114	15	33	L	부동산업및임대업(68~69)
58	217	6	41	-	-	-	-	8	30	25	94	22	102	9	32	M	전문,과학및기술서비스업(70~73)
34	282	6	34	-	-	-	-	8	158	7	25	12	83	13	50	N	사업시설관리및사업지원서비스업(74~76)
13	813	-	-	-	-	-	-	-	-	2	7	8	292	3	514	O	공기업,국방및사회보장행정(84)
44	533	57	365	-	-	3	29	23	54	40	157	24	465	11	193	P	교육서비스업(85)
54	706	32	273	-	-	-	-	17	108	27	178	33	387	9	306	Q	보건업및사회복지서비스업(86~87)
43	268	30	69	-	-	4	5	12	35	25	50	23	41	9	206	R	예술,스포츠및여가관련서비스업(90~91)
178	382	120	223	-	-	4	4	39	64	95	205	111	231	49	101	S	협회및단체,수리및개인서비스업(94~96)
603	8,252	233	925	-	-	21	48	86	475	201	1,884	317	3,765	211	3,005	TT	전산업
-	-	-	-	-	-	-	-	-	-	-	-	-	-	-	-	A	농업,임업및어업(01~03)
-	-	-	-	-	-	-	-	-	-	-	-	-	-	-	-	B	광업(05~08)
219	6,364	32	311	-	-	1	4	16	253	56	1,536	108	2,296	70	2,586	C	제조업(10~33)
-	-	-	-	-	-	-	-	-	-	-	-	-	-	-	-	D	전기,가스,증기및수도사업(35~36)
9	81	-	-	-	-	-	-	-	-	3	13	6	68	-	-	E	수도,하수및폐기물처리,원료재생업및환경복원업(37~39)
25	78	2	6	-	-	3	3	3	3	6	16	12	26	3	36	F	건설업(41~42)
107	450	49	142	-	-	13	34	26	99	41	109	36	210	40	140	G	도매및소매업(45~47)
72	134	3	11	-	-	-	-	6	6	22	36	23	52	24	51	H	운수업(49~52)
58	194	98	230	-	-	2	5	18	57	36	93	64	160	36	109	I	숙박및음식점업(55~56)
2	335	-	-	-	-	-	-	-	-	-	-	2	335	-	-	J	출판,영상,방송통신및정보서비스업(58~63)
5	26	-	-	-	-	-	-	1	1	-	-	-	-	4	25	K	금융및보험업(64~66)
24	42	13	58	-	-	1	1	1	1	8	11	16	62	11	25	L	부동산업및임대업(68~69)
6	77	-	-	-	-	-	-	-	-	-	-	4	74	2	3	M	전문,과학및기술서비스업(70~73)
13	98	6	45	-	-	-	-	7	34	1	3	8	101	3	5	N	사업시설관리및사업지원서비스업(74~76)
3	50	-	-	-	-	-	-	-	-	-	-	3	50	-	-	O	공기업,국방및사회보장행정(84)
8	191	5	16	-	-	-	-	1	1	4	7	7	196	1	3	P	교육서비스업(85)
6	28	7	84	-	-	-	-	4	17	4	30	4	62	1	3	Q	보건업및사회복지서비스업(86~87)
9	12	2	3	-	-	-	-	-	-	4	5	4	6	3	4	R	예술,스포츠및여가관련서비스업(90~91)
37	92	16	19	-	-	1	1	3	3	16	25	20	67	13	15	S	협회및단체,수리및개인서비스업(94~96)
213	1,721	110	415	-	-	7	28	22	70	54	464	154	1,259	86	315	TT	전산업
1	3	1	2	-	-	-	-	1	3	1	2	-	-	-	-	A	농업,임업및어업(01~03)
2	24	-	-	-	-	-	-	-	-	-	-	1	21	1	3	B	광업(05~08)
75	1,310	23	131	-	-	3	14	6	31	16	386	57	852	16	158	C	제조업(10~33)
-	-	-	-	-	-	-	-	-	-	-	-	-	-	-	-	D	전기,가스,증기및수도사업(35~36)
6	61	-	-	-	-	-	-	-	-	-	-	3	47	3	14	E	수도,하수및폐기물처리,원료재생업및환경복원업(37~39)
5	15	2	39	-	-	1	3	-	-	2	3	3	45	1	3	F	건설업(41~42)
38	94	27	53	-	-	1	2	5	9	18	52	26	56	15	28	G	도매및소매업(45~47)
27	67	2	10	-	-	2	9	1	5	5	5	13	49	8	9	H	운수업(49~52)
15	47	29	52	-	-	-	-	4	8	4	5	20	41	16	45	I	숙박및음식점업(55~56)

10. 읍면동 산업대분류별 총괄

단위 : 개, 명

지역	산업분류 Industrial classification		합계 Total		종사자성별		조직형태별 Types of Legal Organizations							
			사업체수 Establishments	종사자수 Workers	남자	여자	개인 Individual		회사법인 Corporation		회사이외법인 Juridical Org.		비법인 Non Juridical	
				계 Sum	종사자수	종사자수	사업체수 Estab.	종사자수 Workers	사업체수 Estab.	종사자수 Workers	사업체수 Estab.	종사자수 Workers	사업체수 Estab.	종사자수 Workers
3335032.초평면	J	출판,영상,방송통신및정보서비스업(58~63)	1	2	1	1	-	-	-	-	1	2	-	-
3335032.초평면	K	금융및보험업(64~66)	2	18	12	6	-	-	-	-	2	18	-	-
3335032.초평면	L	부동산업및임대업(68~69)	22	37	31	6	21	35	1	2	-	-	-	-
3335032.초평면	M	전문,과학및기술서비스업(70~73)	1	3	1	2	1	3	-	-	-	-	-	-
3335032.초평면	N	사업시설관리및사업지원서비스업(74~75)	4	4	2	2	3	3	-	-	-	-	1	1
3335032.초평면	O	공공행정,국방및사회보장행정(84)	2	26	15	11	-	-	-	-	2	26	-	-
3335032.초평면	P	교육서비스업(85)	7	55	24	31	2	7	-	-	5	48	-	-
3335032.초평면	Q	보건업및사회복지서비스업(86~87)	9	56	12	44	4	26	-	-	3	4	2	26
3335032.초평면	R	예술,스포츠및여가관련서비스업(90~91)	2	3	1	2	2	3	-	-	-	-	-	-
3335032.초평면	S	협회및단체,수리및기타개인서비스업(94~96)	20	24	15	9	5	6	-	-	1	1	14	17
3335033.문백면	TT	전산업	399	5,365	3,757	1,608	217	594	134	4,324	28	380	20	67
3335033.문백면	A	농업,임업및어업(01~03)	5	52	46	6	-	-	4	25	1	27	-	-
3335033.문백면	B	광업(05~08)	-	-	-	-	-	-	-	-	-	-	-	-
3335033.문백면	C	제조업(10~33)	150	3,498	2,406	1,092	60	285	87	3,206	2	4	1	3
3335033.문백면	D	전기,가스,증기및수도사업(35~36)	-	-	-	-	-	-	-	-	-	-	-	-
3335033.문백면	E	하수·폐기물처리,원료재생및환경복원업(37~39)	6	52	48	4	2	2	4	50	-	-	-	-
3335033.문백면	F	건설업(41~42)	30	752	729	23	16	38	14	714	-	-	-	-
3335033.문백면	G	도매및소매업(45~47)	68	236	155	81	53	124	14	110	1	2	-	-
3335033.문백면	H	운수업(49~52)	32	40	35	5	30	33	2	7	-	-	-	-
3335033.문백면	I	숙박및음식점업(55~56)	40	107	43	64	35	61	4	25	1	21	-	-
3335033.문백면	J	출판,영상,방송통신및정보서비스업(58~63)	2	7	6	1	1	1	-	-	1	6	-	-
3335033.문백면	K	금융및보험업(64~66)	3	23	14	9	-	-	-	-	3	23	-	-
3335033.문백면	L	부동산업및임대업(68~69)	6	14	10	4	4	7	-	-	-	-	2	7
3335033.문백면	M	전문,과학및기술서비스업(70~73)	5	14	12	2	2	10	1	2	-	-	2	2
3335033.문백면	N	사업시설관리및사업지원서비스업(74~75)	3	41	22	19	-	-	2	39	1	2	-	-
3335033.문백면	O	공공행정,국방및사회보장행정(84)	2	16	11	5	-	-	-	-	2	16	-	-
3335033.문백면	P	교육서비스업(85)	9	158	80	78	2	2	-	-	7	156	-	-
3335033.문백면	Q	보건업및사회복지서비스업(86~87)	12	160	39	121	1	4	-	-	7	120	4	36
3335033.문백면	R	예술,스포츠및여가관련서비스업(90~91)	7	156	73	83	4	9	2	146	1	1	-	-
3335033.문백면	S	협회및단체,수리및기타개인서비스업(94~96)	19	39	28	11	7	18	-	-	1	2	11	19
3335034.백곡면	TT	전산업	107	705	341	364	68	128	15	456	15	77	9	44
3335034.백곡면	A	농업,임업및어업(01~03)	-	-	-	-	-	-	-	-	-	-	-	-
3335034.백곡면	B	광업(05~08)	2	52	46	6	-	-	2	52	-	-	-	-
3335034.백곡면	C	제조업(10~33)	21	154	124	30	15	42	5	111	1	1	-	-
3335034.백곡면	D	전기,가스,증기및수도사업(35~36)	-	-	-	-	-	-	-	-	-	-	-	-
3335034.백곡면	E	하수·폐기물처리,원료재생및환경복원업(37~39)	-	-	-	-	-	-	-	-	-	-	-	-
3335034.백곡면	F	건설업(41~42)	2	4	2	2	1	2	1	2	-	-	-	-
3335034.백곡면	G	도매및소매업(45~47)	16	29	19	10	13	19	2	7	1	3	-	-
3335034.백곡면	H	운수업(49~52)	14	15	14	1	13	13	1	2	-	-	-	-
3335034.백곡면	I	숙박및음식점업(55~56)	23	68	27	41	21	46	1	20	1	2	-	-
3335034.백곡면	J	출판,영상,방송통신및정보서비스업(58~63)	1	4	3	1	-	-	-	-	1	4	-	-
3335034.백곡면	K	금융및보험업(64~66)	1	6	3	3	-	-	-	-	1	6	-	-
3335034.백곡면	L	부동산업및임대업(68~69)	1	1	1	-	1	1	-	-	-	-	-	-
3335034.백곡면	M	전문,과학및기술서비스업(70~73)	1	1	1	-	1	1	-	-	-	-	-	-
3335034.백곡면	N	사업시설관리및사업지원서비스업(74~75)	1	2	2	-	-	-	1	2	-	-	-	-
3335034.백곡면	O	공공행정,국방및사회보장행정(84)	3	24	15	9	-	-	-	-	3	24	-	-
3335034.백곡면	P	교육서비스업(85)	2	23	5	18	-	-	-	-	2	23	-	-
3335034.백곡면	Q	보건업및사회복지서비스업(86~87)	3	25	5	20	-	-	-	-	2	6	1	19
3335034.백곡면	R	예술,스포츠및여가관련서비스업(90~91)	4	265	65	200	1	2	2	260	1	3	-	-
3335034.백곡면	S	협회및단체,수리및기타개인서비스업(94~96)	12	32	9	23	2	2	-	-	2	5	8	25
3335035.이월면	TT	전산업	837	10,321	7,411	2,910	526	2,108	265	7,767	28	390	18	56
3335035.이월면	A	농업,임업및어업(01~03)	11	74	42	32	-	-	10	46	1	28	-	-
3335035.이월면	B	광업(05~08)	-	-	-	-	-	-	-	-	-	-	-	-
3335035.이월면	C	제조업(10~33)	326	8,387	6,372	2,015	130	1,304	191	7,034	5	49	-	-
3335035.이월면	D	전기,가스,증기및수도사업(35~36)	2	5	5	-	1	1	1	4	-	-	-	-
3335035.이월면	E	하수·폐기물처리,원료재생및환경복원업(37~39)	12	101	84	17	5	28	7	73	-	-	-	-
3335035.이월면	F	건설업(41~42)	18	55	44	11	13	23	5	32	-	-	-	-
3335035.이월면	G	도매및소매업(45~47)	119	328	223	105	96	202	20	102	3	24	-	-
3335035.이월면	H	운수업(49~52)	60	93	77	16	56	66	4	27	-	-	-	-
3335035.이월면	I	숙박및음식점업(55~56)	165	336	88	248	152	270	13	66	-	-	-	-
3335035.이월면	J	출판,영상,방송통신및정보서비스업(58~63)	2	4	2	2	1	1	-	-	1	3	-	-
3335035.이월면	K	금융및보험업(64~66)	2	18	11	7	-	-	-	-	2	18	-	-
3335035.이월면	L	부동산업및임대업(68~69)	16	176	134	42	9	34	7	142	-	-	-	-
3335035.이월면	M	전문,과학및기술서비스업(70~73)	3	7	7	-	1	1	2	6	-	-	-	-
3335035.이월면	N	사업시설관리및사업지원서비스업(74~75)	13	148	105	43	9	75	3	71	-	-	1	2
3335035.이월면	O	공공행정,국방및사회보장행정(84)	3	33	23	10	-	-	-	-	3	33	-	-
3335035.이월면	P	교육서비스업(85)	13	138	35	103	3	13	-	-	9	124	1	1
3335035.이월면	Q	보건업및사회복지서비스업(86~87)	13	158	35	123	5	21	-	-	4	111	4	26
3335035.이월면	R	예술,스포츠및여가관련서비스업(90~91)	18	189	87	102	16	25	2	164	-	-	-	-
3335035.이월면	S	협회및단체,수리및기타개인서비스업(94~96)	41	71	37	34	29	44	-	-	-	-	12	27
3335036.광혜원면	TT	전산업	973	7,275	4,791	2,484	797	1,913	115	4,745	23	512	38	105
3335036.광혜원면	A	농업,임업및어업(01~03)	2	7	6	1	-	-	2	7	-	-	-	-
3335036.광혜원면	B	광업(05~08)	1	1	1	-	-	-	1	1	-	-	-	-
3335036.광혜원면	C	제조업(10~33)	101	4,404	3,275	1,129	47	338	53	4,064	1	2	-	-
3335036.광혜원면	D	전기,가스,증기및수도사업(35~36)	-	-	-	-	-	-	-	-	-	-	-	-
3335036.광혜원면	E	하수·폐기물처리,원료재생및환경복원업(37~39)	3	17	15	2	2	4	1	13	-	-	-	-
3335036.광혜원면	F	건설업(41~42)	32	119	94	25	26	71	6	48	-	-	-	-
3335036.광혜원면	G	도매및소매업(45~47)	158	381	225	156	147	318	10	53	1	10	-	-
3335036.광혜원면	H	운수업(49~52)	106	241	209	32	91	108	15	133	-	-	-	-
3335036.광혜원면	I	숙박및음식점업(55~56)	301	682	231	451	288	612	13	70	-	-	-	-
3335036.광혜원면	J	출판,영상,방송통신및정보서비스업(58~63)	2	106	71	35	-	-	-	-	2	106	-	-
3335036.광혜원면	K	금융및보험업(64~66)	5	37	23	14	1	7	-	-	4	30	-	-
3335036.광혜원면	L	부동산업및임대업(68~69)	27	102	76	26	16	26	3	34	-	-	8	42
3335036.광혜원면	M	전문,과학및기술서비스업(70~73)	4	5	3	2	4	5	-	-	-	-	-	-
3335036.광혜원면	N	사업시설관리및사업지원서비스업(74~75)	30	412	239	173	17	75	9	296	3	39	1	2
3335036.광혜원면	O	공공행정,국방및사회보장행정(84)	3	48	36	12	-	-	-	-	3	48	-	-
3335036.광혜원면	P	교육서비스업(85)	33	288	116	172	27	62	1	20	5	206	-	-

10. Summary Tables by Dong·Uep·Myeon and Section of Industry

Unit : Ineach,Person

사업체구분별 Types of Establishments						종사자규모별 Size of Establishment								산업분류 Industrial classification	
단독 Single Firm		공장,지사 Factory, Branch		본사,본점 Head Office		1~4명		5~9명		10~19명		20~49명			
사업체수 Estab.	종사자수 Workers	사업체수 Estab.	종사자수 Workers	사업체수 Estab.	종사자수 Workers	사업체수 Estab.	종사자수 Workers	사업체수 Estab.	종사자수 Workers	사업체수 Estab.	종사자수 Workers	사업체수 Estab.	종사자수 Workers		
1	2	-	-	-	-	1	2	-	-	-	-	-	-	J	출판,영상,방송통신및정보서비스업(58~63)
-	-	1	3	1	15	1	3	-	-	1	15	-	-	K	금융및보험업(64~66)
22	37	-	-	-	-	21	30	1	7	-	-	-	-	L	부동산업및임대업(68~69)
1	3	-	-	-	-	1	3	-	-	-	-	-	-	M	전문,과학및기술서비스업(70~73)
4	4	-	-	-	-	4	4	-	-	-	-	-	-	N	사업시설관리및사업지원서비스업(74~75)
2	26	-	-	-	-	-	-	1	8	1	18	-	-	O	공공행정,국방및사회보장행정(84)
6	50	1	5	-	-	3	6	2	11	1	15	1	23	P	교육서비스업(85)
9	56	-	-	-	-	3	4	4	23	2	29	-	-	Q	보건업및사회복지서비스업(86~87)
2	3	-	-	-	-	2	3	-	-	-	-	-	-	R	예술,스포츠및여가관련서비스업(90~91)
20	24	-	-	-	-	20	24	-	-	-	-	-	-	S	협회및단체,수리및기타개인서비스업(94~96)
360	3,336	30	1,665	9	364	245	450	69	448	36	494	29	917	TT	전산업
5	52	-	-	-	-	2	5	1	5	1	15	1	27	A	농업,임업및어업(01~03)
-	-	-	-	-	-	-	-	-	-	-	-	-	-	B	광업(05~08)
126	1,611	18	1,553	6	334	55	125	43	290	18	262	18	634	C	제조업(10~33)
-	-	-	-	-	-	-	-	-	-	-	-	-	-	D	전기,가스,증기및수도사업(35~36)
5	26	1	26	-	-	2	2	2	13	1	11	1	26	E	하수·폐기물처리,원료재생및환경복원업(37~39)
29	741	-	-	1	11	16	26	9	55	3	34	1	26	F	건설업(41~42)
66	224	2	12	-	-	55	105	7	42	4	44	2	45	G	도매및소매업(45~47)
32	40	-	-	-	-	32	40	-	-	-	-	-	-	H	운수업(49~52)
36	82	4	25	-	-	37	66	1	5	1	15	1	21	I	숙박및음식점업(55~56)
2	7	-	-	-	-	1	1	1	6	-	-	-	-	J	출판,영상,방송통신및정보서비스업(58~63)
-	-	2	6	1	17	2	6	-	-	1	17	-	-	K	금융및보험업(64~66)
6	14	-	-	-	-	5	8	1	6	-	-	-	-	L	부동산업및임대업(68~69)
5	14	-	-	-	-	4	5	1	9	-	-	-	-	M	전문,과학및기술서비스업(70~73)
2	39	-	-	1	2	2	6	-	-	-	-	1	35	N	사업시설관리및사업지원서비스업(74~75)
2	16	-	-	-	-	1	1	-	-	1	15	-	-	O	공공행정,국방및사회보장행정(84)
9	158	-	-	-	-	4	6	-	-	1	19	3	79	P	교육서비스업(85)
9	117	3	43	-	-	4	12	2	12	4	52	1	24	Q	보건업및사회복지서비스업(86~87)
7	156	-	-	-	-	5	7	1	5	-	-	-	-	R	예술,스포츠및여가관련서비스업(90~91)
19	39	-	-	-	-	18	29	-	-	1	10	-	-	S	협회및단체,수리및기타개인서비스업(94~96)
98	617	8	86	1	2	89	162	5	30	4	70	7	183	TT	전산업
-	-	-	-	-	-	-	-	-	-	-	-	-	-	A	농업,임업및어업(01~03)
2	52	-	-	-	-	-	-	-	-	-	-	2	52	B	광업(05~08)
19	104	2	50	-	-	15	32	2	13	1	19	3	90	C	제조업(10~33)
-	-	-	-	-	-	-	-	-	-	-	-	-	-	D	전기,가스,증기및수도사업(35~36)
-	-	-	-	-	-	-	-	-	-	-	-	-	-	E	하수·폐기물처리,원료재생및환경복원업(37~39)
1	2	-	-	1	2	2	4	-	-	-	-	-	-	F	건설업(41~42)
15	26	1	3	-	-	15	24	1	5	-	-	-	-	G	도매및소매업(45~47)
14	15	-	-	-	-	14	15	-	-	-	-	-	-	H	운수업(49~52)
22	48	1	20	-	-	22	48	-	-	-	-	1	20	I	숙박및음식점업(55~56)
1	4	-	-	-	-	1	4	-	-	-	-	-	-	J	출판,영상,방송통신및정보서비스업(58~63)
-	-	1	6	-	-	-	-	1	6	-	-	-	-	K	금융및보험업(64~66)
1	1	-	-	-	-	1	1	-	-	-	-	-	-	L	부동산업및임대업(68~69)
1	1	-	-	-	-	1	1	-	-	-	-	-	-	M	전문,과학및기술서비스업(70~73)
-	-	1	2	-	-	1	2	-	-	-	-	-	-	N	사업시설관리및사업지원서비스업(74~75)
3	24	-	-	-	-	1	1	1	6	1	17	-	-	O	공공행정,국방및사회보장행정(84)
2	23	-	-	-	-	1	2	-	-	-	-	1	21	P	교육서비스업(85)
3	25	-	-	-	-	2	6	-	-	1	19	-	-	Q	보건업및사회복지서비스업(86~87)
4	265	-	-	-	-	2	5	-	-	-	-	-	-	R	예술,스포츠및여가관련서비스업(90~91)
10	27	2	5	-	-	11	17	-	-	1	15	-	-	S	협회및단체,수리및기타개인서비스업(94~96)
739	5,572	60	1,349	38	3,400	525	964	132	897	78	1,131	61	1,884	TT	전산업
11	74	-	-	-	-	6	8	3	23	1	15	1	28	A	농업,임업및어업(01~03)
-	-	-	-	-	-	-	-	-	-	-	-	-	-	B	광업(05~08)
266	4,041	30	1,160	30	3,186	97	239	80	559	57	835	55	1,718	C	제조업(10~33)
2	5	-	-	-	-	2	5	-	-	-	-	-	-	D	전기,가스,증기및수도사업(35~36)
10	74	2	27	-	-	2	3	8	55	1	18	1	25	E	하수·폐기물처리,원료재생및환경복원업(37~39)
17	50	1	5	-	-	13	19	4	23	1	13	-	-	F	건설업(41~42)
107	239	10	82	2	7	101	184	14	85	3	38	1	21	G	도매및소매업(45~47)
56	66	3	8	1	19	58	68	1	6	1	19	-	-	H	운수업(49~52)
155	292	9	41	1	3	157	277	6	38	2	21	-	-	I	숙박및음식점업(55~56)
2	4	-	-	-	-	2	4	-	-	-	-	-	-	J	출판,영상,방송통신및정보서비스업(58~63)
-	-	1	3	1	15	1	3	-	-	1	15	-	-	K	금융및보험업(64~66)
12	50	2	16	2	110	7	8	5	35	3	33	-	-	L	부동산업및임대업(68~69)
2	2	1	5	-	-	2	2	1	5	-	-	-	-	M	전문,과학및기술서비스업(70~73)
11	86	1	2	1	60	6	13	4	28	1	14	1	33	N	사업시설관리및사업지원서비스업(74~75)
3	33	-	-	-	-	-	-	2	15	1	18	-	-	O	공공행정,국방및사회보장행정(84)
13	138	-	-	-	-	6	13	2	13	3	53	2	59	P	교육서비스업(85)
13	158	-	-	-	-	8	28	2	12	2	29	-	-	Q	보건업및사회복지서비스업(86~87)
18	189	-	-	-	-	17	29	-	-	-	-	-	-	R	예술,스포츠및여가관련서비스업(90~91)
41	71	-	-	-	-	40	61	-	-	1	10	-	-	S	협회및단체,수리및기타개인서비스업(94~96)
906	3,599	54	2,946	13	730	797	1,421	85	538	33	441	23	736	TT	전산업
2	7	-	-	-	-	1	2	1	5	-	-	-	-	A	농업,임업및어업(01~03)
1	1	-	-	-	-	1	1	-	-	-	-	-	-	B	광업(05~08)
69	1,124	23	2,584	9	696	32	69	18	119	9	121	12	379	C	제조업(10~33)
-	-	-	-	-	-	-	-	-	-	-	-	-	-	D	전기,가스,증기및수도사업(35~36)
2	4	1	13	-	-	2	4	-	-	1	13	-	-	E	하수·폐기물처리,원료재생및환경복원업(37~39)
32	119	-	-	-	-	22	42	8	48	2	29	-	-	F	건설업(41~42)
154	347	3	21	1	13	143	257	12	83	3	41	-	-	G	도매및소매업(45~47)
101	186	5	55	-	-	98	117	3	17	3	35	2	72	H	운수업(49~52)
289	614	12	68	-	-	282	557	17	105	2	20	-	-	I	숙박및음식점업(55~56)
2	106	-	-	-	-	-	-	-	-	1	15	-	-	J	출판,영상,방송통신및정보서비스업(58~63)
2	15	2	9	1	13	1	4	3	20	1	13	-	-	K	금융및보험업(64~66)
25	70	2	32	-	-	21	44	4	26	2	32	-	-	L	부동산업및임대업(68~69)
4	5	-	-	-	-	4	5	-	-	-	-	-	-	M	전문,과학및기술서비스업(70~73)
26	325	3	85	1	2	21	39	2	11	1	15	4	143	N	사업시설관리및사업지원서비스업(74~75)
3	48	-	-	-	-	-	-	-	-	2	28	1	20	O	공공행정,국방및사회보장행정(84)
31	246	2	42	-	-	26	56	1	6	1	13	3	85	P	교육서비스업(85)

10. 읍면동 산업대분류별 총괄

단위 : 개, 명

산업분류 Industria lclassification		종사자규모별 Size of Establishment										종사상지위				
		50~99명		100~299명		300~499명		500~999명		1000명이상		자영업주	무급가족	상용	임시및 일일	기타 종사자
		사업체수 Estab.	종사자수 Workers	사업체수 Estab.	종사자수 Workers	사업체수 Estab.	종사자수 Workers	사업체수 Estab.	종사자수 Workers	사업체수 Estab.	종사자수 Workers	종사자수	종사자수	종사자수	종사자수	종사자수
J	출판,영상,방송통신및정보서비스업(58~63)	-	-	-	-	-	-	-	-	-	-	-	-	2	-	-
K	금융및보험업(64~66)	-	-	-	-	-	-	-	-	-	-	-	-	18	-	-
L	부동산업및임대업(68~69)	-	-	-	-	-	-	-	-	-	-	21	6	10	-	-
M	전문,과학및기술서비스업(70~73)	-	-	-	-	-	-	-	-	-	-	1	-	-	2	-
N	사업시설관리및사업지원서비스업(74~75)	-	-	-	-	-	-	-	-	-	-	3	-	1	-	-
O	공공행정,국방및사회보장행정(84)	-	-	-	-	-	-	-	-	-	-	-	-	23	3	-
P	교육서비스업(85)	-	-	-	-	-	-	-	-	-	-	2	-	49	4	-
Q	보건업및사회복지서비스업(86~87)	-	-	-	-	-	-	-	-	-	-	4	-	50	2	-
R	예술,스포츠및여가관련서비스업(90~91)	-	-	-	-	-	-	-	-	-	-	2	1	-	-	-
S	협회및단체,수리및기타개인서비스업(94~96)	-	-	-	-	-	-	-	-	-	-	5	-	3	-	16
TT	전산업	14	949	4	509	-	-	2	1,598	-	-	217	44	4,194	227	683
A	농업,임업및어업(01~03)	-	-	-	-	-	-	-	-	-	-	-	-	52	-	-
B	광업(05~08)	-	-	-	-	-	-	-	-	-	-	-	-	-	-	-
C	제조업(10~33)	12	835	3	365	-	-	1	987	-	-	60	7	3,265	165	1
D	전기,가스,증기및수도사업(35~36)	-	-	-	-	-	-	-	-	-	-	-	-	-	-	-
E	하수·폐기물처리,원료재생및환경복원업(37~39)	-	-	-	-	-	-	-	-	-	-	2	-	50	-	-
F	건설업(41~42)	-	-	-	-	-	-	1	611	-	-	16	3	96	34	603
G	도매및소매업(45~47)	-	-	-	-	-	-	-	-	-	-	53	20	150	12	1
H	운수업(49~52)	-	-	-	-	-	-	-	-	-	-	30	1	9	-	-
I	숙박및음식점업(55~56)	-	-	-	-	-	-	-	-	-	-	35	10	58	4	-
J	출판,영상,방송통신및정보서비스업(58~63)	-	-	-	-	-	-	-	-	-	-	1	-	6	-	-
K	금융및보험업(64~66)	-	-	-	-	-	-	-	-	-	-	-	-	23	-	-
L	부동산업및임대업(68~69)	-	-	-	-	-	-	-	-	-	-	4	1	9	-	-
M	전문,과학및기술서비스업(70~73)	-	-	-	-	-	-	-	-	-	-	2	-	9	3	-
N	사업시설관리및사업지원서비스업(74~75)	-	-	-	-	-	-	-	-	-	-	-	-	40	-	1
O	공공행정,국방및사회보장행정(84)	-	-	-	-	-	-	-	-	-	-	-	-	16	-	-
P	교육서비스업(85)	1	54	-	-	-	-	-	-	-	-	2	-	147	9	-
Q	보건업및사회복지서비스업(86~87)	1	60	-	-	-	-	-	-	-	-	1	-	157	-	2
R	예술,스포츠및여가관련서비스업(90~91)	-	-	1	144	-	-	-	-	-	-	4	1	79	-	72
S	협회및단체,수리및기타개인서비스업(94~96)	-	-	-	-	-	-	-	-	-	-	7	1	28	-	3
TT	전산업	-	-	2	260	-	-	-	-	-	-	68	23	383	44	187
A	농업,임업및어업(01~03)	-	-	-	-	-	-	-	-	-	-	-	-	-	-	-
B	광업(05~08)	-	-	-	-	-	-	-	-	-	-	-	-	52	-	-
C	제조업(10~33)	-	-	-	-	-	-	-	-	-	-	15	9	114	15	1
D	전기,가스,증기및수도사업(35~36)	-	-	-	-	-	-	-	-	-	-	-	-	-	-	-
E	하수·폐기물처리,원료재생및환경복원업(37~39)	-	-	-	-	-	-	-	-	-	-	-	-	-	-	-
F	건설업(41~42)	-	-	-	-	-	-	-	-	-	-	1	1	2	-	-
G	도매및소매업(45~47)	-	-	-	-	-	-	-	-	-	-	13	1	12	3	-
H	운수업(49~52)	-	-	-	-	-	-	-	-	-	-	13	-	2	-	-
I	숙박및음식점업(55~56)	-	-	-	-	-	-	-	-	-	-	21	11	35	1	-
J	출판,영상,방송통신및정보서비스업(58~63)	-	-	-	-	-	-	-	-	-	-	-	-	4	-	-
K	금융및보험업(64~66)	-	-	-	-	-	-	-	-	-	-	-	-	6	-	-
L	부동산업및임대업(68~69)	-	-	-	-	-	-	-	-	-	-	1	-	-	-	-
M	전문,과학및기술서비스업(70~73)	-	-	-	-	-	-	-	-	-	-	1	-	-	-	-
N	사업시설관리및사업지원서비스업(74~75)	-	-	-	-	-	-	-	-	-	-	-	-	2	-	-
O	공공행정,국방및사회보장행정(84)	-	-	-	-	-	-	-	-	-	-	-	-	22	2	-
P	교육서비스업(85)	-	-	-	-	-	-	-	-	-	-	-	-	18	5	-
Q	보건업및사회복지서비스업(86~87)	-	-	-	-	-	-	-	-	-	-	-	-	24	1	-
R	예술,스포츠및여가관련서비스업(90~91)	-	-	2	260	-	-	-	-	-	-	1	1	66	17	180
S	협회및단체,수리및기타개인서비스업(94~96)	-	-	-	-	-	-	-	-	-	-	2	-	24	-	6
TT	전산업	25	1,721	11	1,734	4	1,353	1	637	-	-	528	120	8,672	934	67
A	농업,임업및어업(01~03)	-	-	-	-	-	-	-	-	-	-	-	-	51	23	-
B	광업(05~08)	-	-	-	-	-	-	-	-	-	-	-	-	-	-	-
C	제조업(10~33)	23	1,572	9	1,474	4	1,353	1	637	-	-	131	13	7,470	769	4
D	전기,가스,증기및수도사업(35~36)	-	-	-	-	-	-	-	-	-	-	1	-	4	-	-
E	하수·폐기물처리,원료재생및환경복원업(37~39)	-	-	-	-	-	-	-	-	-	-	5	2	89	5	-
F	건설업(41~42)	-	-	-	-	-	-	-	-	-	-	13	3	28	11	-
G	도매및소매업(45~47)	-	-	-	-	-	-	-	-	-	-	96	22	169	41	-
H	운수업(49~52)	-	-	-	-	-	-	-	-	-	-	56	1	29	7	-
I	숙박및음식점업(55~56)	-	-	-	-	-	-	-	-	-	-	153	68	83	32	-
J	출판,영상,방송통신및정보서비스업(58~63)	-	-	-	-	-	-	-	-	-	-	1	-	3	-	-
K	금융및보험업(64~66)	-	-	-	-	-	-	-	-	-	-	-	-	18	-	-
L	부동산업및임대업(68~69)	-	-	1	100	-	-	-	-	-	-	9	-	139	28	-
M	전문,과학및기술서비스업(70~73)	-	-	-	-	-	-	-	-	-	-	1	-	6	-	-
N	사업시설관리및사업지원서비스업(74~75)	1	60	-	-	-	-	-	-	-	-	9	1	138	-	-
O	공공행정,국방및사회보장행정(84)	-	-	-	-	-	-	-	-	-	-	-	-	32	1	-
P	교육서비스업(85)	-	-	-	-	-	-	-	-	-	-	3	-	129	5	1
Q	보건업및사회복지서비스업(86~87)	1	89	-	-	-	-	-	-	-	-	5	-	146	7	-
R	예술,스포츠및여가관련서비스업(90~91)	-	-	1	160	-	-	-	-	-	-	16	5	105	3	60
S	협회및단체,수리및기타개인서비스업(94~96)	-	-	-	-	-	-	-	-	-	-	29	5	33	2	2
TT	전산업	22	1,556	12	2,233	1	350	-	-	-	-	797	276	5,611	551	40
A	농업,임업및어업(01~03)	-	-	-	-	-	-	-	-	-	-	-	-	7	-	-
B	광업(05~08)	-	-	-	-	-	-	-	-	-	-	-	-	1	-	-
C	제조업(10~33)	18	1,275	11	2,091	1	350	-	-	-	-	47	18	4,184	150	5
D	전기,가스,증기및수도사업(35~36)	-	-	-	-	-	-	-	-	-	-	-	-	-	-	-
E	하수·폐기물처리,원료재생및환경복원업(37~39)	-	-	-	-	-	-	-	-	-	-	2	1	13	1	-
F	건설업(41~42)	-	-	-	-	-	-	-	-	-	-	26	10	51	32	-
G	도매및소매업(45~47)	-	-	-	-	-	-	-	-	-	-	147	46	139	42	7
H	운수업(49~52)	-	-	-	-	-	-	-	-	-	-	91	6	128	16	-
I	숙박및음식점업(55~56)	-	-	-	-	-	-	-	-	-	-	288	160	103	131	-
J	출판,영상,방송통신및정보서비스업(58~63)	1	91	-	-	-	-	-	-	-	-	-	-	105	-	1
K	금융및보험업(64~66)	-	-	-	-	-	-	-	-	-	-	1	1	30	-	5
L	부동산업및임대업(68~69)	-	-	-	-	-	-	-	-	-	-	16	6	80	-	-
M	전문,과학및기술서비스업(70~73)	-	-	-	-	-	-	-	-	-	-	4	1	-	-	-
N	사업시설관리및사업지원서비스업(74~75)	1	62	1	142	-	-	-	-	-	-	17	6	280	109	-
O	공공행정,국방및사회보장행정(84)	-	-	-	-	-	-	-	-	-	-	-	-	46	2	-
P	교육서비스업(85)	2	128	-	-	-	-	-	-	-	-	27	5	220	29	7

10. Summary Tables by Dong·Uep·Myeon and Section of Industry

Unit : Ineach, Person

대표자성별				대표자연령대												산업분류 Industrial classification	
대표자남자		대표자여자		20세미만		20~29세		30~39세		40~49세		50~59세		60세이상			
사업체수	종사자수	사업체수	종사자수	사업체수	종사자수	사업체수	종사자수	사업체수	종사자수	사업체수	종사자수	사업체수	종사자수	사업체수	종사자수		
1	2	–	–	–	–	–	–	–	–	–	–	1	2	–	–	J	출판,영상,방송통신및정보서비스업(58~63)
2	18	–	–	–	–	–	–	–	–	–	–	2	18	–	–	K	금융및보험업(64~66)
18	30	4	7	–	–	–	–	1	2	1	3	7	16	13	16	L	부동산업및임대업(68~69)
–	–	1	3	–	–	–	–	1	3	–	–	–	–	–	–	M	전문,과학및기술서비스업(70~73)
2	2	2	2	–	–	–	–	–	–	–	–	2	2	2	2	N	사업시설관리및사업지원서비스업(74~75)
1	8	1	18	–	–	–	–	–	–	–	–	1	8	1	18	O	공공행정,국방및사회보장행정(84)
3	12	4	43	–	–	–	–	–	–	–	–	7	55	–	–	P	교육서비스업(85)
2	9	7	47	–	–	–	–	2	7	–	–	6	42	1	7	Q	보건업및사회복지서비스업(86~87)
–	–	2	3	–	–	–	–	1	2	–	–	1	1	–	–	R	예술,스포츠및여가관련서비스업(90~91)
15	19	5	5	–	–	–	–	–	–	7	8	4	4	9	12	S	협회및단체,수리및기타개인서비스업(94~96)
295	4,737	104	628	–	–	5	12	27	127	101	1,010	164	1,901	102	2,315	TT	전산업
5	52	–	–	–	–	–	–	1	3	–	–	3	47	1	2	A	농업,임업및어업(01~03)
–	–	–	–	–	–	–	–	–	–	–	–	–	–	–	–	B	광업(05~08)
125	3,154	25	344	–	–	2	8	10	92	38	703	74	1,349	26	1,346	C	제조업(10~33)
–	–	–	–	–	–	–	–	–	–	–	–	–	–	–	–	D	전기,가스,증기및수도사업(35~36)
5	45	1	7	–	–	–	–	–	–	1	11	3	14	2	27	E	하수·폐기물처리,원료재생및환경복원업(37~39)
26	726	4	26	–	–	1	1	–	–	15	95	9	34	5	622	F	건설업(41~42)
47	160	21	76	–	–	–	–	5	9	26	83	20	103	17	41	G	도매및소매업(45~47)
30	36	2	4	–	–	1	1	3	4	6	6	9	11	13	18	H	운수업(49~52)
14	65	26	42	–	–	1	2	3	5	3	5	17	48	16	47	I	숙박및음식점업(55~56)
2	7	–	–	–	–	–	–	–	–	–	–	1	6	1	1	J	출판,영상,방송통신및정보서비스업(58~63)
3	23	–	–	–	–	–	–	–	–	–	–	3	23	–	–	K	금융및보험업(64~66)
4	11	2	3	–	–	–	–	1	3	–	–	3	4	2	7	L	부동산업및임대업(68~69)
5	14	–	–	–	–	–	–	1	1	2	11	2	2	–	–	M	전문,과학및기술서비스업(70~73)
2	39	1	2	–	–	–	–	–	–	–	–	3	41	–	–	N	사업시설관리및사업지원서비스업(74~75)
2	16	–	–	–	–	–	–	–	–	–	–	2	16	–	–	O	공공행정,국방및사회보장행정(84)
5	132	4	26	–	–	–	–	–	–	1	1	3	25	5	132	P	교육서비스업(85)
3	77	9	83	–	–	–	–	1	4	4	78	2	18	5	60	Q	보건업및사회복지서비스업(86~87)
4	148	3	8	–	–	–	–	1	5	1	1	3	147	2	3	R	예술,스포츠및여가관련서비스업(90~91)
13	32	6	7	–	–	–	–	1	1	4	16	7	13	7	9	S	협회및단체,수리및기타개인서비스업(94~96)
79	506	28	199	–	–	–	–	8	82	22	235	40	124	37	264	TT	전산업
–	–	–	–	–	–	–	–	–	–	–	–	–	–	–	–	A	농업,임업및어업(01~03)
2	52	–	–	–	–	–	–	2	52	–	–	–	–	–	–	B	광업(05~08)
17	147	4	7	–	–	–	–	1	19	2	42	7	19	11	74	C	제조업(10~33)
–	–	–	–	–	–	–	–	–	–	–	–	–	–	–	–	D	전기,가스,증기및수도사업(35~36)
–	–	–	–	–	–	–	–	–	–	–	–	–	–	–	–	E	하수·폐기물처리,원료재생및환경복원업(37~39)
1	2	1	2	–	–	–	–	–	–	–	–	1	2	1	2	F	건설업(41~42)
13	26	3	3	–	–	–	–	1	2	4	9	5	9	6	9	G	도매및소매업(45~47)
13	14	1	1	–	–	–	–	1	1	4	4	5	6	4	4	H	운수업(49~52)
10	41	13	27	–	–	–	–	–	–	4	26	12	30	7	12	I	숙박및음식점업(55~56)
1	4	–	–	–	–	–	–	–	–	1	4	–	–	–	–	J	출판,영상,방송통신및정보서비스업(58~63)
1	6	–	–	–	–	–	–	–	–	–	–	–	–	1	6	K	금융및보험업(64~66)
1	1	–	–	–	–	–	–	–	–	–	–	1	1	–	–	L	부동산업및임대업(68~69)
1	1	–	–	–	–	–	–	–	–	1	1	–	–	–	–	M	전문,과학및기술서비스업(70~73)
1	2	–	–	–	–	–	–	–	–	–	–	1	2	–	–	N	사업시설관리및사업지원서비스업(74~75)
3	24	–	–	–	–	–	–	–	–	–	–	2	23	1	1	O	공공행정,국방및사회보장행정(84)
–	–	2	23	–	–	–	–	–	–	–	–	2	23	–	–	P	교육서비스업(85)
3	25	–	–	–	–	–	–	2	6	–	–	–	–	1	19	Q	보건업및사회복지서비스업(86~87)
2	145	2	120	–	–	–	–	1	2	1	143	–	–	2	120	R	예술,스포츠및여가관련서비스업(90~91)
10	16	2	16	–	–	–	–	–	–	5	6	4	9	3	17	S	협회및단체,수리및기타개인서비스업(94~96)
564	9,212	273	1,109	–	–	10	42	73	347	178	1,179	391	4,269	185	4,484	TT	전산업
8	43	3	31	–	–	3	25	1	1	5	40	1	7	1	1	A	농업,임업및어업(01~03)
–	–	–	–	–	–	–	–	–	–	–	–	–	–	–	–	B	광업(05~08)
271	7,833	55	554	–	–	1	3	19	217	61	780	162	3,381	83	4,006	C	제조업(10~33)
2	5	–	–	–	–	–	–	–	–	1	4	–	–	1	1	D	전기,가스,증기및수도사업(35~36)
8	46	4	55	–	–	–	–	–	–	1	25	8	44	3	32	E	하수·폐기물처리,원료재생및환경복원업(37~39)
14	48	4	7	–	–	1	6	1	2	7	24	8	21	1	2	F	건설업(41~42)
72	215	47	113	–	–	–	–	25	78	34	71	40	107	20	72	G	도매및소매업(45~47)
57	87	3	6	–	–	–	–	5	5	11	13	34	62	10	13	H	운수업(49~52)
49	142	116	194	–	–	5	8	15	31	36	79	72	135	37	83	I	숙박및음식점업(55~56)
2	4	–	–	–	–	–	–	–	–	1	3	1	1	–	–	J	출판,영상,방송통신및정보서비스업(58~63)
2	18	–	–	–	–	–	–	–	–	–	–	–	–	2	18	K	금융및보험업(64~66)
14	168	2	8	–	–	–	–	1	1	4	30	7	132	4	13	L	부동산업및임대업(68~69)
3	7	–	–	–	–	–	–	–	–	1	1	2	6	–	–	M	전문,과학및기술서비스업(70~73)
11	142	2	6	–	–	–	–	–	–	3	73	7	63	3	12	N	사업시설관리및사업지원서비스업(74~75)
3	33	–	–	–	–	–	–	–	–	–	–	2	24	1	9	O	공공행정,국방및사회보장행정(84)
5	70	8	68	–	–	–	–	1	2	2	11	8	107	2	18	P	교육서비스업(85)
8	128	5	30	–	–	–	–	2	6	3	13	6	118	2	21	Q	보건업및사회복지서비스업(86~87)
9	173	9	16	–	–	–	–	1	1	2	3	9	17	6	168	R	예술,스포츠및여가관련서비스업(90~91)
26	50	15	21	–	–	–	–	2	3	6	9	24	44	9	15	S	협회및단체,수리및기타개인서비스업(94~96)
586	6,349	387	926	–	–	27	136	125	310	297	1,535	365	3,130	159	2,164	TT	전산업
1	5	1	2	–	–	–	–	–	–	1	5	1	2	–	–	A	농업,임업및어업(01~03)
1	1	–	–	–	–	–	–	–	–	1	1	–	–	–	–	B	광업(05~08)
88	4,311	13	93	–	–	3	85	6	44	20	721	42	1,774	30	1,780	C	제조업(10~33)
–	–	–	–	–	–	–	–	–	–	–	–	–	–	–	–	D	전기,가스,증기및수도사업(35~36)
3	17	–	–	–	–	–	–	–	–	1	2	2	15	–	–	E	하수·폐기물처리,원료재생및환경복원업(37~39)
25	87	7	32	–	–	1	14	1	2	6	31	19	57	5	15	F	건설업(41~42)
102	262	56	119	–	–	3	4	31	75	49	94	60	155	15	53	G	도매및소매업(45~47)
98	220	8	21	–	–	4	6	3	10	28	68	44	113	27	44	H	운수업(49~52)
99	295	202	387	–	–	12	21	44	100	95	226	110	257	40	78	I	숙박및음식점업(55~56)
2	106	–	–	–	–	–	–	–	–	–	–	2	106	–	–	J	출판,영상,방송통신및정보서비스업(58~63)
5	37	–	–	–	–	–	–	–	–	–	–	2	15	3	22	K	금융및보험업(64~66)
23	95	4	7	–	–	–	–	–	–	8	29	8	24	11	49	L	부동산업및임대업(68~69)
3	4	1	1	–	–	–	–	1	1	1	2	1	1	1	1	M	전문,과학및기술서비스업(70~73)
21	354	9	58	–	–	–	–	1	6	8	119	12	236	9	51	N	사업시설관리및사업지원서비스업(74~75)
3	48	–	–	–	–	–	–	–	–	–	–	3	48	–	–	O	공공행정,국방및사회보장행정(84)
22	263	11	25	–	–	1	3	11	21	14	52	6	169	1	43	P	교육서비스업(85)

10. 읍면동 산업대분류별 총괄

단위 : 개, 명

지역	산업분류 Industrial classification		합계 Total		종사자성별		조직형태별 Types of Legal Organizations							
			사업체수 Establishments	종사자수 Workers	남자	여자	개인 Individual		회사법인 Corporation		회사이외법인 Juridical Org.		비법인 Non Juridical	
				계 Sum	종사자수	종사자수	사업체수 Estab.	종사자수 Workers	사업체수 Estab.	종사자수 Workers	사업체수 Estab.	종사자수 Workers	사업체수 Estab.	종사자수 Workers
3335036.광혜원면	Q	보건업및사회복지서비스업(86~87)	23	147	22	125	17	101	-	-	2	28	4	18
3335036.광혜원면	R	예술,스포츠및여가관련서비스업(90~91)	44	111	68	43	42	68	-	-	2	43	-	-
3335036.광혜원면	S	협회및단체,수리및기타개인서비스업(94~96)	98	167	81	86	72	118	1	6	-	-	25	43
33360.괴산군	TT	전산업	2,792	13,319	8,076	5,243	2,052	4,049	298	4,725	255	3,890	187	655
33360.괴산군	A	농업,임업및어업(01~03)	16	168	127	41	-	-	7	70	9	98	-	-
33360.괴산군	B	광업(05~08)	7	71	63	8	-	-	7	71	-	-	-	-
33360.괴산군	C	제조업(10~33)	309	3,690	2,700	990	161	425	129	3,153	18	106	1	6
33360.괴산군	D	전기,가스,증기및수도사업(35~36)	5	75	59	16	1	1	2	20	2	54	-	-
33360.괴산군	E	하수·폐기물처리,원료재생및환경복원업(37~39)	23	123	100	23	11	18	10	93	2	12	-	-
33360.괴산군	F	건설업(41~42)	112	771	699	72	48	117	63	551	1	103	-	-
33360.괴산군	G	도매및소매업(45~47)	542	1,464	804	660	483	894	35	377	24	193	-	-
33360.괴산군	H	운수업(49~52)	217	368	306	62	211	297	5	61	1	10	-	-
33360.괴산군	I	숙박및음식점업(55~56)	797	1,685	641	1,044	779	1,480	12	115	5	85	1	5
33360.괴산군	J	출판,영상,방송통신및정보서비스업(58~63)	15	142	100	42	2	5	1	1	12	136	-	-
33360.괴산군	K	금융및보험업(64~66)	31	246	135	111	5	9	5	57	21	180	-	-
33360.괴산군	L	부동산업및임대업(68~69)	67	100	77	23	57	78	4	9	4	8	2	5
33360.괴산군	M	전문,과학및기술서비스업(70~73)	50	205	150	55	40	87	6	71	4	47	-	-
33360.괴산군	N	사업시설관리및사업지원서비스업(74~75)	17	39	29	10	13	33	3	4	-	-	1	2
33360.괴산군	O	공공행정,국방및사회보장행정(84)	38	1,081	805	276	-	-	-	-	38	1,081	-	-
33360.괴산군	P	교육서비스업(85)	81	1,276	622	654	26	48	4	44	47	1,149	4	35
33360.괴산군	Q	보건업및사회복지서비스업(86~87)	103	931	255	676	28	162	-	-	50	530	25	239
33360.괴산군	R	예술,스포츠및여가관련서비스업(90~91)	50	150	89	61	38	80	2	5	8	62	2	3
33360.괴산군	S	협회및단체,수리및기타개인서비스업(94~96)	312	734	315	419	149	315	3	23	9	36	151	360
3336011.괴산읍	TT	전산업	1,172	5,950	3,414	2,536	953	2,053	94	1,084	72	2,427	53	386
3336011.괴산읍	A	농업,임업및어업(01~03)	2	41	34	7	-	-	-	-	2	41	-	-
3336011.괴산읍	B	광업(05~08)	2	3	3	-	-	-	2	3	-	-	-	-
3336011.괴산읍	C	제조업(10~33)	80	636	483	153	54	122	21	496	4	12	1	6
3336011.괴산읍	D	전기,가스,증기및수도사업(35~36)	3	55	41	14	1	1	-	-	2	54	-	-
3336011.괴산읍	E	하수·폐기물처리,원료재생및환경복원업(37~39)	6	54	45	9	3	8	3	46	-	-	-	-
3336011.괴산읍	F	건설업(41~42)	57	367	329	38	23	53	33	211	1	103	-	-
3336011.괴산읍	G	도매및소매업(45~47)	267	688	392	296	250	508	12	127	5	53	-	-
3336011.괴산읍	H	운수업(49~52)	92	180	158	22	89	123	3	57	-	-	-	-
3336011.괴산읍	I	숙박및음식점업(55~56)	304	694	229	465	299	636	3	44	1	9	1	5
3336011.괴산읍	J	출판,영상,방송통신및정보서비스업(58~63)	2	99	71	28	-	-	1	1	1	98	-	-
3336011.괴산읍	K	금융및보험업(64~66)	16	147	70	77	5	9	5	57	6	81	-	-
3336011.괴산읍	L	부동산업및임대업(68~69)	43	68	51	17	38	55	3	8	-	-	2	5
3336011.괴산읍	M	전문,과학및기술서비스업(70~73)	42	135	92	43	36	82	2	6	4	47	-	-
3336011.괴산읍	N	사업시설관리및사업지원서비스업(74~75)	14	31	24	7	10	25	3	4	-	-	1	2
3336011.괴산읍	O	공공행정,국방및사회보장행정(84)	12	837	613	224	-	-	-	-	12	837	-	-
3336011.괴산읍	P	교육서비스업(85)	36	787	415	372	23	45	-	-	12	732	1	10
3336011.괴산읍	Q	보건업및사회복지서비스업(86~87)	41	589	175	414	19	116	-	-	10	291	12	182
3336011.괴산읍	R	예술,스포츠및여가관련서비스업(90~91)	34	100	56	44	27	55	1	2	5	42	1	1
3336011.괴산읍	S	협회및단체,수리및기타개인서비스업(94~96)	119	439	133	306	76	215	2	22	7	27	34	175
3336031.감물면	TT	전산업	67	326	195	131	39	66	7	107	15	142	6	11
3336031.감물면	A	농업,임업및어업(01~03)	-	-	-	-	-	-	-	-	-	-	-	-
3336031.감물면	B	광업(05~08)	-	-	-	-	-	-	-	-	-	-	-	-
3336031.감물면	C	제조업(10~33)	15	131	100	31	8	17	5	103	2	11	-	-
3336031.감물면	D	전기,가스,증기및수도사업(35~36)	1	2	2	-	-	-	1	2	-	-	-	-
3336031.감물면	E	하수·폐기물처리,원료재생및환경복원업(37~39)	-	-	-	-	-	-	-	-	-	-	-	-
3336031.감물면	F	건설업(41~42)	-	-	-	-	-	-	-	-	-	-	-	-
3336031.감물면	G	도매및소매업(45~47)	11	30	16	14	9	13	1	2	1	15	-	-
3336031.감물면	H	운수업(49~52)	8	10	9	1	8	10	-	-	-	-	-	-
3336031.감물면	I	숙박및음식점업(55~56)	11	22	6	16	11	22	-	-	-	-	-	-
3336031.감물면	J	출판,영상,방송통신및정보서비스업(58~63)	1	3	2	1	-	-	-	-	1	3	-	-
3336031.감물면	K	금융및보험업(64~66)	2	11	7	4	-	-	-	-	2	11	-	-
3336031.감물면	L	부동산업및임대업(68~69)	1	2	2	-	-	-	-	-	1	2	-	-
3336031.감물면	M	전문,과학및기술서비스업(70~73)	-	-	-	-	-	-	-	-	-	-	-	-
3336031.감물면	N	사업시설관리및사업지원서비스업(74~75)	-	-	-	-	-	-	-	-	-	-	-	-
3336031.감물면	O	공공행정,국방및사회보장행정(84)	1	16	13	3	-	-	-	-	1	16	-	-
3336031.감물면	P	교육서비스업(85)	3	58	24	34	-	-	-	-	3	58	-	-
3336031.감물면	Q	보건업및사회복지서비스업(86~87)	3	19	5	14	-	-	-	-	3	19	-	-
3336031.감물면	R	예술,스포츠및여가관련서비스업(90~91)	1	2	1	1	1	2	-	-	-	-	-	-
3336031.감물면	S	협회및단체,수리및기타개인서비스업(94~96)	9	20	8	12	2	2	-	-	1	7	6	11
3336032.장연면	TT	전산업	75	371	185	186	38	73	10	204	16	76	11	18
3336032.장연면	A	농업,임업및어업(01~03)	-	-	-	-	-	-	-	-	-	-	-	-
3336032.장연면	B	광업(05~08)	-	-	-	-	-	-	-	-	-	-	-	-
3336032.장연면	C	제조업(10~33)	8	14	8	6	6	9	-	-	2	5	-	-
3336032.장연면	D	전기,가스,증기및수도사업(35~36)	-	-	-	-	-	-	-	-	-	-	-	-
3336032.장연면	E	하수·폐기물처리,원료재생및환경복원업(37~39)	-	-	-	-	-	-	-	-	-	-	-	-
3336032.장연면	F	건설업(41~42)	-	-	-	-	-	-	-	-	-	-	-	-
3336032.장연면	G	도매및소매업(45~47)	19	176	80	96	11	16	6	157	2	3	-	-
3336032.장연면	H	운수업(49~52)	7	19	7	12	7	19	-	-	-	-	-	-
3336032.장연면	I	숙박및음식점업(55~56)	14	70	30	40	11	26	3	44	-	-	-	-
3336032.장연면	J	출판,영상,방송통신및정보서비스업(58~63)	1	3	3	-	-	-	-	-	1	3	-	-
3336032.장연면	K	금융및보험업(64~66)	2	15	9	6	-	-	-	-	2	15	-	-
3336032.장연면	L	부동산업및임대업(68~69)	2	3	2	1	1	1	-	-	1	2	-	-
3336032.장연면	M	전문,과학및기술서비스업(70~73)	-	-	-	-	-	-	-	-	-	-	-	-
3336032.장연면	N	사업시설관리및사업지원서비스업(74~75)	-	-	-	-	-	-	-	-	-	-	-	-
3336032.장연면	O	공공행정,국방및사회보장행정(84)	3	24	22	2	-	-	-	-	3	24	-	-
3336032.장연면	P	교육서비스업(85)	4	24	12	12	-	-	1	3	2	19	1	2
3336032.장연면	Q	보건업및사회복지서비스업(86~87)	5	13	3	10	-	-	-	-	3	5	2	8
3336032.장연면	R	예술,스포츠및여가관련서비스업(90~91)	-	-	-	-	-	-	-	-	-	-	-	-
3336032.장연면	S	협회및단체,수리및기타개인서비스업(94~96)	10	10	9	1	2	2	-	-	-	-	8	8
3336033.연풍면	TT	전산업	158	457	250	207	117	203	6	91	22	144	13	19
3336033.연풍면	A	농업,임업및어업(01~03)	4	47	27	20	-	-	2	35	2	12	-	-
3336033.연풍면	B	광업(05~08)	1	23	20	3	-	-	1	23	-	-	-	-
3336033.연풍면	C	제조업(10~33)	9	36	21	15	6	10	1	18	2	8	-	-

10. Summary Tables by Dong·Uep·Myeon and Section of Industry

Unit : Ineach,Person

사업체구분별 Types of Establishments						종사자규모별 Size of Establishment								산업분류 Industrial classification	
단독 Single Firm		공장,지사 Factory, Branch		본사,본점 Head Office		1~4명		5~9명		10~19명		20~49명			
사업체수 Estab.	종사자수 Workers	사업체수 Estab.	종사자수 Workers	사업체수 Estab.	종사자수 Workers	사업체수 Estab.	종사자수 Workers	사업체수 Estab.	종사자수 Workers	사업체수 Estab.	종사자수 Workers	사업체수 Estab.	종사자수 Workers		
23	147	-	-	-	-	10	29	8	52	5	66	-	-	Q	보건업및사회복지서비스업(86~87)
43	74	1	37	-	-	41	63	2	11	-	-	1	37	R	예술,스포츠및여가관련서비스업(90~91)
97	161	-	-	1	6	92	132	6	35	-	-	-	-	S	협회및단체,수리및기타개인서비스업(94~96)
2,633	9,520	118	1,619	41	2,180	2,341	4,097	215	1,375	109	1,497	94	2,742	TT	전산업
12	126	4	42	-	-	5	10	7	42	1	16	3	100	A	농업,임업및어업(01~03)
4	42	1	2	2	27	4	9	-	-	1	14	2	48	B	광업(05~08)
256	1,664	32	831	21	1,195	178	359	51	345	27	359	39	1,173	C	제조업(10~33)
3	54	2	21	-	-	3	6	-	-	1	18	-	-	D	전기,가스,증기및수도사업(35~36)
21	93	2	30	-	-	15	29	5	36	1	15	2	43	E	하수·폐기물처리,원료재생및환경복원업(37~39)
107	607	2	39	3	125	59	127	31	196	16	188	5	157	F	건설업(41~42)
514	1,075	22	186	6	203	499	865	27	169	8	106	6	164	G	도매및소매업(45~47)
215	366	2	2	-	-	205	227	7	44	4	46	-	-	H	운수업(49~52)
787	1,517	10	168	-	-	769	1,392	22	129	2	23	3	89	I	숙박및음식점업(55~56)
15	142	-	-	-	-	13	35	1	9	-	-	-	-	J	출판,영상,방송통신및정보서비스업(58~63)
12	41	16	160	3	45	14	41	9	60	5	64	3	81	K	금융및보험업(64~66)
64	93	3	7	-	-	67	100	-	-	-	-	-	-	L	부동산업및임대업(68~69)
46	144	2	32	2	29	42	87	4	27	1	11	3	80	M	전문,과학및기술서비스업(70~73)
14	35	3	4	-	-	15	28	2	11	-	-	-	-	N	사업시설관리및사업지원서비스업(74~75)
38	1,081	-	-	-	-	9	17	9	60	12	194	3	67	O	공공행정,국방및사회보장행정(84)
76	746	4	23	1	507	46	88	5	32	14	216	13	329	P	교육서비스업(85)
95	850	6	38	2	43	61	159	20	125	12	169	7	248	Q	보건업및사회복지서비스업(86~87)
48	137	2	13	-	-	43	81	4	27	3	42	-	-	R	예술,스포츠및여가관련서비스업(90~91)
306	707	5	21	1	6	294	437	11	63	1	16	5	163	S	협회및단체,수리및기타개인서비스업(94~96)
1,117	4,589	41	425	14	936	998	1,817	93	585	31	406	30	915	TT	전산업
1	6	1	35	-	-	-	-	1	6	-	-	1	35	A	농업,임업및어업(01~03)
2	3	-	-	-	-	2	3	-	-	-	-	-	-	B	광업(05~08)
71	334	4	44	5	258	60	128	7	43	5	69	5	161	C	제조업(10~33)
2	52	1	3	-	-	2	4	-	-	-	-	-	-	D	전기,가스,증기및수도사업(35~36)
5	31	1	23	-	-	3	8	1	8	1	15	1	23	E	하수·폐기물처리,원료재생및환경복원업(37~39)
54	242	-	-	3	125	31	68	19	121	5	55	1	20	F	건설업(41~42)
257	573	9	110	1	5	247	438	11	72	5	58	3	70	G	도매및소매업(45~47)
91	179	1	1	-	-	85	88	5	31	1	10	-	-	H	운수업(49~52)
302	654	2	40	-	-	287	561	15	92	1	10	1	31	I	숙박및음식점업(55~56)
2	99	-	-	-	-	1	1	-	-	-	-	-	-	J	출판,영상,방송통신및정보서비스업(58~63)
7	24	7	92	2	31	7	16	5	34	1	16	3	81	K	금융및보험업(64~66)
41	62	2	6	-	-	43	68	-	-	-	-	-	-	L	부동산업및임대업(68~69)
39	99	2	32	1	4	37	78	4	27	-	-	1	30	M	전문,과학및기술서비스업(70~73)
11	27	3	4	-	-	13	26	1	5	-	-	-	-	N	사업시설관리및사업지원서비스업(74~75)
12	837	-	-	-	-	2	6	1	7	2	34	2	47	O	공공행정,국방및사회보장행정(84)
34	276	1	4	1	507	26	47	3	18	1	10	3	101	P	교육서비스업(85)
38	572	3	17	-	-	16	48	12	76	6	82	4	153	Q	보건업및사회복지서비스업(86~87)
33	98	1	2	-	-	30	57	2	12	2	31	-	-	R	예술,스포츠및여가관련서비스업(90~91)
115	421	3	12	1	6	106	172	6	33	1	16	5	163	S	협회및단체,수리및기타개인서비스업(94~96)
59	187	6	110	2	29	56	103	4	32	5	79	1	36	TT	전산업
-	-	-	-	-	-	-	-	-	-	-	-	-	-	A	농업,임업및어업(01~03)
-	-	-	-	-	-	-	-	-	-	-	-	-	-	B	광업(05~08)
12	38	3	93	-	-	11	23	2	17	1	15	-	-	C	제조업(10~33)
1	2	-	-	-	-	1	2	-	-	-	-	-	-	D	전기,가스,증기및수도사업(35~36)
-	-	-	-	-	-	-	-	-	-	-	-	-	-	E	하수·폐기물처리,원료재생및환경복원업(37~39)
-	-	-	-	-	-	-	-	-	-	-	-	-	-	F	건설업(41~42)
9	13	1	2	1	15	10	15	-	-	1	15	-	-	G	도매및소매업(45~47)
8	10	-	-	-	-	8	10	-	-	-	-	-	-	H	운수업(49~52)
11	22	-	-	-	-	11	22	-	-	-	-	-	-	I	숙박및음식점업(55~56)
1	3	-	-	-	-	1	3	-	-	-	-	-	-	J	출판,영상,방송통신및정보서비스업(58~63)
1	3	1	8	-	-	1	3	1	8	-	-	-	-	K	금융및보험업(64~66)
1	2	-	-	-	-	1	2	-	-	-	-	-	-	L	부동산업및임대업(68~69)
-	-	-	-	-	-	-	-	-	-	-	-	-	-	M	전문,과학및기술서비스업(70~73)
-	-	-	-	-	-	-	-	-	-	-	-	-	-	N	사업시설관리및사업지원서비스업(74~75)
1	16	-	-	-	-	-	-	-	-	1	16	-	-	O	공공행정,국방및사회보장행정(84)
3	58	-	-	-	-	1	3	-	-	1	19	1	36	P	교육서비스업(85)
2	5	-	-	1	14	2	5	-	-	1	14	-	-	Q	보건업및사회복지서비스업(86~87)
1	2	-	-	-	-	1	2	-	-	-	-	-	-	R	예술,스포츠및여가관련서비스업(90~91)
8	13	1	7	-	-	8	13	1	7	-	-	-	-	S	협회및단체,수리및기타개인서비스업(94~96)
65	160	9	101	1	110	61	97	7	42	4	59	2	63	TT	전산업
-	-	-	-	-	-	-	-	-	-	-	-	-	-	A	농업,임업및어업(01~03)
-	-	-	-	-	-	-	-	-	-	-	-	-	-	B	광업(05~08)
7	10	1	4	-	-	8	14	-	-	-	-	-	-	C	제조업(10~33)
-	-	-	-	-	-	-	-	-	-	-	-	-	-	D	전기,가스,증기및수도사업(35~36)
-	-	-	-	-	-	-	-	-	-	-	-	-	-	E	하수·폐기물처리,원료재생및환경복원업(37~39)
-	-	-	-	-	-	-	-	-	-	-	-	-	-	F	건설업(41~42)
14	25	4	41	1	110	14	21	3	19	-	-	1	26	G	도매및소매업(45~47)
7	19	-	-	-	-	6	6	-	-	1	13	-	-	H	운수업(49~52)
11	26	3	44	-	-	11	21	2	12	-	-	1	37	I	숙박및음식점업(55~56)
1	3	-	-	-	-	1	3	-	-	-	-	-	-	J	출판,영상,방송통신및정보서비스업(58~63)
1	3	1	12	-	-	1	3	-	-	1	12	-	-	K	금융및보험업(64~66)
2	3	-	-	-	-	2	3	-	-	-	-	-	-	L	부동산업및임대업(68~69)
-	-	-	-	-	-	-	-	-	-	-	-	-	-	M	전문,과학및기술서비스업(70~73)
-	-	-	-	-	-	-	-	-	-	-	-	-	-	N	사업시설관리및사업지원서비스업(74~75)
3	24	-	-	-	-	1	1	1	6	1	17	-	-	O	공공행정,국방및사회보장행정(84)
4	24	-	-	-	-	3	7	-	-	1	17	-	-	P	교육서비스업(85)
5	13	-	-	-	-	4	8	1	5	-	-	-	-	Q	보건업및사회복지서비스업(86~87)
-	-	-	-	-	-	-	-	-	-	-	-	-	-	R	예술,스포츠및여가관련서비스업(90~91)
10	10	-	-	-	-	10	10	-	-	-	-	-	-	S	협회및단체,수리및기타개인서비스업(94~96)
150	388	6	32	2	37	135	210	14	85	6	89	3	73	TT	전산업
4	47	-	-	-	-	-	-	3	18	-	-	1	29	A	농업,임업및어업(01~03)
-	-	-	-	1	23	-	-	-	-	-	-	1	23	B	광업(05~08)
9	36	-	-	-	-	7	11	1	7	1	18	-	-	C	제조업(10~33)

10. 읍면동 산업대분류별 총괄

단위 : 개, 명

산업분류 Industria lclassification		종사자규모별 Size of Establishment										종사상지위				
		50~99명		100~299명		300~499명		500~999명		1000명이상		자영업주	무급가족	상용	임시및 일일	기타 종사자
		사업체수 Estab.	종사자수 Workers	사업체수 Estab.	종사자수 Workers	사업체수 Estab.	종사자수 Workers	사업체수 Estab.	종사자수 Workers	사업체수 Estab.	종사자수 Workers	종사자수	종사자수	종사자수	종사자수	종사자수
Q	보건업및사회복지서비스업(86~87)	-	-	-	-	-	-	-	-	-	-	17	-	127	-	3
R	예술,스포츠및여가관련서비스업(90~91)	-	-	-	-	-	-	-	-	-	-	42	8	49	12	-
S	협회및단체,수리및기타개인서비스업(94~96)	-	-	-	-	-	-	-	-	-	-	72	8	48	27	12
TT	전산업	22	1,426	9	1,240	1	435	1	507	-	-	2,054	751	9,012	1,218	284
A	농업,임업및어업(01~03)	-	-	-	-	-	-	-	-	-	-	-	-	160	8	-
B	광업(05~08)	-	-	-	-	-	-	-	-	-	-	-	-	70	1	-
C	제조업(10~33)	9	661	5	793	-	-	-	-	-	-	161	69	3,223	228	9
D	전기,가스,증기및수도사업(35~36)	1	51	-	-	-	-	-	-	-	-	1	-	61	12	1
E	하수·폐기물처리,원료재생및환경복원업(37~39)	-	-	-	-	-	-	-	-	-	-	11	1	101	8	2
F	건설업(41~42)	-	-	1	103	-	-	-	-	-	-	48	10	406	304	3
G	도매및소매업(45~47)	1	50	1	110	-	-	-	-	-	-	483	168	689	113	11
H	운수업(49~52)	1	51	-	-	-	-	-	-	-	-	211	6	128	17	6
I	숙박및음식점업(55~56)	1	52	-	-	-	-	-	-	-	-	780	414	306	178	7
J	출판,영상,방송통신및정보서비스업(58~63)	1	98	-	-	-	-	-	-	-	-	2	3	136	1	-
K	금융및보험업(64~66)	-	-	-	-	-	-	-	-	-	-	5	1	207	1	32
L	부동산업및임대업(68~69)	-	-	-	-	-	-	-	-	-	-	57	8	21	3	11
M	전문,과학및기술서비스업(70~73)	-	-	-	-	-	-	-	-	-	-	40	6	139	20	-
N	사업시설관리및사업지원서비스업(74~75)	-	-	-	-	-	-	-	-	-	-	13	3	12	11	-
O	공공행정,국방및사회보장행정(84)	3	193	1	115	1	435	-	-	-	-	-	-	946	134	1
P	교육서비스업(85)	2	104	-	-	-	-	1	507	-	-	26	5	1,187	54	4
Q	보건업및사회복지서비스업(86~87)	2	111	1	119	-	-	-	-	-	-	28	-	797	66	40
R	예술,스포츠및여가관련서비스업(90~91)	-	-	-	-	-	-	-	-	-	-	38	21	40	49	2
S	협회및단체,수리및기타개인서비스업(94~96)	1	55	-	-	-	-	-	-	-	-	150	36	383	10	155
TT	전산업	14	845	4	440	1	435	1	507	-	-	954	347	3,822	622	205
A	농업,임업및어업(01~03)	-	-	-	-	-	-	-	-	-	-	-	-	39	2	-
B	광업(05~08)	-	-	-	-	-	-	-	-	-	-	-	-	3	-	-
C	제조업(10~33)	2	132	1	103	-	-	-	-	-	-	54	32	520	29	1
D	전기,가스,증기및수도사업(35~36)	1	51	-	-	-	-	-	-	-	-	1	-	44	10	-
E	하수·폐기물처리,원료재생및환경복원업(37~39)	-	-	-	-	-	-	-	-	-	-	3	-	49	2	-
F	건설업(41~42)	-	-	1	103	-	-	-	-	-	-	23	4	186	151	3
G	도매및소매업(45~47)	1	50	-	-	-	-	-	-	-	-	250	94	284	55	5
H	운수업(49~52)	1	51	-	-	-	-	-	-	-	-	89	3	76	12	-
I	숙박및음식점업(55~56)	-	-	-	-	-	-	-	-	-	-	300	157	132	98	7
J	출판,영상,방송통신및정보서비스업(58~63)	1	98	-	-	-	-	-	-	-	-	-	-	99	-	-
K	금융및보험업(64~66)	-	-	-	-	-	-	-	-	-	-	5	1	109	-	32
L	부동산업및임대업(68~69)	-	-	-	-	-	-	-	-	-	-	38	6	14	-	10
M	전문,과학및기술서비스업(70~73)	-	-	-	-	-	-	-	-	-	-	36	6	74	19	-
N	사업시설관리및사업지원서비스업(74~75)	-	-	-	-	-	-	-	-	-	-	10	3	12	6	-
O	공공행정,국방및사회보장행정(84)	3	193	1	115	1	435	-	-	-	-	-	-	706	131	-
P	교육서비스업(85)	2	104	-	-	-	-	1	507	-	-	23	5	743	14	2
Q	보건업및사회복지서비스업(86~87)	2	111	1	119	-	-	-	-	-	-	19	-	480	57	33
R	예술,스포츠및여가관련서비스업(90~91)	-	-	-	-	-	-	-	-	-	-	27	16	25	30	2
S	협회및단체,수리및기타개인서비스업(94~96)	1	55	-	-	-	-	-	-	-	-	76	20	227	6	110
TT	전산업	1	76	-	-	-	-	-	-	-	-	39	17	250	12	8
A	농업,임업및어업(01~03)	-	-	-	-	-	-	-	-	-	-	-	-	-	-	-
B	광업(05~08)	-	-	-	-	-	-	-	-	-	-	-	-	-	-	-
C	제조업(10~33)	1	76	-	-	-	-	-	-	-	-	8	5	116	2	-
D	전기,가스,증기및수도사업(35~36)	-	-	-	-	-	-	-	-	-	-	-	-	1	-	1
E	하수·폐기물처리,원료재생및환경복원업(37~39)	-	-	-	-	-	-	-	-	-	-	-	-	-	-	-
F	건설업(41~42)	-	-	-	-	-	-	-	-	-	-	-	-	-	-	-
G	도매및소매업(45~47)	-	-	-	-	-	-	-	-	-	-	9	4	17	-	-
H	운수업(49~52)	-	-	-	-	-	-	-	-	-	-	8	-	1	1	-
I	숙박및음식점업(55~56)	-	-	-	-	-	-	-	-	-	-	11	7	2	2	-
J	출판,영상,방송통신및정보서비스업(58~63)	-	-	-	-	-	-	-	-	-	-	-	-	3	-	-
K	금융및보험업(64~66)	-	-	-	-	-	-	-	-	-	-	-	-	10	1	-
L	부동산업및임대업(68~69)	-	-	-	-	-	-	-	-	-	-	-	-	1	1	-
M	전문,과학및기술서비스업(70~73)	-	-	-	-	-	-	-	-	-	-	-	-	-	-	-
N	사업시설관리및사업지원서비스업(74~75)	-	-	-	-	-	-	-	-	-	-	-	-	-	-	-
O	공공행정,국방및사회보장행정(84)	-	-	-	-	-	-	-	-	-	-	-	-	16	-	-
P	교육서비스업(85)	-	-	-	-	-	-	-	-	-	-	-	-	52	4	2
Q	보건업및사회복지서비스업(86~87)	-	-	-	-	-	-	-	-	-	-	-	-	18	1	-
R	예술,스포츠및여가관련서비스업(90~91)	-	-	-	-	-	-	-	-	-	-	1	1	-	-	-
S	협회및단체,수리및기타개인서비스업(94~96)	-	-	-	-	-	-	-	-	-	-	2	-	13	-	5
TT	전산업	-	-	1	110	-	-	-	-	-	-	38	7	298	24	4
A	농업,임업및어업(01~03)	-	-	-	-	-	-	-	-	-	-	-	-	-	-	-
B	광업(05~08)	-	-	-	-	-	-	-	-	-	-	-	-	-	-	-
C	제조업(10~33)	-	-	-	-	-	-	-	-	-	-	6	3	5	-	-
D	전기,가스,증기및수도사업(35~36)	-	-	-	-	-	-	-	-	-	-	-	-	-	-	-
E	하수·폐기물처리,원료재생및환경복원업(37~39)	-	-	-	-	-	-	-	-	-	-	-	-	-	-	-
F	건설업(41~42)	-	-	-	-	-	-	-	-	-	-	-	-	-	-	-
G	도매및소매업(45~47)	-	-	1	110	-	-	-	-	-	-	11	1	140	22	2
H	운수업(49~52)	-	-	-	-	-	-	-	-	-	-	7	-	12	-	-
I	숙박및음식점업(55~56)	-	-	-	-	-	-	-	-	-	-	11	3	54	2	-
J	출판,영상,방송통신및정보서비스업(58~63)	-	-	-	-	-	-	-	-	-	-	-	-	3	-	-
K	금융및보험업(64~66)	-	-	-	-	-	-	-	-	-	-	-	-	15	-	-
L	부동산업및임대업(68~69)	-	-	-	-	-	-	-	-	-	-	1	-	2	-	-
M	전문,과학및기술서비스업(70~73)	-	-	-	-	-	-	-	-	-	-	-	-	-	-	-
N	사업시설관리및사업지원서비스업(74~75)	-	-	-	-	-	-	-	-	-	-	-	-	-	-	-
O	공공행정,국방및사회보장행정(84)	-	-	-	-	-	-	-	-	-	-	-	-	24	-	-
P	교육서비스업(85)	-	-	-	-	-	-	-	-	-	-	-	-	24	-	-
Q	보건업및사회복지서비스업(86~87)	-	-	-	-	-	-	-	-	-	-	-	-	11	-	2
R	예술,스포츠및여가관련서비스업(90~91)	-	-	-	-	-	-	-	-	-	-	-	-	-	-	-
S	협회및단체,수리및기타개인서비스업(94~96)	-	-	-	-	-	-	-	-	-	-	2	-	8	-	-
TT	전산업	-	-	-	-	-	-	-	-	-	-	118	35	275	27	2
A	농업,임업및어업(01~03)	-	-	-	-	-	-	-	-	-	-	-	-	47	-	-
B	광업(05~08)	-	-	-	-	-	-	-	-	-	-	-	-	23	-	-
C	제조업(10~33)	-	-	-	-	-	-	-	-	-	-	6	4	19	7	-

10. Summary Tables by Dong·Uep·Myeon and Section of Industry

Unit : Ineach, Person

대표자성별				대표자연령대												산업분류 Industrial classification	
대표자남자		대표자여자		20세미만		20~29세		30~39세		40~49세		50~59세		60세이상			
사업체수	종사자수	사업체수	종사자수	사업체수	종사자수	사업체수	종사자수	사업체수	종사자수	사업체수	종사자수	사업체수	종사자수	사업체수	종사자수		
13	65	10	82	-	-	-	-	2	14	12	84	9	49	-	-	Q	보건업및사회복지서비스업(86~87)
24	73	20	38	-	-	2	2	10	14	12	22	17	68	3	5	R	예술,스포츠및여가관련서비스업(90~91)
53	106	45	61	-	-	1	1	15	23	41	79	27	41	14	23	S	협회및단체,수리및기타개인서비스업(94~96)
1,668	9,939	1,124	3,380	-	-	41	109	224	768	606	2,241	1,102	6,531	819	3,670	TT	전산업
15	162	1	6	-	-	-	-	2	13	3	25	7	88	4	42	A	농업,임업및어업(01~03)
7	71	-	-	-	-	-	-	-	-	-	-	2	16	5	55	B	광업(05~08)
228	3,111	81	579	-	-	4	12	18	234	47	459	121	1,471	119	1,514	C	제조업(10~33)
5	75	-	-	-	-	-	-	-	-	-	-	3	70	2	5	D	전기,가스,증기및수도사업(35~36)
20	112	3	11	-	-	-	-	2	3	7	18	10	52	4	50	E	수도,하수및폐기물처리,원료재생및환경복원업(37~39)
92	671	20	100	-	-	3	25	3	15	32	161	56	452	18	118	F	건설업(41~42)
307	1,004	235	460	-	-	7	16	48	107	129	398	192	478	166	465	G	도매및소매업(45~47)
201	335	16	33	-	-	1	1	8	22	53	79	100	143	55	123	H	운수업(49~52)
275	733	522	952	-	-	14	34	74	148	170	377	312	652	227	474	I	숙박및음식점업(55~56)
12	128	3	14	-	-	-	-	-	-	6	22	7	114	2	6	J	출판,영상,방송통신및정보서비스업(58~63)
26	186	5	60	-	-	-	-	-	-	4	43	13	102	14	101	K	금융및보험업(64~66)
52	78	15	22	-	-	-	-	4	7	14	26	22	27	27	40	L	부동산업및임대업(68~69)
44	192	6	13	-	-	3	3	2	4	11	58	20	87	14	53	M	전문,과학및기술서비스업(70~73)
13	32	4	7	-	-	1	1	3	9	3	9	5	9	5	11	N	사업시설관리및사업지원서비스업(74~76)
38	1,081	-	-	-	-	-	-	1	2	3	95	31	967	3	17	O	공기업,국방및사회보장행정(84)
36	972	45	304	-	-	-	-	12	38	14	47	44	1,049	11	142	P	교육서비스업(85)
50	407	53	524	-	-	4	13	21	88	28	231	31	404	19	195	Q	보건업및사회복지서비스업(86~87)
33	107	17	43	-	-	-	-	7	15	11	29	21	84	11	22	R	예술,스포츠및여가관련서비스업(90~91)
214	482	98	252	-	-	4	4	19	63	71	164	105	266	113	237	S	협회및단체,수리및기타개인서비스업(94~96)
685	4,420	487	1,530	-	-	19	46	102	301	272	935	463	3,395	316	1,273	TT	전산업
2	41	-	-	-	-	-	-	-	-	-	-	1	35	1	6	A	농업,임업및어업(01~03)
2	3	-	-	-	-	-	-	-	-	-	-	1	2	1	1	B	광업(05~08)
57	572	23	64	-	-	-	-	4	13	15	88	31	246	30	289	C	제조업(10~33)
3	55	-	-	-	-	-	-	-	-	-	-	2	52	1	3	D	전기,가스,증기및수도사업(35~36)
5	46	1	8	-	-	-	-	1	2	1	4	1	2	3	46	E	수도,하수및폐기물처리,원료재생및환경복원업(37~39)
47	321	10	46	-	-	1	10	3	15	14	54	28	247	11	41	F	건설업(41~42)
151	465	116	223	-	-	4	10	27	61	61	149	104	271	71	197	G	도매및소매업(45~47)
84	162	8	18	-	-	-	-	2	11	23	39	35	44	32	86	H	운수업(49~52)
95	268	209	426	-	-	8	20	33	79	76	183	116	246	71	166	I	숙박및음식점업(55~56)
2	99	-	-	-	-	-	-	-	-	1	1	1	98	-	-	J	출판,영상,방송통신및정보서비스업(58~63)
13	104	3	43	-	-	-	-	-	-	2	28	7	61	7	58	K	금융및보험업(64~66)
33	52	10	16	-	-	-	-	1	2	9	18	16	21	17	27	L	부동산업및임대업(68~69)
37	126	5	9	-	-	3	3	2	4	8	20	18	82	11	26	M	전문,과학및기술서비스업(70~73)
11	25	3	6	-	-	1	1	1	2	3	9	5	9	4	10	N	사업시설관리및사업지원서비스업(74~76)
12	837	-	-	-	-	-	-	1	2	2	88	8	732	1	15	O	공기업,국방및사회보장행정(84)
17	657	19	130	-	-	-	-	4	4	10	18	19	706	3	59	P	교육서비스업(85)
24	254	17	335	-	-	-	-	5	39	12	126	16	319	8	105	Q	보건업및사회복지서비스업(86~87)
20	68	14	32	-	-	-	-	6	13	6	12	14	58	8	17	R	예술,스포츠및여가관련서비스업(90~91)
70	265	49	174	-	-	2	2	12	54	29	98	40	164	36	121	S	협회및단체,수리및기타개인서비스업(94~96)
44	283	23	43	-	-	1	1	6	100	16	39	26	85	18	101	TT	전산업
-	-	-	-	-	-	-	-	-	-	-	-	-	-	-	-	A	농업,임업및어업(01~03)
-	-	-	-	-	-	-	-	-	-	-	-	-	-	-	-	B	광업(05~08)
10	121	5	10	-	-	-	-	3	93	3	13	5	11	4	14	C	제조업(10~33)
1	2	-	-	-	-	-	-	-	-	-	-	-	-	1	2	D	전기,가스,증기및수도사업(35~36)
-	-	-	-	-	-	-	-	-	-	-	-	-	-	-	-	E	수도,하수및폐기물처리,원료재생및환경복원업(37~39)
-	-	-	-	-	-	-	-	-	-	-	-	-	-	-	-	F	건설업(41~42)
7	25	4	5	-	-	-	-	1	2	5	6	2	3	3	19	G	도매및소매업(45~47)
7	9	1	1	-	-	-	-	-	-	1	1	5	7	2	2	H	운수업(49~52)
2	7	9	15	-	-	-	-	-	-	2	3	5	9	4	10	I	숙박및음식점업(55~56)
1	3	-	-	-	-	-	-	-	-	1	3	-	-	-	-	J	출판,영상,방송통신및정보서비스업(58~63)
2	11	-	-	-	-	-	-	-	-	-	-	1	8	1	3	K	금융및보험업(64~66)
1	2	-	-	-	-	-	-	-	-	1	2	-	-	-	-	L	부동산업및임대업(68~69)
-	-	-	-	-	-	-	-	-	-	-	-	-	-	-	-	M	전문,과학및기술서비스업(70~73)
-	-	-	-	-	-	-	-	-	-	-	-	-	-	-	-	N	사업시설관리및사업지원서비스업(74~76)
1	16	-	-	-	-	-	-	-	-	-	-	1	16	-	-	O	공기업,국방및사회보장행정(84)
2	55	1	3	-	-	-	-	-	-	-	-	2	22	1	36	P	교육서비스업(85)
2	18	1	1	-	-	1	1	1	4	-	-	-	-	1	14	Q	보건업및사회복지서비스업(86~87)
1	2	-	-	-	-	-	-	-	-	-	-	1	2	-	-	R	예술,스포츠및여가관련서비스업(90~91)
7	12	2	8	-	-	-	-	1	1	3	11	4	7	1	1	S	협회및단체,수리및기타개인서비스업(94~96)
48	266	27	105	-	-	1	3	5	7	14	137	33	159	22	65	TT	전산업
-	-	-	-	-	-	-	-	-	-	-	-	-	-	-	-	A	농업,임업및어업(01~03)
-	-	-	-	-	-	-	-	-	-	-	-	-	-	-	-	B	광업(05~08)
6	11	2	3	-	-	-	-	-	-	1	1	4	9	3	4	C	제조업(10~33)
-	-	-	-	-	-	-	-	-	-	-	-	-	-	-	-	D	전기,가스,증기및수도사업(35~36)
-	-	-	-	-	-	-	-	-	-	-	-	-	-	-	-	E	수도,하수및폐기물처리,원료재생및환경복원업(37~39)
-	-	-	-	-	-	-	-	-	-	-	-	-	-	-	-	F	건설업(41~42)
10	133	9	43	-	-	-	-	2	3	5	116	7	17	5	40	G	도매및소매업(45~47)
6	18	1	1	-	-	-	-	-	-	-	-	7	19	-	-	H	운수업(49~52)
9	58	5	12	-	-	1	3	-	-	3	9	8	56	2	2	I	숙박및음식점업(55~56)
1	3	-	-	-	-	-	-	-	-	1	3	-	-	-	-	J	출판,영상,방송통신및정보서비스업(58~63)
1	3	1	12	-	-	-	-	-	-	-	-	1	12	1	3	K	금융및보험업(64~66)
1	2	1	1	-	-	-	-	1	2	1	1	-	-	-	-	L	부동산업및임대업(68~69)
-	-	-	-	-	-	-	-	-	-	-	-	-	-	-	-	M	전문,과학및기술서비스업(70~73)
-	-	-	-	-	-	-	-	-	-	-	-	-	-	-	-	N	사업시설관리및사업지원서비스업(74~76)
3	24	-	-	-	-	-	-	-	-	-	-	2	23	1	1	O	공기업,국방및사회보장행정(84)
1	2	3	22	-	-	-	-	-	-	-	-	2	19	2	5	P	교육서비스업(85)
1	3	4	10	-	-	-	-	1	1	2	6	1	3	1	3	Q	보건업및사회복지서비스업(86~87)
-	-	-	-	-	-	-	-	-	-	-	-	-	-	-	-	R	예술,스포츠및여가관련서비스업(90~91)
9	9	1	1	-	-	-	-	1	1	1	1	1	1	7	7	S	협회및단체,수리및기타개인서비스업(94~96)
84	287	74	170	-	-	-	-	14	42	31	88	56	140	57	187	TT	전산업
3	41	1	6	-	-	-	-	-	-	1	6	1	6	2	35	A	농업,임업및어업(01~03)
1	23	-	-	-	-	-	-	-	-	-	-	-	-	1	23	B	광업(05~08)
5	13	4	23	-	-	-	-	1	1	1	18	3	4	4	13	C	제조업(10~33)

10. 읍면동 산업대분류별 총괄

단위 : 개, 명

지역	산업분류 Industrial classification		합계 Total		종사자성별		조직형태별 Types of Legal Organizations							
			사업체수 Establishments	종사자수 Workers	남자	여자	개인 Individual		회사법인 Corporation		회사이외법인 Juridical Org.		비법인 Non Juridical	
				계 Sum	종사자수	종사자수	사업체수 Estab.	종사자수 Workers	사업체수 Estab.	종사자수 Workers	사업체수 Estab.	종사자수 Workers	사업체수 Estab.	종사자수 Workers
3336033.연풍면	D	전기,가스,증기및수도사업(35~36)	-	-	-	-	-	-	-	-	-	-	-	-
3336033.연풍면	E	하수·폐기물처리,원료재생및환경복원업(37~39)	-	-	-	-	-	-	-	-	-	-	-	-
3336033.연풍면	F	건설업(41~42)	3	4	3	1	3	4	-	-	-	-	-	-
3336033.연풍면	G	도매및소매업(45~47)	28	54	26	28	25	41	1	3	2	10	-	-
3336033.연풍면	H	운수업(49~52)	7	19	9	10	7	19	-	-	-	-	-	-
3336033.연풍면	I	숙박및음식점업(55~56)	58	86	29	57	58	86	-	-	-	-	-	-
3336033.연풍면	J	출판,영상,방송통신및정보서비스업(58~63)	1	3	2	1	-	-	-	-	1	3	-	-
3336033.연풍면	K	금융및보험업(64~66)	3	22	17	5	-	-	-	-	3	22	-	-
3336033.연풍면	L	부동산업및임대업(68~69)	2	3	2	1	2	3	-	-	-	-	-	-
3336033.연풍면	M	전문,과학및기술서비스업(70~73)	-	-	-	-	-	-	-	-	-	-	-	-
3336033.연풍면	N	사업시설관리및사업지원서비스업(74~75)	1	1	-	1	1	1	-	-	-	-	-	-
3336033.연풍면	O	공공행정,국방및사회보장행정(84)	3	31	27	4	-	-	-	-	3	31	-	-
3336033.연풍면	P	교육서비스업(85)	5	54	29	25	-	-	1	12	4	42	-	-
3336033.연풍면	Q	보건업및사회복지서비스업(86~87)	6	20	4	16	3	12	-	-	2	5	1	3
3336033.연풍면	R	예술,스포츠및여가관련서비스업(90~91)	4	20	11	9	2	11	-	-	2	9	-	-
3336033.연풍면	S	협회및단체,수리및기타개인서비스업(94~96)	23	34	23	11	10	16	-	-	1	2	12	16
3336034.칠성면	TT	전산업	220	527	276	251	180	311	11	81	15	113	14	22
3336034.칠성면	A	농업,임업및어업(01~03)	-	-	-	-	-	-	-	-	-	-	-	-
3336034.칠성면	B	광업(05~08)	-	-	-	-	-	-	-	-	-	-	-	-
3336034.칠성면	C	제조업(10~33)	7	22	19	3	4	5	3	17	-	-	-	-
3336034.칠성면	D	전기,가스,증기및수도사업(35~36)	1	18	16	2	-	-	1	18	-	-	-	-
3336034.칠성면	E	하수·폐기물처리,원료재생및환경복원업(37~39)	4	11	9	2	3	4	1	7	-	-	-	-
3336034.칠성면	F	건설업(41~42)	1	1	-	1	1	1	-	-	-	-	-	-
3336034.칠성면	G	도매및소매업(45~47)	34	80	40	40	29	52	2	20	3	8	-	-
3336034.칠성면	H	운수업(49~52)	12	25	19	6	11	15	-	-	1	10	-	-
3336034.칠성면	I	숙박및음식점업(55~56)	117	223	87	136	115	208	2	15	-	-	-	-
3336034.칠성면	J	출판,영상,방송통신및정보서비스업(58~63)	2	6	4	2	1	3	-	-	1	3	-	-
3336034.칠성면	K	금융및보험업(64~66)	2	13	9	4	-	-	-	-	2	13	-	-
3336034.칠성면	L	부동산업및임대업(68~69)	4	4	4	-	3	3	1	1	-	-	-	-
3336034.칠성면	M	전문,과학및기술서비스업(70~73)	-	-	-	-	-	-	-	-	-	-	-	-
3336034.칠성면	N	사업시설관리및사업지원서비스업(74~75)	-	-	-	-	-	-	-	-	-	-	-	-
3336034.칠성면	O	공공행정,국방및사회보장행정(84)	2	23	18	5	-	-	-	-	2	23	-	-
3336034.칠성면	P	교육서비스업(85)	5	41	14	27	2	2	-	-	3	39	-	-
3336034.칠성면	Q	보건업및사회복지서비스업(86~87)	6	19	7	12	2	7	-	-	2	6	2	6
3336034.칠성면	R	예술,스포츠및여가관련서비스업(90~91)	4	16	13	3	2	2	1	3	1	11	-	-
3336034.칠성면	S	협회및단체,수리및기타개인서비스업(94~96)	19	25	17	8	7	9	-	-	-	-	12	16
3336035.문광면	TT	전산업	67	292	165	127	41	71	7	127	8	69	11	25
3336035.문광면	A	농업,임업및어업(01~03)	-	-	-	-	-	-	-	-	-	-	-	-
3336035.문광면	B	광업(05~08)	-	-	-	-	-	-	-	-	-	-	-	-
3336035.문광면	C	제조업(10~33)	16	149	84	65	8	16	6	107	2	26	-	-
3336035.문광면	D	전기,가스,증기및수도사업(35~36)	-	-	-	-	-	-	-	-	-	-	-	-
3336035.문광면	E	하수·폐기물처리,원료재생및환경복원업(37~39)	2	21	19	2	1	1	1	20	-	-	-	-
3336035.문광면	F	건설업(41~42)	2	4	3	1	2	4	-	-	-	-	-	-
3336035.문광면	G	도매및소매업(45~47)	11	24	11	13	10	22	-	-	1	2	-	-
3336035.문광면	H	운수업(49~52)	8	8	8	-	8	8	-	-	-	-	-	-
3336035.문광면	I	숙박및음식점업(55~56)	7	11	3	8	7	11	-	-	-	-	-	-
3336035.문광면	J	출판,영상,방송통신및정보서비스업(58~63)	1	3	3	-	-	-	-	-	1	3	-	-
3336035.문광면	K	금융및보험업(64~66)	-	-	-	-	-	-	-	-	-	-	-	-
3336035.문광면	L	부동산업및임대업(68~69)	1	2	2	-	1	2	-	-	-	-	-	-
3336035.문광면	M	전문,과학및기술서비스업(70~73)	-	-	-	-	-	-	-	-	-	-	-	-
3336035.문광면	N	사업시설관리및사업지원서비스업(74~75)	-	-	-	-	-	-	-	-	-	-	-	-
3336035.문광면	O	공공행정,국방및사회보장행정(84)	1	15	10	5	-	-	-	-	1	15	-	-
3336035.문광면	P	교육서비스업(85)	3	23	7	16	-	-	-	-	2	20	1	3
3336035.문광면	Q	보건업및사회복지서비스업(86~87)	3	15	4	11	-	-	-	-	1	3	2	12
3336035.문광면	R	예술,스포츠및여가관련서비스업(90~91)	1	3	2	1	1	3	-	-	-	-	-	-
3336035.문광면	S	협회및단체,수리및기타개인서비스업(94~96)	11	14	9	5	3	4	-	-	-	-	8	10
3336036.청천면	TT	전산업	380	1,054	573	481	299	522	13	104	39	359	29	69
3336036.청천면	A	농업,임업및어업(01~03)	2	6	5	1	-	-	1	5	1	1	-	-
3336036.청천면	B	광업(05~08)	1	14	14	-	-	-	1	14	-	-	-	-
3336036.청천면	C	제조업(10~33)	20	75	48	27	11	22	6	42	3	11	-	-
3336036.청천면	D	전기,가스,증기및수도사업(35~36)	-	-	-	-	-	-	-	-	-	-	-	-
3336036.청천면	E	하수·폐기물처리,원료재생및환경복원업(37~39)	-	-	-	-	-	-	-	-	-	-	-	-
3336036.청천면	F	건설업(41~42)	6	20	18	2	5	10	1	10	-	-	-	-
3336036.청천면	G	도매및소매업(45~47)	57	130	64	66	52	84	-	-	5	46	-	-
3336036.청천면	H	운수업(49~52)	27	37	33	4	26	36	1	1	-	-	-	-
3336036.청천면	I	숙박및음식점업(55~56)	183	393	193	200	179	315	1	3	3	75	-	-
3336036.청천면	J	출판,영상,방송통신및정보서비스업(58~63)	2	11	8	3	1	2	-	-	1	9	-	-
3336036.청천면	K	금융및보험업(64~66)	1	4	2	2	-	-	-	-	1	4	-	-
3336036.청천면	L	부동산업및임대업(68~69)	6	9	8	1	5	7	-	-	1	2	-	-
3336036.청천면	M	전문,과학및기술서비스업(70~73)	-	-	-	-	-	-	-	-	-	-	-	-
3336036.청천면	N	사업시설관리및사업지원서비스업(74~75)	-	-	-	-	-	-	-	-	-	-	-	-
3336036.청천면	O	공공행정,국방및사회보장행정(84)	6	47	36	11	-	-	-	-	6	47	-	-
3336036.청천면	P	교육서비스업(85)	11	125	64	61	1	1	2	29	7	75	1	20
3336036.청천면	Q	보건업및사회복지서비스업(86~87)	17	124	37	87	3	24	-	-	11	89	3	11
3336036.청천면	R	예술,스포츠및여가관련서비스업(90~91)	2	4	3	1	1	2	-	-	-	-	1	2
3336036.청천면	S	협회및단체,수리및기타개인서비스업(94~96)	39	55	40	15	15	19	-	-	-	-	24	36
3336037.청안면	TT	전산업	237	1,260	841	419	143	301	59	744	19	179	16	36
3336037.청안면	A	농업,임업및어업(01~03)	3	22	13	9	-	-	3	22	-	-	-	-
3336037.청안면	B	광업(05~08)	2	6	5	1	-	-	2	6	-	-	-	-
3336037.청안면	C	제조업(10~33)	60	683	514	169	29	107	31	576	-	-	-	-
3336037.청안면	D	전기,가스,증기및수도사업(35~36)	-	-	-	-	-	-	-	-	-	-	-	-
3336037.청안면	E	하수·폐기물처리,원료재생및환경복원업(37~39)	5	20	16	4	2	3	3	17	-	-	-	-
3336037.청안면	F	건설업(41~42)	17	87	79	8	6	19	11	68	-	-	-	-
3336037.청안면	G	도매및소매업(45~47)	48	83	56	27	43	67	4	13	1	3	-	-
3336037.청안면	H	운수업(49~52)	4	6	5	1	4	6	-	-	-	-	-	-
3336037.청안면	I	숙박및음식점업(55~56)	40	73	27	46	39	72	1	1	-	-	-	-
3336037.청안면	J	출판,영상,방송통신및정보서비스업(58~63)	1	3	1	2	-	-	-	-	1	3	-	-

10. Summary Tables by Dong·Uep·Myeon and Section of Industry

Unit : Ineach,Person

사업체구분별 Types of Establishments						종사자규모별 Size of Establishment								산업분류 Industrial classification	
단독 Single Firm		공장,지사 Factory, Branch		본사,본점 Head Office		1~4명		5~9명		10~19명		20~49명			
사업체수 Estab.	종사자수 Workers	사업체수 Estab.	종사자수 Workers	사업체수 Estab.	종사자수 Workers	사업체수 Estab.	종사자수 Workers	사업체수 Estab.	종사자수 Workers	사업체수 Estab.	종사자수 Workers	사업체수 Estab.	종사자수 Workers		
-	-	-	-	-	-	-	-	-	-	-	-	-	-	D	전기,가스,증기및수도사업(35~36)
-	-	-	-	-	-	-	-	-	-	-	-	-	-	E	하수·폐기물처리,원료재생및환경복원업(37~39)
3	4	-	-	-	-	3	4	-	-	-	-	-	-	F	건설업(41~42)
27	50	1	4	-	-	26	43	2	11	-	-	-	-	G	도매및소매업(45~47)
7	19	-	-	-	-	6	6	-	-	1	13	-	-	H	운수업(49~52)
58	86	-	-	-	-	57	81	1	5	-	-	-	-	I	숙박및음식점업(55~56)
1	3	-	-	-	-	1	3	-	-	-	-	-	-	J	출판,영상,방송통신및정보서비스업(58~63)
-	-	2	8	1	14	2	8	-	-	1	14	-	-	K	금융및보험업(64~66)
2	3	-	-	-	-	2	3	-	-	-	-	-	-	L	부동산업및임대업(68~69)
-	-	-	-	-	-	-	-	-	-	-	-	-	-	M	전문,과학및기술서비스업(70~73)
1	1	-	-	-	-	1	1	-	-	-	-	-	-	N	사업시설관리및사업지원서비스업(74~75)
3	31	-	-	-	-	-	-	2	13	1	18	-	-	O	공공행정,국방및사회보장행정(84)
3	36	2	18	-	-	1	1	1	6	2	26	1	21	P	교육서비스업(85)
6	20	-	-	-	-	5	15	1	5	-	-	-	-	Q	보건업및사회복지서비스업(86~87)
4	20	-	-	-	-	2	5	2	15	-	-	-	-	R	예술,스포츠및여가관련서비스업(90~91)
22	32	1	2	-	-	22	29	1	5	-	-	-	-	S	협회및단체,수리및기타개인서비스업(94~96)
214	470	6	57	-	-	205	356	5	29	9	121	1	21	TT	전산업
-	-	-	-	-	-	-	-	-	-	-	-	-	-	A	농업,임업및어업(01~03)
-	-	-	-	-	-	-	-	-	-	-	-	-	-	B	광업(05~08)
6	12	1	10	-	-	6	12	-	-	1	10	-	-	C	제조업(10~33)
-	-	1	18	-	-	-	-	-	-	1	18	-	-	D	전기,가스,증기및수도사업(35~36)
3	4	1	7	-	-	3	4	1	7	-	-	-	-	E	하수·폐기물처리,원료재생및환경복원업(37~39)
1	1	-	-	-	-	1	1	-	-	-	-	-	-	F	건설업(41~42)
34	80	-	-	-	-	33	63	-	-	1	17	-	-	G	도매및소매업(45~47)
12	25	-	-	-	-	10	10	1	5	1	10	-	-	H	운수업(49~52)
117	223	-	-	-	-	114	200	2	10	1	13	-	-	I	숙박및음식점업(55~56)
2	6	-	-	-	-	2	6	-	-	-	-	-	-	J	출판,영상,방송통신및정보서비스업(58~63)
1	3	1	10	-	-	1	3	-	-	1	10	-	-	K	금융및보험업(64~66)
3	3	1	1	-	-	4	4	-	-	-	-	-	-	L	부동산업및임대업(68~69)
-	-	-	-	-	-	-	-	-	-	-	-	-	-	M	전문,과학및기술서비스업(70~73)
-	-	-	-	-	-	-	-	-	-	-	-	-	-	N	사업시설관리및사업지원서비스업(74~75)
2	23	-	-	-	-	-	-	1	7	1	16	-	-	O	공공행정,국방및사회보장행정(84)
5	41	-	-	-	-	3	4	-	-	1	16	1	21	P	교육서비스업(85)
6	19	-	-	-	-	6	19	-	-	-	-	-	-	Q	보건업및사회복지서비스업(86~87)
3	5	1	11	-	-	3	5	-	-	1	11	-	-	R	예술,스포츠및여가관련서비스업(90~91)
19	25	-	-	-	-	19	25	-	-	-	-	-	-	S	협회및단체,수리및기타개인서비스업(94~96)
66	268	1	24	-	-	55	96	3	22	6	81	3	93	TT	전산업
-	-	-	-	-	-	-	-	-	-	-	-	-	-	A	농업,임업및어업(01~03)
-	-	-	-	-	-	-	-	-	-	-	-	-	-	B	광업(05~08)
15	125	1	24	-	-	8	16	3	22	3	38	2	73	C	제조업(10~33)
-	-	-	-	-	-	-	-	-	-	-	-	-	-	D	전기,가스,증기및수도사업(35~36)
2	21	-	-	-	-	1	1	-	-	-	-	1	20	E	하수·폐기물처리,원료재생및환경복원업(37~39)
2	4	-	-	-	-	2	4	-	-	-	-	-	-	F	건설업(41~42)
11	24	-	-	-	-	11	24	-	-	-	-	-	-	G	도매및소매업(45~47)
8	8	-	-	-	-	8	8	-	-	-	-	-	-	H	운수업(49~52)
7	11	-	-	-	-	7	11	-	-	-	-	-	-	I	숙박및음식점업(55~56)
1	3	-	-	-	-	1	3	-	-	-	-	-	-	J	출판,영상,방송통신및정보서비스업(58~63)
-	-	-	-	-	-	-	-	-	-	-	-	-	-	K	금융및보험업(64~66)
1	2	-	-	-	-	1	2	-	-	-	-	-	-	L	부동산업및임대업(68~69)
-	-	-	-	-	-	-	-	-	-	-	-	-	-	M	전문,과학및기술서비스업(70~73)
-	-	-	-	-	-	-	-	-	-	-	-	-	-	N	사업시설관리및사업지원서비스업(74~75)
1	15	-	-	-	-	-	-	-	-	1	15	-	-	O	공공행정,국방및사회보장행정(84)
3	23	-	-	-	-	2	5	-	-	1	18	-	-	P	교육서비스업(85)
3	15	-	-	-	-	2	5	-	-	1	10	-	-	Q	보건업및사회복지서비스업(86~87)
1	3	-	-	-	-	1	3	-	-	-	-	-	-	R	예술,스포츠및여가관련서비스업(90~91)
11	14	-	-	-	-	11	14	-	-	-	-	-	-	S	협회및단체,수리및기타개인서비스업(94~96)
363	874	14	119	3	61	347	578	14	90	10	148	8	186	TT	전산업
1	5	1	1	-	-	1	1	1	5	-	-	-	-	A	농업,임업및어업(01~03)
1	14	-	-	-	-	-	-	-	-	1	14	-	-	B	광업(05~08)
17	68	2	2	1	5	15	28	3	16	1	10	1	21	C	제조업(10~33)
-	-	-	-	-	-	-	-	-	-	-	-	-	-	D	전기,가스,증기및수도사업(35~36)
-	-	-	-	-	-	-	-	-	-	-	-	-	-	E	하수·폐기물처리,원료재생및환경복원업(37~39)
6	20	-	-	-	-	5	10	-	-	1	10	-	-	F	건설업(41~42)
52	84	4	19	1	27	55	95	1	8	-	-	1	27	G	도매및소매업(45~47)
26	36	1	1	-	-	26	29	1	8	-	-	-	-	H	운수업(49~52)
180	317	3	76	-	-	180	315	1	5	-	-	1	21	I	숙박및음식점업(55~56)
2	11	-	-	-	-	1	2	1	9	-	-	-	-	J	출판,영상,방송통신및정보서비스업(58~63)
1	4	-	-	-	-	1	4	-	-	-	-	-	-	K	금융및보험업(64~66)
6	9	-	-	-	-	6	9	-	-	-	-	-	-	L	부동산업및임대업(68~69)
-	-	-	-	-	-	-	-	-	-	-	-	-	-	M	전문,과학및기술서비스업(70~73)
-	-	-	-	-	-	-	-	-	-	-	-	-	-	N	사업시설관리및사업지원서비스업(74~75)
6	47	-	-	-	-	3	6	1	7	2	34	-	-	O	공공행정,국방및사회보장행정(84)
10	124	1	1	-	-	4	6	1	8	3	48	3	63	P	교육서비스업(85)
14	76	2	19	1	29	11	27	2	11	2	32	2	54	Q	보건업및사회복지서비스업(86~87)
2	4	-	-	-	-	2	4	-	-	-	-	-	-	R	예술,스포츠및여가관련서비스업(90~91)
39	55	-	-	-	-	37	42	2	13	-	-	-	-	S	협회및단체,수리및기타개인서비스업(94~96)
218	908	12	170	7	182	173	312	34	219	12	150	17	511	TT	전산업
1	16	2	6	-	-	2	6	-	-	1	16	-	-	A	농업,임업및어업(01~03)
-	-	1	2	1	4	2	6	-	-	-	-	-	-	B	광업(05~08)
50	388	5	142	5	153	25	51	16	107	5	54	13	403	C	제조업(10~33)
-	-	-	-	-	-	-	-	-	-	-	-	-	-	D	전기,가스,증기및수도사업(35~36)
5	20	-	-	-	-	3	7	2	13	-	-	-	-	E	하수·폐기물처리,원료재생및환경복원업(37~39)
16	82	1	5	-	-	8	22	7	42	2	23	-	-	F	건설업(41~42)
48	83	-	-	-	-	45	67	3	16	-	-	-	-	G	도매및소매업(45~47)
4	6	-	-	-	-	4	6	-	-	-	-	-	-	H	운수업(49~52)
40	73	-	-	-	-	40	73	-	-	-	-	-	-	I	숙박및음식점업(55~56)
1	3	-	-	-	-	1	3	-	-	-	-	-	-	J	출판,영상,방송통신및정보서비스업(58~63)

10. 읍면동 산업대분류별 총괄

단위 : 개, 명

산업분류 Industria lclassification		종사자규모별 Size of Establishment										종사상지위				
		50~99명		100~299명		300~499명		500~999명		1000명이상		자영업주	무급가족	상용	임시및 일일	기타 종사자
		사업체수 Estab.	종사자수 Workers	사업체수 Estab.	종사자수 Workers	사업체수 Estab.	종사자수 Workers	사업체수 Estab.	종사자수 Workers	사업체수 Estab.	종사자수 Workers	종사자수	종사자수	종사자수	종사자수	종사자수
D	전기,가스,증기및수도사업(35~36)	-	-	-	-	-	-	-	-	-	-	-	-	-	-	-
E	하수·폐기물처리,원료재생및환경복원업(37~39)	-	-	-	-	-	-	-	-	-	-	-	-	-	-	-
F	건설업(41~42)	-	-	-	-	-	-	-	-	-	-	3	1	-	-	-
G	도매및소매업(45~47)	-	-	-	-	-	-	-	-	-	-	25	6	16	5	2
H	운수업(49~52)	-	-	-	-	-	-	-	-	-	-	7	-	12	-	-
I	숙박및음식점업(55~56)	-	-	-	-	-	-	-	-	-	-	58	18	7	3	-
J	출판,영상,방송통신및정보서비스업(58~63)	-	-	-	-	-	-	-	-	-	-	-	-	3	-	-
K	금융및보험업(64~66)	-	-	-	-	-	-	-	-	-	-	-	-	22	-	-
L	부동산업및임대업(68~69)	-	-	-	-	-	-	-	-	-	-	2	1	-	-	-
M	전문,과학및기술서비스업(70~73)	-	-	-	-	-	-	-	-	-	-	-	-	-	-	-
N	사업시설관리및사업지원서비스업(74~75)	-	-	-	-	-	-	-	-	-	-	1	-	-	-	-
O	공공행정,국방및사회보장행정(84)	-	-	-	-	-	-	-	-	-	-	-	-	30	1	-
P	교육서비스업(85)	-	-	-	-	-	-	-	-	-	-	-	-	54	-	-
Q	보건업및사회복지서비스업(86~87)	-	-	-	-	-	-	-	-	-	-	3	-	17	-	-
R	예술,스포츠및여가관련서비스업(90~91)	-	-	-	-	-	-	-	-	-	-	2	1	6	11	-
S	협회및단체,수리및기타개인서비스업(94~96)	-	-	-	-	-	-	-	-	-	-	11	4	19	-	-
TT	전산업	-	-	-	-	-	-	-	-	-	-	180	79	211	52	5
A	농업,임업및어업(01~03)	-	-	-	-	-	-	-	-	-	-	-	-	-	-	-
B	광업(05~08)	-	-	-	-	-	-	-	-	-	-	-	-	-	-	-
C	제조업(10~33)	-	-	-	-	-	-	-	-	-	-	4	-	16	2	-
D	전기,가스,증기및수도사업(35~36)	-	-	-	-	-	-	-	-	-	-	-	-	16	2	-
E	하수·폐기물처리,원료재생및환경복원업(37~39)	-	-	-	-	-	-	-	-	-	-	3	1	4	1	2
F	건설업(41~42)	-	-	-	-	-	-	-	-	-	-	1	-	-	-	-
G	도매및소매업(45~47)	-	-	-	-	-	-	-	-	-	-	29	12	30	9	-
H	운수업(49~52)	-	-	-	-	-	-	-	-	-	-	11	-	13	1	-
I	숙박및음식점업(55~56)	-	-	-	-	-	-	-	-	-	-	115	63	26	19	-
J	출판,영상,방송통신및정보서비스업(58~63)	-	-	-	-	-	-	-	-	-	-	1	2	3	-	-
K	금융및보험업(64~66)	-	-	-	-	-	-	-	-	-	-	-	-	13	-	-
L	부동산업및임대업(68~69)	-	-	-	-	-	-	-	-	-	-	3	-	1	-	-
M	전문,과학및기술서비스업(70~73)	-	-	-	-	-	-	-	-	-	-	-	-	-	-	-
N	사업시설관리및사업지원서비스업(74~75)	-	-	-	-	-	-	-	-	-	-	-	-	-	-	-
O	공공행정,국방및사회보장행정(84)	-	-	-	-	-	-	-	-	-	-	-	-	23	-	-
P	교육서비스업(85)	-	-	-	-	-	-	-	-	-	-	2	-	33	6	-
Q	보건업및사회복지서비스업(86~87)	-	-	-	-	-	-	-	-	-	-	2	-	13	4	-
R	예술,스포츠및여가관련서비스업(90~91)	-	-	-	-	-	-	-	-	-	-	2	-	7	7	-
S	협회및단체,수리및기타개인서비스업(94~96)	-	-	-	-	-	-	-	-	-	-	7	1	13	1	3
TT	전산업	-	-	-	-	-	-	-	-	-	-	41	10	223	16	2
A	농업,임업및어업(01~03)	-	-	-	-	-	-	-	-	-	-	-	-	-	-	-
B	광업(05~08)	-	-	-	-	-	-	-	-	-	-	-	-	-	-	-
C	제조업(10~33)	-	-	-	-	-	-	-	-	-	-	8	1	133	7	-
D	전기,가스,증기및수도사업(35~36)	-	-	-	-	-	-	-	-	-	-	-	-	-	-	-
E	하수·폐기물처리,원료재생및환경복원업(37~39)	-	-	-	-	-	-	-	-	-	-	1	-	20	-	-
F	건설업(41~42)	-	-	-	-	-	-	-	-	-	-	2	1	1	-	-
G	도매및소매업(45~47)	-	-	-	-	-	-	-	-	-	-	10	4	7	2	1
H	운수업(49~52)	-	-	-	-	-	-	-	-	-	-	8	-	-	-	-
I	숙박및음식점업(55~56)	-	-	-	-	-	-	-	-	-	-	7	2	-	2	-
J	출판,영상,방송통신및정보서비스업(58~63)	-	-	-	-	-	-	-	-	-	-	-	-	3	-	-
K	금융및보험업(64~66)	-	-	-	-	-	-	-	-	-	-	-	-	-	-	-
L	부동산업및임대업(68~69)	-	-	-	-	-	-	-	-	-	-	1	-	1	-	-
M	전문,과학및기술서비스업(70~73)	-	-	-	-	-	-	-	-	-	-	-	-	-	-	-
N	사업시설관리및사업지원서비스업(74~75)	-	-	-	-	-	-	-	-	-	-	-	-	-	-	-
O	공공행정,국방및사회보장행정(84)	-	-	-	-	-	-	-	-	-	-	-	-	14	-	1
P	교육서비스업(85)	-	-	-	-	-	-	-	-	-	-	-	-	19	4	-
Q	보건업및사회복지서비스업(86~87)	-	-	-	-	-	-	-	-	-	-	-	-	15	-	-
R	예술,스포츠및여가관련서비스업(90~91)	-	-	-	-	-	-	-	-	-	-	1	1	-	1	-
S	협회및단체,수리및기타개인서비스업(94~96)	-	-	-	-	-	-	-	-	-	-	3	1	10	-	-
TT	전산업	1	52	-	-	-	-	-	-	-	-	299	157	520	71	7
A	농업,임업및어업(01~03)	-	-	-	-	-	-	-	-	-	-	-	-	6	-	-
B	광업(05~08)	-	-	-	-	-	-	-	-	-	-	-	-	14	-	-
C	제조업(10~33)	-	-	-	-	-	-	-	-	-	-	11	8	48	8	-
D	전기,가스,증기및수도사업(35~36)	-	-	-	-	-	-	-	-	-	-	-	-	-	-	-
E	하수·폐기물처리,원료재생및환경복원업(37~39)	-	-	-	-	-	-	-	-	-	-	-	-	-	-	-
F	건설업(41~42)	-	-	-	-	-	-	-	-	-	-	5	1	3	11	-
G	도매및소매업(45~47)	-	-	-	-	-	-	-	-	-	-	52	23	50	5	-
H	운수업(49~52)	-	-	-	-	-	-	-	-	-	-	26	-	5	-	6
I	숙박및음식점업(55~56)	1	52	-	-	-	-	-	-	-	-	179	118	60	36	-
J	출판,영상,방송통신및정보서비스업(58~63)	-	-	-	-	-	-	-	-	-	-	1	1	8	1	-
K	금융및보험업(64~66)	-	-	-	-	-	-	-	-	-	-	-	-	4	-	-
L	부동산업및임대업(68~69)	-	-	-	-	-	-	-	-	-	-	5	1	1	1	1
M	전문,과학및기술서비스업(70~73)	-	-	-	-	-	-	-	-	-	-	-	-	-	-	-
N	사업시설관리및사업지원서비스업(74~75)	-	-	-	-	-	-	-	-	-	-	-	-	-	-	-
O	공공행정,국방및사회보장행정(84)	-	-	-	-	-	-	-	-	-	-	-	-	47	-	-
P	교육서비스업(85)	-	-	-	-	-	-	-	-	-	-	1	-	117	7	-
Q	보건업및사회복지서비스업(86~87)	-	-	-	-	-	-	-	-	-	-	3	-	119	2	-
R	예술,스포츠및여가관련서비스업(90~91)	-	-	-	-	-	-	-	-	-	-	1	1	2	-	-
S	협회및단체,수리및기타개인서비스업(94~96)	-	-	-	-	-	-	-	-	-	-	15	4	36	-	-
TT	전산업	1	68	-	-	-	-	-	-	-	-	143	40	970	88	19
A	농업,임업및어업(01~03)	-	-	-	-	-	-	-	-	-	-	-	-	18	4	-
B	광업(05~08)	-	-	-	-	-	-	-	-	-	-	-	-	6	-	-
C	제조업(10~33)	1	68	-	-	-	-	-	-	-	-	29	10	607	30	7
D	전기,가스,증기및수도사업(35~36)	-	-	-	-	-	-	-	-	-	-	-	-	-	-	-
E	하수·폐기물처리,원료재생및환경복원업(37~39)	-	-	-	-	-	-	-	-	-	-	2	-	15	3	-
F	건설업(41~42)	-	-	-	-	-	-	-	-	-	-	6	2	56	23	-
G	도매및소매업(45~47)	-	-	-	-	-	-	-	-	-	-	43	7	25	8	-
H	운수업(49~52)	-	-	-	-	-	-	-	-	-	-	4	-	-	2	-
I	숙박및음식점업(55~56)	-	-	-	-	-	-	-	-	-	-	39	19	8	7	-
J	출판,영상,방송통신및정보서비스업(58~63)	-	-	-	-	-	-	-	-	-	-	-	-	3	-	-

10. Summary Tables by Dong·Uep·Myeon and Section of Industry

Unit : Ineach, Person

대표자성별				대표자연령대												산업분류 Industrial classification	
대표자남자		대표자여자		20세미만		20~29세		30~39세		40~49세		50~59세		60세이상			
사업체수	종사자수	사업체수	종사자수	사업체수	종사자수	사업체수	종사자수	사업체수	종사자수	사업체수	종사자수	사업체수	종사자수	사업체수	종사자수		
-	-	-	-	-	-	-	-	-	-	-	-	-	-	-	-	D	전기,가스,증기및수도사업(35~36)
-	-	-	-	-	-	-	-	-	-	-	-	-	-	-	-	E	수도,하수및폐기물처리,원료재생업및환경정화업(37~39)
3	4	-	-	-	-	-	-	-	-	-	-	3	4	-	-	F	건설업(41~42)
15	36	13	18	-	-	-	-	1	1	7	13	10	22	10	18	G	도매및소매업(45~47)
7	19	-	-	-	-	-	-	-	-	3	3	2	2	2	14	H	운수업(49~52)
17	32	41	54	-	-	-	-	5	7	9	17	22	31	22	31	I	숙박및음식점업(55~56)
1	3	-	-	-	-	-	-	-	-	-	-	1	3	-	-	J	출판,영상,방송통신및정보서비스업(58~63)
3	22	-	-	-	-	-	-	-	-	-	-	1	4	2	18	K	금융및보험업(64~66)
2	3	-	-	-	-	-	-	-	-	-	-	-	-	2	3	L	부동산업및임대업(68~69)
-	-	-	-	-	-	-	-	-	-	-	-	-	-	-	-	M	전문,과학및기술서비스업(70~73)
-	-	1	1	-	-	-	-	-	-	-	-	-	-	1	1	N	사업시설관리및사업지원서비스업(74~76)
3	31	-	-	-	-	-	-	-	-	1	7	2	24	-	-	O	공기업,국방및사회보장행정(84)
1	14	4	40	-	-	-	-	2	22	-	-	1	14	2	18	P	교육서비스업(85)
2	7	4	13	-	-	-	-	2	7	1	4	2	4	1	5	Q	보건업및사회복지서비스업(86~87)
3	11	1	9	-	-	-	-	-	-	2	11	2	9	-	-	R	예술,스포츠및여가관련서비스업(90~91)
18	28	5	6	-	-	-	-	3	4	6	9	6	13	8	8	S	협회및단체,수리및기타개인서비스업(94~96)
118	320	102	207	-	-	4	6	11	22	59	106	94	293	52	100	TT	전산업
-	-	-	-	-	-	-	-	-	-	-	-	-	-	-	-	A	농업,임업및어업(01~03)
-	-	-	-	-	-	-	-	-	-	-	-	-	-	-	-	B	광업(05~08)
6	21	1	1	-	-	-	-	1	2	-	-	3	14	3	6	C	제조업(10~33)
1	18	-	-	-	-	-	-	-	-	-	-	1	18	-	-	D	전기,가스,증기및수도사업(35~36)
4	11	-	-	-	-	-	-	-	-	3	4	1	7	-	-	E	수도,하수및폐기물처리,원료재생업및환경정화업(37~39)
-	-	1	1	-	-	-	-	-	-	1	1	-	-	-	-	F	건설업(41~42)
24	68	10	12	-	-	1	2	3	6	10	17	16	35	4	20	G	도매및소매업(45~47)
12	25	-	-	-	-	-	-	-	-	2	2	6	19	4	4	H	운수업(49~52)
41	89	76	134	-	-	1	1	4	5	33	60	54	116	25	41	I	숙박및음식점업(55~56)
2	6	-	-	-	-	-	-	-	-	1	3	-	-	1	3	J	출판,영상,방송통신및정보서비스업(58~63)
2	13	-	-	-	-	-	-	-	-	1	10	-	-	1	3	K	금융및보험업(64~66)
4	4	-	-	-	-	-	-	-	-	-	-	1	1	3	3	L	부동산업및임대업(68~69)
-	-	-	-	-	-	-	-	-	-	-	-	-	-	-	-	M	전문,과학및기술서비스업(70~73)
-	-	-	-	-	-	-	-	-	-	-	-	-	-	-	-	N	사업시설관리및사업지원서비스업(74~76)
2	23	-	-	-	-	-	-	-	-	-	-	2	23	-	-	O	공기업,국방및사회보장행정(84)
1	1	4	40	-	-	-	-	1	1	-	-	4	40	-	-	P	교육서비스업(85)
2	7	4	12	-	-	1	2	2	8	1	2	1	4	1	3	Q	보건업및사회복지서비스업(86~87)
3	15	1	1	-	-	-	-	-	-	1	1	2	12	1	3	R	예술,스포츠및여가관련서비스업(90~91)
14	19	5	6	-	-	1	1	-	-	6	6	3	4	9	14	S	협회및단체,수리및기타개인서비스업(94~96)
42	171	25	121	-	-	-	-	5	9	19	43	24	147	19	93	TT	전산업
-	-	-	-	-	-	-	-	-	-	-	-	-	-	-	-	A	농업,임업및어업(01~03)
-	-	-	-	-	-	-	-	-	-	-	-	-	-	-	-	B	광업(05~08)
12	83	4	66	-	-	-	-	-	-	4	11	4	64	8	74	C	제조업(10~33)
-	-	-	-	-	-	-	-	-	-	-	-	-	-	-	-	D	전기,가스,증기및수도사업(35~36)
2	21	-	-	-	-	-	-	1	1	-	-	1	20	-	-	E	수도,하수및폐기물처리,원료재생업및환경정화업(37~39)
1	2	1	2	-	-	-	-	-	-	2	4	-	-	-	-	F	건설업(41~42)
4	12	7	12	-	-	-	-	1	1	5	14	2	4	3	5	G	도매및소매업(45~47)
8	8	-	-	-	-	-	-	-	-	2	2	4	4	2	2	H	운수업(49~52)
-	-	7	11	-	-	-	-	-	-	2	5	4	4	1	2	I	숙박및음식점업(55~56)
1	3	-	-	-	-	-	-	-	-	-	-	-	-	1	3	J	출판,영상,방송통신및정보서비스업(58~63)
-	-	-	-	-	-	-	-	-	-	-	-	-	-	-	-	K	금융및보험업(64~66)
1	2	-	-	-	-	-	-	1	2	-	-	-	-	-	-	L	부동산업및임대업(68~69)
-	-	-	-	-	-	-	-	-	-	-	-	-	-	-	-	M	전문,과학및기술서비스업(70~73)
-	-	-	-	-	-	-	-	-	-	-	-	-	-	-	-	N	사업시설관리및사업지원서비스업(74~76)
1	15	-	-	-	-	-	-	-	-	-	-	1	15	-	-	O	공기업,국방및사회보장행정(84)
-	-	3	23	-	-	-	-	2	5	-	-	1	18	-	-	P	교육서비스업(85)
2	12	1	3	-	-	-	-	-	-	1	2	2	13	-	-	Q	보건업및사회복지서비스업(86~87)
1	3	-	-	-	-	-	-	-	-	1	3	-	-	-	-	R	예술,스포츠및여가관련서비스업(90~91)
9	10	2	4	-	-	-	-	-	-	2	2	5	5	4	7	S	협회및단체,수리및기타개인서비스업(94~96)
210	669	170	385	-	-	4	12	36	66	69	213	142	449	129	314	TT	전산업
2	6	-	-	-	-	-	-	1	5	-	-	1	1	-	-	A	농업,임업및어업(01~03)
1	14	-	-	-	-	-	-	-	-	-	-	1	14	-	-	B	광업(05~08)
12	54	8	21	-	-	-	-	2	5	4	13	8	41	6	16	C	제조업(10~33)
-	-	-	-	-	-	-	-	-	-	-	-	-	-	-	-	D	전기,가스,증기및수도사업(35~36)
-	-	-	-	-	-	-	-	-	-	-	-	-	-	-	-	E	수도,하수및폐기물처리,원료재생업및환경정화업(37~39)
6	20	-	-	-	-	-	-	-	-	1	1	4	16	1	3	F	건설업(41~42)
27	78	30	52	-	-	1	3	3	3	10	26	15	53	28	45	G	도매및소매업(45~47)
24	31	3	6	-	-	-	-	1	1	7	14	14	17	5	5	H	운수업(49~52)
80	218	103	175	-	-	2	3	23	40	28	70	63	116	67	164	I	숙박및음식점업(55~56)
1	2	1	9	-	-	-	-	-	-	1	9	1	2	-	-	J	출판,영상,방송통신및정보서비스업(58~63)
1	4	-	-	-	-	-	-	-	-	-	-	1	4	-	-	K	금융및보험업(64~66)
5	7	1	2	-	-	-	-	1	1	2	4	1	1	2	3	L	부동산업및임대업(68~69)
-	-	-	-	-	-	-	-	-	-	-	-	-	-	-	-	M	전문,과학및기술서비스업(70~73)
-	-	-	-	-	-	-	-	-	-	-	-	-	-	-	-	N	사업시설관리및사업지원서비스업(74~76)
6	47	-	-	-	-	-	-	-	-	-	-	5	46	1	1	O	공기업,국방및사회보장행정(84)
7	112	4	13	-	-	-	-	-	-	2	22	6	79	3	24	P	교육서비스업(85)
8	34	9	90	-	-	1	6	3	8	7	45	3	30	3	35	Q	보건업및사회복지서비스업(86~87)
2	4	-	-	-	-	-	-	1	2	-	-	1	2	-	-	R	예술,스포츠및여가관련서비스업(90~91)
28	38	11	17	-	-	-	-	1	1	7	9	18	27	13	18	S	협회및단체,수리및기타개인서비스업(94~96)
157	875	80	385	-	-	4	16	18	55	50	289	89	564	76	336	TT	전산업
3	22	-	-	-	-	-	-	-	-	2	19	1	3	-	-	A	농업,임업및어업(01~03)
2	6	-	-	-	-	-	-	-	-	-	-	-	-	2	6	B	광업(05~08)
47	493	13	190	-	-	3	11	4	22	6	108	25	316	22	226	C	제조업(10~33)
-	-	-	-	-	-	-	-	-	-	-	-	-	-	-	-	D	전기,가스,증기및수도사업(35~36)
5	20	-	-	-	-	-	-	-	-	2	9	3	11	-	-	E	수도,하수및폐기물처리,원료재생업및환경정화업(37~39)
11	51	6	36	-	-	1	5	-	-	7	27	8	44	1	11	F	건설업(41~42)
30	45	18	38	-	-	-	-	5	7	14	25	15	24	14	27	G	도매및소매업(45~47)
3	3	1	3	-	-	-	-	1	3	3	3	-	-	-	-	H	운수업(49~52)
17	32	23	41	-	-	-	-	5	10	9	13	10	23	16	27	I	숙박및음식점업(55~56)
1	3	-	-	-	-	-	-	-	-	-	-	1	3	-	-	J	출판,영상,방송통신및정보서비스업(58~63)

10. 읍면동 산업대분류별 총괄

단위 : 개, 명

지역	산업분류 Industrial classification		합계 Total		종사자성별		조직형태별 Types of Legal Organizations							
			사업체수 Establishments	종사자수 Workers	남자	여자	개인 Individual		회사법인 Corporation		회사이외법인 Juridical Org.		비법인 Non Juridical	
				계 Sum	종사자수	종사자수	사업체수 Estab.	종사자수 Workers	사업체수 Estab.	종사자수 Workers	사업체수 Estab.	종사자수 Workers	사업체수 Estab.	종사자수 Workers
3336037.청안면	K	금융및보험업(64~66)	2	13	7	6	-	-	-	-	2	13	-	-
3336037.청안면	L	부동산업및임대업(68~69)	5	5	3	2	5	5	-	-	-	-	-	-
3336037.청안면	M	전문,과학및기술서비스업(70~73)	5	42	34	8	2	2	3	40	-	-	-	-
3336037.청안면	N	사업시설관리및사업지원서비스업(74~75)	-	-	-	-	-	-	-	-	-	-	-	-
3336037.청안면	O	공공행정,국방및사회보장행정(84)	3	29	22	7	-	-	-	-	3	29	-	-
3336037.청안면	P	교육서비스업(85)	5	60	17	43	-	-	-	-	5	60	-	-
3336037.청안면	Q	보건업및사회복지서비스업(86~87)	8	80	11	69	-	-	-	-	7	71	1	9
3336037.청안면	R	예술,스포츠및여가관련서비스업(90~91)	1	1	1	-	1	1	-	-	-	-	-	-
3336037.청안면	S	협회및단체,수리및기타개인서비스업(94~96)	28	47	30	17	12	19	1	1	-	-	15	27
3336038.사리면	TT	전산업	168	2,035	1,501	534	88	190	54	1,669	18	156	8	20
3336038.사리면	A	농업,임업및어업(01~03)	2	38	36	2	-	-	-	-	2	38	-	-
3336038.사리면	B	광업(05~08)	1	25	21	4	-	-	1	25	-	-	-	-
3336038.사리면	C	제조업(10~33)	58	1,625	1,230	395	20	81	37	1,521	1	23	-	-
3336038.사리면	D	전기,가스,증기및수도사업(35~36)	-	-	-	-	-	-	-	-	-	-	-	-
3336038.사리면	E	하수·폐기물처리,원료재생및환경복원업(37~39)	5	15	10	5	2	2	1	1	2	12	-	-
3336038.사리면	F	건설업(41~42)	11	85	71	14	2	6	9	79	-	-	-	-
3336038.사리면	G	도매및소매업(45~47)	24	45	26	19	21	36	2	7	1	2	-	-
3336038.사리면	H	운수업(49~52)	18	23	22	1	17	20	1	3	-	-	-	-
3336038.사리면	I	숙박및음식점업(55~56)	21	45	15	30	18	36	2	8	1	1	-	-
3336038.사리면	J	출판,영상,방송통신및정보서비스업(58~63)	1	3	1	2	-	-	-	-	1	3	-	-
3336038.사리면	K	금융및보험업(64~66)	1	12	8	4	-	-	-	-	1	12	-	-
3336038.사리면	L	부동산업및임대업(68~69)	2	3	2	1	1	1	-	-	1	2	-	-
3336038.사리면	M	전문,과학및기술서비스업(70~73)	2	27	23	4	1	2	1	25	-	-	-	-
3336038.사리면	N	사업시설관리및사업지원서비스업(74~75)	1	1	1	-	1	1	-	-	-	-	-	-
3336038.사리면	O	공공행정,국방및사회보장행정(84)	2	15	10	5	-	-	-	-	2	15	-	-
3336038.사리면	P	교육서비스업(85)	2	26	9	17	-	-	-	-	2	26	-	-
3336038.사리면	Q	보건업및사회복지서비스업(86~87)	5	25	2	23	-	-	-	-	4	22	1	3
3336038.사리면	R	예술,스포츠및여가관련서비스업(90~91)	1	1	1	-	1	1	-	-	-	-	-	-
3336038.사리면	S	협회및단체,수리및기타개인서비스업(94~96)	11	21	13	8	4	4	-	-	-	-	7	17
3336039.소수면	TT	전산업	71	450	293	157	32	75	20	303	9	55	10	17
3336039.소수면	A	농업,임업및어업(01~03)	-	-	-	-	-	-	-	-	-	-	-	-
3336039.소수면	B	광업(05~08)	-	-	-	-	-	-	-	-	-	-	-	-
3336039.소수면	C	제조업(10~33)	16	197	118	79	6	22	10	175	-	-	-	-
3336039.소수면	D	전기,가스,증기및수도사업(35~36)	-	-	-	-	-	-	-	-	-	-	-	-
3336039.소수면	E	하수·폐기물처리,원료재생및환경복원업(37~39)	1	2	1	1	-	-	1	2	-	-	-	-
3336039.소수면	F	건설업(41~42)	4	93	90	3	1	10	3	83	-	-	-	-
3336039.소수면	G	도매및소매업(45~47)	15	69	41	28	8	18	6	43	1	8	-	-
3336039.소수면	H	운수업(49~52)	7	9	7	2	7	9	-	-	-	-	-	-
3336039.소수면	I	숙박및음식점업(55~56)	5	8	4	4	5	8	-	-	-	-	-	-
3336039.소수면	J	출판,영상,방송통신및정보서비스업(58~63)	1	3	2	1	-	-	-	-	1	3	-	-
3336039.소수면	K	금융및보험업(64~66)	1	5	3	2	-	-	-	-	1	5	-	-
3336039.소수면	L	부동산업및임대업(68~69)	1	1	1	-	1	1	-	-	-	-	-	-
3336039.소수면	M	전문,과학및기술서비스업(70~73)	-	-	-	-	-	-	-	-	-	-	-	-
3336039.소수면	N	사업시설관리및사업지원서비스업(74~75)	-	-	-	-	-	-	-	-	-	-	-	-
3336039.소수면	O	공공행정,국방및사회보장행정(84)	2	15	10	5	-	-	-	-	2	15	-	-
3336039.소수면	P	교육서비스업(85)	2	19	5	14	-	-	-	-	2	19	-	-
3336039.소수면	Q	보건업및사회복지서비스업(86~87)	2	5	1	4	-	-	-	-	2	5	-	-
3336039.소수면	R	예술,스포츠및여가관련서비스업(90~91)	-	-	-	-	-	-	-	-	-	-	-	-
3336039.소수면	S	협회및단체,수리및기타개인서비스업(94~96)	14	24	10	14	4	7	-	-	-	-	10	17
3336040.불정면	TT	전산업	177	597	383	214	122	184	17	211	22	170	16	32
3336040.불정면	A	농업,임업및어업(01~03)	3	14	12	2	-	-	1	8	2	6	-	-
3336040.불정면	B	광업(05~08)	-	-	-	-	-	-	-	-	-	-	-	-
3336040.불정면	C	제조업(10~33)	20	122	75	47	9	14	9	98	2	10	-	-
3336040.불정면	D	전기,가스,증기및수도사업(35~36)	-	-	-	-	-	-	-	-	-	-	-	-
3336040.불정면	E	하수·폐기물처리,원료재생및환경복원업(37~39)	-	-	-	-	-	-	-	-	-	-	-	-
3336040.불정면	F	건설업(41~42)	11	110	106	4	5	10	6	100	-	-	-	-
3336040.불정면	G	도매및소매업(45~47)	28	85	52	33	25	37	1	5	2	43	-	-
3336040.불정면	H	운수업(49~52)	27	32	29	3	27	32	-	-	-	-	-	-
3336040.불정면	I	숙박및음식점업(55~56)	37	60	18	42	37	60	-	-	-	-	-	-
3336040.불정면	J	출판,영상,방송통신및정보서비스업(58~63)	2	5	3	2	-	-	-	-	2	5	-	-
3336040.불정면	K	금융및보험업(64~66)	1	4	3	1	-	-	-	-	1	4	-	-
3336040.불정면	L	부동산업및임대업(68~69)	-	-	-	-	-	-	-	-	-	-	-	-
3336040.불정면	M	전문,과학및기술서비스업(70~73)	1	1	1	-	1	1	-	-	-	-	-	-
3336040.불정면	N	사업시설관리및사업지원서비스업(74~75)	1	6	4	2	1	6	-	-	-	-	-	-
3336040.불정면	O	공공행정,국방및사회보장행정(84)	3	29	24	5	-	-	-	-	3	29	-	-
3336040.불정면	P	교육서비스업(85)	5	59	26	33	-	-	-	-	5	59	-	-
3336040.불정면	Q	보건업및사회복지서비스업(86~87)	7	22	6	16	1	3	-	-	5	14	1	5
3336040.불정면	R	예술,스포츠및여가관련서비스업(90~91)	2	3	1	2	2	3	-	-	-	-	-	-
3336040.불정면	S	협회및단체,수리및기타개인서비스업(94~96)	29	45	23	22	14	18	-	-	-	-	15	27
33370.음성군	TT	전산업	9,023	66,737	45,099	21,638	6,533	16,382	1,873	40,230	363	9,253	254	872
33370.음성군	A	농업,임업및어업(01~03)	31	397	304	93	-	-	23	274	8	123	-	-
33370.음성군	B	광업(05~08)	-	-	-	-	-	-	-	-	-	-	-	-
33370.음성군	C	제조업(10~33)	1,962	37,178	28,332	8,846	826	3,892	1,119	32,910	15	369	2	7
33370.음성군	D	전기,가스,증기및수도사업(35~36)	4	87	70	17	-	-	1	11	3	76	-	-
33370.음성군	E	하수·폐기물처리,원료재생및환경복원업(37~39)	45	361	282	79	17	120	28	241	-	-	-	-
33370.음성군	F	건설업(41~42)	321	2,058	1,767	291	138	370	183	1,688	-	-	-	-
33370.음성군	G	도매및소매업(45~47)	1,873	4,808	2,947	1,861	1,616	3,237	221	1,330	35	239	1	2
33370.음성군	H	운수업(49~52)	780	1,818	1,577	241	713	1,067	64	714	2	14	1	23
33370.음성군	I	숙박및음식점업(55~56)	1,809	4,382	1,457	2,925	1,746	3,836	55	454	6	85	2	7
33370.음성군	J	출판,영상,방송통신및정보서비스업(58~63)	20	153	109	44	5	7	5	53	10	93	-	-
33370.음성군	K	금융및보험업(64~66)	78	778	388	390	17	31	18	330	43	417	-	-
33370.음성군	L	부동산업및임대업(68~69)	268	822	582	240	180	289	52	324	4	9	32	200
33370.음성군	M	전문,과학및기술서비스업(70~73)	139	1,501	1,130	371	95	295	30	359	14	847	-	-
33370.음성군	N	사업시설관리및사업지원서비스업(74~75)	153	1,524	983	541	103	539	40	948	5	23	5	14
33370.음성군	O	공공행정,국방및사회보장행정(84)	40	2,120	1,412	708	-	-	-	-	40	2,120	-	-
33370.음성군	P	교육서비스업(85)	225	2,725	1,164	1,561	147	354	5	43	70	2,304	3	24
33370.음성군	Q	보건업및사회복지서비스업(86~87)	266	3,586	1,100	2,486	158	1,018	-	-	73	2,314	35	254

10. Summary Tables by Dong·Uep·Myeon and Section of Industry

Unit : Ineach,Person

사업체구분별 Types of Establishments						종사자규모별 Size of Establishment								산업분류 Industrial classification	
단독 Single Firm		공장,지사 Factory, Branch		본사,본점 Head Office		1~4명		5~9명		10~19명		20~49명			
사업체수 Estab.	종사자수 Workers	사업체수 Estab.	종사자수 Workers	사업체수 Estab.	종사자수 Workers	사업체수 Estab.	종사자수 Workers	사업체수 Estab.	종사자수 Workers	사업체수 Estab.	종사자수 Workers	사업체수 Estab.	종사자수 Workers		
-	-	2	13	-	-	-	-	2	13	-	-	-	-	K	금융및보험업(64~66)
5	5	-	-	-	-	5	5	-	-	-	-	-	-	L	부동산업및임대업(68~69)
4	17	-	-	1	25	3	6	-	-	1	11	1	25	M	전문,과학및기술서비스업(70~73)
-	-	-	-	-	-	-	-	-	-	-	-	-	-	N	사업시설관리및사업지원서비스업(74~75)
3	29	-	-	-	-	1	2	1	7	-	-	1	20	O	공공행정,국방및사회보장행정(84)
5	60	-	-	-	-	2	6	-	-	2	32	1	22	P	교육서비스업(85)
7	78	1	2	-	-	4	9	2	16	1	14	1	41	Q	보건업및사회복지서비스업(86~87)
1	1	-	-	-	-	1	1	-	-	-	-	-	-	R	예술,스포츠및여가관련서비스업(90~91)
28	47	-	-	-	-	27	42	1	5	-	-	-	-	S	협회및단체,수리및기타개인서비스업(94~96)
148	891	14	446	6	698	112	211	17	111	13	171	17	467	TT	전산업
2	38	-	-	-	-	1	2	-	-	-	-	1	36	A	농업,임업및어업(01~03)
1	25	-	-	-	-	-	-	-	-	-	-	1	25	B	광업(05~08)
42	504	10	423	6	698	19	42	12	80	5	70	13	358	C	제조업(10~33)
-	-	-	-	-	-	-	-	-	-	-	-	-	-	D	전기,가스,증기및수도사업(35~36)
5	15	-	-	-	-	4	7	1	8	-	-	-	-	E	하수·폐기물처리,원료재생및환경복원업(37~39)
11	85	-	-	-	-	3	9	3	18	5	58	-	-	F	건설업(41~42)
23	42	1	3	-	-	24	45	-	-	-	-	-	-	G	도매및소매업(45~47)
18	23	-	-	-	-	18	23	-	-	-	-	-	-	H	운수업(49~52)
19	37	2	8	-	-	20	40	1	5	-	-	-	-	I	숙박및음식점업(55~56)
1	3	-	-	-	-	1	3	-	-	-	-	-	-	J	출판,영상,방송통신및정보서비스업(58~63)
-	-	1	12	-	-	-	-	-	-	1	12	-	-	K	금융및보험업(64~66)
2	3	-	-	-	-	2	3	-	-	-	-	-	-	L	부동산업및임대업(68~69)
2	27	-	-	-	-	1	2	-	-	-	-	1	25	M	전문,과학및기술서비스업(70~73)
1	1	-	-	-	-	1	1	-	-	-	-	-	-	N	사업시설관리및사업지원서비스업(74~75)
2	15	-	-	-	-	1	1	-	-	1	14	-	-	O	공공행정,국방및사회보장행정(84)
2	26	-	-	-	-	1	3	-	-	-	-	1	23	P	교육서비스업(85)
5	25	-	-	-	-	4	8	-	-	1	17	-	-	Q	보건업및사회복지서비스업(86~87)
1	1	-	-	-	-	1	1	-	-	-	-	-	-	R	예술,스포츠및여가관련서비스업(90~91)
11	21	-	-	-	-	11	21	-	-	-	-	-	-	S	협회및단체,수리및기타개인서비스업(94~96)
64	341	5	62	2	47	47	83	11	75	8	127	5	165	TT	전산업
-	-	-	-	-	-	-	-	-	-	-	-	-	-	A	농업,임업및어업(01~03)
-	-	-	-	-	-	-	-	-	-	-	-	-	-	B	광업(05~08)
11	98	3	52	2	47	6	13	4	32	3	51	3	101	C	제조업(10~33)
-	-	-	-	-	-	-	-	-	-	-	-	-	-	D	전기,가스,증기및수도사업(35~36)
1	2	-	-	-	-	1	2	-	-	-	-	-	-	E	하수·폐기물처리,원료재생및환경복원업(37~39)
4	93	-	-	-	-	-	-	-	-	2	29	2	64	F	건설업(41~42)
14	64	1	5	-	-	8	15	6	38	1	16	-	-	G	도매및소매업(45~47)
7	9	-	-	-	-	7	9	-	-	-	-	-	-	H	운수업(49~52)
5	8	-	-	-	-	5	8	-	-	-	-	-	-	I	숙박및음식점업(55~56)
1	3	-	-	-	-	1	3	-	-	-	-	-	-	J	출판,영상,방송통신및정보서비스업(58~63)
-	-	1	5	-	-	-	-	1	5	-	-	-	-	K	금융및보험업(64~66)
1	1	-	-	-	-	1	1	-	-	-	-	-	-	L	부동산업및임대업(68~69)
-	-	-	-	-	-	-	-	-	-	-	-	-	-	M	전문,과학및기술서비스업(70~73)
-	-	-	-	-	-	-	-	-	-	-	-	-	-	N	사업시설관리및사업지원서비스업(74~75)
2	15	-	-	-	-	1	1	-	-	1	14	-	-	O	공공행정,국방및사회보장행정(84)
2	19	-	-	-	-	1	2	-	-	1	17	-	-	P	교육서비스업(85)
2	5	-	-	-	-	2	5	-	-	-	-	-	-	Q	보건업및사회복지서비스업(86~87)
-	-	-	-	-	-	-	-	-	-	-	-	-	-	R	예술,스포츠및여가관련서비스업(90~91)
14	24	-	-	-	-	14	24	-	-	-	-	-	-	S	협회및단체,수리및기타개인서비스업(94~96)
169	444	4	73	4	80	152	234	13	85	5	66	7	212	TT	전산업
3	14	-	-	-	-	1	1	2	13	-	-	-	-	A	농업,임업및어업(01~03)
-	-	-	-	-	-	-	-	-	-	-	-	-	-	B	광업(05~08)
16	51	2	37	2	34	13	21	3	21	2	24	2	56	C	제조업(10~33)
-	-	-	-	-	-	-	-	-	-	-	-	-	-	D	전기,가스,증기및수도사업(35~36)
-	-	-	-	-	-	-	-	-	-	-	-	-	-	E	하수·폐기물처리,원료재생및환경복원업(37~39)
10	76	1	34	-	-	6	9	2	15	1	13	2	73	F	건설업(41~42)
25	37	1	2	2	46	26	39	1	5	-	-	1	41	G	도매및소매업(45~47)
27	32	-	-	-	-	27	32	-	-	-	-	-	-	H	운수업(49~52)
37	60	-	-	-	-	37	60	-	-	-	-	-	-	I	숙박및음식점업(55~56)
2	5	-	-	-	-	2	5	-	-	-	-	-	-	J	출판,영상,방송통신및정보서비스업(58~63)
1	4	-	-	-	-	1	4	-	-	-	-	-	-	K	금융및보험업(64~66)
-	-	-	-	-	-	-	-	-	-	-	-	-	-	L	부동산업및임대업(68~69)
1	1	-	-	-	-	1	1	-	-	-	-	-	-	M	전문,과학및기술서비스업(70~73)
1	6	-	-	-	-	-	-	1	6	-	-	-	-	N	사업시설관리및사업지원서비스업(74~75)
3	29	-	-	-	-	-	-	2	13	1	16	-	-	O	공공행정,국방및사회보장행정(84)
5	59	-	-	-	-	2	4	-	-	1	13	2	42	P	교육서비스업(85)
7	22	-	-	-	-	5	10	2	12	-	-	-	-	Q	보건업및사회복지서비스업(86~87)
2	3	-	-	-	-	2	3	-	-	-	-	-	-	R	예술,스포츠및여가관련서비스업(90~91)
29	45	-	-	-	-	29	45	-	-	-	-	-	-	S	협회및단체,수리및기타개인서비스업(94~96)
8,212	40,208	573	15,153	238	11,376	6,660	12,119	1,120	7,386	574	7,801	447	13,455	TT	전산업
18	220	8	111	5	66	11	30	6	41	8	104	4	107	A	농업,임업및어업(01~03)
-	-	-	-	-	-	-	-	-	-	-	-	-	-	B	광업(05~08)
1,565	17,730	229	10,200	168	9,248	705	1,668	516	3,667	273	3,834	311	9,568	C	제조업(10~33)
1	35	3	52	-	-	1	4	-	-	1	11	2	72	D	전기,가스,증기및수도사업(35~36)
34	214	10	127	1	20	18	37	15	97	5	71	7	156	E	하수·폐기물처리,원료재생및환경복원업(37~39)
307	1,975	9	57	5	26	166	350	82	517	58	744	14	380	F	건설업(41~42)
1,786	4,096	70	522	17	190	1,696	3,074	125	773	41	517	9	281	G	도매및소매업(45~47)
755	1,493	22	234	3	91	718	822	28	170	18	229	12	323	H	운수업(49~52)
1,753	3,885	52	422	4	75	1,672	3,297	119	698	12	135	4	147	I	숙박및음식점업(55~56)
17	109	3	44	-	-	14	38	1	5	3	44	2	66	J	출판,영상,방송통신및정보서비스업(58~63)
21	71	43	512	14	195	24	53	25	154	19	258	10	313	K	금융및보험업(64~66)
234	588	32	223	2	11	220	356	26	164	21	279	1	23	L	부동산업및임대업(68~69)
119	696	13	319	7	486	90	202	27	165	11	145	7	189	M	전문,과학및기술서비스업(70~73)
136	1,248	15	214	2	62	113	210	12	80	6	87	14	415	N	사업시설관리및사업지원서비스업(74~75)
38	1,815	1	3	1	302	6	13	3	19	12	178	13	346	O	공공행정,국방및사회보장행정(84)
208	1,789	14	597	3	339	157	297	17	105	19	286	17	477	P	교육서비스업(85)
237	1,988	26	1,428	3	170	115	333	68	411	54	693	14	410	Q	보건업및사회복지서비스업(86~87)

10. 읍면동 산업대분류별 총괄

단위 : 개, 명

산업분류 Industria lclassification		종사자규모별 Size of Establishment										종사상지위				
		50~99명		100~299명		300~499명		500~999명		1000명이상		자영업주	무급가족	상용	임시및 일일	기타 종사자
		사업체수 Estab.	종사자수 Workers	사업체수 Estab.	종사자수 Workers	사업체수 Estab.	종사자수 Workers	사업체수 Estab.	종사자수 Workers	사업체수 Estab.	종사자수 Workers	종사자수	종사자수	종사자수	종사자수	종사자수
K	금융및보험업(64~66)	-	-	-	-	-	-	-	-	-	-	-	-	13	-	-
L	부동산업및임대업(68~69)	-	-	-	-	-	-	-	-	-	-	5	-	-	-	-
M	전문,과학및기술서비스업(70~73)	-	-	-	-	-	-	-	-	-	-	2	-	39	1	-
N	사업시설관리및사업지원서비스업(74~75)	-	-	-	-	-	-	-	-	-	-	-	-	-	-	-
O	공공행정,국방및사회보장행정(84)	-	-	-	-	-	-	-	-	-	-	-	-	29	-	-
P	교육서비스업(85)	-	-	-	-	-	-	-	-	-	-	-	-	53	7	-
Q	보건업및사회복지서비스업(86~87)	-	-	-	-	-	-	-	-	-	-	-	-	79	-	1
R	예술,스포츠및여가관련서비스업(90~91)	-	-	-	-	-	-	-	-	-	-	1	-	-	-	-
S	협회및단체,수리및기타개인서비스업(94~96)	-	-	-	-	-	-	-	-	-	-	12	2	19	3	11
TT	전산업	5	385	4	690	-	-	-	-	-	-	88	14	1,766	156	11
A	농업,임업및어업(01~03)	-	-	-	-	-	-	-	-	-	-	-	-	38	-	-
B	광업(05~08)	-	-	-	-	-	-	-	-	-	-	-	-	24	1	-
C	제조업(10~33)	5	385	4	690	-	-	-	-	-	-	20	1	1,487	117	-
D	전기,가스,증기및수도사업(35~36)	-	-	-	-	-	-	-	-	-	-	-	-	-	-	-
E	하수·폐기물처리,원료재생및환경복원업(37~39)	-	-	-	-	-	-	-	-	-	-	2	-	11	2	-
F	건설업(41~42)	-	-	-	-	-	-	-	-	-	-	2	-	58	25	-
G	도매및소매업(45~47)	-	-	-	-	-	-	-	-	-	-	21	5	15	3	1
H	운수업(49~52)	-	-	-	-	-	-	-	-	-	-	17	1	5	-	-
I	숙박및음식점업(55~56)	-	-	-	-	-	-	-	-	-	-	18	7	17	3	-
J	출판,영상,방송통신및정보서비스업(58~63)	-	-	-	-	-	-	-	-	-	-	-	-	3	-	-
K	금융및보험업(64~66)	-	-	-	-	-	-	-	-	-	-	-	-	12	-	-
L	부동산업및임대업(68~69)	-	-	-	-	-	-	-	-	-	-	1	-	1	1	-
M	전문,과학및기술서비스업(70~73)	-	-	-	-	-	-	-	-	-	-	1	-	26	-	-
N	사업시설관리및사업지원서비스업(74~75)	-	-	-	-	-	-	-	-	-	-	1	-	-	-	-
O	공공행정,국방및사회보장행정(84)	-	-	-	-	-	-	-	-	-	-	-	-	15	-	-
P	교육서비스업(85)	-	-	-	-	-	-	-	-	-	-	-	-	23	3	-
Q	보건업및사회복지서비스업(86~87)	-	-	-	-	-	-	-	-	-	-	-	-	22	1	2
R	예술,스포츠및여가관련서비스업(90~91)	-	-	-	-	-	-	-	-	-	-	1	-	-	-	-
S	협회및단체,수리및기타개인서비스업(94~96)	-	-	-	-	-	-	-	-	-	-	4	-	9	-	8
TT	전산업	-	-	-	-	-	-	-	-	-	-	32	6	337	69	6
A	농업,임업및어업(01~03)	-	-	-	-	-	-	-	-	-	-	-	-	-	-	-
B	광업(05~08)	-	-	-	-	-	-	-	-	-	-	-	-	-	-	-
C	제조업(10~33)	-	-	-	-	-	-	-	-	-	-	6	-	174	17	-
D	전기,가스,증기및수도사업(35~36)	-	-	-	-	-	-	-	-	-	-	-	-	-	-	-
E	하수·폐기물처리,원료재생및환경복원업(37~39)	-	-	-	-	-	-	-	-	-	-	-	-	2	-	-
F	건설업(41~42)	-	-	-	-	-	-	-	-	-	-	1	-	43	49	-
G	도매및소매업(45~47)	-	-	-	-	-	-	-	-	-	-	8	3	57	1	-
H	운수업(49~52)	-	-	-	-	-	-	-	-	-	-	7	1	1	-	-
I	숙박및음식점업(55~56)	-	-	-	-	-	-	-	-	-	-	5	2	-	1	-
J	출판,영상,방송통신및정보서비스업(58~63)	-	-	-	-	-	-	-	-	-	-	-	-	3	-	-
K	금융및보험업(64~66)	-	-	-	-	-	-	-	-	-	-	-	-	5	-	-
L	부동산업및임대업(68~69)	-	-	-	-	-	-	-	-	-	-	1	-	-	-	-
M	전문,과학및기술서비스업(70~73)	-	-	-	-	-	-	-	-	-	-	-	-	-	-	-
N	사업시설관리및사업지원서비스업(74~75)	-	-	-	-	-	-	-	-	-	-	-	-	-	-	-
O	공공행정,국방및사회보장행정(84)	-	-	-	-	-	-	-	-	-	-	-	-	15	-	-
P	교육서비스업(85)	-	-	-	-	-	-	-	-	-	-	-	-	19	-	-
Q	보건업및사회복지서비스업(86~87)	-	-	-	-	-	-	-	-	-	-	-	-	4	1	-
R	예술,스포츠및여가관련서비스업(90~91)	-	-	-	-	-	-	-	-	-	-	-	-	-	-	-
S	협회및단체,수리및기타개인서비스업(94~96)	-	-	-	-	-	-	-	-	-	-	4	-	14	-	6
TT	전산업	-	-	-	-	-	-	-	-	-	-	122	39	340	81	15
A	농업,임업및어업(01~03)	-	-	-	-	-	-	-	-	-	-	-	-	12	2	-
B	광업(05~08)	-	-	-	-	-	-	-	-	-	-	-	-	-	-	-
C	제조업(10~33)	-	-	-	-	-	-	-	-	-	-	9	5	98	9	1
D	전기,가스,증기및수도사업(35~36)	-	-	-	-	-	-	-	-	-	-	-	-	-	-	-
E	하수·폐기물처리,원료재생및환경복원업(37~39)	-	-	-	-	-	-	-	-	-	-	-	-	-	-	-
F	건설업(41~42)	-	-	-	-	-	-	-	-	-	-	5	1	59	45	-
G	도매및소매업(45~47)	-	-	-	-	-	-	-	-	-	-	25	9	48	3	-
H	운수업(49~52)	-	-	-	-	-	-	-	-	-	-	27	1	3	1	-
I	숙박및음식점업(55~56)	-	-	-	-	-	-	-	-	-	-	37	18	-	5	-
J	출판,영상,방송통신및정보서비스업(58~63)	-	-	-	-	-	-	-	-	-	-	-	-	5	-	-
K	금융및보험업(64~66)	-	-	-	-	-	-	-	-	-	-	-	-	4	-	-
L	부동산업및임대업(68~69)	-	-	-	-	-	-	-	-	-	-	-	-	-	-	-
M	전문,과학및기술서비스업(70~73)	-	-	-	-	-	-	-	-	-	-	1	-	-	-	-
N	사업시설관리및사업지원서비스업(74~75)	-	-	-	-	-	-	-	-	-	-	1	-	-	5	-
O	공공행정,국방및사회보장행정(84)	-	-	-	-	-	-	-	-	-	-	-	-	27	2	-
P	교육서비스업(85)	-	-	-	-	-	-	-	-	-	-	-	-	50	9	-
Q	보건업및사회복지서비스업(86~87)	-	-	-	-	-	-	-	-	-	-	1	-	19	-	2
R	예술,스포츠및여가관련서비스업(90~91)	-	-	-	-	-	-	-	-	-	-	2	1	-	-	-
S	협회및단체,수리및기타개인서비스업(94~96)	-	-	-	-	-	-	-	-	-	-	14	4	15	-	12
TT	전산업	136	9,122	74	11,137	7	2,591	5	3,126	-	-	6,539	1,798	51,427	6,313	660
A	농업,임업및어업(01~03)	2	115	-	-	-	-	-	-	-	-	-	-	386	11	-
B	광업(05~08)	-	-	-	-	-	-	-	-	-	-	-	-	-	-	-
C	제조업(10~33)	90	6,067	61	9,247	3	1,177	3	1,950	-	-	826	213	33,690	2,438	11
D	전기,가스,증기및수도사업(35~36)	-	-	-	-	-	-	-	-	-	-	-	-	86	1	-
E	하수·폐기물처리,원료재생및환경복원업(37~39)	-	-	-	-	-	-	-	-	-	-	17	5	298	41	-
F	건설업(41~42)	1	67	-	-	-	-	-	-	-	-	138	25	1,192	703	-
G	도매및소매업(45~47)	1	54	1	109	-	-	-	-	-	-	1,618	479	2,067	487	157
H	운수업(49~52)	3	170	1	104	-	-	-	-	-	-	713	34	868	113	90
I	숙박및음식점업(55~56)	2	105	-	-	-	-	-	-	-	-	1,747	818	975	789	53
J	출판,영상,방송통신및정보서비스업(58~63)	-	-	-	-	-	-	-	-	-	-	5	1	131	9	7
K	금융및보험업(64~66)	-	-	-	-	-	-	-	-	-	-	17	5	552	35	169
L	부동산업및임대업(68~69)	-	-	-	-	-	-	-	-	-	-	180	21	568	36	17
M	전문,과학및기술서비스업(70~73)	1	93	2	294	1	413	-	-	-	-	95	9	1,335	62	-
N	사업시설관리및사업지원서비스업(74~75)	6	437	2	295	-	-	-	-	-	-	103	19	1,290	112	-
O	공공행정,국방및사회보장행정(84)	1	54	3	615	1	302	1	593	-	-	-	-	1,941	177	2
P	교육서비스업(85)	13	861	-	-	2	699	-	-	-	-	148	18	2,087	417	55
Q	보건업및사회복지서비스업(86~87)	10	683	4	473	-	-	1	583	-	-	158	10	2,681	721	16

10. Summary Tables by Dong·Uep·Myeon and Section of Industry

Unit : Ineach, Person

대표자성별				대표자연령대														산업분류 Industrial classification	
대표자남자		대표자여자		20세미만		20~29세		30~39세		40~49세		50~59세		60세이상			
사업체수	종사자수	사업체수	종사자수	사업체수	종사자수	사업체수	종사자수	사업체수	종사자수	사업체수	종사자수	사업체수	종사자수	사업체수	종사자수		
1	8	1	5	–	–	–	–	–	–	–	–	2	13	–	–	K	금융및보험업(64~66)
3	3	2	2	–	–	–	–	–	–	–	–	3	3	2	2	L	부동산업및임대업(68~69)
4	38	1	4	–	–	–	–	–	–	2	36	2	5	1	1	M	전문,과학및기술서비스업(70~73)
–	–	–	–	–	–	–	–	–	–	–	–	–	–	–	–	N	사업시설관리및사업지원서비스업(74~75)
3	29	–	–	–	–	–	–	–	–	–	–	3	29	–	–	O	공공행정,국방및사회보장행정(84)
2	36	3	24	–	–	–	–	–	–	1	4	4	56	–	–	P	교육서비스업(85)
3	47	5	33	–	–	–	–	3	13	1	41	2	15	2	11	Q	보건업및사회복지서비스업(86~87)
1	1	–	–	–	–	–	–	–	–	–	–	–	–	1	1	R	예술,스포츠및여가관련서비스업(90~91)
21	38	7	9	–	–	–	–	–	–	3	4	10	19	15	24	S	협회및단체,수리및기타개인서비스업(94~96)
119	1,776	49	259	–	–	3	6	13	117	36	271	67	821	49	820	TT	전산업
2	38	–	–	–	–	–	–	–	–	–	–	2	38	–	–	A	농업,임업및어업(01~03)
1	25	–	–	–	–	–	–	–	–	–	–	–	–	1	25	B	광업(05~08)
47	1,468	11	157	–	–	1	1	3	98	12	206	21	630	21	690	C	제조업(10~33)
–	–	–	–	–	–	–	–	–	–	–	–	–	–	–	–	D	전기,가스,증기및수도사업(35~36)
4	14	1	1	–	–	–	–	–	–	1	1	3	10	1	4	E	하수·폐기물처리,원료재생및환경복원업(37~39)
9	70	2	15	–	–	–	–	–	–	4	28	5	48	2	9	F	건설업(41~42)
12	21	12	24	–	–	1	1	1	2	7	17	8	16	7	9	G	도매및소매업(45~47)
18	23	–	–	–	–	–	–	3	6	2	2	10	12	3	3	H	운수업(49~52)
8	19	13	26	–	–	1	4	2	3	1	2	11	23	6	13	I	숙박및음식점업(55~56)
–	–	1	3	–	–	–	–	–	–	1	3	–	–	–	–	J	출판,영상,방송통신및정보서비스업(58~63)
1	12	–	–	–	–	–	–	–	–	–	–	–	–	1	12	K	금융및보험업(64~66)
1	2	1	1	–	–	–	–	–	–	1	1	–	–	1	2	L	부동산업및임대업(68~69)
2	27	–	–	–	–	–	–	–	–	1	2	–	–	1	25	M	전문,과학및기술서비스업(70~73)
1	1	–	–	–	–	–	–	1	1	–	–	–	–	–	–	N	사업시설관리및사업지원서비스업(74~75)
2	15	–	–	–	–	–	–	–	–	–	–	2	15	–	–	O	공공행정,국방및사회보장행정(84)
1	23	1	3	–	–	–	–	1	3	–	–	1	23	–	–	P	교육서비스업(85)
1	3	4	22	–	–	–	–	2	4	2	4	–	–	1	17	Q	보건업및사회복지서비스업(86~87)
1	1	–	–	–	–	–	–	–	–	–	–	1	1	–	–	R	예술,스포츠및여가관련서비스업(90~91)
8	14	3	7	–	–	–	–	–	–	4	5	3	5	4	11	S	협회및단체,수리및기타개인서비스업(94~96)
50	372	21	78	–	–	3	14	4	22	7	50	26	139	31	225	TT	전산업
–	–	–	–	–	–	–	–	–	–	–	–	–	–	–	–	A	농업,임업및어업(01~03)
–	–	–	–	–	–	–	–	–	–	–	–	–	–	–	–	B	광업(05~08)
13	164	3	33	–	–	–	–	–	–	–	–	5	38	11	159	C	제조업(10~33)
–	–	–	–	–	–	–	–	–	–	–	–	–	–	–	–	D	전기,가스,증기및수도사업(35~36)
–	–	1	2	–	–	–	–	–	–	–	–	1	2	–	–	E	하수·폐기물처리,원료재생및환경복원업(37~39)
4	93	–	–	–	–	1	10	–	–	1	33	1	31	1	19	F	건설업(41~42)
9	48	6	21	–	–	–	–	1	16	1	5	6	23	7	25	G	도매및소매업(45~47)
5	5	2	4	–	–	–	–	1	1	2	2	2	2	2	4	H	운수업(49~52)
2	4	3	4	–	–	1	3	–	–	1	1	1	1	2	3	I	숙박및음식점업(55~56)
1	3	–	–	–	–	–	–	–	–	–	–	1	3	–	–	J	출판,영상,방송통신및정보서비스업(58~63)
1	5	–	–	–	–	–	–	–	–	1	5	–	–	–	–	K	금융및보험업(64~66)
1	1	–	–	–	–	–	–	–	–	–	–	1	1	–	–	L	부동산업및임대업(68~69)
–	–	–	–	–	–	–	–	–	–	–	–	–	–	–	–	M	전문,과학및기술서비스업(70~73)
–	–	–	–	–	–	–	–	–	–	–	–	–	–	–	–	N	사업시설관리및사업지원서비스업(74~75)
2	15	–	–	–	–	–	–	–	–	–	–	2	15	–	–	O	공공행정,국방및사회보장행정(84)
1	17	1	2	–	–	–	–	1	2	–	–	1	17	–	–	P	교육서비스업(85)
1	3	1	2	–	–	–	–	1	3	–	–	–	–	1	2	Q	보건업및사회복지서비스업(86~87)
–	–	–	–	–	–	–	–	–	–	–	–	–	–	–	–	R	예술,스포츠및여가관련서비스업(90~91)
10	14	4	10	–	–	1	1	–	–	1	4	5	6	7	13	S	협회및단체,수리및기타개인서비스업(94~96)
111	500	66	97	–	–	2	5	10	27	33	70	82	339	50	156	TT	전산업
3	14	–	–	–	–	–	–	1	8	–	–	1	5	1	1	A	농업,임업및어업(01~03)
–	–	–	–	–	–	–	–	–	–	–	–	–	–	–	–	B	광업(05~08)
13	111	7	11	–	–	–	–	–	–	1	1	12	98	7	23	C	제조업(10~33)
–	–	–	–	–	–	–	–	–	–	–	–	–	–	–	–	D	전기,가스,증기및수도사업(35~36)
–	–	–	–	–	–	–	–	–	–	–	–	–	–	–	–	E	하수·폐기물처리,원료재생및환경복원업(37~39)
11	110	–	–	–	–	–	–	–	–	2	13	7	62	2	35	F	건설업(41~42)
18	73	10	12	–	–	–	–	3	5	4	10	7	10	14	60	G	도매및소매업(45~47)
27	32	–	–	–	–	1	1	–	–	8	11	15	17	3	3	H	운수업(49~52)
4	6	33	54	–	–	–	–	2	4	6	14	18	27	11	15	I	숙박및음식점업(55~56)
1	3	1	2	–	–	–	–	–	–	–	–	2	5	–	–	J	출판,영상,방송통신및정보서비스업(58~63)
1	4	–	–	–	–	–	–	–	–	–	–	–	–	1	4	K	금융및보험업(64~66)
–	–	–	–	–	–	–	–	–	–	–	–	–	–	–	–	L	부동산업및임대업(68~69)
1	1	–	–	–	–	–	–	–	–	–	–	–	–	1	1	M	전문,과학및기술서비스업(70~73)
1	6	–	–	–	–	–	–	1	6	–	–	–	–	–	–	N	사업시설관리및사업지원서비스업(74~75)
3	29	–	–	–	–	–	–	–	–	–	–	3	29	–	–	O	공공행정,국방및사회보장행정(84)
3	55	2	4	–	–	–	–	1	1	1	3	3	55	–	–	P	교육서비스업(85)
4	19	3	3	–	–	1	4	1	1	1	1	4	16	–	–	Q	보건업및사회복지서비스업(86~87)
1	2	1	1	–	–	–	–	–	–	1	2	–	–	1	1	R	예술,스포츠및여가관련서비스업(90~91)
20	35	9	10	–	–	–	–	1	2	9	15	10	15	9	13	S	협회및단체,수리및기타개인서비스업(94~96)
6,011	55,760	3,012	10,977	1	1	190	581	1,115	4,486	2,544	14,771	3,489	30,821	1,684	16,077	TT	전산업
25	351	6	46	–	–	–	–	4	38	5	32	18	306	4	21	A	농업,임업및어업(01~03)
–	–	–	–	–	–	–	–	–	–	–	–	–	–	–	–	B	광업(05~08)
1,653	34,282	309	2,896	–	–	34	242	154	1,766	491	7,606	889	17,178	394	10,386	C	제조업(10~33)
4	87	–	–	–	–	–	–	–	–	–	–	2	72	2	15	D	전기,가스,증기및수도사업(35~36)
36	321	9	40	–	–	–	–	1	2	17	141	18	126	9	92	E	하수·폐기물처리,원료재생및환경복원업(37~39)
256	1,631	65	427	–	–	4	12	40	279	111	660	124	787	42	320	F	건설업(41~42)
1,182	3,337	691	1,471	–	–	44	91	287	587	600	1,455	625	1,774	317	901	G	도매및소매업(45~47)
736	1,673	44	145	–	–	4	7	49	70	189	493	303	684	235	564	H	운수업(49~52)
633	2,002	1,176	2,380	1	1	65	153	251	643	509	1,226	690	1,565	293	794	I	숙박및음식점업(55~56)
14	118	6	35	–	–	–	–	1	1	8	44	7	95	4	13	J	출판,영상,방송통신및정보서비스업(58~63)
66	647	12	131	–	–	–	–	7	96	19	190	30	319	22	173	K	금융및보험업(64~66)
203	658	65	164	–	–	2	2	22	37	77	237	101	334	66	212	L	부동산업및임대업(68~69)
129	1,476	10	25	–	–	–	–	18	64	38	155	57	1,128	26	154	M	전문,과학및기술서비스업(70~73)
120	1,272	33	252	–	–	1	1	29	178	38	256	62	941	23	148	N	사업시설관리및사업지원서비스업(74~75)
39	2,106	1	14	–	–	–	–	2	11	2	19	33	2,075	3	15	O	공공행정,국방및사회보장행정(84)
108	1,718	117	1,007	–	–	15	28	52	109	67	562	68	1,384	23	642	P	교육서비스업(85)
154	2,264	112	1,322	–	–	2	5	47	319	88	1,076	96	1,178	33	1,008	Q	보건업및사회복지서비스업(86~87)

10. 읍면동 산업대분류별 총괄

단위 : 개, 명

지역	산업분류 Industrial classification		합계 Total		종사자성별		조직형태별 Types of Legal Organizations							
			사업체수 Establishments	종사자수 Workers	남자	여자	개인 Individual		회사법인 Corporation		회사이외법인 Juridical Org.		비법인 Non Juridical	
				계 Sum	종사자수	종사자수	사업체수 Estab.	종사자수 Workers	사업체수 Estab.	종사자수 Workers	사업체수 Estab.	종사자수 Workers	사업체수 Estab.	종사자수 Workers
33370.음성군	R	예술,스포츠및여가관련서비스업(90~91)	233	712	406	306	209	352	9	268	12	64	3	28
33370.음성군	S	협회및단체,수리및기타개인서비스업(94~96)	776	1,727	1,089	638	563	975	20	283	23	156	170	313
3337011.음성읍	TT	전산업	1,597	7,978	5,047	2,931	1,272	2,566	184	2,411	74	2,757	67	244
3337011.음성읍	A	농업,임업및어업(01~03)	4	74	62	12	-	-	3	18	1	56	-	-
3337011.음성읍	B	광업(05~08)	-	-	-	-	-	-	-	-	-	-	-	-
3337011.음성읍	C	제조업(10~33)	136	1,304	1,043	261	88	328	46	969	-	-	2	7
3337011.음성읍	D	전기,가스,증기및수도사업(35~36)	2	72	55	17	-	-	-	-	2	72	-	-
3337011.음성읍	E	하수·폐기물처리,원료재생및환경복원업(37~39)	5	34	32	2	2	3	3	31	-	-	-	-
3337011.음성읍	F	건설업(41~42)	117	968	844	124	41	99	76	869	-	-	-	-
3337011.음성읍	G	도매및소매업(45~47)	334	698	422	276	313	534	16	108	4	54	1	2
3337011.음성읍	H	운수업(49~52)	134	357	332	25	123	151	10	194	1	12	-	-
3337011.음성읍	I	숙박및음식점업(55~56)	344	703	223	480	340	634	2	13	1	52	1	4
3337011.음성읍	J	출판,영상,방송통신및정보서비스업(58~63)	5	56	39	17	2	3	2	8	1	45	-	-
3337011.음성읍	K	금융및보험업(64~66)	18	166	102	64	6	10	3	28	9	128	-	-
3337011.음성읍	L	부동산업및임대업(68~69)	55	136	90	46	41	66	4	18	-	-	10	52
3337011.음성읍	M	전문,과학및기술서비스업(70~73)	68	251	200	51	51	154	13	64	4	33	-	-
3337011.음성읍	N	사업시설관리및사업지원서비스업(74~75)	26	112	73	39	20	55	4	51	-	-	2	6
3337011.음성읍	O	공공행정,국방및사회보장행정(84)	14	922	616	306	-	-	-	-	14	922	-	-
3337011.음성읍	P	교육서비스업(85)	49	363	126	237	38	82	1	2	10	279	-	-
3337011.음성읍	Q	보건업및사회복지서비스업(86~87)	53	1,279	522	757	30	168	-	-	14	1,065	9	46
3337011.음성읍	R	예술,스포츠및여가관련서비스업(90~91)	44	133	85	48	35	49	1	38	7	27	1	19
3337011.음성읍	S	협회및단체,수리및기타개인서비스업(94~96)	189	350	181	169	142	230	-	-	6	12	41	108
3337012.금왕읍	TT	전산업	2,080	13,603	9,382	4,221	1,574	3,927	388	8,458	62	985	56	233
3337012.금왕읍	A	농업,임업및어업(01~03)	5	74	56	18	-	-	2	32	3	42	-	-
3337012.금왕읍	B	광업(05~08)	-	-	-	-	-	-	-	-	-	-	-	-
3337012.금왕읍	C	제조업(10~33)	423	7,879	6,417	1,462	179	765	240	7,090	4	24	-	-
3337012.금왕읍	D	전기,가스,증기및수도사업(35~36)	-	-	-	-	-	-	-	-	-	-	-	-
3337012.금왕읍	E	하수·폐기물처리,원료재생및환경복원업(37~39)	7	47	32	15	4	24	3	23	-	-	-	-
3337012.금왕읍	F	건설업(41~42)	52	339	273	66	21	43	31	296	-	-	-	-
3337012.금왕읍	G	도매및소매업(45~47)	456	1,178	669	509	410	930	39	191	7	57	-	-
3337012.금왕읍	H	운수업(49~52)	186	387	328	59	175	244	11	143	-	-	-	-
3337012.금왕읍	I	숙박및음식점업(55~56)	429	1,116	386	730	413	947	15	159	1	10	-	-
3337012.금왕읍	J	출판,영상,방송통신및정보서비스업(58~63)	3	54	47	7	-	-	2	40	1	14	-	-
3337012.금왕읍	K	금융및보험업(64~66)	21	321	109	212	4	6	9	249	8	66	-	-
3337012.금왕읍	L	부동산업및임대업(68~69)	62	187	119	68	40	54	14	83	1	2	7	48
3337012.금왕읍	M	전문,과학및기술서비스업(70~73)	24	109	62	47	18	72	3	21	3	16	-	-
3337012.금왕읍	N	사업시설관리및사업지원서비스업(74~75)	37	96	69	27	26	54	8	34	-	-	3	8
3337012.금왕읍	O	공공행정,국방및사회보장행정(84)	6	140	116	24	-	-	-	-	6	140	-	-
3337012.금왕읍	P	교육서비스업(85)	64	556	243	313	49	118	3	33	11	398	1	7
3337012.금왕읍	Q	보건업및사회복지서비스업(86~87)	71	598	141	457	50	311	-	-	13	198	8	89
3337012.금왕읍	R	예술,스포츠및여가관련서비스업(90~91)	56	114	61	53	52	97	2	3	1	7	1	7
3337012.금왕읍	S	협회및단체,수리및기타개인서비스업(94~96)	178	408	254	154	133	262	6	61	3	11	36	74
3337031.소이면	TT	전산업	148	1,454	935	519	92	314	25	753	20	355	11	32
3337031.소이면	A	농업,임업및어업(01~03)	-	-	-	-	-	-	-	-	-	-	-	-
3337031.소이면	B	광업(05~08)	-	-	-	-	-	-	-	-	-	-	-	-
3337031.소이면	C	제조업(10~33)	37	682	552	130	19	103	16	571	2	8	-	-
3337031.소이면	D	전기,가스,증기및수도사업(35~36)	-	-	-	-	-	-	-	-	-	-	-	-
3337031.소이면	E	하수·폐기물처리,원료재생및환경복원업(37~39)	2	3	2	1	-	-	2	3	-	-	-	-
3337031.소이면	F	건설업(41~42)	3	16	15	1	1	7	2	9	-	-	-	-
3337031.소이면	G	도매및소매업(45~47)	28	147	94	53	24	35	1	109	3	3	-	-
3337031.소이면	H	운수업(49~52)	12	21	18	3	12	21	-	-	-	-	-	-
3337031.소이면	I	숙박및음식점업(55~56)	28	52	10	42	27	44	1	8	-	-	-	-
3337031.소이면	J	출판,영상,방송통신및정보서비스업(58~63)	1	3	1	2	-	-	-	-	1	3	-	-
3337031.소이면	K	금융및보험업(64~66)	4	17	11	6	-	-	-	-	4	17	-	-
3337031.소이면	L	부동산업및임대업(68~69)	1	5	2	3	-	-	1	5	-	-	-	-
3337031.소이면	M	전문,과학및기술서비스업(70~73)	2	195	101	94	-	-	1	6	1	189	-	-
3337031.소이면	N	사업시설관리및사업지원서비스업(74~75)	2	137	79	58	1	95	1	42	-	-	-	-
3337031.소이면	O	공공행정,국방및사회보장행정(84)	2	17	13	4	-	-	-	-	2	17	-	-
3337031.소이면	P	교육서비스업(85)	4	43	12	31	-	-	-	-	4	43	-	-
3337031.소이면	Q	보건업및사회복지서비스업(86~87)	4	78	8	70	-	-	-	-	3	75	1	3
3337031.소이면	R	예술,스포츠및여가관련서비스업(90~91)	3	3	3	-	3	3	-	-	-	-	-	-
3337031.소이면	S	협회및단체,수리및기타개인서비스업(94~96)	15	35	14	21	5	6	-	-	-	-	10	29
3337032.원남면	TT	전산업	270	2,959	1,788	1,171	145	372	92	2,311	19	240	14	36
3337032.원남면	A	농업,임업및어업(01~03)	-	-	-	-	-	-	-	-	-	-	-	-
3337032.원남면	B	광업(05~08)	-	-	-	-	-	-	-	-	-	-	-	-
3337032.원남면	C	제조업(10~33)	104	2,231	1,371	860	29	125	74	2,104	1	2	-	-
3337032.원남면	D	전기,가스,증기및수도사업(35~36)	-	-	-	-	-	-	-	-	-	-	-	-
3337032.원남면	E	하수·폐기물처리,원료재생및환경복원업(37~39)	4	33	28	5	-	-	4	33	-	-	-	-
3337032.원남면	F	건설업(41~42)	5	27	21	6	1	3	4	24	-	-	-	-
3337032.원남면	G	도매및소매업(45~47)	45	99	56	43	41	86	3	12	1	1	-	-
3337032.원남면	H	운수업(49~52)	18	27	24	3	17	17	1	10	-	-	-	-
3337032.원남면	I	숙박및음식점업(55~56)	45	111	34	77	43	100	2	11	-	-	-	-
3337032.원남면	J	출판,영상,방송통신및정보서비스업(58~63)	1	3	-	3	-	-	-	-	1	3	-	-
3337032.원남면	K	금융및보험업(64~66)	1	7	4	3	-	-	-	-	1	7	-	-
3337032.원남면	L	부동산업및임대업(68~69)	4	7	6	1	3	5	1	2	-	-	-	-
3337032.원남면	M	전문,과학및기술서비스업(70~73)	1	93	84	9	-	-	1	93	-	-	-	-
3337032.원남면	N	사업시설관리및사업지원서비스업(74~75)	4	34	28	6	1	9	2	22	1	3	-	-
3337032.원남면	O	공공행정,국방및사회보장행정(84)	2	17	14	3	-	-	-	-	2	17	-	-
3337032.원남면	P	교육서비스업(85)	5	109	38	71	-	-	-	-	5	109	-	-
3337032.원남면	Q	보건업및사회복지서비스업(86~87)	7	44	8	36	2	16	-	-	3	6	2	22
3337032.원남면	R	예술,스포츠및여가관련서비스업(90~91)	4	7	5	2	3	5	-	-	1	2	-	-
3337032.원남면	S	협회및단체,수리및기타개인서비스업(94~96)	20	110	67	43	5	6	-	-	3	90	12	14
3337033.맹동면	TT	전산업	615	6,140	3,595	2,545	408	1,256	150	2,556	49	2,314	8	14
3337033.맹동면	A	농업,임업및어업(01~03)	3	11	9	2	-	-	3	11	-	-	-	-
3337033.맹동면	B	광업(05~08)	-	-	-	-	-	-	-	-	-	-	-	-
3337033.맹동면	C	제조업(10~33)	138	2,307	1,521	786	48	248	89	2,052	1	7	-	-
3337033.맹동면	D	전기,가스,증기및수도사업(35~36)	1	11	11	-	-	-	1	11	-	-	-	-

10. Summary Tables by Dong·Uep·Myeon and Section of Industry

Unit : Ineach,Person

사업체구분별 Types of Establishments						종사자규모별 Size of Establishment								산업분류 Industrial classification	
단독 Single Firm		공장,지사 Factory, Branch		본사,본점 Head Office		1~4명		5~9명		10~19명		20~49명			
사업체수 Estab.	종사자수 Workers	사업체수 Estab.	종사자수 Workers	사업체수 Estab.	종사자수 Workers	사업체수 Estab.	종사자수 Workers	사업체수 Estab.	종사자수 Workers	사업체수 Estab.	종사자수 Workers	사업체수 Estab.	종사자수 Workers		
230	697	2	4	1	11	217	358	8	54	3	43	3	102	R	예술,스포츠및여가관련서비스업(90~91)
753	1,559	21	84	2	84	717	977	42	266	10	143	3	80	S	협회및단체,수리및기타개인서비스업(94~96)
1,528	6,055	52	1,402	17	521	1,321	2,201	135	864	76	1,017	45	1,346	TT	전산업
3	18	1	56	-	-	1	1	1	7	1	10	-	-	A	농업,임업및어업(01~03)
-	-	-	-	-	-	-	-	-	-	-	-	-	-	B	광업(05~08)
123	856	6	194	7	254	79	150	27	193	15	213	9	276	C	제조업(10~33)
1	35	1	37	-	-	-	-	-	-	-	-	2	72	D	전기,가스,증기및수도사업(35~36)
2	3	3	31	-	-	3	4	1	8	-	-	1	22	E	하수·폐기물처리,원료재생및환경복원업(37~39)
116	956	-	-	1	12	50	105	29	183	28	368	9	245	F	건설업(41~42)
325	598	7	91	2	9	316	519	10	62	7	87	1	30	G	도매및소매업(45~47)
129	290	4	43	1	24	125	144	3	24	1	12	4	120	H	운수업(49~52)
341	638	3	65	-	-	332	584	11	67	-	-	-	-	I	숙박및음식점업(55~56)
4	52	1	4	-	-	4	11	-	-	-	-	1	45	J	출판,영상,방송통신및정보서비스업(58~63)
9	42	7	76	2	48	7	14	5	31	3	41	3	80	K	금융및보험업(64~66)
54	131	1	5	-	-	50	82	2	14	3	40	-	-	L	부동산업및임대업(68~69)
62	204	5	35	1	12	51	119	14	83	2	26	1	23	M	전문,과학및기술서비스업(70~73)
24	79	1	28	1	5	21	39	2	10	2	35	1	28	N	사업시설관리및사업지원서비스업(74~75)
13	919	1	3	-	-	3	8	2	13	3	48	3	98	O	공공행정,국방및사회보장행정(84)
49	363	-	-	-	-	37	63	4	22	2	26	5	171	P	교육서비스업(85)
44	395	7	727	2	157	20	63	17	100	8	92	3	69	Q	보건업및사회복지서비스업(86~87)
44	133	-	-	-	-	40	61	2	15	1	19	1	38	R	예술,스포츠및여가관련서비스업(90~91)
185	343	4	7	-	-	182	234	5	32	-	-	1	29	S	협회및단체,수리및기타개인서비스업(94~96)
1,913	8,773	118	2,885	49	1,945	1,559	2,801	256	1,646	123	1,633	97	2,847	TT	전산업
5	74	-	-	-	-	1	2	1	5	1	12	2	55	A	농업,임업및어업(01~03)
-	-	-	-	-	-	-	-	-	-	-	-	-	-	B	광업(05~08)
351	4,033	35	2,022	37	1,824	172	398	96	684	52	702	66	1,939	C	제조업(10~33)
-	-	-	-	-	-	-	-	-	-	-	-	-	-	D	전기,가스,증기및수도사업(35~36)
6	35	1	12	-	-	3	5	2	11	2	31	-	-	E	하수·폐기물처리,원료재생및환경복원업(37~39)
51	327	1	12	-	-	25	50	12	66	12	151	3	72	F	건설업(41~42)
434	1,040	15	103	7	35	404	708	38	228	11	130	3	112	G	도매및소매업(45~47)
182	326	3	11	1	50	176	198	5	31	3	45	-	-	H	운수업(49~52)
416	980	12	126	1	10	386	782	38	217	3	38	2	79	I	숙박및음식점업(55~56)
1	14	2	40	-	-	-	-	-	-	2	33	1	21	J	출판,영상,방송통신및정보서비스업(58~63)
4	6	15	292	2	23	5	10	6	35	3	43	7	233	K	금융및보험업(64~66)
50	108	12	79	-	-	51	76	6	40	5	71	-	-	L	부동산업및임대업(68~69)
20	90	3	16	1	3	14	35	8	51	2	23	-	-	M	전문,과학및기술서비스업(70~73)
32	69	5	27	-	-	33	52	2	11	1	12	1	21	N	사업시설관리및사업지원서비스업(74~75)
6	140	-	-	-	-	-	-	-	-	2	27	4	113	O	공공행정,국방및사회보장행정(84)
60	502	4	54	-	-	47	81	4	26	6	82	2	46	P	교육서비스업(85)
65	520	6	78	-	-	30	85	21	129	14	171	5	127	Q	보건업및사회복지서비스업(86~87)
55	112	1	2	-	-	53	92	3	22	-	-	-	-	R	예술,스포츠및여가관련서비스업(90~91)
175	397	3	11	-	-	159	227	14	90	4	62	1	29	S	협회및단체,수리및기타개인서비스업(94~96)
129	837	16	487	3	130	104	168	20	119	11	156	6	191	TT	전산업
-	-	-	-	-	-	-	-	-	-	-	-	-	-	A	농업,임업및어업(01~03)
-	-	-	-	-	-	-	-	-	-	-	-	-	-	B	광업(05~08)
28	248	8	418	1	16	12	34	11	68	7	95	4	128	C	제조업(10~33)
-	-	-	-	-	-	-	-	-	-	-	-	-	-	D	전기,가스,증기및수도사업(35~36)
2	3	-	-	-	-	2	3	-	-	-	-	-	-	E	하수·폐기물처리,원료재생및환경복원업(37~39)
3	16	-	-	-	-	1	4	2	12	-	-	-	-	F	건설업(41~42)
25	36	2	2	1	109	27	38	-	-	-	-	-	-	G	도매및소매업(45~47)
12	21	-	-	-	-	11	11	-	-	1	10	-	-	H	운수업(49~52)
27	44	1	8	-	-	26	39	2	13	-	-	-	-	I	숙박및음식점업(55~56)
1	3	-	-	-	-	1	3	-	-	-	-	-	-	J	출판,영상,방송통신및정보서비스업(58~63)
-	-	3	12	1	5	1	2	3	15	-	-	-	-	K	금융및보험업(64~66)
-	-	1	5	-	-	-	-	1	5	-	-	-	-	L	부동산업및임대업(68~69)
2	195	-	-	-	-	-	-	1	6	-	-	-	-	M	전문,과학및기술서비스업(70~73)
1	95	1	42	-	-	-	-	-	-	-	-	1	42	N	사업시설관리및사업지원서비스업(74~75)
2	17	-	-	-	-	1	1	-	-	1	16	-	-	O	공공행정,국방및사회보장행정(84)
4	43	-	-	-	-	2	4	-	-	1	18	1	21	P	교육서비스업(85)
4	78	-	-	-	-	3	8	-	-	-	-	-	-	Q	보건업및사회복지서비스업(86~87)
3	3	-	-	-	-	3	3	-	-	-	-	-	-	R	예술,스포츠및여가관련서비스업(90~91)
15	35	-	-	-	-	14	18	-	-	1	17	-	-	S	협회및단체,수리및기타개인서비스업(94~96)
224	1,370	37	1,327	9	262	179	368	34	237	25	351	21	671	TT	전산업
-	-	-	-	-	-	-	-	-	-	-	-	-	-	A	농업,임업및어업(01~03)
-	-	-	-	-	-	-	-	-	-	-	-	-	-	B	광업(05~08)
72	822	24	1,167	8	242	37	99	21	151	20	279	18	611	C	제조업(10~33)
-	-	-	-	-	-	-	-	-	-	-	-	-	-	D	전기,가스,증기및수도사업(35~36)
2	5	1	8	1	20	2	5	1	8	-	-	1	20	E	하수·폐기물처리,원료재생및환경복원업(37~39)
4	22	1	5	-	-	1	3	4	24	-	-	-	-	F	건설업(41~42)
43	95	2	4	-	-	43	88	2	11	-	-	-	-	G	도매및소매업(45~47)
18	27	-	-	-	-	17	17	-	-	1	10	-	-	H	운수업(49~52)
43	100	2	11	-	-	43	96	2	15	-	-	-	-	I	숙박및음식점업(55~56)
1	3	-	-	-	-	1	3	-	-	-	-	-	-	J	출판,영상,방송통신및정보서비스업(58~63)
-	-	1	7	-	-	-	-	1	7	-	-	-	-	K	금융및보험업(64~66)
3	5	1	2	-	-	4	7	-	-	-	-	-	-	L	부동산업및임대업(68~69)
-	-	1	93	-	-	-	-	-	-	-	-	-	-	M	전문,과학및기술서비스업(70~73)
3	14	1	20	-	-	2	5	1	9	-	-	1	20	N	사업시설관리및사업지원서비스업(74~75)
2	17	-	-	-	-	1	1	-	-	1	16	-	-	O	공공행정,국방및사회보장행정(84)
5	109	-	-	-	-	2	6	-	-	1	17	1	20	P	교육서비스업(85)
7	44	-	-	-	-	4	10	1	5	2	29	-	-	Q	보건업및사회복지서비스업(86~87)
3	5	1	2	-	-	4	7	-	-	-	-	-	-	R	예술,스포츠및여가관련서비스업(90~91)
18	102	2	8	-	-	18	21	1	7	-	-	-	-	S	협회및단체,수리및기타개인서비스업(94~96)
522	3,180	70	1,514	23	1,446	403	850	101	660	46	609	43	1,313	TT	전산업
1	1	1	4	1	6	2	5	1	6	-	-	-	-	A	농업,임업및어업(01~03)
-	-	-	-	-	-	-	-	-	-	-	-	-	-	B	광업(05~08)
104	1,287	18	345	16	675	43	103	37	259	21	297	29	911	C	제조업(10~33)
-	-	1	11	-	-	-	-	-	-	1	11	-	-	D	전기,가스,증기및수도사업(35~36)

10. 읍면동 산업대분류별 총괄

단위 : 개, 명

산업분류 Industria lclassification		종사자규모별 Size of Establishment										종사상지위				
		50~99명		100~299명		300~499명		500~999명		1000명이상		자영업주	무급가족	상용	임시및 일일	기타 종사자
		사업체수 Estab.	종사자수 Workers	사업체수 Estab.	종사자수 Workers	사업체수 Estab.	종사자수 Workers	사업체수 Estab.	종사자수 Workers	사업체수 Estab.	종사자수 Workers	종사자수	종사자수	종사자수	종사자수	종사자수
R	예술,스포츠및여가관련서비스업(90~91)	2	155	-	-	-	-	-	-	-	-	209	61	286	92	64
S	협회및단체,수리및기타개인서비스업(94~96)	4	261	-	-	-	-	-	-	-	-	565	80	994	69	19
TT	전산업	14	902	4	472	-	-	2	1,176	-	-	1,272	319	4,727	1,606	54
A	농업,임업및어업(01~03)	1	56	-	-	-	-	-	-	-	-	-	-	72	2	-
B	광업(05~08)	-	-	-	-	-	-	-	-	-	-	-	-	-	-	-
C	제조업(10~33)	5	348	1	124	-	-	-	-	-	-	88	29	1,059	128	-
D	전기,가스,증기및수도사업(35~36)	-	-	-	-	-	-	-	-	-	-	-	-	71	1	-
E	하수·폐기물처리,원료재생및환경복원업(37~39)	-	-	-	-	-	-	-	-	-	-	2	1	31	-	-
F	건설업(41~42)	1	67	-	-	-	-	-	-	-	-	41	3	535	389	-
G	도매및소매업(45~47)	-	-	-	-	-	-	-	-	-	-	313	99	201	55	30
H	운수업(49~52)	1	57	-	-	-	-	-	-	-	-	123	2	221	8	3
I	숙박및음식점업(55~56)	1	52	-	-	-	-	-	-	-	-	340	136	142	82	3
J	출판,영상,방송통신및정보서비스업(58~63)	-	-	-	-	-	-	-	-	-	-	2	-	45	4	5
K	금융및보험업(64~66)	-	-	-	-	-	-	-	-	-	-	6	2	157	1	-
L	부동산업및임대업(68~69)	-	-	-	-	-	-	-	-	-	-	41	8	67	14	6
M	전문,과학및기술서비스업(70~73)	-	-	-	-	-	-	-	-	-	-	51	3	187	10	-
N	사업시설관리및사업지원서비스업(74~75)	-	-	-	-	-	-	-	-	-	-	20	5	40	47	-
O	공공행정,국방및사회보장행정(84)	1	54	1	108	-	-	1	593	-	-	-	-	771	150	1
P	교육서비스업(85)	1	81	-	-	-	-	-	-	-	-	38	6	301	18	-
Q	보건업및사회복지서비스업(86~87)	2	132	2	240	-	-	1	583	-	-	30	3	571	671	4
R	예술,스포츠및여가관련서비스업(90~91)	-	-	-	-	-	-	-	-	-	-	35	5	76	16	1
S	협회및단체,수리및기타개인서비스업(94~96)	1	55	-	-	-	-	-	-	-	-	142	17	180	10	1
TT	전산업	32	2,060	11	1,445	-	-	2	1,171	-	-	1,577	422	9,720	1,577	307
A	농업,임업및어업(01~03)	-	-	-	-	-	-	-	-	-	-	-	-	74	-	-
B	광업(05~08)	-	-	-	-	-	-	-	-	-	-	-	-	-	-	-
C	제조업(10~33)	24	1,540	11	1,445	-	-	2	1,171	-	-	179	31	6,756	912	1
D	전기,가스,증기및수도사업(35~36)	-	-	-	-	-	-	-	-	-	-	-	-	-	-	-
E	하수·폐기물처리,원료재생및환경복원업(37~39)	-	-	-	-	-	-	-	-	-	-	4	1	42	-	-
F	건설업(41~42)	-	-	-	-	-	-	-	-	-	-	21	7	214	97	-
G	도매및소매업(45~47)	-	-	-	-	-	-	-	-	-	-	412	110	411	137	108
H	운수업(49~52)	2	113	-	-	-	-	-	-	-	-	175	8	177	27	-
I	숙박및음식점업(55~56)	-	-	-	-	-	-	-	-	-	-	413	205	216	271	11
J	출판,영상,방송통신및정보서비스업(58~63)	-	-	-	-	-	-	-	-	-	-	-	-	48	4	2
K	금융및보험업(64~66)	-	-	-	-	-	-	-	-	-	-	4	2	121	32	162
L	부동산업및임대업(68~69)	-	-	-	-	-	-	-	-	-	-	40	1	131	8	7
M	전문,과학및기술서비스업(70~73)	-	-	-	-	-	-	-	-	-	-	18	3	84	4	-
N	사업시설관리및사업지원서비스업(74~75)	-	-	-	-	-	-	-	-	-	-	26	3	66	1	-
O	공공행정,국방및사회보장행정(84)	-	-	-	-	-	-	-	-	-	-	-	-	140	-	-
P	교육서비스업(85)	5	321	-	-	-	-	-	-	-	-	49	6	475	14	12
Q	보건업및사회복지서비스업(86~87)	1	86	-	-	-	-	-	-	-	-	50	4	518	25	1
R	예술,스포츠및여가관련서비스업(90~91)	-	-	-	-	-	-	-	-	-	-	52	23	13	23	3
S	협회및단체,수리및기타개인서비스업(94~96)	-	-	-	-	-	-	-	-	-	-	134	18	234	22	-
TT	전산업	3	231	4	589	-	-	-	-	-	-	92	21	1,310	15	16
A	농업,임업및어업(01~03)	-	-	-	-	-	-	-	-	-	-	-	-	-	-	-
B	광업(05~08)	-	-	-	-	-	-	-	-	-	-	-	-	-	-	-
C	제조업(10~33)	1	66	2	291	-	-	-	-	-	-	19	5	657	1	-
D	전기,가스,증기및수도사업(35~36)	-	-	-	-	-	-	-	-	-	-	-	-	-	-	-
E	하수·폐기물처리,원료재생및환경복원업(37~39)	-	-	-	-	-	-	-	-	-	-	-	-	3	-	-
F	건설업(41~42)	-	-	-	-	-	-	-	-	-	-	1	-	15	-	-
G	도매및소매업(45~47)	-	-	1	109	-	-	-	-	-	-	24	5	117	-	1
H	운수업(49~52)	-	-	-	-	-	-	-	-	-	-	12	1	2	6	-
I	숙박및음식점업(55~56)	-	-	-	-	-	-	-	-	-	-	27	9	16	-	-
J	출판,영상,방송통신및정보서비스업(58~63)	-	-	-	-	-	-	-	-	-	-	-	-	3	-	-
K	금융및보험업(64~66)	-	-	-	-	-	-	-	-	-	-	-	-	17	-	-
L	부동산업및임대업(68~69)	-	-	-	-	-	-	-	-	-	-	-	-	5	-	-
M	전문,과학및기술서비스업(70~73)	-	-	1	189	-	-	-	-	-	-	-	-	192	3	-
N	사업시설관리및사업지원서비스업(74~75)	1	95	-	-	-	-	-	-	-	-	1	-	136	-	-
O	공공행정,국방및사회보장행정(84)	-	-	-	-	-	-	-	-	-	-	-	-	16	1	-
P	교육서비스업(85)	-	-	-	-	-	-	-	-	-	-	-	-	39	4	-
Q	보건업및사회복지서비스업(86~87)	1	70	-	-	-	-	-	-	-	-	-	-	78	-	-
R	예술,스포츠및여가관련서비스업(90~91)	-	-	-	-	-	-	-	-	-	-	3	-	-	-	-
S	협회및단체,수리및기타개인서비스업(94~96)	-	-	-	-	-	-	-	-	-	-	5	1	14	-	15
TT	전산업	7	536	3	483	1	313	-	-	-	-	145	59	2,576	178	1
A	농업,임업및어업(01~03)	-	-	-	-	-	-	-	-	-	-	-	-	-	-	-
B	광업(05~08)	-	-	-	-	-	-	-	-	-	-	-	-	-	-	-
C	제조업(10~33)	4	295	3	483	1	313	-	-	-	-	29	13	2,060	129	-
D	전기,가스,증기및수도사업(35~36)	-	-	-	-	-	-	-	-	-	-	-	-	-	-	-
E	하수·폐기물처리,원료재생및환경복원업(37~39)	-	-	-	-	-	-	-	-	-	-	-	-	30	3	-
F	건설업(41~42)	-	-	-	-	-	-	-	-	-	-	1	1	24	1	-
G	도매및소매업(45~47)	-	-	-	-	-	-	-	-	-	-	41	19	23	15	1
H	운수업(49~52)	-	-	-	-	-	-	-	-	-	-	17	-	10	-	-
I	숙박및음식점업(55~56)	-	-	-	-	-	-	-	-	-	-	43	23	32	13	-
J	출판,영상,방송통신및정보서비스업(58~63)	-	-	-	-	-	-	-	-	-	-	-	-	2	1	-
K	금융및보험업(64~66)	-	-	-	-	-	-	-	-	-	-	-	-	7	-	-
L	부동산업및임대업(68~69)	-	-	-	-	-	-	-	-	-	-	3	1	2	1	-
M	전문,과학및기술서비스업(70~73)	1	93	-	-	-	-	-	-	-	-	-	-	85	8	-
N	사업시설관리및사업지원서비스업(74~75)	-	-	-	-	-	-	-	-	-	-	1	-	33	-	-
O	공공행정,국방및사회보장행정(84)	-	-	-	-	-	-	-	-	-	-	-	-	15	2	-
P	교육서비스업(85)	1	66	-	-	-	-	-	-	-	-	-	-	106	3	-
Q	보건업및사회복지서비스업(86~87)	-	-	-	-	-	-	-	-	-	-	2	-	42	-	-
R	예술,스포츠및여가관련서비스업(90~91)	-	-	-	-	-	-	-	-	-	-	3	1	2	1	-
S	협회및단체,수리및기타개인서비스업(94~96)	1	82	-	-	-	-	-	-	-	-	5	1	103	1	-
TT	전산업	13	907	7	1,086	2	715	-	-	-	-	409	130	5,192	368	41
A	농업,임업및어업(01~03)	-	-	-	-	-	-	-	-	-	-	-	-	11	-	-
B	광업(05~08)	-	-	-	-	-	-	-	-	-	-	-	-	-	-	-
C	제조업(10~33)	5	371	3	366	-	-	-	-	-	-	48	11	2,156	90	2
D	전기,가스,증기및수도사업(35~36)	-	-	-	-	-	-	-	-	-	-	-	-	11	-	-

10. Summary Tables by Dong·Uep·Myeon and Section of Industry

Unit : Ineach, Person

대표자성별				대표자연령대												산업분류 Industrial classification	
대표자남자		대표자여자		20세미만		20~29세		30~39세		40~49세		50~59세		60세이상			
사업체수	종사자수	사업체수	종사자수	사업체수	종사자수	사업체수	종사자수	사업체수	종사자수	사업체수	종사자수	사업체수	종사자수	사업체수	종사자수		
147	543	86	169	–	–	6	11	50	101	62	140	71	186	44	274	R	예술,스포츠및여가관련서비스업(90~91)
506	1,274	270	453	–	–	13	29	101	185	223	479	295	689	144	345	S	협회및단체,수리및기타개인서비스업(94~96)
1,009	6,178	588	1,800	–	–	24	48	181	539	423	1,770	622	3,802	347	1,819	TT	전산업
3	64	1	10	–	–	–	–	1	10	–	–	1	56	2	8	A	농업,임업및어업(01~03)
–	–	–	–	–	–	–	–	–	–	–	–	–	–	–	–	B	광업(05~08)
110	1,212	26	92	–	–	1	5	15	75	29	369	57	484	34	371	C	제조업(10~33)
2	72	–	–	–	–	–	–	–	–	–	–	2	72	–	–	D	전기,가스,증기및수도사업(35~36)
4	32	1	2	–	–	–	–	–	–	–	–	3	4	2	30	E	하수·폐기물처리,원료재생및환경복원업(37~39)
86	714	31	254	–	–	2	3	16	179	42	296	43	376	14	114	F	건설업(41~42)
208	466	126	232	–	–	7	10	40	75	100	188	111	283	76	142	G	도매및소매업(45~47)
131	307	3	50	–	–	–	–	7	7	26	88	49	126	52	136	H	운수업(49~52)
104	293	240	410	–	–	8	17	42	76	88	182	146	323	60	105	I	숙박및음식점업(55~56)
5	56	–	–	–	–	–	–	–	–	–	–	3	51	2	5	J	출판,영상,방송통신및정보서비스업(58~63)
16	161	2	5	–	–	–	–	1	5	5	12	7	119	5	30	K	금융및보험업(64~66)
43	92	12	44	–	–	1	1	6	6	11	39	19	59	18	31	L	부동산업및임대업(68~69)
67	250	1	1	–	–	–	–	4	13	25	89	27	114	12	35	M	전문,과학및기술서비스업(70~73)
17	64	9	48	–	–	–	–	5	14	5	9	11	64	5	25	N	사업시설관리및사업지원서비스업(74~75)
13	908	1	14	–	–	–	–	2	11	2	19	9	889	1	3	O	공공행정,국방및사회보장행정(84)
23	228	26	135	–	–	3	9	16	26	14	31	15	260	1	37	P	교육서비스업(85)
39	971	14	308	–	–	–	–	1	5	14	296	27	309	11	669	Q	보건업및사회복지서비스업(86~87)
28	102	16	31	–	–	2	3	8	13	14	24	14	84	6	9	R	예술,스포츠및여가관련서비스업(90~91)
110	186	79	164	–	–	–	–	17	24	48	128	78	129	46	69	S	협회및단체,수리및기타개인서비스업(94~96)
1,334	11,004	746	2,599	1	1	44	126	293	942	653	4,011	759	6,038	330	2,485	TT	전산업
5	74	–	–	–	–	–	–	1	2	1	20	2	47	1	5	A	농업,임업및어업(01~03)
–	–	–	–	–	–	–	–	–	–	–	–	–	–	–	–	B	광업(05~08)
349	7,119	74	760	–	–	7	41	26	197	118	2,209	197	3,968	75	1,464	C	제조업(10~33)
–	–	–	–	–	–	–	–	–	–	–	–	–	–	–	–	D	전기,가스,증기및수도사업(35~36)
5	39	2	8	–	–	–	–	–	–	3	32	4	15	–	–	E	하수·폐기물처리,원료재생및환경복원업(37~39)
43	280	9	59	–	–	–	–	4	9	20	129	22	130	6	71	F	건설업(41~42)
267	775	189	403	–	–	9	23	79	149	176	493	141	366	51	147	G	도매및소매업(45~47)
177	363	9	24	–	–	–	–	15	20	48	108	71	192	52	67	H	운수업(49~52)
150	495	279	621	1	1	17	44	75	184	122	299	147	345	67	243	I	숙박및음식점업(55~56)
2	40	1	14	–	–	–	–	–	–	1	14	2	40	–	–	J	출판,영상,방송통신및정보서비스업(58~63)
17	227	4	94	–	–	–	–	3	80	8	143	7	70	3	28	K	금융및보험업(64~66)
43	153	19	34	–	–	–	–	6	12	22	68	21	84	13	23	L	부동산업및임대업(68~69)
21	97	3	12	–	–	–	–	4	27	4	9	11	52	5	21	M	전문,과학및기술서비스업(70~73)
31	84	6	12	–	–	1	1	4	7	9	11	15	59	8	18	N	사업시설관리및사업지원서비스업(74~75)
6	140	–	–	–	–	–	–	–	–	–	–	6	140	–	–	O	공공행정,국방및사회보장행정(84)
30	385	34	171	–	–	5	6	13	28	25	99	13	179	8	244	P	교육서비스업(85)
43	354	28	244	–	–	–	–	18	142	26	181	20	199	7	76	Q	보건업및사회복지서비스업(86~87)
35	66	21	48	–	–	–	–	15	34	16	36	18	32	7	12	R	예술,스포츠및여가관련서비스업(90~91)
110	313	68	95	–	–	5	11	30	51	54	160	62	120	27	66	S	협회및단체,수리및기타개인서비스업(94~96)
100	1,316	48	138	–	–	8	16	11	22	25	239	59	804	45	373	TT	전산업
–	–	–	–	–	–	–	–	–	–	–	–	–	–	–	–	A	농업,임업및어업(01~03)
–	–	–	–	–	–	–	–	–	–	–	–	–	–	–	–	B	광업(05~08)
31	662	6	20	–	–	1	6	1	5	7	77	16	396	12	198	C	제조업(10~33)
–	–	–	–	–	–	–	–	–	–	–	–	–	–	–	–	D	전기,가스,증기및수도사업(35~36)
2	3	–	–	–	–	–	–	–	–	–	–	–	–	2	3	E	하수·폐기물처리,원료재생및환경복원업(37~39)
3	16	–	–	–	–	–	–	–	–	–	–	2	9	1	7	F	건설업(41~42)
20	137	8	10	–	–	1	1	4	4	4	7	7	12	12	123	G	도매및소매업(45~47)
11	11	1	10	–	–	–	–	–	–	2	11	4	4	6	6	H	운수업(49~52)
6	13	22	39	–	–	3	4	1	1	3	15	15	23	6	9	I	숙박및음식점업(55~56)
–	–	1	3	–	–	–	–	–	–	1	3	–	–	–	–	J	출판,영상,방송통신및정보서비스업(58~63)
4	17	–	–	–	–	–	–	1	5	1	2	1	5	1	5	K	금융및보험업(64~66)
–	–	1	5	–	–	–	–	–	–	1	5	–	–	–	–	L	부동산업및임대업(68~69)
2	195	–	–	–	–	–	–	–	–	–	–	2	195	–	–	M	전문,과학및기술서비스업(70~73)
2	137	–	–	–	–	–	–	–	–	1	42	1	95	–	–	N	사업시설관리및사업지원서비스업(74~75)
2	17	–	–	–	–	–	–	–	–	–	–	2	17	–	–	O	공공행정,국방및사회보장행정(84)
1	18	3	25	–	–	2	4	–	–	–	–	2	39	–	–	P	교육서비스업(85)
2	74	2	4	–	–	–	–	2	5	2	73	–	–	–	–	Q	보건업및사회복지서비스업(86~87)
3	3	–	–	–	–	1	1	1	1	–	–	–	–	1	1	R	예술,스포츠및여가관련서비스업(90~91)
11	13	4	22	–	–	–	–	1	1	3	4	7	9	4	21	S	협회및단체,수리및기타개인서비스업(94~96)
189	2,641	81	318	–	–	7	30	15	332	56	343	121	1,698	71	556	TT	전산업
–	–	–	–	–	–	–	–	–	–	–	–	–	–	–	–	A	농업,임업및어업(01~03)
–	–	–	–	–	–	–	–	–	–	–	–	–	–	–	–	B	광업(05~08)
85	2,049	19	182	–	–	4	24	3	291	28	256	47	1,222	22	438	C	제조업(10~33)
–	–	–	–	–	–	–	–	–	–	–	–	–	–	–	–	D	전기,가스,증기및수도사업(35~36)
3	30	1	3	–	–	–	–	–	–	2	10	2	23	–	–	E	하수·폐기물처리,원료재생및환경복원업(37~39)
4	22	1	5	–	–	1	3	–	–	1	5	2	10	1	9	F	건설업(41~42)
26	62	19	37	–	–	1	1	3	11	9	23	17	38	15	26	G	도매및소매업(45~47)
18	27	–	–	–	–	–	–	–	–	2	2	8	8	8	17	H	운수업(49~52)
15	45	30	66	–	–	1	2	6	14	7	15	21	56	10	24	I	숙박및음식점업(55~56)
–	–	1	3	–	–	–	–	–	–	1	3	–	–	–	–	J	출판,영상,방송통신및정보서비스업(58~63)
–	–	1	7	–	–	–	–	–	–	1	7	–	–	–	–	K	금융및보험업(64~66)
4	7	–	–	–	–	–	–	–	–	–	–	4	7	–	–	L	부동산업및임대업(68~69)
1	93	–	–	–	–	–	–	–	–	–	–	1	93	–	–	M	전문,과학및기술서비스업(70~73)
4	34	–	–	–	–	–	–	1	9	–	–	2	23	1	2	N	사업시설관리및사업지원서비스업(74~75)
2	17	–	–	–	–	–	–	–	–	–	–	1	16	1	1	O	공공행정,국방및사회보장행정(84)
4	107	1	2	–	–	–	–	1	2	–	–	2	86	2	21	P	교육서비스업(85)
4	38	3	6	–	–	–	–	1	5	2	19	3	16	1	4	Q	보건업및사회복지서비스업(86~87)
3	6	1	1	–	–	–	–	–	–	1	1	–	–	3	6	R	예술,스포츠및여가관련서비스업(90~91)
16	104	4	6	–	–	–	–	–	–	2	2	11	100	7	8	S	협회및단체,수리및기타개인서비스업(94~96)
405	5,086	210	1,054	–	–	19	55	106	453	197	1,016	211	3,291	82	1,325	TT	전산업
2	5	1	6	–	–	–	–	–	–	1	1	2	10	–	–	A	농업,임업및어업(01~03)
–	–	–	–	–	–	–	–	–	–	–	–	–	–	–	–	B	광업(05~08)
118	2,191	20	116	–	–	2	5	13	139	41	435	54	892	28	836	C	제조업(10~33)
1	11	–	–	–	–	–	–	–	–	–	–	–	–	1	11	D	전기,가스,증기및수도사업(35~36)

10. 읍면동 산업대분류별 총괄

단위 : 개, 명

지역	산업분류 Industrial classification		합계 Total		종사자성별		조직형태별 Types of Legal Organizations							
			사업체수 Establishments	종사자수 Workers	남자	여자	개인 Individual		회사법인 Corporation		회사이외법인 Juridical Org.		비법인 Non Juridical	
				계 Sum	종사자수	종사자수	사업체수 Estab.	종사자수 Workers	사업체수 Estab.	종사자수 Workers	사업체수 Estab.	종사자수 Workers	사업체수 Estab.	종사자수 Workers
3337033.맹동면	E	하수·폐기물처리,원료재생및환경복원업(37~39)	5	55	36	19	1	5	4	50	-	-	-	-
3337033.맹동면	F	건설업(41~42)	10	56	47	9	1	3	9	53	-	-	-	-
3337033.맹동면	G	도매및소매업(45~47)	90	349	187	162	70	159	17	170	3	20	-	-
3337033.맹동면	H	운수업(49~52)	31	35	32	3	27	30	3	3	1	2	-	-
3337033.맹동면	I	숙박및음식점업(55~56)	165	541	211	330	156	503	7	26	1	9	1	3
3337033.맹동면	J	출판,영상,방송통신및정보서비스업(58~63)	2	6	2	4	-	-	-	-	2	6	-	-
3337033.맹동면	K	금융및보험업(64~66)	8	58	38	20	1	5	3	23	4	30	-	-
3337033.맹동면	L	부동산업및임대업(68~69)	32	69	41	28	26	38	5	26	-	-	1	5
3337033.맹동면	M	전문,과학및기술서비스업(70~73)	13	636	537	99	5	23	4	54	4	559	-	-
3337033.맹동면	N	사업시설관리및사업지원서비스업(74~75)	4	47	41	6	1	3	2	40	1	4	-	-
3337033.맹동면	O	공공행정,국방및사회보장행정(84)	6	849	518	331	-	-	-	-	6	849	-	-
3337033.맹동면	P	교육서비스업(85)	24	296	89	207	15	51	1	8	8	237	-	-
3337033.맹동면	Q	보건업및사회복지서비스업(86~87)	32	710	201	509	17	123	-	-	15	587	-	-
3337033.맹동면	R	예술,스포츠및여가관련서비스업(90~91)	18	30	17	13	18	30	-	-	-	-	-	-
3337033.맹동면	S	협회및단체,수리및기타개인서비스업(94~96)	33	74	57	17	22	35	2	29	3	4	6	6
3337034.대소면	TT	전산업	1,936	15,539	10,744	4,795	1,440	3,847	418	10,861	39	647	39	184
3337034.대소면	A	농업,임업및어업(01~03)	8	131	84	47	-	-	7	127	1	4	-	-
3337034.대소면	B	광업(05~08)	-	-	-	-	-	-	-	-	-	-	-	-
3337034.대소면	C	제조업(10~33)	463	10,748	7,906	2,842	207	1,075	255	9,509	1	164	-	-
3337034.대소면	D	전기,가스,증기및수도사업(35~36)	-	-	-	-	-	-	-	-	-	-	-	-
3337034.대소면	E	하수·폐기물처리,원료재생및환경복원업(37~39)	7	50	41	9	3	16	4	34	-	-	-	-
3337034.대소면	F	건설업(41~42)	72	316	268	48	39	98	33	218	-	-	-	-
3337034.대소면	G	도매및소매업(45~47)	439	1,086	724	362	377	778	57	275	5	33	-	-
3337034.대소면	H	운수업(49~52)	192	478	400	78	170	286	21	169	-	-	1	23
3337034.대소면	I	숙박및음식점업(55~56)	337	795	275	520	325	742	11	47	1	6	-	-
3337034.대소면	J	출판,영상,방송통신및정보서비스업(58~63)	2	5	2	3	1	1	-	-	1	4	-	-
3337034.대소면	K	금융및보험업(64~66)	13	89	46	43	4	5	3	30	6	54	-	-
3337034.대소면	L	부동산업및임대업(68~69)	60	209	157	52	40	80	10	49	1	2	9	78
3337034.대소면	M	전문,과학및기술서비스업(70~73)	17	71	35	36	13	32	3	18	1	21	-	-
3337034.대소면	N	사업시설관리및사업지원서비스업(74~75)	46	568	381	187	34	190	11	375	1	3	-	-
3337034.대소면	O	공공행정,국방및사회보장행정(84)	3	63	55	8	-	-	-	-	3	63	-	-
3337034.대소면	P	교육서비스업(85)	34	260	82	178	28	69	-	-	5	178	1	13
3337034.대소면	Q	보건업및사회복지서비스업(86~87)	47	302	59	243	31	168	-	-	9	92	7	42
3337034.대소면	R	예술,스포츠및여가관련서비스업(90~91)	47	97	46	51	45	82	-	-	2	15	-	-
3337034.대소면	S	협회및단체,수리및기타개인서비스업(94~96)	149	271	183	88	123	225	3	10	2	8	21	28
3337035.삼성면	TT	전산업	1,018	10,960	8,351	2,609	607	1,889	367	8,711	32	344	12	16
3337035.삼성면	A	농업,임업및어업(01~03)	6	71	63	8	-	-	5	68	1	3	-	-
3337035.삼성면	B	광업(05~08)	-	-	-	-	-	-	-	-	-	-	-	-
3337035.삼성면	C	제조업(10~33)	374	8,178	6,664	1,514	126	749	244	7,354	4	75	-	-
3337035.삼성면	D	전기,가스,증기및수도사업(35~36)	-	-	-	-	-	-	-	-	-	-	-	-
3337035.삼성면	E	하수·폐기물처리,원료재생및환경복원업(37~39)	7	68	47	21	3	39	4	29	-	-	-	-
3337035.삼성면	F	건설업(41~42)	18	104	94	10	11	68	7	36	-	-	-	-
3337035.삼성면	G	도매및소매업(45~47)	218	620	437	183	144	268	69	326	5	26	-	-
3337035.삼성면	H	운수업(49~52)	86	281	248	33	80	159	6	122	-	-	-	-
3337035.삼성면	I	숙박및음식점업(55~56)	160	478	143	335	149	312	11	166	-	-	-	-
3337035.삼성면	J	출판,영상,방송통신및정보서비스업(58~63)	1	3	2	1	-	-	-	-	1	3	-	-
3337035.삼성면	K	금융및보험업(64~66)	4	49	29	20	-	-	-	-	4	49	-	-
3337035.삼성면	L	부동산업및임대업(68~69)	18	107	95	12	7	14	9	87	1	3	1	3
3337035.삼성면	M	전문,과학및기술서비스업(70~73)	3	41	31	10	1	1	1	11	1	29	-	-
3337035.삼성면	N	사업시설관리및사업지원서비스업(74~75)	17	378	202	176	12	115	5	263	-	-	-	-
3337035.삼성면	O	공공행정,국방및사회보장행정(84)	3	39	28	11	-	-	-	-	3	39	-	-
3337035.삼성면	P	교육서비스업(85)	12	117	38	79	5	8	-	-	7	109	-	-
3337035.삼성면	Q	보건업및사회복지서비스업(86~87)	13	54	11	43	9	48	-	-	4	6	-	-
3337035.삼성면	R	예술,스포츠및여가관련서비스업(90~91)	21	185	93	92	18	30	3	155	-	-	-	-
3337035.삼성면	S	협회및단체,수리및기타개인서비스업(94~96)	57	187	126	61	42	78	3	94	1	2	11	13
3337036.생극면	TT	전산업	452	2,799	1,999	800	302	755	109	1,588	24	419	17	37
3337036.생극면	A	농업,임업및어업(01~03)	5	36	30	6	-	-	3	18	2	18	-	-
3337036.생극면	B	광업(05~08)	-	-	-	-	-	-	-	-	-	-	-	-
3337036.생극면	C	제조업(10~33)	142	1,596	1,312	284	65	276	76	1,315	1	5	-	-
3337036.생극면	D	전기,가스,증기및수도사업(35~36)	-	-	-	-	-	-	-	-	-	-	-	-
3337036.생극면	E	하수·폐기물처리,원료재생및환경복원업(37~39)	2	8	8	-	1	2	1	6	-	-	-	-
3337036.생극면	F	건설업(41~42)	14	101	92	9	4	12	10	89	-	-	-	-
3337036.생극면	G	도매및소매업(45~47)	68	154	88	66	61	120	5	16	2	18	-	-
3337036.생극면	H	운수업(49~52)	47	96	75	21	43	71	4	25	-	-	-	-
3337036.생극면	I	숙박및음식점업(55~56)	82	161	54	107	79	150	2	5	1	6	-	-
3337036.생극면	J	출판,영상,방송통신및정보서비스업(58~63)	1	11	8	3	-	-	-	-	1	11	-	-
3337036.생극면	K	금융및보험업(64~66)	3	25	18	7	1	4	-	-	2	21	-	-
3337036.생극면	L	부동산업및임대업(68~69)	11	20	15	5	6	8	3	7	1	2	1	3
3337036.생극면	M	전문,과학및기술서비스업(70~73)	1	1	1	-	1	1	-	-	-	-	-	-
3337036.생극면	N	사업시설관리및사업지원서비스업(74~75)	4	30	29	1	3	7	1	23	-	-	-	-
3337036.생극면	O	공공행정,국방및사회보장행정(84)	1	23	16	7	-	-	-	-	1	23	-	-
3337036.생극면	P	교육서비스업(85)	5	45	19	26	2	3	-	-	3	42	-	-
3337036.생극면	Q	보건업및사회복지서비스업(86~87)	15	327	111	216	4	55	-	-	8	257	3	15
3337036.생극면	R	예술,스포츠및여가관련서비스업(90~91)	13	84	60	24	10	13	2	69	-	-	1	2
3337036.생극면	S	협회및단체,수리및기타개인서비스업(94~96)	38	81	63	18	22	33	2	15	2	16	12	17
3337037.감곡면	TT	전산업	907	5,305	3,258	2,047	693	1,456	140	2,581	44	1,192	30	76
3337037.감곡면	A	농업,임업및어업(01~03)	-	-	-	-	-	-	-	-	-	-	-	-
3337037.감곡면	B	광업(05~08)	-	-	-	-	-	-	-	-	-	-	-	-
3337037.감곡면	C	제조업(10~33)	145	2,253	1,546	707	65	223	79	1,946	1	84	-	-
3337037.감곡면	D	전기,가스,증기및수도사업(35~36)	1	4	4	-	-	-	-	-	1	4	-	-
3337037.감곡면	E	하수·폐기물처리,원료재생및환경복원업(37~39)	6	63	56	7	3	31	3	32	-	-	-	-
3337037.감곡면	F	건설업(41~42)	30	131	113	18	19	37	11	94	-	-	-	-
3337037.감곡면	G	도매및소매업(45~47)	195	477	270	207	176	327	14	123	5	27	-	-
3337037.감곡면	H	운수업(49~52)	74	136	120	16	66	88	8	48	-	-	-	-
3337037.감곡면	I	숙박및음식점업(55~56)	219	425	121	304	214	404	4	19	1	2	-	-
3337037.감곡면	J	출판,영상,방송통신및정보서비스업(58~63)	4	12	8	4	2	3	1	5	1	4	-	-
3337037.감곡면	K	금융및보험업(64~66)	6	46	31	15	1	1	-	-	5	45	-	-

10. Summary Tables by Dong·Uep·Myeon and Section of Industry

Unit : Ineach,Person

사업체구분별 Types of Establishments						종사자규모별 Size of Establishment								산업분류 Industrial classification	
단독 Single Firm		공장,지사 Factory, Branch		본사,본점 Head Office		1~4명		5~9명		10~19명		20~49명			
사업체수 Estab.	종사자수 Workers	사업체수 Estab.	종사자수 Workers	사업체수 Estab.	종사자수 Workers	사업체수 Estab.	종사자수 Workers	사업체수 Estab.	종사자수 Workers	사업체수 Estab.	종사자수 Workers	사업체수 Estab.	종사자수 Workers		
2	7	3	48	-	-	1	2	2	10	-	-	2	43	E	하수·폐기물처리,원료재생및환경복원업(37~39)
10	56	-	-	-	-	6	19	2	14	2	23	-	-	F	건설업(41~42)
81	201	9	148	-	-	76	158	8	50	4	59	1	28	G	도매및소매업(45~47)
29	32	2	3	-	-	31	35	-	-	-	-	-	-	H	운수업(49~52)
159	515	5	17	1	9	131	313	31	198	3	30	-	-	I	숙박및음식점업(55~56)
2	6	-	-	-	-	2	6	-	-	-	-	-	-	J	출판,영상,방송통신및정보서비스업(58~63)
1	5	6	35	1	18	2	7	4	23	2	28	-	-	K	금융및보험업(64~66)
30	52	2	17	-	-	28	41	3	16	1	12	-	-	L	부동산업및임대업(68~69)
8	56	3	146	2	434	4	11	1	5	4	52	2	50	M	전문,과학및기술서비스업(70~73)
2	7	2	40	-	-	2	7	1	9	-	-	1	31	N	사업시설관리및사업지원서비스업(74~75)
5	547	-	-	1	302	1	3	-	-	1	11	1	26	O	공공행정,국방및사회보장행정(84)
21	205	2	89	1	2	14	34	5	32	-	-	3	80	P	교육서비스업(85)
21	132	11	578	-	-	11	31	5	31	7	86	3	122	Q	보건업및사회복지서비스업(86~87)
18	30	-	-	-	-	18	30	-	-	-	-	-	-	R	예술,스포츠및여가관련서비스업(90~91)
28	41	5	33	-	-	31	45	1	7	-	-	1	22	S	협회및단체,수리및기타개인서비스업(94~96)
1,775	9,141	116	3,314	45	3,084	1,442	2,762	237	1,587	114	1,510	84	2,547	TT	전산업
3	87	3	22	2	22	3	12	1	7	2	29	1	24	A	농업,임업및어업(01~03)
-	-	-	-	-	-	-	-	-	-	-	-	-	-	B	광업(05~08)
369	4,751	62	3,000	32	2,997	169	412	115	846	61	842	65	2,078	C	제조업(10~33)
-	-	-	-	-	-	-	-	-	-	-	-	-	-	D	전기,가스,증기및수도사업(35~36)
7	50	-	-	-	-	3	9	3	19	-	-	1	22	E	하수·폐기물처리,원료재생및환경복원업(37~39)
66	303	4	9	2	4	51	114	12	77	8	96	1	29	F	건설업(41~42)
418	988	18	88	3	10	397	773	33	207	9	106	-	-	G	도매및소매업(45~47)
187	423	5	55	-	-	171	203	11	62	3	41	7	172	H	운수업(49~52)
325	742	11	50	1	3	315	655	18	96	4	44	-	-	I	숙박및음식점업(55~56)
2	5	-	-	-	-	2	5	-	-	-	-	-	-	J	출판,영상,방송통신및정보서비스업(58~63)
4	5	7	58	2	26	6	12	2	15	5	62	-	-	K	금융및보험업(64~66)
54	174	4	24	2	11	44	76	10	66	6	67	-	-	L	부동산업및임대업(68~69)
17	71	-	-	-	-	13	23	2	12	1	15	1	21	M	전문,과학및기술서비스업(70~73)
46	568	-	-	-	-	34	59	4	26	1	11	4	103	N	사업시설관리및사업지원서비스업(74~75)
3	63	-	-	-	-	-	-	-	-	1	19	2	44	O	공공행정,국방및사회보장행정(84)
34	260	-	-	-	-	25	42	3	19	3	40	1	24	P	교육서비스업(85)
46	297	1	5	-	-	24	74	14	84	8	114	1	30	Q	보건업및사회복지서비스업(86~87)
46	86	-	-	1	11	45	81	1	5	1	11	-	-	R	예술,스포츠및여가관련서비스업(90~91)
148	268	1	3	-	-	140	212	8	46	1	13	-	-	S	협회및단체,수리및기타개인서비스업(94~96)
870	5,571	90	2,283	58	3,106	612	1,145	182	1,267	83	1,184	99	2,966	TT	전산업
2	14	3	29	1	28	2	7	1	8	2	28	1	28	A	농업,임업및어업(01~03)
-	-	-	-	-	-	-	-	-	-	-	-	-	-	B	광업(05~08)
276	3,492	51	1,862	47	2,824	79	208	123	896	57	835	80	2,375	C	제조업(10~33)
-	-	-	-	-	-	-	-	-	-	-	-	-	-	D	전기,가스,증기및수도사업(35~36)
7	68	-	-	-	-	1	3	4	27	1	11	1	27	E	하수·폐기물처리,원료재생및환경복원업(37~39)
16	94	-	-	2	10	9	19	8	51	-	-	1	34	F	건설업(41~42)
206	552	11	57	1	11	192	359	19	124	4	55	3	82	G	도매및소매업(45~47)
81	166	5	115	-	-	76	83	5	31	3	32	1	31	H	운수업(49~52)
149	312	10	113	1	53	147	293	8	41	2	23	2	68	I	숙박및음식점업(55~56)
1	3	-	-	-	-	1	3	-	-	-	-	-	-	J	출판,영상,방송통신및정보서비스업(58~63)
-	-	1	11	3	38	-	-	1	8	3	41	-	-	K	금융및보험업(64~66)
13	65	5	42	-	-	11	20	3	18	3	46	1	23	L	부동산업및임대업(68~69)
1	1	1	29	1	11	1	1	-	-	1	11	1	29	M	전문,과학및기술서비스업(70~73)
15	303	1	18	1	57	8	16	2	15	1	18	3	117	N	사업시설관리및사업지원서비스업(74~75)
3	39	-	-	-	-	-	-	1	6	1	12	1	21	O	공공행정,국방및사회보장행정(84)
12	117	-	-	-	-	8	16	-	-	2	34	2	67	P	교육서비스업(85)
13	54	-	-	-	-	10	26	1	5	2	23	-	-	Q	보건업및사회복지서비스업(86~87)
21	185	-	-	-	-	18	30	-	-	-	-	2	64	R	예술,스포츠및여가관련서비스업(90~91)
54	106	2	7	1	74	49	61	6	37	1	15	-	-	S	협회및단체,수리및기타개인서비스업(94~96)
417	2,311	18	213	17	275	304	541	76	478	43	554	23	746	TT	전산업
4	26	-	-	1	10	2	3	1	8	2	25	-	-	A	농업,임업및어업(01~03)
-	-	-	-	-	-	-	-	-	-	-	-	-	-	B	광업(05~08)
123	1,246	8	140	11	210	46	114	52	330	22	286	19	638	C	제조업(10~33)
-	-	-	-	-	-	-	-	-	-	-	-	-	-	D	전기,가스,증기및수도사업(35~36)
1	2	1	6	-	-	1	2	1	6	-	-	-	-	E	하수·폐기물처리,원료재생및환경복원업(37~39)
14	101	-	-	-	-	3	3	7	49	4	49	-	-	F	건설업(41~42)
65	134	1	6	2	14	63	118	4	24	1	12	-	-	G	도매및소매업(45~47)
46	93	1	3	-	-	42	51	2	12	3	33	-	-	H	운수업(49~52)
79	150	3	11	-	-	79	145	3	16	-	-	-	-	I	숙박및음식점업(55~56)
1	11	-	-	-	-	-	-	-	-	1	11	-	-	J	출판,영상,방송통신및정보서비스업(58~63)
1	4	1	3	1	18	2	7	-	-	1	18	-	-	K	금융및보험업(64~66)
10	18	1	2	-	-	11	20	-	-	-	-	-	-	L	부동산업및임대업(68~69)
1	1	-	-	-	-	1	1	-	-	-	-	-	-	M	전문,과학및기술서비스업(70~73)
4	30	-	-	-	-	3	7	-	-	-	-	1	23	N	사업시설관리및사업지원서비스업(74~75)
1	23	-	-	-	-	-	-	-	-	-	-	1	23	O	공공행정,국방및사회보장행정(84)
5	45	-	-	-	-	3	5	-	-	1	18	1	22	P	교육서비스업(85)
13	274	1	40	1	13	4	9	2	12	6	78	1	40	Q	보건업및사회복지서비스업(86~87)
13	84	-	-	-	-	11	15	1	5	-	-	-	-	R	예술,스포츠및여가관련서비스업(90~91)
36	69	1	2	1	10	33	41	3	16	2	24	-	-	S	협회및단체,수리및기타개인서비스업(94~96)
834	2,970	56	1,728	17	607	736	1,283	79	528	53	787	29	828	TT	전산업
-	-	-	-	-	-	-	-	-	-	-	-	-	-	A	농업,임업및어업(01~03)
-	-	-	-	-	-	-	-	-	-	-	-	-	-	B	광업(05~08)
119	995	17	1,052	9	206	68	150	34	240	18	285	21	612	C	제조업(10~33)
-	-	1	4	-	-	1	4	-	-	-	-	-	-	D	전기,가스,증기및수도사업(35~36)
5	41	1	22	-	-	2	4	1	8	2	29	1	22	E	하수·폐기물처리,원료재생및환경복원업(37~39)
27	100	3	31	-	-	20	33	6	41	4	57	-	-	F	건설업(41~42)
189	452	5	23	1	2	178	313	11	67	5	68	1	29	G	도매및소매업(45~47)
71	115	2	4	1	17	69	80	2	10	3	46	-	-	H	운수업(49~52)
214	404	5	21	-	-	213	390	6	35	-	-	-	-	I	숙박및음식점업(55~56)
4	12	-	-	-	-	3	7	1	5	-	-	-	-	J	출판,영상,방송통신및정보서비스업(58~63)
2	9	2	18	2	19	1	1	3	20	2	25	-	-	K	금융및보험업(64~66)

10. 읍면동 산업대분류별 총괄

단위 : 개, 명

산업분류 Industria lclassification		종사자규모별 Size of Establishment										종사상지위				
		50~99명		100~299명		300~499명		500~999명		1000명이상		자영업주	무급가족	상용	임시및 일일	기타 종사자
		사업체수 Estab.	종사자수 Workers	사업체수 Estab.	종사자수 Workers	사업체수 Estab.	종사자수 Workers	사업체수 Estab.	종사자수 Workers	사업체수 Estab.	종사자수 Workers	종사자수	종사자수	종사자수	종사자수	종사자수
E	하수·폐기물처리,원료재생및환경복원업(37~39)	–	–	–	–	–	–	–	–	–	–	1	–	46	8	–
F	건설업(41~42)	–	–	–	–	–	–	–	–	–	–	1	1	37	17	–
G	도매및소매업(45~47)	1	54	–	–	–	–	–	–	–	–	70	24	186	68	1
H	운수업(49~52)	–	–	–	–	–	–	–	–	–	–	27	1	6	1	–
I	숙박및음식점업(55~56)	–	–	–	–	–	–	–	–	–	–	157	80	182	122	–
J	출판,영상,방송통신및정보서비스업(58~63)	–	–	–	–	–	–	–	–	–	–	–	–	6	–	–
K	금융및보험업(64~66)	–	–	–	–	–	–	–	–	–	–	1	–	53	–	4
L	부동산업및임대업(68~69)	–	–	–	–	–	–	–	–	–	–	26	3	40	–	–
M	전문,과학및기술서비스업(70~73)	–	–	1	105	1	413	–	–	–	–	5	–	608	23	–
N	사업시설관리및사업지원서비스업(74~75)	–	–	–	–	–	–	–	–	–	–	1	–	41	5	–
O	공공행정,국방및사회보장행정(84)	–	–	2	507	1	302	–	–	–	–	–	–	834	15	–
P	교육서비스업(85)	2	150	–	–	–	–	–	–	–	–	15	2	241	7	31
Q	보건업및사회복지서비스업(86~87)	5	332	1	108	–	–	–	–	–	–	17	1	687	5	–
R	예술,스포츠및여가관련서비스업(90~91)	–	–	–	–	–	–	–	–	–	–	18	3	4	5	–
S	협회및단체,수리및기타개인서비스업(94~96)	–	–	–	–	–	–	–	–	–	–	22	4	43	2	3
TT	전산업	32	2,245	25	4,024	2	864	–	–	–	–	1,442	416	12,588	953	140
A	농업,임업및어업(01~03)	1	59	–	–	–	–	–	–	–	–	–	–	127	4	–
B	광업(05~08)	–	–	–	–	–	–	–	–	–	–	–	–	–	–	–
C	제조업(10~33)	28	1,977	23	3,729	2	864	–	–	–	–	207	52	10,016	473	–
D	전기,가스,증기및수도사업(35~36)	–	–	–	–	–	–	–	–	–	–	–	–	–	–	–
E	하수·폐기물처리,원료재생및환경복원업(37~39)	–	–	–	–	–	–	–	–	–	–	3	–	38	9	–
F	건설업(41~42)	–	–	–	–	–	–	–	–	–	–	39	7	179	91	–
G	도매및소매업(45~47)	–	–	–	–	–	–	–	–	–	–	377	111	485	110	3
H	운수업(49~52)	–	–	–	–	–	–	–	–	–	–	170	15	193	20	80
I	숙박및음식점업(55~56)	–	–	–	–	–	–	–	–	–	–	325	179	132	127	32
J	출판,영상,방송통신및정보서비스업(58~63)	–	–	–	–	–	–	–	–	–	–	1	–	4	–	–
K	금융및보험업(64~66)	–	–	–	–	–	–	–	–	–	–	4	1	82	2	–
L	부동산업및임대업(68~69)	–	–	–	–	–	–	–	–	–	–	40	5	157	3	4
M	전문,과학및기술서비스업(70~73)	–	–	–	–	–	–	–	–	–	–	13	2	44	12	–
N	사업시설관리및사업지원서비스업(74~75)	1	74	2	295	–	–	–	–	–	–	34	7	482	45	–
O	공공행정,국방및사회보장행정(84)	–	–	–	–	–	–	–	–	–	–	–	–	61	1	1
P	교육서비스업(85)	2	135	–	–	–	–	–	–	–	–	29	2	212	8	9
Q	보건업및사회복지서비스업(86~87)	–	–	–	–	–	–	–	–	–	–	31	1	244	15	11
R	예술,스포츠및여가관련서비스업(90~91)	–	–	–	–	–	–	–	–	–	–	45	13	23	16	–
S	협회및단체,수리및기타개인서비스업(94~96)	–	–	–	–	–	–	–	–	–	–	124	21	109	17	–
TT	전산업	24	1,590	18	2,808	–	–	–	–	–	–	607	119	9,444	722	68
A	농업,임업및어업(01~03)	–	–	–	–	–	–	–	–	–	–	–	–	71	–	–
B	광업(05~08)	–	–	–	–	–	–	–	–	–	–	–	–	–	–	–
C	제조업(10~33)	18	1,160	17	2,704	–	–	–	–	–	–	126	26	7,534	487	5
D	전기,가스,증기및수도사업(35~36)	–	–	–	–	–	–	–	–	–	–	–	–	–	–	–
E	하수·폐기물처리,원료재생및환경복원업(37~39)	–	–	–	–	–	–	–	–	–	–	3	2	59	4	–
F	건설업(41~42)	–	–	–	–	–	–	–	–	–	–	11	1	52	40	–
G	도매및소매업(45~47)	–	–	–	–	–	–	–	–	–	–	144	31	409	35	1
H	운수업(49~52)	–	–	1	104	–	–	–	–	–	–	80	–	185	16	–
I	숙박및음식점업(55~56)	1	53	–	–	–	–	–	–	–	–	149	47	194	87	1
J	출판,영상,방송통신및정보서비스업(58~63)	–	–	–	–	–	–	–	–	–	–	–	–	3	–	–
K	금융및보험업(64~66)	–	–	–	–	–	–	–	–	–	–	–	–	49	–	–
L	부동산업및임대업(68~69)	–	–	–	–	–	–	–	–	–	–	7	–	91	9	–
M	전문,과학및기술서비스업(70~73)	–	–	–	–	–	–	–	–	–	–	1	–	40	–	–
N	사업시설관리및사업지원서비스업(74~75)	3	212	–	–	–	–	–	–	–	–	12	1	356	9	–
O	공공행정,국방및사회보장행정(84)	–	–	–	–	–	–	–	–	–	–	–	–	39	–	–
P	교육서비스업(85)	–	–	–	–	–	–	–	–	–	–	5	1	92	18	1
Q	보건업및사회복지서비스업(86~87)	–	–	–	–	–	–	–	–	–	–	9	–	44	1	–
R	예술,스포츠및여가관련서비스업(90~91)	1	91	–	–	–	–	–	–	–	–	18	4	89	14	60
S	협회및단체,수리및기타개인서비스업(94~96)	1	74	–	–	–	–	–	–	–	–	42	6	137	2	–
TT	전산업	4	250	2	230	–	–	–	–	–	–	302	84	2,190	201	22
A	농업,임업및어업(01~03)	–	–	–	–	–	–	–	–	–	–	–	–	31	5	–
B	광업(05~08)	–	–	–	–	–	–	–	–	–	–	–	–	–	–	–
C	제조업(10~33)	2	123	1	105	–	–	–	–	–	–	65	18	1,419	93	1
D	전기,가스,증기및수도사업(35~36)	–	–	–	–	–	–	–	–	–	–	–	–	–	–	–
E	하수·폐기물처리,원료재생및환경복원업(37~39)	–	–	–	–	–	–	–	–	–	–	1	–	6	1	–
F	건설업(41~42)	–	–	–	–	–	–	–	–	–	–	4	–	72	25	–
G	도매및소매업(45~47)	–	–	–	–	–	–	–	–	–	–	61	19	46	17	11
H	운수업(49~52)	–	–	–	–	–	–	–	–	–	–	43	4	32	10	7
I	숙박및음식점업(55~56)	–	–	–	–	–	–	–	–	–	–	79	38	17	27	–
J	출판,영상,방송통신및정보서비스업(58~63)	–	–	–	–	–	–	–	–	–	–	–	–	11	–	–
K	금융및보험업(64~66)	–	–	–	–	–	–	–	–	–	–	1	–	21	–	3
L	부동산업및임대업(68~69)	–	–	–	–	–	–	–	–	–	–	6	–	14	–	–
M	전문,과학및기술서비스업(70~73)	–	–	–	–	–	–	–	–	–	–	1	–	–	–	–
N	사업시설관리및사업지원서비스업(74~75)	–	–	–	–	–	–	–	–	–	–	3	1	25	1	–
O	공공행정,국방및사회보장행정(84)	–	–	–	–	–	–	–	–	–	–	–	–	16	7	–
P	교육서비스업(85)	–	–	–	–	–	–	–	–	–	–	2	–	40	3	–
Q	보건업및사회복지서비스업(86~87)	1	63	1	125	–	–	–	–	–	–	4	–	322	1	–
R	예술,스포츠및여가관련서비스업(90~91)	1	64	–	–	–	–	–	–	–	–	10	3	67	4	–
S	협회및단체,수리및기타개인서비스업(94~96)	–	–	–	–	–	–	–	–	–	–	22	1	51	7	–
TT	전산업	7	401	–	–	2	699	1	779	–	–	693	228	3,680	693	11
A	농업,임업및어업(01~03)	–	–	–	–	–	–	–	–	–	–	–	–	–	–	–
B	광업(05~08)	–	–	–	–	–	–	–	–	–	–	–	–	–	–	–
C	제조업(10~33)	3	187	–	–	–	–	1	779	–	–	65	28	2,033	125	2
D	전기,가스,증기및수도사업(35~36)	–	–	–	–	–	–	–	–	–	–	–	–	4	–	–
E	하수·폐기물처리,원료재생및환경복원업(37~39)	–	–	–	–	–	–	–	–	–	–	3	1	43	16	–
F	건설업(41~42)	–	–	–	–	–	–	–	–	–	–	19	5	64	43	–
G	도매및소매업(45~47)	–	–	–	–	–	–	–	–	–	–	176	61	189	50	1
H	운수업(49~52)	–	–	–	–	–	–	–	–	–	–	66	3	42	25	–
I	숙박및음식점업(55~56)	–	–	–	–	–	–	–	–	–	–	214	101	44	60	6
J	출판,영상,방송통신및정보서비스업(58~63)	–	–	–	–	–	–	–	–	–	–	2	1	9	–	–
K	금융및보험업(64~66)	–	–	–	–	–	–	–	–	–	–	1	–	45	–	–

10. Summary Tables by Dong·Uep·Myeon and Section of Industry

Unit : Ineach, Person

대표자성별				대표자연령대												산업분류 Industrial classification	
대표자남자		대표자여자		20세미만		20~29세		30~39세		40~49세		50~59세		60세이상			
사업체수	종사자수	사업체수	종사자수	사업체수	종사자수	사업체수	종사자수	사업체수	종사자수	사업체수	종사자수	사업체수	종사자수	사업체수	종사자수		
3	48	2	7	-	-	-	-	1	2	1	5	2	26	1	22	E	건설업(41~42)
8	46	2	10	-	-	-	-	3	14	2	17	1	1	4	24	F	
56	263	34	86	-	-	5	15	21	53	26	55	27	134	11	92	G	도매및소매업(45~47)
29	32	2	3	-	-	-	-	2	2	11	14	13	14	5	5	H	운수업(49~52)
79	279	86	262	-	-	9	30	34	130	57	203	51	138	14	40	I	숙박및음식점업(55~56)
1	3	1	3	-	-	-	-	-	-	2	6	-	-	-	-	J	
6	43	2	15	-	-	-	-	1	5	1	8	4	38	2	7	K	금융및보험업(64~66)
22	54	10	15	-	-	1	1	5	8	15	26	10	33	1	1	L	부동산업및임대업(68~69)
11	630	2	6	-	-	-	-	2	11	4	39	5	570	2	16	M	
4	47	-	-	-	-	-	-	-	-	3	38	1	9	-	-	N	
6	849	-	-	-	-	-	-	-	-	-	-	5	838	1	11	O	
11	211	13	85	-	-	2	4	6	23	6	20	6	108	4	141	P	교육서비스업(85)
12	298	20	412	-	-	-	-	6	46	9	125	16	431	1	108	Q	
13	20	5	10	-	-	-	-	6	11	7	9	3	7	2	3	R	
23	56	10	18	-	-	-	-	6	9	11	15	11	42	5	8	S	
1,338	13,316	598	2,223	-	-	45	161	271	940	589	3,626	744	7,102	287	3,710	TT	전산업
5	105	3	26	-	-	-	-	-	-	-	-	8	131	-	-	A	농업,임업및어업(01~03)
-	-	-	-	-	-	-	-	-	-	-	-	-	-	-	-	B	광업(05~08)
398	9,993	65	755	-	-	5	79	43	362	113	2,343	216	4,886	86	3,078	C	제조업(10~33)
-	-	-	-	-	-	-	-	-	-	-	-	-	-	-	-	D	
5	42	2	8	-	-	-	-	-	-	5	43	1	5	1	2	E	
58	252	14	64	-	-	1	6	8	32	24	118	30	116	9	44	F	건설업(41~42)
299	766	140	320	-	-	15	29	77	156	149	359	147	398	51	144	G	도매및소매업(45~47)
174	447	18	31	-	-	-	-	10	15	63	168	76	188	43	107	H	운수업(49~52)
124	347	213	448	-	-	13	27	49	134	119	275	115	271	41	88	I	숙박및음식점업(55~56)
1	4	1	1	-	-	-	-	1	1	-	-	-	-	1	4	J	
12	85	1	4	-	-	-	-	1	1	1	1	6	47	5	40	K	금융및보험업(64~66)
46	163	14	46	-	-	-	-	3	9	12	45	29	94	16	61	L	부동산업및임대업(68~69)
14	66	3	5	-	-	-	-	6	11	3	6	6	51	2	3	M	
37	478	9	90	-	-	-	-	11	48	13	58	19	450	3	12	N	
3	63	-	-	-	-	-	-	-	-	-	-	3	63	-	-	O	
15	128	19	132	-	-	3	5	11	20	10	25	9	148	1	62	P	교육서비스업(85)
25	128	22	174	-	-	1	4	9	71	17	77	15	123	5	27	Q	
24	51	23	46	-	-	2	4	14	31	12	27	12	24	7	11	R	
98	198	51	73	-	-	5	7	28	49	48	81	52	107	16	27	S	
749	9,640	269	1,320	-	-	15	65	97	786	258	1,875	427	4,933	221	3,301	TT	전산업
5	67	1	4	-	-	-	-	1	11	-	-	4	52	1	8	A	농업,임업및어업(01~03)
-	-	-	-	-	-	-	-	-	-	-	-	-	-	-	-	B	광업(05~08)
313	7,366	61	812	-	-	8	52	32	529	82	1,295	176	3,872	76	2,430	C	제조업(10~33)
-	-	-	-	-	-	-	-	-	-	-	-	-	-	-	-	D	
7	68	-	-	-	-	-	-	-	-	2	13	3	37	2	18	E	
14	86	4	18	-	-	-	-	2	2	8	39	6	51	2	12	F	건설업(41~42)
158	480	60	140	-	-	2	3	22	57	74	171	71	267	49	122	G	도매및소매업(45~47)
82	266	4	15	-	-	1	1	6	13	16	70	36	53	27	144	H	운수업(49~52)
62	302	98	176	-	-	3	6	15	40	41	97	68	173	33	162	I	숙박및음식점업(55~56)
1	3	-	-	-	-	-	-	-	-	-	-	1	3	-	-	J	
4	49	-	-	-	-	-	-	-	-	1	12	-	-	3	37	K	금융및보험업(64~66)
17	101	1	6	-	-	-	-	-	-	4	20	8	39	6	48	L	부동산업및임대업(68~69)
3	41	-	-	-	-	-	-	-	-	-	-	1	29	2	12	M	
13	314	4	64	-	-	-	-	5	90	4	94	6	113	2	81	N	
3	39	-	-	-	-	-	-	-	-	-	-	3	39	-	-	O	
5	88	7	29	-	-	-	-	3	6	4	8	5	103	-	-	P	교육서비스업(85)
8	28	5	26	-	-	-	-	3	9	2	2	8	43	-	-	Q	
15	176	6	9	-	-	1	3	1	1	4	30	8	12	7	139	R	
39	166	18	21	-	-	-	-	7	28	16	24	23	47	11	88	S	
325	2,454	127	345	-	-	9	27	41	177	113	680	175	1,174	114	741	TT	전산업
5	36	-	-	-	-	-	-	1	15	3	11	1	10	-	-	A	농업,임업및어업(01~03)
-	-	-	-	-	-	-	-	-	-	-	-	-	-	-	-	B	광업(05~08)
127	1,532	15	64	-	-	5	22	13	96	34	264	60	817	30	397	C	제조업(10~33)
-	-	-	-	-	-	-	-	-	-	-	-	-	-	-	-	D	
2	8	-	-	-	-	-	-	-	-	2	8	-	-	-	-	E	
13	96	1	5	-	-	-	-	1	12	4	17	7	52	2	20	F	건설업(41~42)
40	95	28	59	-	-	1	1	9	17	16	40	27	67	15	29	G	도매및소매업(45~47)
44	92	3	4	-	-	-	-	5	9	7	18	14	25	21	44	H	운수업(49~52)
27	65	55	96	-	-	1	2	7	15	16	34	39	68	19	42	I	숙박및음식점업(55~56)
-	-	1	11	-	-	-	-	-	-	1	11	-	-	-	-	J	
3	25	-	-	-	-	-	-	-	-	-	-	3	25	-	-	K	금융및보험업(64~66)
10	19	1	1	-	-	-	-	-	-	3	6	4	7	4	7	L	부동산업및임대업(68~69)
1	1	-	-	-	-	-	-	-	-	-	-	-	-	1	1	M	
3	28	1	2	-	-	-	-	1	4	-	-	1	23	2	3	N	
1	23	-	-	-	-	-	-	-	-	-	-	1	23	-	-	O	
3	21	2	24	-	-	-	-	1	2	1	1	1	18	2	24	P	교육서비스업(85)
8	266	7	61	-	-	1	1	1	4	8	241	-	-	5	81	Q	
7	73	6	11	-	-	-	-	1	1	3	5	4	6	5	72	R	
31	74	7	7	-	-	1	1	1	2	15	24	13	33	8	21	S	
562	4,125	345	1,180	-	-	19	53	100	295	230	1,211	371	1,979	187	1,767	TT	전산업
-	-	-	-	-	-	-	-	-	-	-	-	-	-	-	-	A	농업,임업및어업(01~03)
-	-	-	-	-	-	-	-	-	-	-	-	-	-	-	-	B	광업(05~08)
122	2,158	23	95	-	-	1	8	8	72	39	358	66	641	31	1,174	C	제조업(10~33)
1	4	-	-	-	-	-	-	-	-	-	-	-	-	1	4	D	
5	51	1	12	-	-	-	-	-	-	2	30	3	16	1	17	E	
27	119	3	12	-	-	-	-	6	31	10	39	11	42	3	19	F	건설업(41~42)
108	293	87	184	-	-	3	8	32	65	46	119	77	209	37	76	G	도매및소매업(45~47)
70	128	4	8	-	-	3	6	4	4	14	14	32	74	21	38	H	운수업(49~52)
66	163	153	262	-	-	10	21	22	49	56	106	88	168	43	81	I	숙박및음식점업(55~56)
4	12	-	-	-	-	-	-	-	-	2	7	1	1	1	4	J	
4	40	2	6	-	-	-	-	-	-	1	5	2	15	3	26	K	금융및보험업(64~66)

10. 읍면동 산업대분류별 총괄

단위 : 개, 명

지역	산업분류 Industrial classification		합계 Total		종사자성별		조직형태별 Types of Legal Organizations							
			사업체수 Establishments	종사자수 Workers	남자	여자	개인 Individual		회사법인 Corporation		회사이외법인 Juridical Org.		비법인 Non Juridical	
				계 Sum	종사자수	종사자수	사업체수 Estab.	종사자수 Workers	사업체수 Estab.	종사자수 Workers	사업체수 Estab.	종사자수 Workers	사업체수 Estab.	종사자수 Workers
3337037.감곡면	L	부동산업및임대업(68~69)	25	82	57	25	17	24	5	47	-	-	3	11
3337037.감곡면	M	전문,과학및기술서비스업(70~73)	10	104	79	25	6	12	4	92	-	-	-	-
3337037.감곡면	N	사업시설관리및사업지원서비스업(74~75)	13	122	81	41	5	11	6	98	2	13	-	-
3337037.감곡면	O	공공행정,국방및사회보장행정(84)	3	50	36	14	-	-	-	-	3	50	-	-
3337037.감곡면	P	교육서비스업(85)	28	936	517	419	10	23	-	-	17	909	1	4
3337037.감곡면	Q	보건업및사회복지서비스업(86~87)	24	194	39	155	15	129	-	-	4	28	5	37
3337037.감곡면	R	예술,스포츠및여가관련서비스업(90~91)	27	59	36	23	25	43	1	3	1	13	-	-
3337037.감곡면	S	협회및단체,수리및기타개인서비스업(94~96)	97	211	144	67	69	100	4	74	3	13	21	24
33380.단양군	TT	전산업	2,993	14,007	9,063	4,944	2,240	4,673	314	5,226	266	3,631	173	477
33380.단양군	A	농업,임업및어업(01~03)	7	52	46	6	-	-	6	47	1	5	-	-
33380.단양군	B	광업(05~08)	14	234	224	10	2	10	12	224	-	-	-	-
33380.단양군	C	제조업(10~33)	204	2,046	1,734	312	137	269	58	1,730	8	45	1	2
33380.단양군	D	전기,가스,증기및수도사업(35~36)	5	72	63	9	-	-	2	13	3	59	-	-
33380.단양군	E	하수·폐기물처리,원료재생및환경복원업(37~39)	14	149	125	24	3	13	9	99	2	37	-	-
33380.단양군	F	건설업(41~42)	201	1,793	1,652	141	87	287	113	1,438	-	-	1	68
33380.단양군	G	도매및소매업(45~47)	683	1,284	683	601	628	1,069	20	88	35	127	-	-
33380.단양군	H	운수업(49~52)	192	757	673	84	147	193	37	467	8	97	-	-
33380.단양군	I	숙박및음식점업(55~56)	874	2,077	745	1,332	854	1,824	13	237	6	14	1	2
33380.단양군	J	출판,영상,방송통신및정보서비스업(58~63)	14	69	47	22	6	9	1	2	7	58	-	-
33380.단양군	K	금융및보험업(64~66)	27	213	110	103	2	3	8	88	17	122	-	-
33380.단양군	L	부동산업및임대업(68~69)	39	87	59	28	27	35	3	5	-	-	9	47
33380.단양군	M	전문,과학및기술서비스업(70~73)	33	126	90	36	28	60	1	14	4	52	-	-
33380.단양군	N	사업시설관리및사업지원서비스업(74~75)	45	831	684	147	22	274	21	535	1	17	1	5
33380.단양군	O	공공행정,국방및사회보장행정(84)	31	1,034	707	327	-	-	-	-	31	1,034	-	-
33380.단양군	P	교육서비스업(85)	81	668	279	389	39	62	1	2	39	598	2	6
33380.단양군	Q	보건업및사회복지서비스업(86~87)	93	805	157	648	25	138	1	57	47	502	20	108
33380.단양군	R	예술,스포츠및여가관련서비스업(90~91)	86	472	307	165	59	130	5	102	20	235	2	5
33380.단양군	S	협회및단체,수리및기타개인서비스업(94~96)	350	1,238	678	560	174	297	3	78	37	629	136	234
3338011.단양읍	TT	전산업	1,426	5,682	3,237	2,445	1,162	2,318	113	1,265	97	1,865	54	234
3338011.단양읍	A	농업,임업및어업(01~03)	4	35	33	2	-	-	4	35	-	-	-	-
3338011.단양읍	B	광업(05~08)	1	1	1	-	-	-	1	1	-	-	-	-
3338011.단양읍	C	제조업(10~33)	69	170	105	65	62	118	6	50	1	2	-	-
3338011.단양읍	D	전기,가스,증기및수도사업(35~36)	3	59	51	8	-	-	-	-	3	59	-	-
3338011.단양읍	E	하수·폐기물처리,원료재생및환경복원업(37~39)	4	33	26	7	1	1	2	18	1	14	-	-
3338011.단양읍	F	건설업(41~42)	105	825	747	78	50	143	54	614	-	-	1	68
3338011.단양읍	G	도매및소매업(45~47)	349	667	332	335	333	599	7	38	9	30	-	-
3338011.단양읍	H	운수업(49~52)	102	225	199	26	92	117	6	87	4	21	-	-
3338011.단양읍	I	숙박및음식점업(55~56)	414	1,083	390	693	407	911	6	170	1	2	-	-
3338011.단양읍	J	출판,영상,방송통신및정보서비스업(58~63)	6	42	33	9	4	6	1	2	1	34	-	-
3338011.단양읍	K	금융및보험업(64~66)	16	144	64	80	2	3	8	88	6	53	-	-
3338011.단양읍	L	부동산업및임대업(68~69)	20	54	35	19	11	16	2	4	-	-	7	34
3338011.단양읍	M	전문,과학및기술서비스업(70~73)	30	96	76	20	27	59	1	14	2	23	-	-
3338011.단양읍	N	사업시설관리및사업지원서비스업(74~75)	18	95	63	32	6	12	10	61	1	17	1	5
3338011.단양읍	O	공공행정,국방및사회보장행정(84)	14	816	527	289	-	-	-	-	14	816	-	-
3338011.단양읍	P	교육서비스업(85)	34	256	94	162	27	42	-	-	6	213	1	1
3338011.단양읍	Q	보건업및사회복지서비스업(86~87)	42	520	93	427	18	98	1	57	17	311	6	54
3338011.단양읍	R	예술,스포츠및여가관련서비스업(90~91)	50	252	176	76	34	51	3	14	11	182	2	5
3338011.단양읍	S	협회및단체,수리및기타개인서비스업(94~96)	145	309	192	117	88	142	1	12	20	88	36	67
3338012.매포읍	TT	전산업	561	4,732	3,911	821	372	1,030	131	3,264	35	393	23	45
3338012.매포읍	A	농업,임업및어업(01~03)	1	2	2	-	-	-	1	2	-	-	-	-
3338012.매포읍	B	광업(05~08)	7	182	176	6	-	-	7	182	-	-	-	-
3338012.매포읍	C	제조업(10~33)	42	1,380	1,262	118	20	38	19	1,329	2	11	1	2
3338012.매포읍	D	전기,가스,증기및수도사업(35~36)	1	4	4	-	-	-	1	4	-	-	-	-
3338012.매포읍	E	하수·폐기물처리,원료재생및환경복원업(37~39)	9	106	91	15	1	2	7	81	1	23	-	-
3338012.매포읍	F	건설업(41~42)	60	820	772	48	15	94	45	726	-	-	-	-
3338012.매포읍	G	도매및소매업(45~47)	126	284	169	115	111	210	9	39	6	35	-	-
3338012.매포읍	H	운수업(49~52)	53	432	404	28	24	36	26	327	3	69	-	-
3338012.매포읍	I	숙박및음식점업(55~56)	108	228	66	162	104	209	4	19	-	-	-	-
3338012.매포읍	J	출판,영상,방송통신및정보서비스업(58~63)	1	3	1	2	-	-	-	-	1	3	-	-
3338012.매포읍	K	금융및보험업(64~66)	3	25	15	10	-	-	-	-	3	25	-	-
3338012.매포읍	L	부동산업및임대업(68~69)	9	23	14	9	7	10	-	-	-	-	2	13
3338012.매포읍	M	전문,과학및기술서비스업(70~73)	1	14	11	3	-	-	-	-	1	14	-	-
3338012.매포읍	N	사업시설관리및사업지원서비스업(74~75)	22	659	602	57	13	255	9	404	-	-	-	-
3338012.매포읍	O	공공행정,국방및사회보장행정(84)	3	63	55	8	-	-	-	-	3	63	-	-
3338012.매포읍	P	교육서비스업(85)	15	103	39	64	10	16	-	-	5	87	-	-
3338012.매포읍	Q	보건업및사회복지서비스업(86~87)	12	82	16	66	5	27	-	-	6	52	1	3
3338012.매포읍	R	예술,스포츠및여가관련서비스업(90~91)	9	101	41	60	6	9	1	85	2	7	-	-
3338012.매포읍	S	협회및단체,수리및기타개인서비스업(94~96)	79	221	171	50	56	124	2	66	2	4	19	27
3338031.단성면	TT	전산업	147	445	244	201	106	196	8	73	18	146	15	30
3338031.단성면	A	농업,임업및어업(01~03)	-	-	-	-	-	-	-	-	-	-	-	-
3338031.단성면	B	광업(05~08)	-	-	-	-	-	-	-	-	-	-	-	-
3338031.단성면	C	제조업(10~33)	10	25	16	9	8	17	2	8	-	-	-	-
3338031.단성면	D	전기,가스,증기및수도사업(35~36)	-	-	-	-	-	-	-	-	-	-	-	-
3338031.단성면	E	하수·폐기물처리,원료재생및환경복원업(37~39)	-	-	-	-	-	-	-	-	-	-	-	-
3338031.단성면	F	건설업(41~42)	4	18	17	1	2	6	2	12	-	-	-	-
3338031.단성면	G	도매및소매업(45~47)	30	46	23	23	29	42	1	4	-	-	-	-
3338031.단성면	H	운수업(49~52)	12	37	32	5	9	9	2	21	1	7	-	-
3338031.단성면	I	숙박및음식점업(55~56)	56	146	64	82	53	112	1	28	2	6	-	-
3338031.단성면	J	출판,영상,방송통신및정보서비스업(58~63)	1	3	-	3	-	-	-	-	1	3	-	-
3338031.단성면	K	금융및보험업(64~66)	1	3	1	2	-	-	-	-	1	3	-	-
3338031.단성면	L	부동산업및임대업(68~69)	2	2	2	-	2	2	-	-	-	-	-	-
3338031.단성면	M	전문,과학및기술서비스업(70~73)	-	-	-	-	-	-	-	-	-	-	-	-
3338031.단성면	N	사업시설관리및사업지원서비스업(74~75)	-	-	-	-	-	-	-	-	-	-	-	-
3338031.단성면	O	공공행정,국방및사회보장행정(84)	1	19	15	4	-	-	-	-	1	19	-	-
3338031.단성면	P	교육서비스업(85)	6	87	43	44	-	-	-	-	6	87	-	-
3338031.단성면	Q	보건업및사회복지서비스업(86~87)	5	15	4	11	1	6	-	-	3	5	1	4
3338031.단성면	R	예술,스포츠및여가관련서비스업(90~91)	1	11	9	2	-	-	-	-	1	11	-	-

10. Summary Tables by Dong·Uep·Myeon and Section of Industry

Unit : Ineach,Person

사업체구분별 Types of Establishments						종사자규모별 Size of Establishment								산업분류 Industrial classification	
단독 Single Firm		공장,지사 Factory, Branch		본사,본점 Head Office		1~4명		5~9명		10~19명		20~49명			
사업체수 Estab.	종사자수 Workers	사업체수 Estab.	종사자수 Workers	사업체수 Estab.	종사자수 Workers	사업체수 Estab.	종사자수 Workers	사업체수 Estab.	종사자수 Workers	사업체수 Estab.	종사자수 Workers	사업체수 Estab.	종사자수 Workers		
20	35	5	47	-	-	21	34	1	5	3	43	-	-	L	부동산업및임대업(68~69)
8	78	-	-	2	26	6	12	1	8	1	18	2	66	M	전문,과학및기술서비스업(70~73)
9	83	4	39	-	-	10	25	-	-	1	11	1	30	N	사업시설관리및사업지원서비스업(74~75)
3	50	-	-	-	-	-	-	-	-	2	29	1	21	O	공공행정,국방및사회보장행정(84)
18	145	8	454	2	337	19	46	1	6	3	51	1	26	P	교육서비스업(85)
24	194	-	-	-	-	9	27	7	45	7	100	1	22	Q	보건업및사회복지서비스업(86~87)
27	59	-	-	-	-	25	39	1	7	1	13	-	-	R	예술,스포츠및여가관련서비스업(90~91)
94	198	3	13	-	-	91	118	4	31	1	12	-	-	S	협회및단체,수리및기타개인서비스업(94~96)
2,813	10,175	158	2,737	22	1,095	2,514	4,429	225	1,442	137	1,804	87	2,611	TT	전산업
5	37	1	10	1	5	2	3	2	12	3	37	-	-	A	농업,임업및어업(01~03)
6	40	7	188	1	6	4	9	2	12	4	48	3	80	B	광업(05~08)
178	628	21	1,189	5	229	156	292	28	203	7	95	7	221	C	제조업(10~33)
2	13	3	59	-	-	1	4	2	15	-	-	2	53	D	전기,가스,증기및수도사업(35~36)
10	95	4	54	-	-	5	9	1	5	6	80	2	55	E	하수·폐기물처리,원료재생및환경복원업(37~39)
197	1,605	2	98	2	90	86	207	61	390	33	436	17	507	F	건설업(41~42)
661	1,200	21	77	1	7	657	1,078	20	124	5	60	1	22	G	도매및소매업(45~47)
179	552	11	134	2	71	160	195	8	53	15	180	8	271	H	운수업(49~52)
862	1,865	12	212	-	-	836	1,633	29	180	6	80	2	49	I	숙박및음식점업(55~56)
14	69	-	-	-	-	12	25	-	-	1	10	1	34	J	출판,영상,방송통신및정보서비스업(58~63)
5	34	18	138	4	41	8	24	10	64	8	93	1	32	K	금융및보험업(64~66)
38	86	1	1	-	-	33	48	6	39	-	-	-	-	L	부동산업및임대업(68~69)
31	103	2	23	-	-	28	60	-	-	5	66	-	-	M	전문,과학및기술서비스업(70~73)
39	680	4	126	2	25	17	34	6	39	4	60	14	395	N	사업시설관리및사업지원서비스업(74~75)
30	1,022	-	-	1	12	4	7	6	40	10	163	8	252	O	공공행정,국방및사회보장행정(84)
80	666	1	2	-	-	54	90	6	34	8	123	12	361	P	교육서비스업(85)
79	535	14	270	-	-	48	115	23	136	13	164	5	162	Q	보건업및사회복지서비스업(86~87)
78	365	8	107	-	-	67	113	11	74	5	60	-	-	R	예술,스포츠및여가관련서비스업(90~91)
319	580	28	49	3	609	336	483	4	22	4	49	4	117	S	협회및단체,수리및기타개인서비스업(94~96)
1,355	4,798	65	714	6	170	1,231	2,175	97	609	56	738	29	915	TT	전산업
4	35	-	-	-	-	1	1	1	7	2	27	-	-	A	농업,임업및어업(01~03)
1	1	-	-	-	-	1	1	-	-	-	-	-	-	B	광업(05~08)
67	147	2	23	-	-	64	107	2	11	2	30	1	22	C	제조업(10~33)
-	-	3	59	-	-	-	-	1	6	-	-	2	53	D	전기,가스,증기및수도사업(35~36)
3	17	1	16	-	-	2	3	-	-	2	30	-	-	E	하수·폐기물처리,원료재생및환경복원업(37~39)
103	735	-	-	2	90	50	121	33	216	14	195	6	174	F	건설업(41~42)
343	643	6	24	-	-	337	563	9	57	2	25	1	22	G	도매및소매업(45~47)
98	204	4	21	-	-	97	118	-	-	3	39	2	68	H	운수업(49~52)
411	944	3	139	-	-	389	763	20	126	3	38	1	21	I	숙박및음식점업(55~56)
6	42	-	-	-	-	5	8	-	-	-	-	1	34	J	출판,영상,방송통신및정보서비스업(58~63)
4	26	11	105	1	13	4	11	5	31	6	70	1	32	K	금융및보험업(64~66)
19	53	1	1	-	-	16	28	4	26	-	-	-	-	L	부동산업및임대업(68~69)
28	73	2	23	-	-	27	59	-	-	3	37	-	-	M	전문,과학및기술서비스업(70~73)
16	86	1	6	1	3	10	23	5	31	3	41	-	-	N	사업시설관리및사업지원서비스업(74~75)
13	804	-	-	1	12	2	5	-	-	3	43	6	196	O	공공행정,국방및사회보장행정(84)
34	256	-	-	-	-	28	40	1	5	-	-	4	151	P	교육서비스업(85)
32	339	10	181	-	-	16	39	10	55	9	117	4	142	Q	보건업및사회복지서비스업(86~87)
44	165	6	87	-	-	43	70	3	21	2	21	-	-	R	예술,스포츠및여가관련서비스업(90~91)
129	228	15	29	1	52	139	215	3	17	2	25	-	-	S	협회및단체,수리및기타개인서비스업(94~96)
517	2,934	36	1,535	8	263	406	715	49	318	49	617	44	1,349	TT	전산업
1	2	-	-	-	-	1	2	-	-	-	-	-	-	A	농업,임업및어업(01~03)
3	29	4	153	-	-	1	3	-	-	3	37	2	57	B	광업(05~08)
30	208	11	1,068	1	104	24	44	8	61	2	25	3	113	C	제조업(10~33)
1	4	-	-	-	-	1	4	-	-	-	-	-	-	D	전기,가스,증기및수도사업(35~36)
6	68	3	38	-	-	3	6	1	5	3	40	2	55	E	하수·폐기물처리,원료재생및환경복원업(37~39)
58	722	2	98	-	-	13	34	17	105	17	214	11	333	F	건설업(41~42)
121	262	4	15	1	7	117	213	6	36	3	35	-	-	G	도매및소매업(45~47)
48	292	3	69	2	71	32	44	6	38	8	89	6	203	H	운수업(49~52)
104	209	4	19	-	-	106	206	1	8	1	14	-	-	I	숙박및음식점업(55~56)
1	3	-	-	-	-	1	3	-	-	-	-	-	-	J	출판,영상,방송통신및정보서비스업(58~63)
1	8	-	-	2	17	-	-	2	13	1	12	-	-	K	금융및보험업(64~66)
9	23	-	-	-	-	7	10	2	13	-	-	-	-	L	부동산업및임대업(68~69)
1	14	-	-	-	-	-	-	-	-	1	14	-	-	M	전문,과학및기술서비스업(70~73)
19	586	2	51	1	22	3	3	1	8	1	19	14	395	N	사업시설관리및사업지원서비스업(74~75)
3	63	-	-	-	-	-	-	-	-	2	30	1	33	O	공공행정,국방및사회보장행정(84)
15	103	-	-	-	-	11	16	1	5	1	17	2	65	P	교육서비스업(85)
10	60	2	22	-	-	5	15	3	20	4	47	-	-	Q	보건업및사회복지서비스업(86~87)
9	101	-	-	-	-	7	10	1	6	-	-	-	-	R	예술,스포츠및여가관련서비스업(90~91)
77	177	1	2	1	42	74	102	-	-	2	24	3	95	S	협회및단체,수리및기타개인서비스업(94~96)
138	376	9	69	-	-	132	244	8	53	3	43	4	105	TT	전산업
-	-	-	-	-	-	-	-	-	-	-	-	-	-	A	농업,임업및어업(01~03)
-	-	-	-	-	-	-	-	-	-	-	-	-	-	B	광업(05~08)
10	25	-	-	-	-	9	20	1	5	-	-	-	-	C	제조업(10~33)
-	-	-	-	-	-	-	-	-	-	-	-	-	-	D	전기,가스,증기및수도사업(35~36)
-	-	-	-	-	-	-	-	-	-	-	-	-	-	E	하수·폐기물처리,원료재생및환경복원업(37~39)
4	18	-	-	-	-	3	10	1	8	-	-	-	-	F	건설업(41~42)
29	42	1	4	-	-	30	46	-	-	-	-	-	-	G	도매및소매업(45~47)
10	22	2	15	-	-	9	9	2	15	1	13	-	-	H	운수업(49~52)
53	112	3	34	-	-	53	105	2	13	-	-	1	28	I	숙박및음식점업(55~56)
1	3	-	-	-	-	1	3	-	-	-	-	-	-	J	출판,영상,방송통신및정보서비스업(58~63)
-	-	1	3	-	-	1	3	-	-	-	-	-	-	K	금융및보험업(64~66)
2	2	-	-	-	-	2	2	-	-	-	-	-	-	L	부동산업및임대업(68~69)
-	-	-	-	-	-	-	-	-	-	-	-	-	-	M	전문,과학및기술서비스업(70~73)
-	-	-	-	-	-	-	-	-	-	-	-	-	-	N	사업시설관리및사업지원서비스업(74~75)
1	19	-	-	-	-	-	-	-	-	1	19	-	-	O	공공행정,국방및사회보장행정(84)
6	87	-	-	-	-	2	4	1	6	-	-	3	77	P	교육서비스업(85)
5	15	-	-	-	-	4	9	1	6	-	-	-	-	Q	보건업및사회복지서비스업(86~87)
-	-	1	11	-	-	-	-	-	-	1	11	-	-	R	예술,스포츠및여가관련서비스업(90~91)

10. 읍면동 산업대분류별 총괄

단위 : 개, 명

산업분류 Industria lclassification		종사자규모별 Size of Establishment										종사상지위				
		50~99명		100~299명		300~499명		500~999명		1000명이상		자영업주	무급가족	상용	임시및 일일	기타 종사자
		사업체수 Estab.	종사자수 Workers	사업체수 Estab.	종사자수 Workers	사업체수 Estab.	종사자수 Workers	사업체수 Estab.	종사자수 Workers	사업체수 Estab.	종사자수 Workers	종사자수	종사자수	종사자수	종사자수	종사자수
L	부동산업및임대업(68~69)	-	-	-	-	-	-	-	-	-	-	17	3	61	1	-
M	전문,과학및기술서비스업(70~73)	-	-	-	-	-	-	-	-	-	-	6	1	95	2	-
N	사업시설관리및사업지원서비스업(74~75)	1	56	-	-	-	-	-	-	-	-	5	2	111	4	-
O	공공행정,국방및사회보장행정(84)	-	-	-	-	-	-	-	-	-	-	-	-	49	1	-
P	교육서비스업(85)	2	108	-	-	2	699	-	-	-	-	10	1	581	342	2
Q	보건업및사회복지서비스업(86~87)	-	-	-	-	-	-	-	-	-	-	15	1	175	3	-
R	예술,스포츠및여가관련서비스업(90~91)	-	-	-	-	-	-	-	-	-	-	25	9	12	13	-
S	협회및단체,수리및기타개인서비스업(94~96)	1	50	-	-	-	-	-	-	-	-	69	11	123	8	-
TT	전산업	21	1,376	6	952	2	878	1	515	-	-	2,241	929	7,812	1,844	1,181
A	농업,임업및어업(01~03)	-	-	-	-	-	-	-	-	-	-	-	-	42	10	-
B	광업(05~08)	1	85	-	-	-	-	-	-	-	-	2	1	222	9	-
C	제조업(10~33)	1	98	4	706	1	431	-	-	-	-	137	76	1,741	83	9
D	전기,가스,증기및수도사업(35~36)	-	-	-	-	-	-	-	-	-	-	-	-	68	4	-
E	하수·폐기물처리,원료재생및환경복원업(37~39)	-	-	-	-	-	-	-	-	-	-	3	1	120	12	13
F	건설업(41~42)	4	253	-	-	-	-	-	-	-	-	87	16	866	683	141
G	도매및소매업(45~47)	-	-	-	-	-	-	-	-	-	-	628	246	252	103	55
H	운수업(49~52)	1	58	-	-	-	-	-	-	-	-	147	5	350	13	242
I	숙박및음식점업(55~56)	-	-	1	135	-	-	-	-	-	-	854	522	349	347	5
J	출판,영상,방송통신및정보서비스업(58~63)	-	-	-	-	-	-	-	-	-	-	6	2	57	4	-
K	금융및보험업(64~66)	-	-	-	-	-	-	-	-	-	-	2	1	152	3	55
L	부동산업및임대업(68~69)	-	-	-	-	-	-	-	-	-	-	27	5	52	3	-
M	전문,과학및기술서비스업(70~73)	-	-	-	-	-	-	-	-	-	-	28	1	83	14	-
N	사업시설관리및사업지원서비스업(74~75)	3	192	1	111	-	-	-	-	-	-	22	2	727	67	13
O	공공행정,국방및사회보장행정(84)	2	125	-	-	1	447	-	-	-	-	-	-	867	167	-
P	교육서비스업(85)	1	60	-	-	-	-	-	-	-	-	39	7	550	68	4
Q	보건업및사회복지서비스업(86~87)	4	228	-	-	-	-	-	-	-	-	26	1	679	87	12
R	예술,스포츠및여가관련서비스업(90~91)	3	225	-	-	-	-	-	-	-	-	59	12	216	97	88
S	협회및단체,수리및기타개인서비스업(94~96)	1	52	-	-	-	-	1	515	-	-	174	31	419	70	544
TT	전산업	11	663	1	135	1	447	-	-	-	-	1,162	449	2,883	971	217
A	농업,임업및어업(01~03)	-	-	-	-	-	-	-	-	-	-	-	-	25	10	-
B	광업(05~08)	-	-	-	-	-	-	-	-	-	-	-	-	1	-	-
C	제조업(10~33)	-	-	-	-	-	-	-	-	-	-	62	24	75	7	2
D	전기,가스,증기및수도사업(35~36)	-	-	-	-	-	-	-	-	-	-	-	-	55	4	-
E	하수·폐기물처리,원료재생및환경복원업(37~39)	-	-	-	-	-	-	-	-	-	-	1	-	31	1	-
F	건설업(41~42)	2	119	-	-	-	-	-	-	-	-	50	13	373	322	67
G	도매및소매업(45~47)	-	-	-	-	-	-	-	-	-	-	333	142	84	57	51
H	운수업(49~52)	-	-	-	-	-	-	-	-	-	-	92	5	105	10	13
I	숙박및음식점업(55~56)	-	-	1	135	-	-	-	-	-	-	407	224	269	179	4
J	출판,영상,방송통신및정보서비스업(58~63)	-	-	-	-	-	-	-	-	-	-	4	1	34	3	-
K	금융및보험업(64~66)	-	-	-	-	-	-	-	-	-	-	2	1	83	3	55
L	부동산업및임대업(68~69)	-	-	-	-	-	-	-	-	-	-	11	4	37	2	-
M	전문,과학및기술서비스업(70~73)	-	-	-	-	-	-	-	-	-	-	27	1	66	2	-
N	사업시설관리및사업지원서비스업(74~75)	-	-	-	-	-	-	-	-	-	-	6	1	61	14	13
O	공공행정,국방및사회보장행정(84)	2	125	-	-	1	447	-	-	-	-	-	-	662	154	-
P	교육서비스업(85)	1	60	-	-	-	-	-	-	-	-	27	3	213	12	1
Q	보건업및사회복지서비스업(86~87)	3	167	-	-	-	-	-	-	-	-	18	1	438	61	2
R	예술,스포츠및여가관련서비스업(90~91)	2	140	-	-	-	-	-	-	-	-	34	7	137	74	-
S	협회및단체,수리및기타개인서비스업(94~96)	1	52	-	-	-	-	-	-	-	-	88	22	134	56	9
TT	전산업	7	485	5	817	1	431	-	-	-	-	372	123	3,379	484	374
A	농업,임업및어업(01~03)	-	-	-	-	-	-	-	-	-	-	-	-	2	-	-
B	광업(05~08)	1	85	-	-	-	-	-	-	-	-	-	-	181	1	-
C	제조업(10~33)	-	-	4	706	1	431	-	-	-	-	20	12	1,317	29	2
D	전기,가스,증기및수도사업(35~36)	-	-	-	-	-	-	-	-	-	-	-	-	4	-	-
E	하수·폐기물처리,원료재생및환경복원업(37~39)	-	-	-	-	-	-	-	-	-	-	1	1	80	11	13
F	건설업(41~42)	2	134	-	-	-	-	-	-	-	-	15	1	435	295	74
G	도매및소매업(45~47)	-	-	-	-	-	-	-	-	-	-	111	42	99	28	4
H	운수업(49~52)	1	58	-	-	-	-	-	-	-	-	24	-	176	3	229
I	숙박및음식점업(55~56)	-	-	-	-	-	-	-	-	-	-	104	55	34	35	-
J	출판,영상,방송통신및정보서비스업(58~63)	-	-	-	-	-	-	-	-	-	-	-	-	3	-	-
K	금융및보험업(64~66)	-	-	-	-	-	-	-	-	-	-	-	-	25	-	-
L	부동산업및임대업(68~69)	-	-	-	-	-	-	-	-	-	-	7	1	14	1	-
M	전문,과학및기술서비스업(70~73)	-	-	-	-	-	-	-	-	-	-	-	-	14	-	-
N	사업시설관리및사업지원서비스업(74~75)	2	123	1	111	-	-	-	-	-	-	13	-	596	50	-
O	공공행정,국방및사회보장행정(84)	-	-	-	-	-	-	-	-	-	-	-	-	62	1	-
P	교육서비스업(85)	-	-	-	-	-	-	-	-	-	-	10	2	85	4	2
Q	보건업및사회복지서비스업(86~87)	-	-	-	-	-	-	-	-	-	-	5	-	71	6	-
R	예술,스포츠및여가관련서비스업(90~91)	1	85	-	-	-	-	-	-	-	-	6	1	33	11	50
S	협회및단체,수리및기타개인서비스업(94~96)	-	-	-	-	-	-	-	-	-	-	56	8	148	9	-
TT	전산업	-	-	-	-	-	-	-	-	-	-	107	55	196	69	18
A	농업,임업및어업(01~03)	-	-	-	-	-	-	-	-	-	-	-	-	-	-	-
B	광업(05~08)	-	-	-	-	-	-	-	-	-	-	-	-	-	-	-
C	제조업(10~33)	-	-	-	-	-	-	-	-	-	-	8	7	4	5	1
D	전기,가스,증기및수도사업(35~36)	-	-	-	-	-	-	-	-	-	-	-	-	-	-	-
E	하수·폐기물처리,원료재생및환경복원업(37~39)	-	-	-	-	-	-	-	-	-	-	-	-	-	-	-
F	건설업(41~42)	-	-	-	-	-	-	-	-	-	-	2	-	7	9	-
G	도매및소매업(45~47)	-	-	-	-	-	-	-	-	-	-	29	10	5	2	-
H	운수업(49~52)	-	-	-	-	-	-	-	-	-	-	9	-	28	-	-
I	숙박및음식점업(55~56)	-	-	-	-	-	-	-	-	-	-	53	38	33	22	-
J	출판,영상,방송통신및정보서비스업(58~63)	-	-	-	-	-	-	-	-	-	-	-	-	2	1	-
K	금융및보험업(64~66)	-	-	-	-	-	-	-	-	-	-	-	-	3	-	-
L	부동산업및임대업(68~69)	-	-	-	-	-	-	-	-	-	-	2	-	-	-	-
M	전문,과학및기술서비스업(70~73)	-	-	-	-	-	-	-	-	-	-	-	-	-	-	-
N	사업시설관리및사업지원서비스업(74~75)	-	-	-	-	-	-	-	-	-	-	-	-	-	-	-
O	공공행정,국방및사회보장행정(84)	-	-	-	-	-	-	-	-	-	-	-	-	17	2	-
P	교육서비스업(85)	-	-	-	-	-	-	-	-	-	-	-	-	64	22	1
Q	보건업및사회복지서비스업(86~87)	-	-	-	-	-	-	-	-	-	-	2	-	6	6	1
R	예술,스포츠및여가관련서비스업(90~91)	-	-	-	-	-	-	-	-	-	-	-	-	11	-	-

10. Summary Tables by Dong·Uep·Myeon and Section of Industry

Unit : Ineach, Person

대표자성별				대표자연령대												산업분류 Industrial classification	
대표자남자		대표자여자		20세미만		20~29세		30~39세		40~49세		50~59세		60세이상			
사업체수	종사자수	사업체수	종사자수	사업체수	종사자수	사업체수	종사자수	사업체수	종사자수	사업체수	종사자수	사업체수	종사자수	사업체수	종사자수		
18	69	7	13	-	-	-	-	2	2	9	28	6	11	8	41	L	부동산업및임대업(68~69)
9	103	1	1	-	-	-	-	2	2	2	12	4	24	2	66	M	전문,과학및기술서비스업(70~73)
9	86	4	36	-	-	-	-	2	6	3	4	6	105	2	7	N	사업시설관리및사업지원서비스업(74~76)
3	50	-	-	-	-	-	-	-	-	-	-	3	50	-	-	O	공기업,국방및사회보장행정(84)
16	532	12	404	-	-	-	-	1	2	7	378	15	443	5	113	P	교육서비스업(85)
13	107	11	87	-	-	-	-	6	32	8	62	7	57	3	43	Q	보건업및사회복지서비스업(86~87)
19	46	8	13	-	-	-	-	4	9	5	8	12	21	6	21	R	예술,스포츠및여가관련서비스업(90~91)
68	164	29	47	-	-	2	10	11	21	26	41	38	102	20	37	S	협회및단체,수리및기타개인서비스업(94~96)
1,702	10,806	1,291	3,201	-	-	49	109	247	697	695	2,616	1,164	5,746	838	4,839	TT	전산업
4	30	3	22	-	-	-	-	2	27	-	-	2	3	3	22	A	농업,임업및어업(01~03)
13	230	1	4	-	-	-	-	-	-	3	23	7	170	4	41	B	광업(05~08)
143	1,895	61	151	-	-	1	4	11	19	46	258	73	574	73	1,191	C	제조업(10~33)
5	72	-	-	-	-	-	-	-	-	-	-	2	36	3	36	D	전기,가스,증기및수도사업(35~36)
11	122	3	27	-	-	-	-	-	-	4	42	9	75	1	32	E	하수·폐기물처리,원료재생및환경복원업(37~39)
155	1,432	46	361	-	-	3	21	16	94	74	586	76	777	32	315	F	건설업(41~42)
384	788	299	496	-	-	8	12	57	108	143	281	242	496	233	387	G	도매및소매업(45~47)
181	689	11	68	-	-	-	-	12	42	36	170	80	232	64	313	H	운수업(49~52)
273	851	601	1,226	-	-	27	58	82	207	200	490	335	724	230	598	I	숙박및음식점업(55~56)
8	53	6	16	-	-	-	-	1	2	1	3	11	62	1	2	J	출판,영상,방송통신및정보서비스업(58~63)
22	166	5	47	-	-	-	-	-	-	8	52	13	100	6	61	K	금융및보험업(64~66)
31	68	8	19	-	-	-	-	2	8	12	19	12	28	13	32	L	부동산업및임대업(68~69)
28	114	5	12	-	-	1	1	7	17	4	19	9	39	12	50	M	전문,과학및기술서비스업(70~73)
39	789	6	42	-	-	1	1	1	2	9	92	24	675	10	61	N	사업시설관리및사업지원서비스업(74~76)
30	1,033	1	1	-	-	-	-	-	-	4	37	24	522	3	475	O	공기업,국방및사회보장행정(84)
42	536	39	132	-	-	5	7	19	31	20	43	26	440	11	147	P	교육서비스업(85)
51	499	42	306	-	-	-	-	14	71	34	324	33	273	12	137	Q	보건업및사회복지서비스업(86~87)
52	397	34	75	-	-	1	3	7	34	21	58	38	184	19	193	R	예술,스포츠및여가관련서비스업(90~91)
230	1,042	120	196	-	-	2	2	16	35	76	119	148	336	108	746	S	협회및단체,수리및기타개인서비스업(94~96)
793	4,024	633	1,658	-	-	29	74	141	364	344	1,110	556	2,416	356	1,718	TT	전산업
2	18	2	17	-	-	-	-	1	17	-	-	1	1	2	17	A	농업,임업및어업(01~03)
1	1	-	-	-	-	-	-	-	-	-	-	-	-	1	1	B	광업(05~08)
45	128	24	42	-	-	1	4	7	12	14	23	25	65	22	66	C	제조업(10~33)
3	59	-	-	-	-	-	-	-	-	-	-	2	36	1	23	D	전기,가스,증기및수도사업(35~36)
3	31	1	2	-	-	-	-	-	-	-	-	4	33	-	-	E	하수·폐기물처리,원료재생및환경복원업(37~39)
78	614	27	211	-	-	2	19	9	44	37	251	44	406	13	105	F	건설업(41~42)
196	415	153	252	-	-	5	8	31	54	77	139	128	278	108	188	G	도매및소매업(45~47)
98	211	4	14	-	-	-	-	6	14	19	52	42	70	35	89	H	운수업(49~52)
129	488	285	595	-	-	16	37	50	126	103	249	154	334	91	337	I	숙박및음식점업(55~56)
5	40	1	2	-	-	-	-	-	-	-	-	5	40	1	2	J	출판,영상,방송통신및정보서비스업(58~63)
13	103	3	41	-	-	-	-	-	-	7	49	7	70	2	25	K	금융및보험업(64~66)
14	38	6	16	-	-	-	-	2	8	6	12	6	16	6	18	L	부동산업및임대업(68~69)
25	84	5	12	-	-	1	1	7	17	3	18	9	39	10	21	M	전문,과학및기술서비스업(70~73)
13	55	5	40	-	-	-	-	-	-	7	32	6	36	5	27	N	사업시설관리및사업지원서비스업(74~76)
14	816	-	-	-	-	-	-	-	-	-	-	12	348	2	468	O	공기업,국방및사회보장행정(84)
15	176	19	80	-	-	2	3	10	12	10	17	9	178	3	46	P	교육서비스업(85)
26	322	16	198	-	-	-	-	6	27	18	197	14	210	4	86	Q	보건업및사회복지서비스업(86~87)
31	226	19	26	-	-	-	-	3	6	12	24	22	136	13	86	R	예술,스포츠및여가관련서비스업(90~91)
82	199	63	110	-	-	2	2	9	27	31	47	66	120	37	113	S	협회및단체,수리및기타개인서비스업(94~96)
336	4,091	225	641	-	-	8	11	42	158	160	904	214	1,967	137	1,692	TT	전산업
1	2	-	-	-	-	-	-	-	-	-	-	1	2	-	-	A	농업,임업및어업(01~03)
7	182	-	-	-	-	-	-	-	-	2	19	5	163	-	-	B	광업(05~08)
30	1,356	12	24	-	-	-	-	1	1	12	160	16	264	13	955	C	제조업(10~33)
1	4	-	-	-	-	-	-	-	-	-	-	-	-	1	4	D	전기,가스,증기및수도사업(35~36)
7	81	2	25	-	-	-	-	-	-	4	42	4	32	1	32	E	하수·폐기물처리,원료재생및환경복원업(37~39)
46	698	14	122	-	-	1	2	4	36	23	268	22	339	10	175	F	건설업(41~42)
69	161	57	123	-	-	1	2	15	36	36	79	43	99	31	68	G	도매및소매업(45~47)
47	379	6	53	-	-	-	-	5	27	12	102	18	129	18	174	H	운수업(49~52)
21	44	87	184	-	-	4	5	10	31	32	71	42	87	20	34	I	숙박및음식점업(55~56)
-	-	1	3	-	-	-	-	-	-	-	-	1	3	-	-	J	출판,영상,방송통신및정보서비스업(58~63)
3	25	-	-	-	-	-	-	-	-	-	-	-	-	3	25	K	금융및보험업(64~66)
7	20	2	3	-	-	-	-	-	-	3	4	2	8	4	11	L	부동산업및임대업(68~69)
1	14	-	-	-	-	-	-	-	-	-	-	-	-	1	14	M	전문,과학및기술서비스업(70~73)
22	659	-	-	-	-	-	-	-	-	2	60	16	567	4	32	N	사업시설관리및사업지원서비스업(74~76)
3	63	-	-	-	-	-	-	-	-	2	30	1	33	-	-	O	공기업,국방및사회보장행정(84)
8	93	7	10	-	-	2	2	3	4	5	12	4	68	1	17	P	교육서비스업(85)
6	43	6	39	-	-	-	-	2	19	3	10	3	18	4	35	Q	보건업및사회복지서비스업(86~87)
4	90	5	11	-	-	-	-	1	3	2	7	5	6	1	85	R	예술,스포츠및여가관련서비스업(90~91)
53	177	26	44	-	-	-	-	1	1	22	40	31	149	25	31	S	협회및단체,수리및기타개인서비스업(94~96)
84	328	63	117	-	-	1	1	8	17	24	83	59	178	55	166	TT	전산업
-	-	-	-	-	-	-	-	-	-	-	-	-	-	-	-	A	농업,임업및어업(01~03)
-	-	-	-	-	-	-	-	-	-	-	-	-	-	-	-	B	광업(05~08)
7	18	3	7	-	-	-	-	1	3	2	4	3	9	4	9	C	제조업(10~33)
-	-	-	-	-	-	-	-	-	-	-	-	-	-	-	-	D	전기,가스,증기및수도사업(35~36)
-	-	-	-	-	-	-	-	-	-	-	-	-	-	-	-	E	하수·폐기물처리,원료재생및환경복원업(37~39)
3	14	1	4	-	-	-	-	1	3	1	4	2	11	-	-	F	건설업(41~42)
15	26	15	20	-	-	1	1	1	1	4	7	8	10	16	27	G	도매및소매업(45~47)
11	36	1	1	-	-	-	-	-	-	-	-	9	22	3	15	H	운수업(49~52)
24	83	32	63	-	-	-	-	3	6	10	52	21	44	22	44	I	숙박및음식점업(55~56)
-	-	1	3	-	-	-	-	-	-	1	3	-	-	-	-	J	출판,영상,방송통신및정보서비스업(58~63)
-	-	1	3	-	-	-	-	-	-	-	-	1	3	-	-	K	금융및보험업(64~66)
2	2	-	-	-	-	-	-	-	-	-	-	2	2	-	-	L	부동산업및임대업(68~69)
-	-	-	-	-	-	-	-	-	-	-	-	-	-	-	-	M	전문,과학및기술서비스업(70~73)
-	-	-	-	-	-	-	-	-	-	-	-	-	-	-	-	N	사업시설관리및사업지원서비스업(74~76)
1	19	-	-	-	-	-	-	-	-	-	-	1	19	-	-	O	공기업,국방및사회보장행정(84)
4	83	2	4	-	-	-	-	2	4	-	-	2	26	2	57	P	교육서비스업(85)
2	10	3	5	-	-	-	-	-	-	2	5	3	10	-	-	Q	보건업및사회복지서비스업(86~87)
1	11	-	-	-	-	-	-	-	-	-	-	1	11	-	-	R	예술,스포츠및여가관련서비스업(90~91)

10. 읍면동 산업대분류별 총괄

단위 : 개, 명

지역	산업분류 Industrial classification		합계 Total		종사자성별		조직형태별 Types of Legal Organizations							
			사업체수 Establishments	종사자수 Workers	남자	여자	개인 Individual		회사법인 Corporation		회사이외법인 Juridical Org.		비법인 Non Juridical	
				계 Sum	종사자수	종사자수	사업체수 Estab.	종사자수 Workers	사업체수 Estab.	종사자수 Workers	사업체수 Estab.	종사자수 Workers	사업체수 Estab.	종사자수 Workers
3338031.단성면	S	협회및단체,수리및기타개인서비스업(94~96)	18	33	18	15	2	2	-	-	2	5	14	26
3338032.대강면	TT	전산업	244	719	348	371	179	284	14	188	31	197	20	50
3338032.대강면	A	농업,임업및어업(01~03)	-	-	-	-	-	-	-	-	-	-	-	-
3338032.대강면	B	광업(05~08)	1	4	3	1	1	4	-	-	-	-	-	-
3338032.대강면	C	제조업(10~33)	29	141	93	48	15	29	11	97	3	15	-	-
3338032.대강면	D	전기,가스,증기및수도사업(35~36)	-	-	-	-	-	-	-	-	-	-	-	-
3338032.대강면	E	하수·폐기물처리,원료재생및환경복원업(37~39)	-	-	-	-	-	-	-	-	-	-	-	-
3338032.대강면	F	건설업(41~42)	7	20	19	1	6	11	1	9	-	-	-	-
3338032.대강면	G	도매및소매업(45~47)	61	88	48	40	54	71	-	-	7	17	-	-
3338032.대강면	H	운수업(49~52)	6	18	18	-	5	5	1	13	-	-	-	-
3338032.대강면	I	숙박및음식점업(55~56)	85	150	52	98	85	150	-	-	-	-	-	-
3338032.대강면	J	출판,영상,방송통신및정보서비스업(58~63)	1	3	1	2	-	-	-	-	1	3	-	-
3338032.대강면	K	금융및보험업(64~66)	1	8	6	2	-	-	-	-	1	8	-	-
3338032.대강면	L	부동산업및임대업(68~69)	3	3	3	-	3	3	-	-	-	-	-	-
3338032.대강면	M	전문,과학및기술서비스업(70~73)	-	-	-	-	-	-	-	-	-	-	-	-
3338032.대강면	N	사업시설관리및사업지원서비스업(74~75)	1	69	15	54	-	-	1	69	-	-	-	-
3338032.대강면	O	공공행정,국방및사회보장행정(84)	3	32	28	4	-	-	-	-	3	32	-	-
3338032.대강면	P	교육서비스업(85)	4	31	14	17	-	-	-	-	4	31	-	-
3338032.대강면	Q	보건업및사회복지서비스업(86~87)	9	93	14	79	-	-	-	-	5	76	4	17
3338032.대강면	R	예술,스포츠및여가관련서비스업(90~91)	5	10	5	5	3	4	-	-	2	6	-	-
3338032.대강면	S	협회및단체,수리및기타개인서비스업(94~96)	28	49	29	20	7	7	-	-	5	9	16	33
3338033.가곡면	TT	전산업	162	371	205	166	116	220	8	27	21	106	17	18
3338033.가곡면	A	농업,임업및어업(01~03)	1	5	1	4	-	-	-	-	1	5	-	-
3338033.가곡면	B	광업(05~08)	-	-	-	-	-	-	-	-	-	-	-	-
3338033.가곡면	C	제조업(10~33)	11	32	25	7	8	13	3	19	-	-	-	-
3338033.가곡면	D	전기,가스,증기및수도사업(35~36)	-	-	-	-	-	-	-	-	-	-	-	-
3338033.가곡면	E	하수·폐기물처리,원료재생및환경복원업(37~39)	1	10	8	2	1	10	-	-	-	-	-	-
3338033.가곡면	F	건설업(41~42)	3	9	7	2	3	9	-	-	-	-	-	-
3338033.가곡면	G	도매및소매업(45~47)	14	18	10	8	11	14	1	1	2	3	-	-
3338033.가곡면	H	운수업(49~52)	2	2	2	-	2	2	-	-	-	-	-	-
3338033.가곡면	I	숙박및음식점업(55~56)	83	155	65	90	82	153	-	-	1	2	-	-
3338033.가곡면	J	출판,영상,방송통신및정보서비스업(58~63)	2	3	2	1	2	3	-	-	-	-	-	-
3338033.가곡면	K	금융및보험업(64~66)	1	4	3	1	-	-	-	-	1	4	-	-
3338033.가곡면	L	부동산업및임대업(68~69)	2	2	2	-	1	1	1	1	-	-	-	-
3338033.가곡면	M	전문,과학및기술서비스업(70~73)	-	-	-	-	-	-	-	-	-	-	-	-
3338033.가곡면	N	사업시설관리및사업지원서비스업(74~75)	3	6	3	3	2	5	1	1	-	-	-	-
3338033.가곡면	O	공공행정,국방및사회보장행정(84)	2	25	19	6	-	-	-	-	2	25	-	-
3338033.가곡면	P	교육서비스업(85)	7	45	20	25	-	-	1	2	6	43	-	-
3338033.가곡면	Q	보건업및사회복지서비스업(86~87)	6	9	3	6	-	-	-	-	5	7	1	2
3338033.가곡면	R	예술,스포츠및여가관련서비스업(90~91)	6	28	18	10	3	9	1	3	2	16	-	-
3338033.가곡면	S	협회및단체,수리및기타개인서비스업(94~96)	18	18	17	1	1	1	-	-	1	1	16	16
3338034.영춘면	TT	전산업	288	1,316	632	684	226	482	10	66	28	706	24	62
3338034.영춘면	A	농업,임업및어업(01~03)	-	-	-	-	-	-	-	-	-	-	-	-
3338034.영춘면	B	광업(05~08)	2	12	12	-	1	6	1	6	-	-	-	-
3338034.영춘면	C	제조업(10~33)	14	25	14	11	14	25	-	-	-	-	-	-
3338034.영춘면	D	전기,가스,증기및수도사업(35~36)	1	9	8	1	-	-	1	9	-	-	-	-
3338034.영춘면	E	하수·폐기물처리,원료재생및환경복원업(37~39)	-	-	-	-	-	-	-	-	-	-	-	-
3338034.영춘면	F	건설업(41~42)	15	65	57	8	8	16	7	49	-	-	-	-
3338034.영춘면	G	도매및소매업(45~47)	71	116	63	53	66	97	1	2	4	17	-	-
3338034.영춘면	H	운수업(49~52)	6	15	6	9	6	15	-	-	-	-	-	-
3338034.영춘면	I	숙박및음식점업(55~56)	100	248	81	167	98	244	-	-	1	2	1	2
3338034.영춘면	J	출판,영상,방송통신및정보서비스업(58~63)	1	10	8	2	-	-	-	-	1	10	-	-
3338034.영춘면	K	금융및보험업(64~66)	2	16	12	4	-	-	-	-	2	16	-	-
3338034.영춘면	L	부동산업및임대업(68~69)	2	2	2	-	2	2	-	-	-	-	-	-
3338034.영춘면	M	전문,과학및기술서비스업(70~73)	1	1	1	-	1	1	-	-	-	-	-	-
3338034.영춘면	N	사업시설관리및사업지원서비스업(74~75)	1	2	1	1	1	2	-	-	-	-	-	-
3338034.영춘면	O	공공행정,국방및사회보장행정(84)	3	36	29	7	-	-	-	-	3	36	-	-
3338034.영춘면	P	교육서비스업(85)	8	78	37	41	1	1	-	-	7	77	-	-
3338034.영춘면	Q	보건업및사회복지서비스업(86~87)	10	40	14	26	-	-	-	-	5	21	5	19
3338034.영춘면	R	예술,스포츠및여가관련서비스업(90~91)	14	66	55	11	13	57	-	-	1	9	-	-
3338034.영춘면	S	협회및단체,수리및기타개인서비스업(94~96)	37	575	232	343	15	16	-	-	4	518	18	41
3338035.어상천면	TT	전산업	71	266	168	98	38	62	8	80	16	110	9	14
3338035.어상천면	A	농업,임업및어업(01~03)	1	10	10	-	-	-	1	10	-	-	-	-
3338035.어상천면	B	광업(05~08)	3	35	32	3	-	-	3	35	-	-	-	-
3338035.어상천면	C	제조업(10~33)	10	50	37	13	6	10	3	32	1	8	-	-
3338035.어상천면	D	전기,가스,증기및수도사업(35~36)	-	-	-	-	-	-	-	-	-	-	-	-
3338035.어상천면	E	하수·폐기물처리,원료재생및환경복원업(37~39)	-	-	-	-	-	-	-	-	-	-	-	-
3338035.어상천면	F	건설업(41~42)	1	2	2	-	1	2	-	-	-	-	-	-
3338035.어상천면	G	도매및소매업(45~47)	14	24	14	10	12	17	-	-	2	7	-	-
3338035.어상천면	H	운수업(49~52)	2	4	3	1	1	1	1	3	-	-	-	-
3338035.어상천면	I	숙박및음식점업(55~56)	11	17	7	10	11	17	-	-	-	-	-	-
3338035.어상천면	J	출판,영상,방송통신및정보서비스업(58~63)	1	3	1	2	-	-	-	-	1	3	-	-
3338035.어상천면	K	금융및보험업(64~66)	1	7	5	2	-	-	-	-	1	7	-	-
3338035.어상천면	L	부동산업및임대업(68~69)	1	1	1	-	1	1	-	-	-	-	-	-
3338035.어상천면	M	전문,과학및기술서비스업(70~73)	1	15	2	13	-	-	-	-	1	15	-	-
3338035.어상천면	N	사업시설관리및사업지원서비스업(74~75)	-	-	-	-	-	-	-	-	-	-	-	-
3338035.어상천면	O	공공행정,국방및사회보장행정(84)	3	25	22	3	-	-	-	-	3	25	-	-
3338035.어상천면	P	교육서비스업(85)	4	42	20	22	1	3	-	-	3	39	-	-
3338035.어상천면	Q	보건업및사회복지서비스업(86~87)	5	18	2	16	1	7	-	-	3	5	1	6
3338035.어상천면	R	예술,스포츠및여가관련서비스업(90~91)	-	-	-	-	-	-	-	-	-	-	-	-
3338035.어상천면	S	협회및단체,수리및기타개인서비스업(94~96)	13	13	10	3	4	4	-	-	1	1	8	8
3338036.적성면	TT	전산업	94	476	318	158	41	81	22	263	20	108	11	24
3338036.적성면	A	농업,임업및어업(01~03)	-	-	-	-	-	-	-	-	-	-	-	-
3338036.적성면	B	광업(05~08)	-	-	-	-	-	-	-	-	-	-	-	-
3338036.적성면	C	제조업(10~33)	19	223	182	41	4	19	14	195	1	9	-	-
3338036.적성면	D	전기,가스,증기및수도사업(35~36)	-	-	-	-	-	-	-	-	-	-	-	-
3338036.적성면	E	하수·폐기물처리,원료재생및환경복원업(37~39)	-	-	-	-	-	-	-	-	-	-	-	-

10. Summary Tables by Dong·Uep·Myeon and Section of Industry

Unit : Ineach,Person

사업체구분별 Types of Establishments						종사자규모별 Size of Establishment								산업분류 Industrial classification	
단독 Single Firm		공장,지사 Factory, Branch		본사,본점 Head Office		1~4명		5~9명		10~19명		20~49명			
사업체수 Estab.	종사자수 Workers	사업체수 Estab.	종사자수 Workers	사업체수 Estab.	종사자수 Workers	사업체수 Estab.	종사자수 Workers	사업체수 Estab.	종사자수 Workers	사업체수 Estab.	종사자수 Workers	사업체수 Estab.	종사자수 Workers		
17	31	1	2	-	-	18	33	-	-	-	-	-	-	S	협회및단체,수리및기타개인서비스업(94~96)
231	505	12	199	1	15	222	384	15	103	3	47	2	55	TT	전산업
-	-	-	-	-	-	-	-	-	-	-	-	-	-	A	농업,임업및어업(01~03)
1	4	-	-	-	-	1	4	-	-	-	-	-	-	B	광업(05~08)
27	94	1	32	1	15	21	49	6	45	1	15	1	32	C	제조업(10~33)
-	-	-	-	-	-	-	-	-	-	-	-	-	-	D	전기,가스,증기및수도사업(35~36)
-	-	-	-	-	-	-	-	-	-	-	-	-	-	E	하수·폐기물처리,원료재생및환경복원업(37~39)
7	20	-	-	-	-	6	11	1	9	-	-	-	-	F	건설업(41~42)
59	81	2	7	-	-	61	88	-	-	-	-	-	-	G	도매및소매업(45~47)
5	5	1	13	-	-	5	5	-	-	1	13	-	-	H	운수업(49~52)
85	150	-	-	-	-	84	145	1	5	-	-	-	-	I	숙박및음식점업(55~56)
1	3	-	-	-	-	1	3	-	-	-	-	-	-	J	출판,영상,방송통신및정보서비스업(58~63)
-	-	1	8	-	-	-	-	1	8	-	-	-	-	K	금융및보험업(64~66)
3	3	-	-	-	-	3	3	-	-	-	-	-	-	L	부동산업및임대업(68~69)
-	-	-	-	-	-	-	-	-	-	-	-	-	-	M	전문,과학및기술서비스업(70~73)
-	-	1	69	-	-	-	-	-	-	-	-	-	-	N	사업시설관리및사업지원서비스업(74~75)
3	32	-	-	-	-	-	-	2	13	1	19	-	-	O	공공행정,국방및사회보장행정(84)
4	31	-	-	-	-	3	8	-	-	-	-	1	23	P	교육서비스업(85)
8	32	1	61	-	-	6	19	2	13	-	-	-	-	Q	보건업및사회복지서비스업(86~87)
5	10	-	-	-	-	4	5	1	5	-	-	-	-	R	예술,스포츠및여가관련서비스업(90~91)
23	40	5	9	-	-	27	44	1	5	-	-	-	-	S	협회및단체,수리및기타개인서비스업(94~96)
156	349	4	11	2	11	151	260	6	39	5	72	-	-	TT	전산업
-	-	-	-	1	5	-	-	1	5	-	-	-	-	A	농업,임업및어업(01~03)
-	-	-	-	-	-	-	-	-	-	-	-	-	-	B	광업(05~08)
9	22	1	4	1	6	9	17	2	15	-	-	-	-	C	제조업(10~33)
-	-	-	-	-	-	-	-	-	-	-	-	-	-	D	전기,가스,증기및수도사업(35~36)
1	10	-	-	-	-	-	-	-	-	1	10	-	-	E	하수·폐기물처리,원료재생및환경복원업(37~39)
3	9	-	-	-	-	2	4	1	5	-	-	-	-	F	건설업(41~42)
13	17	1	1	-	-	14	18	-	-	-	-	-	-	G	도매및소매업(45~47)
2	2	-	-	-	-	2	2	-	-	-	-	-	-	H	운수업(49~52)
83	155	-	-	-	-	83	155	-	-	-	-	-	-	I	숙박및음식점업(55~56)
2	3	-	-	-	-	2	3	-	-	-	-	-	-	J	출판,영상,방송통신및정보서비스업(58~63)
-	-	1	4	-	-	1	4	-	-	-	-	-	-	K	금융및보험업(64~66)
2	2	-	-	-	-	2	2	-	-	-	-	-	-	L	부동산업및임대업(68~69)
-	-	-	-	-	-	-	-	-	-	-	-	-	-	M	전문,과학및기술서비스업(70~73)
3	6	-	-	-	-	3	6	-	-	-	-	-	-	N	사업시설관리및사업지원서비스업(74~75)
2	25	-	-	-	-	-	-	1	8	1	17	-	-	O	공공행정,국방및사회보장행정(84)
6	43	1	2	-	-	4	9	1	6	2	30	-	-	P	교육서비스업(85)
6	9	-	-	-	-	6	9	-	-	-	-	-	-	Q	보건업및사회복지서비스업(86~87)
6	28	-	-	-	-	5	13	-	-	1	15	-	-	R	예술,스포츠및여가관련서비스업(90~91)
18	18	-	-	-	-	18	18	-	-	-	-	-	-	S	협회및단체,수리및기타개인서비스업(94~96)
276	745	9	39	3	532	245	432	30	189	9	112	3	68	TT	전산업
-	-	-	-	-	-	-	-	-	-	-	-	-	-	A	농업,임업및어업(01~03)
1	6	-	-	1	6	-	-	2	12	-	-	-	-	B	광업(05~08)
14	25	-	-	-	-	14	25	-	-	-	-	-	-	C	제조업(10~33)
1	9	-	-	-	-	-	-	1	9	-	-	-	-	D	전기,가스,증기및수도사업(35~36)
-	-	-	-	-	-	-	-	-	-	-	-	-	-	E	하수·폐기물처리,원료재생및환경복원업(37~39)
15	65	-	-	-	-	9	19	5	30	1	16	-	-	F	건설업(41~42)
68	100	3	16	-	-	69	102	2	14	-	-	-	-	G	도매및소매업(45~47)
6	15	-	-	-	-	5	5	-	-	1	10	-	-	H	운수업(49~52)
100	248	-	-	-	-	94	210	5	28	1	10	-	-	I	숙박및음식점업(55~56)
1	10	-	-	-	-	-	-	-	-	1	10	-	-	J	출판,영상,방송통신및정보서비스업(58~63)
-	-	1	5	1	11	-	-	1	5	1	11	-	-	K	금융및보험업(64~66)
2	2	-	-	-	-	2	2	-	-	-	-	-	-	L	부동산업및임대업(68~69)
1	1	-	-	-	-	1	1	-	-	-	-	-	-	M	전문,과학및기술서비스업(70~73)
1	2	-	-	-	-	1	2	-	-	-	-	-	-	N	사업시설관리및사업지원서비스업(74~75)
3	36	-	-	-	-	-	-	2	13	-	-	1	23	O	공공행정,국방및사회보장행정(84)
8	78	-	-	-	-	3	6	1	7	3	42	1	23	P	교육서비스업(85)
9	34	1	6	-	-	5	11	5	29	-	-	-	-	Q	보건업및사회복지서비스업(86~87)
13	57	1	9	-	-	7	11	6	42	1	13	-	-	R	예술,스포츠및여가관련서비스업(90~91)
33	57	3	3	1	515	35	38	-	-	-	-	1	22	S	협회및단체,수리및기타개인서비스업(94~96)
62	202	9	64	-	-	56	82	7	44	5	69	3	71	TT	전산업
-	-	1	10	-	-	-	-	-	-	1	10	-	-	A	농업,임업및어업(01~03)
-	-	3	35	-	-	1	1	-	-	1	11	1	23	B	광업(05~08)
8	41	2	9	-	-	7	11	2	13	-	-	1	26	C	제조업(10~33)
-	-	-	-	-	-	-	-	-	-	-	-	-	-	D	전기,가스,증기및수도사업(35~36)
-	-	-	-	-	-	-	-	-	-	-	-	-	-	E	하수·폐기물처리,원료재생및환경복원업(37~39)
1	2	-	-	-	-	1	2	-	-	-	-	-	-	F	건설업(41~42)
13	22	1	2	-	-	13	19	1	5	-	-	-	-	G	도매및소매업(45~47)
2	4	-	-	-	-	2	4	-	-	-	-	-	-	H	운수업(49~52)
11	17	-	-	-	-	11	17	-	-	-	-	-	-	I	숙박및음식점업(55~56)
1	3	-	-	-	-	1	3	-	-	-	-	-	-	J	출판,영상,방송통신및정보서비스업(58~63)
-	-	1	7	-	-	-	-	1	7	-	-	-	-	K	금융및보험업(64~66)
1	1	-	-	-	-	1	1	-	-	-	-	-	-	L	부동산업및임대업(68~69)
1	15	-	-	-	-	-	-	-	-	1	15	-	-	M	전문,과학및기술서비스업(70~73)
-	-	-	-	-	-	-	-	-	-	-	-	-	-	N	사업시설관리및사업지원서비스업(74~75)
3	25	-	-	-	-	1	1	1	6	1	18	-	-	O	공공행정,국방및사회보장행정(84)
4	42	-	-	-	-	2	5	-	-	1	15	1	22	P	교육서비스업(85)
5	18	-	-	-	-	3	5	2	13	-	-	-	-	Q	보건업및사회복지서비스업(86~87)
-	-	-	-	-	-	-	-	-	-	-	-	-	-	R	예술,스포츠및여가관련서비스업(90~91)
12	12	1	1	-	-	13	13	-	-	-	-	-	-	S	협회및단체,수리및기타개인서비스업(94~96)
78	266	14	106	2	104	71	137	13	87	7	106	2	48	TT	전산업
-	-	-	-	-	-	-	-	-	-	-	-	-	-	A	농업,임업및어업(01~03)
-	-	-	-	-	-	-	-	-	-	-	-	-	-	B	광업(05~08)
13	66	4	53	2	104	8	19	7	53	2	25	1	28	C	제조업(10~33)
-	-	-	-	-	-	-	-	-	-	-	-	-	-	D	전기,가스,증기및수도사업(35~36)
-	-	-	-	-	-	-	-	-	-	-	-	-	-	E	하수·폐기물처리,원료재생및환경복원업(37~39)

10. 읍면동 산업대분류별 총괄

단위 : 개, 명

산업분류 Industria lclassification		종사자규모별 Size of Establishment										종사상지위				
		50~99명		100~299명		300~499명		500~999명		1000명이상		자영업주	무급가족	상용	임시및 일일	기타 종사자
		사업체수 Estab.	종사자수 Workers	사업체수 Estab.	종사자수 Workers	사업체수 Estab.	종사자수 Workers	사업체수 Estab.	종사자수 Workers	사업체수 Estab.	종사자수 Workers	종사자수	종사자수	종사자수	종사자수	종사자수
S	협회및단체,수리및기타개인서비스업(94~96)	-	-	-	-	-	-	-	-	-	-	2	-	16	-	15
TT	전산업	2	130	-	-	-	-	-	-	-	-	179	70	370	72	28
A	농업,임업및어업(01~03)	-	-	-	-	-	-	-	-	-	-	-	-	-	-	-
B	광업(05~08)	-	-	-	-	-	-	-	-	-	-	1	1	-	2	-
C	제조업(10~33)	-	-	-	-	-	-	-	-	-	-	15	10	99	15	2
D	전기,가스,증기및수도사업(35~36)	-	-	-	-	-	-	-	-	-	-	-	-	-	-	-
E	하수·폐기물처리,원료재생및환경복원업(37~39)	-	-	-	-	-	-	-	-	-	-	-	-	-	-	-
F	건설업(41~42)	-	-	-	-	-	-	-	-	-	-	6	-	6	8	-
G	도매및소매업(45~47)	-	-	-	-	-	-	-	-	-	-	54	10	15	9	-
H	운수업(49~52)	-	-	-	-	-	-	-	-	-	-	5	-	13	-	-
I	숙박및음식점업(55~56)	-	-	-	-	-	-	-	-	-	-	85	48	-	17	-
J	출판,영상,방송통신및정보서비스업(58~63)	-	-	-	-	-	-	-	-	-	-	-	-	3	-	-
K	금융및보험업(64~66)	-	-	-	-	-	-	-	-	-	-	-	-	8	-	-
L	부동산업및임대업(68~69)	-	-	-	-	-	-	-	-	-	-	3	-	-	-	-
M	전문,과학및기술서비스업(70~73)	-	-	-	-	-	-	-	-	-	-	-	-	-	-	-
N	사업시설관리및사업지원서비스업(74~75)	1	69	-	-	-	-	-	-	-	-	-	-	69	-	-
O	공공행정,국방및사회보장행정(84)	-	-	-	-	-	-	-	-	-	-	-	-	30	2	-
P	교육서비스업(85)	-	-	-	-	-	-	-	-	-	-	-	-	27	4	-
Q	보건업및사회복지서비스업(86~87)	1	61	-	-	-	-	-	-	-	-	-	-	73	12	8
R	예술,스포츠및여가관련서비스업(90~91)	-	-	-	-	-	-	-	-	-	-	3	1	4	2	-
S	협회및단체,수리및기타개인서비스업(94~96)	-	-	-	-	-	-	-	-	-	-	7	-	23	1	18
TT	전산업	-	-	-	-	-	-	-	-	-	-	116	72	151	27	5
A	농업,임업및어업(01~03)	-	-	-	-	-	-	-	-	-	-	-	-	5	-	-
B	광업(05~08)	-	-	-	-	-	-	-	-	-	-	-	-	-	-	-
C	제조업(10~33)	-	-	-	-	-	-	-	-	-	-	8	5	17	-	2
D	전기,가스,증기및수도사업(35~36)	-	-	-	-	-	-	-	-	-	-	-	-	-	-	-
E	하수·폐기물처리,원료재생및환경복원업(37~39)	-	-	-	-	-	-	-	-	-	-	1	-	9	-	-
F	건설업(41~42)	-	-	-	-	-	-	-	-	-	-	3	1	-	5	-
G	도매및소매업(45~47)	-	-	-	-	-	-	-	-	-	-	11	3	4	-	-
H	운수업(49~52)	-	-	-	-	-	-	-	-	-	-	2	-	-	-	-
I	숙박및음식점업(55~56)	-	-	-	-	-	-	-	-	-	-	82	61	1	11	-
J	출판,영상,방송통신및정보서비스업(58~63)	-	-	-	-	-	-	-	-	-	-	2	1	-	-	-
K	금융및보험업(64~66)	-	-	-	-	-	-	-	-	-	-	-	-	4	-	-
L	부동산업및임대업(68~69)	-	-	-	-	-	-	-	-	-	-	1	-	1	-	-
M	전문,과학및기술서비스업(70~73)	-	-	-	-	-	-	-	-	-	-	-	-	-	-	-
N	사업시설관리및사업지원서비스업(74~75)	-	-	-	-	-	-	-	-	-	-	2	-	1	3	-
O	공공행정,국방및사회보장행정(84)	-	-	-	-	-	-	-	-	-	-	-	-	23	2	-
P	교육서비스업(85)	-	-	-	-	-	-	-	-	-	-	-	-	41	4	-
Q	보건업및사회복지서비스업(86~87)	-	-	-	-	-	-	-	-	-	-	-	-	9	-	-
R	예술,스포츠및여가관련서비스업(90~91)	-	-	-	-	-	-	-	-	-	-	3	1	19	2	3
S	협회및단체,수리및기타개인서비스업(94~96)	-	-	-	-	-	-	-	-	-	-	1	-	17	-	-
TT	전산업	-	-	-	-	-	-	1	515	-	-	226	128	304	126	532
A	농업,임업및어업(01~03)	-	-	-	-	-	-	-	-	-	-	-	-	-	-	-
B	광업(05~08)	-	-	-	-	-	-	-	-	-	-	1	-	6	5	-
C	제조업(10~33)	-	-	-	-	-	-	-	-	-	-	14	11	-	-	-
D	전기,가스,증기및수도사업(35~36)	-	-	-	-	-	-	-	-	-	-	-	-	9	-	-
E	하수·폐기물처리,원료재생및환경복원업(37~39)	-	-	-	-	-	-	-	-	-	-	-	-	-	-	-
F	건설업(41~42)	-	-	-	-	-	-	-	-	-	-	8	1	28	28	-
G	도매및소매업(45~47)	-	-	-	-	-	-	-	-	-	-	66	28	19	3	-
H	운수업(49~52)	-	-	-	-	-	-	-	-	-	-	6	-	9	-	-
I	숙박및음식점업(55~56)	-	-	-	-	-	-	-	-	-	-	98	84	3	62	1
J	출판,영상,방송통신및정보서비스업(58~63)	-	-	-	-	-	-	-	-	-	-	-	-	10	-	-
K	금융및보험업(64~66)	-	-	-	-	-	-	-	-	-	-	-	-	16	-	-
L	부동산업및임대업(68~69)	-	-	-	-	-	-	-	-	-	-	2	-	-	-	-
M	전문,과학및기술서비스업(70~73)	-	-	-	-	-	-	-	-	-	-	1	-	-	-	-
N	사업시설관리및사업지원서비스업(74~75)	-	-	-	-	-	-	-	-	-	-	1	1	-	-	-
O	공공행정,국방및사회보장행정(84)	-	-	-	-	-	-	-	-	-	-	-	-	34	2	-
P	교육서비스업(85)	-	-	-	-	-	-	-	-	-	-	1	-	63	14	-
Q	보건업및사회복지서비스업(86~87)	-	-	-	-	-	-	-	-	-	-	-	-	38	1	1
R	예술,스포츠및여가관련서비스업(90~91)	-	-	-	-	-	-	-	-	-	-	13	2	8	8	35
S	협회및단체,수리및기타개인서비스업(94~96)	-	-	-	-	-	-	1	515	-	-	15	1	61	3	495
TT	전산업	-	-	-	-	-	-	-	-	-	-	38	17	183	28	-
A	농업,임업및어업(01~03)	-	-	-	-	-	-	-	-	-	-	-	-	10	-	-
B	광업(05~08)	-	-	-	-	-	-	-	-	-	-	-	-	34	1	-
C	제조업(10~33)	-	-	-	-	-	-	-	-	-	-	6	4	33	7	-
D	전기,가스,증기및수도사업(35~36)	-	-	-	-	-	-	-	-	-	-	-	-	-	-	-
E	하수·폐기물처리,원료재생및환경복원업(37~39)	-	-	-	-	-	-	-	-	-	-	-	-	-	-	-
F	건설업(41~42)	-	-	-	-	-	-	-	-	-	-	1	-	-	1	-
G	도매및소매업(45~47)	-	-	-	-	-	-	-	-	-	-	12	5	6	1	-
H	운수업(49~52)	-	-	-	-	-	-	-	-	-	-	1	-	3	-	-
I	숙박및음식점업(55~56)	-	-	-	-	-	-	-	-	-	-	11	6	-	-	-
J	출판,영상,방송통신및정보서비스업(58~63)	-	-	-	-	-	-	-	-	-	-	-	-	3	-	-
K	금융및보험업(64~66)	-	-	-	-	-	-	-	-	-	-	-	-	7	-	-
L	부동산업및임대업(68~69)	-	-	-	-	-	-	-	-	-	-	1	-	-	-	-
M	전문,과학및기술서비스업(70~73)	-	-	-	-	-	-	-	-	-	-	-	-	3	12	-
N	사업시설관리및사업지원서비스업(74~75)	-	-	-	-	-	-	-	-	-	-	-	-	-	-	-
O	공공행정,국방및사회보장행정(84)	-	-	-	-	-	-	-	-	-	-	-	-	23	2	-
P	교육서비스업(85)	-	-	-	-	-	-	-	-	-	-	1	2	35	4	-
Q	보건업및사회복지서비스업(86~87)	-	-	-	-	-	-	-	-	-	-	1	-	17	-	-
R	예술,스포츠및여가관련서비스업(90~91)	-	-	-	-	-	-	-	-	-	-	-	-	-	-	-
S	협회및단체,수리및기타개인서비스업(94~96)	-	-	-	-	-	-	-	-	-	-	4	-	9	-	-
TT	전산업	1	98	-	-	-	-	-	-	-	-	41	15	346	67	7
A	농업,임업및어업(01~03)	-	-	-	-	-	-	-	-	-	-	-	-	-	-	-
B	광업(05~08)	-	-	-	-	-	-	-	-	-	-	-	-	-	-	-
C	제조업(10~33)	1	98	-	-	-	-	-	-	-	-	4	3	196	20	-
D	전기,가스,증기및수도사업(35~36)	-	-	-	-	-	-	-	-	-	-	-	-	-	-	-
E	하수·폐기물처리,원료재생및환경복원업(37~39)	-	-	-	-	-	-	-	-	-	-	-	-	-	-	-

10. Summary Tables by Dong·Uep·Myeon and Section of Industry

Unit : Ineach, Person

대표자성별				대표자연령대												산업분류 Industrial classification	
대표자남자		대표자여자		20세미만		20~29세		30~39세		40~49세		50~59세		60세이상			
사업체수	종사자수	사업체수	종사자수	사업체수	종사자수	사업체수	종사자수	사업체수	종사자수	사업체수	종사자수	사업체수	종사자수	사업체수	종사자수		
14	26	4	7	-	-	-	-	-	-	4	8	6	11	8	14	S	협회및단체,수리및개인서비스업(94~96)
127	501	117	218	-	-	1	1	13	34	42	148	102	340	86	196	TT	전산업
-	-	-	-	-	-	-	-	-	-	-	-	-	-	-	-	A	농업,임업및어업(01~03)
-	-	1	4	-	-	-	-	-	-	1	4	-	-	-	-	B	광업(05~08)
20	108	9	33	-	-	-	-	-	-	3	11	16	71	10	59	C	제조업(10~33)
-	-	-	-	-	-	-	-	-	-	-	-	-	-	-	-	D	전기,가스,증기및수도사업(35~36)
-	-	-	-	-	-	-	-	-	-	-	-	-	-	-	-	E	하수·폐기물처리, 원료재생및환경복원업(37~39)
6	17	1	3	-	-	-	-	1	9	2	4	1	3	3	4	F	건설업(41~42)
32	48	29	40	-	-	1	1	3	6	8	17	23	31	26	33	G	도매및소매업(45~47)
6	18	-	-	-	-	-	-	-	-	-	-	3	3	3	15	H	운수업(49~52)
20	37	65	113	-	-	-	-	6	10	14	24	34	63	31	53	I	숙박및음식점업(55~56)
-	-	1	3	-	-	-	-	-	-	-	-	1	3	-	-	J	출판,영상,방송통신및정보서비스업(58~63)
1	8	-	-	-	-	-	-	-	-	-	-	1	8	-	-	K	금융및보험업(64~66)
3	3	-	-	-	-	-	-	-	-	1	1	1	1	1	1	L	부동산업및임대업(68~69)
-	-	-	-	-	-	-	-	-	-	-	-	-	-	-	-	M	전문,과학및기술서비스업(70~73)
1	69	-	-	-	-	-	-	-	-	-	-	1	69	-	-	N	사업시설관리및사업지원서비스업(74~76)
3	32	-	-	-	-	-	-	-	-	-	-	2	25	1	7	O	고시행정,국방및사회보장행정(84)
3	29	1	2	-	-	-	-	1	4	-	-	2	25	1	2	P	교육서비스업(85)
6	82	3	11	-	-	-	-	1	4	3	70	4	15	1	4	Q	보건업및사회복지서비스업(86~87)
3	8	2	2	-	-	-	-	-	-	3	7	2	3	-	-	R	예술,스포츠및여가관련서비스업(90~91)
23	42	5	7	-	-	-	-	1	1	7	10	11	20	9	18	S	협회및단체,수리및개인서비스업(94~96)
83	221	79	150	-	-	8	16	8	15	26	53	66	174	54	113	TT	전산업
-	-	1	5	-	-	-	-	-	-	-	-	-	-	1	5	A	농업,임업및어업(01~03)
-	-	-	-	-	-	-	-	-	-	-	-	-	-	-	-	B	광업(05~08)
6	16	5	16	-	-	-	-	1	1	2	3	3	8	5	20	C	제조업(10~33)
-	-	-	-	-	-	-	-	-	-	-	-	-	-	-	-	D	전기,가스,증기및수도사업(35~36)
1	10	-	-	-	-	-	-	-	-	-	-	1	10	-	-	E	하수·폐기물처리, 원료재생및환경복원업(37~39)
2	4	1	5	-	-	-	-	-	-	-	-	2	4	1	5	F	건설업(41~42)
9	12	5	6	-	-	-	-	-	-	1	2	8	9	5	7	G	도매및소매업(45~47)
2	2	-	-	-	-	-	-	-	-	-	-	2	2	-	-	H	운수업(49~52)
30	60	53	95	-	-	5	10	4	8	14	28	27	46	33	63	I	숙박및음식점업(55~56)
1	1	1	2	-	-	-	-	-	-	-	-	2	3	-	-	J	출판,영상,방송통신및정보서비스업(58~63)
1	4	-	-	-	-	-	-	-	-	-	-	1	4	-	-	K	금융및보험업(64~66)
2	2	-	-	-	-	-	-	-	-	1	1	1	1	-	-	L	부동산업및임대업(68~69)
-	-	-	-	-	-	-	-	-	-	-	-	-	-	-	-	M	전문,과학및기술서비스업(70~73)
2	4	1	2	-	-	1	1	1	2	-	-	1	3	-	-	N	사업시설관리및사업지원서비스업(74~76)
2	25	-	-	-	-	-	-	-	-	-	-	2	25	-	-	O	고시행정,국방및사회보장행정(84)
4	38	3	7	-	-	1	2	-	-	3	11	2	30	1	2	P	교육서비스업(85)
2	5	4	4	-	-	-	-	1	3	1	1	4	5	-	-	Q	보건업및사회복지서비스업(86~87)
4	23	2	5	-	-	1	3	-	-	1	4	3	17	1	4	R	예술,스포츠및여가관련서비스업(90~91)
15	15	3	3	-	-	-	-	1	1	3	3	7	7	7	7	S	협회및단체,수리및개인서비스업(94~96)
166	1,039	122	277	-	-	2	6	22	76	60	167	110	335	94	732	TT	전산업
-	-	-	-	-	-	-	-	-	-	-	-	-	-	-	-	A	농업,임업및어업(01~03)
2	12	-	-	-	-	-	-	-	-	-	-	1	6	1	6	B	광업(05~08)
10	17	4	8	-	-	-	-	1	2	4	7	2	4	7	12	C	제조업(10~33)
1	9	-	-	-	-	-	-	-	-	-	-	-	-	1	9	D	전기,가스,증기및수도사업(35~36)
-	-	-	-	-	-	-	-	-	-	-	-	-	-	-	-	E	하수·폐기물처리, 원료재생및환경복원업(37~39)
15	65	-	-	-	-	-	-	-	-	6	28	5	14	4	23	F	건설업(41~42)
41	76	30	40	-	-	-	-	5	8	11	22	21	41	34	45	G	도매및소매업(45~47)
6	15	-	-	-	-	-	-	-	-	2	11	3	3	1	1	H	운수업(49~52)
36	96	64	152	-	-	2	6	7	20	22	57	44	113	25	52	I	숙박및음식점업(55~56)
1	10	-	-	-	-	-	-	-	-	-	-	1	10	-	-	J	출판,영상,방송통신및정보서비스업(58~63)
2	16	-	-	-	-	-	-	-	-	-	-	1	5	1	11	K	금융및보험업(64~66)
2	2	-	-	-	-	-	-	-	-	-	-	-	-	2	2	L	부동산업및임대업(68~69)
1	1	-	-	-	-	-	-	-	-	1	1	-	-	-	-	M	전문,과학및기술서비스업(70~73)
1	2	-	-	-	-	-	-	-	-	-	-	-	-	1	2	N	사업시설관리및사업지원서비스업(74~76)
3	36	-	-	-	-	-	-	-	-	1	6	2	30	-	-	O	고시행정,국방및사회보장행정(84)
4	56	4	22	-	-	-	-	2	5	1	1	5	72	-	-	P	교육서비스업(85)
6	27	4	13	-	-	-	-	3	15	3	12	3	10	1	3	Q	보건업및사회복지서비스업(86~87)
8	35	6	31	-	-	-	-	3	25	3	16	4	7	4	18	R	예술,스포츠및여가관련서비스업(90~91)
27	564	10	11	-	-	-	-	1	1	6	6	18	20	12	548	S	협회및단체,수리및개인서비스업(94~96)
48	218	23	48	-	-	-	-	6	19	15	30	26	118	24	99	TT	전산업
1	10	-	-	-	-	-	-	1	10	-	-	-	-	-	-	A	농업,임업및어업(01~03)
3	35	-	-	-	-	-	-	-	-	-	-	1	1	2	34	B	광업(05~08)
8	43	2	7	-	-	-	-	-	-	2	2	4	41	4	7	C	제조업(10~33)
-	-	-	-	-	-	-	-	-	-	-	-	-	-	-	-	D	전기,가스,증기및수도사업(35~36)
-	-	-	-	-	-	-	-	-	-	-	-	-	-	-	-	E	하수·폐기물처리, 원료재생및환경복원업(37~39)
1	2	-	-	-	-	-	-	1	2	-	-	-	-	-	-	F	건설업(41~42)
9	17	5	7	-	-	-	-	1	2	3	8	3	5	7	9	G	도매및소매업(45~47)
2	4	-	-	-	-	-	-	-	-	1	3	1	1	-	-	H	운수업(49~52)
5	9	6	8	-	-	-	-	-	-	2	3	5	7	4	7	I	숙박및음식점업(55~56)
-	-	1	3	-	-	-	-	-	-	-	-	1	3	-	-	J	출판,영상,방송통신및정보서비스업(58~63)
1	7	-	-	-	-	-	-	-	-	-	-	1	7	-	-	K	금융및보험업(64~66)
1	1	-	-	-	-	-	-	-	-	1	1	-	-	-	-	L	부동산업및임대업(68~69)
1	15	-	-	-	-	-	-	-	-	-	-	-	-	1	15	M	전문,과학및기술서비스업(70~73)
-	-	-	-	-	-	-	-	-	-	-	-	-	-	-	-	N	사업시설관리및사업지원서비스업(74~76)
3	25	-	-	-	-	-	-	-	-	-	-	3	25	-	-	O	고시행정,국방및사회보장행정(84)
2	37	2	5	-	-	-	-	-	-	1	2	1	22	2	18	P	교육서비스업(85)
1	3	4	15	-	-	-	-	1	3	3	9	-	-	1	6	Q	보건업및사회복지서비스업(86~87)
-	-	-	-	-	-	-	-	-	-	-	-	-	-	-	-	R	예술,스포츠및여가관련서비스업(90~91)
10	10	3	3	-	-	-	-	2	2	2	2	6	6	3	3	S	협회및단체,수리및개인서비스업(94~96)
65	384	29	92	-	-	-	-	7	14	24	121	31	218	32	123	TT	전산업
-	-	-	-	-	-	-	-	-	-	-	-	-	-	-	-	A	농업,임업및어업(01~03)
-	-	-	-	-	-	-	-	-	-	-	-	-	-	-	-	B	광업(05~08)
17	209	2	14	-	-	-	-	-	-	7	48	4	112	8	63	C	제조업(10~33)
-	-	-	-	-	-	-	-	-	-	-	-	-	-	-	-	D	전기,가스,증기및수도사업(35~36)
-	-	-	-	-	-	-	-	-	-	-	-	-	-	-	-	E	하수·폐기물처리, 원료재생및환경복원업(37~39)

10. 읍면동 산업대분류별 총괄

단위 : 개, 명

지역	산업분류 Industrial classification		합계 Total		종사자성별		조직형태별 Types of Legal Organizations							
			사업체수 Establishments	종사자수 Workers	남자	여자	개인 Individual		회사법인 Corporation		회사이외법인 Juridical Org.		비법인 Non Juridical	
				계 Sum	종사자수	종사자수	사업체수 Estab.	종사자수 Workers	사업체수 Estab.	종사자수 Workers	사업체수 Estab.	종사자수 Workers	사업체수 Estab.	종사자수 Workers
3338036.적성면	F	건설업(41~42)	6	34	31	3	2	6	4	28	-	-	-	-
3338036.적성면	G	도매및소매업(45~47)	18	41	24	17	12	19	1	4	5	18	-	-
3338036.적성면	H	운수업(49~52)	9	24	9	15	8	8	1	16	-	-	-	-
3338036.적성면	I	숙박및음식점업(55~56)	17	50	20	30	14	28	2	20	1	2	-	-
3338036.적성면	J	출판,영상,방송통신및정보서비스업(58~63)	1	2	1	1	-	-	-	-	1	2	-	-
3338036.적성면	K	금융및보험업(64~66)	2	6	4	2	-	-	-	-	2	6	-	-
3338036.적성면	L	부동산업및임대업(68~69)	-	-	-	-	-	-	-	-	-	-	-	-
3338036.적성면	M	전문,과학및기술서비스업(70~73)	-	-	-	-	-	-	-	-	-	-	-	-
3338036.적성면	N	사업시설관리및사업지원서비스업(74~75)	-	-	-	-	-	-	-	-	-	-	-	-
3338036.적성면	O	공공행정,국방및사회보장행정(84)	2	18	12	6	-	-	-	-	2	18	-	-
3338036.적성면	P	교육서비스업(85)	3	26	12	14	-	-	-	-	2	21	1	5
3338036.적성면	Q	보건업및사회복지서비스업(86~87)	4	28	11	17	-	-	-	-	3	25	1	3
3338036.적성면	R	예술,스포츠및여가관련서비스업(90~91)	1	4	3	1	-	-	-	-	1	4	-	-
3338036.적성면	S	협회및단체,수리및기타개인서비스업(94~96)	12	20	9	11	1	1	-	-	2	3	9	16
33390.증평군	TT	전산업	2,814	12,492	6,994	5,498	2,336	5,177	225	4,696	110	2,186	143	433
33390.증평군	A	농업,임업및어업(01~03)	7	68	58	10	-	-	3	20	4	48	-	-
33390.증평군	B	광업(05~08)	-	-	-	-	-	-	-	-	-	-	-	-
33390.증평군	C	제조업(10~33)	244	3,689	2,577	1,112	168	564	67	3,063	6	53	3	9
33390.증평군	D	전기,가스,증기및수도사업(35~36)	4	59	43	16	1	1	-	-	2	57	1	1
33390.증평군	E	하수·폐기물처리,원료재생및환경복원업(37~39)	11	52	43	9	7	16	3	26	1	10	-	-
33390.증평군	F	건설업(41~42)	96	518	438	80	52	126	43	379	1	13	-	-
33390.증평군	G	도매및소매업(45~47)	705	1,718	874	844	654	1,321	41	319	9	76	1	2
33390.증평군	H	운수업(49~52)	266	509	446	63	246	340	12	97	5	67	3	5
33390.증평군	I	숙박및음식점업(55~56)	611	1,432	454	978	598	1,336	10	81	3	15	-	-
33390.증평군	J	출판,영상,방송통신및정보서비스업(58~63)	6	45	37	8	-	-	4	17	2	28	-	-
33390.증평군	K	금융및보험업(64~66)	25	240	127	113	4	6	12	116	9	118	-	-
33390.증평군	L	부동산업및임대업(68~69)	74	254	168	86	48	71	12	102	-	-	14	81
33390.증평군	M	전문,과학및기술서비스업(70~73)	26	77	50	27	26	77	-	-	-	-	-	-
33390.증평군	N	사업시설관리및사업지원서비스업(74~75)	40	466	297	169	26	54	11	404	1	3	2	5
33390.증평군	O	공공행정,국방및사회보장행정(84)	10	563	360	203	-	-	-	-	10	563	-	-
33390.증평군	P	교육서비스업(85)	110	880	343	537	90	180	3	28	16	670	1	2
33390.증평군	Q	보건업및사회복지서비스업(86~87)	101	936	182	754	65	486	-	-	20	306	16	144
33390.증평군	R	예술,스포츠및여가관련서비스업(90~91)	84	298	159	139	69	136	2	24	10	120	3	18
33390.증평군	S	협회및단체,수리및기타개인서비스업(94~96)	394	688	338	350	282	463	2	20	11	39	99	166
3339014.증평읍	TT	전산업	2,677	10,994	6,014	4,980	2,264	4,918	187	3,640	95	2,022	131	414
3339014.증평읍	A	농업,임업및어업(01~03)	6	30	22	8	-	-	3	20	3	10	-	-
3339014.증평읍	B	광업(05~08)	-	-	-	-	-	-	-	-	-	-	-	-
3339014.증평읍	C	제조업(10~33)	188	2,552	1,829	723	144	434	39	2,098	2	11	3	9
3339014.증평읍	D	전기,가스,증기및수도사업(35~36)	2	57	43	14	-	-	-	-	2	57	-	-
3339014.증평읍	E	하수·폐기물처리,원료재생및환경복원업(37~39)	8	38	30	8	5	12	3	26	-	-	-	-
3339014.증평읍	F	건설업(41~42)	90	503	427	76	48	116	41	374	1	13	-	-
3339014.증평읍	G	도매및소매업(45~47)	684	1,623	802	821	636	1,282	38	263	9	76	1	2
3339014.증평읍	H	운수업(49~52)	257	468	413	55	239	304	11	95	4	64	3	5
3339014.증평읍	I	숙박및음식점업(55~56)	598	1,401	445	956	586	1,310	9	76	3	15	-	-
3339014.증평읍	J	출판,영상,방송통신및정보서비스업(58~63)	5	42	36	6	-	-	4	17	1	25	-	-
3339014.증평읍	K	금융및보험업(64~66)	24	231	123	108	4	6	12	116	8	109	-	-
3339014.증평읍	L	부동산업및임대업(68~69)	74	254	168	86	48	71	12	102	-	-	14	81
3339014.증평읍	M	전문,과학및기술서비스업(70~73)	26	77	50	27	26	77	-	-	-	-	-	-
3339014.증평읍	N	사업시설관리및사업지원서비스업(74~75)	38	459	292	167	26	54	10	400	1	3	1	2
3339014.증평읍	O	공공행정,국방및사회보장행정(84)	9	549	353	196	-	-	-	-	9	549	-	-
3339014.증평읍	P	교육서비스업(85)	108	858	337	521	90	180	3	28	14	648	1	2
3339014.증평읍	Q	보건업및사회복지서비스업(86~87)	97	902	177	725	64	477	-	-	18	286	15	139
3339014.증평읍	R	예술,스포츠및여가관련서비스업(90~91)	82	289	152	137	68	134	1	17	10	120	3	18
3339014.증평읍	S	협회및단체,수리및기타개인서비스업(94~96)	381	661	315	346	280	461	1	8	10	36	90	156
3339031.도안면	TT	전산업	137	1,498	980	518	72	259	38	1,056	15	164	12	19
3339031.도안면	A	농업,임업및어업(01~03)	1	38	36	2	-	-	-	-	1	38	-	-
3339031.도안면	B	광업(05~08)	-	-	-	-	-	-	-	-	-	-	-	-
3339031.도안면	C	제조업(10~33)	56	1,137	748	389	24	130	28	965	4	42	-	-
3339031.도안면	D	전기,가스,증기및수도사업(35~36)	2	2	-	2	1	1	-	-	-	-	1	1
3339031.도안면	E	하수·폐기물처리,원료재생및환경복원업(37~39)	3	14	13	1	2	4	-	-	1	10	-	-
3339031.도안면	F	건설업(41~42)	6	15	11	4	4	10	2	5	-	-	-	-
3339031.도안면	G	도매및소매업(45~47)	21	95	72	23	18	39	3	56	-	-	-	-
3339031.도안면	H	운수업(49~52)	9	41	33	8	7	36	1	2	1	3	-	-
3339031.도안면	I	숙박및음식점업(55~56)	13	31	9	22	12	26	1	5	-	-	-	-
3339031.도안면	J	출판,영상,방송통신및정보서비스업(58~63)	1	3	1	2	-	-	-	-	1	3	-	-
3339031.도안면	K	금융및보험업(64~66)	1	9	4	5	-	-	-	-	1	9	-	-
3339031.도안면	L	부동산업및임대업(68~69)	-	-	-	-	-	-	-	-	-	-	-	-
3339031.도안면	M	전문,과학및기술서비스업(70~73)	-	-	-	-	-	-	-	-	-	-	-	-
3339031.도안면	N	사업시설관리및사업지원서비스업(74~75)	2	7	5	2	-	-	1	4	-	-	1	3
3339031.도안면	O	공공행정,국방및사회보장행정(84)	1	14	7	7	-	-	-	-	1	14	-	-
3339031.도안면	P	교육서비스업(85)	2	22	6	16	-	-	-	-	2	22	-	-
3339031.도안면	Q	보건업및사회복지서비스업(86~87)	4	34	5	29	1	9	-	-	2	20	1	5
3339031.도안면	R	예술,스포츠및여가관련서비스업(90~91)	2	9	7	2	1	2	1	7	-	-	-	-
3339031.도안면	S	협회및단체,수리및기타개인서비스업(94~96)	13	27	23	4	2	2	1	12	1	3	9	10

10. Summary Tables by Dong·Uep·Myeon and Section of Industry

Unit : Ineach,Person

사업체구분별 Types of Establishments						종사자규모별 Size of Establishment								산업분류 Industrial classification	
단독 Single Firm		공장,지사 Factory, Branch		본사,본점 Head Office		1~4명		5~9명		10~19명		20~49명			
사업체수 Estab.	종사자수 Workers	사업체수 Estab.	종사자수 Workers	사업체수 Estab.	종사자수 Workers	사업체수 Estab.	종사자수 Workers	사업체수 Estab.	종사자수 Workers	사업체수 Estab.	종사자수 Workers	사업체수 Estab.	종사자수 Workers		
6	34	-	-	-	-	2	6	3	17	1	11	-	-	F	건설업(41~42)
15	33	3	8	-	-	16	29	2	12	-	-	-	-	G	도매및소매업(45~47)
8	8	1	16	-	-	8	8	-	-	1	16	-	-	H	운수업(49~52)
15	30	2	20	-	-	16	32	-	-	1	18	-	-	I	숙박및음식점업(55~56)
1	2	-	-	-	-	1	2	-	-	-	-	-	-	J	출판,영상,방송통신및정보서비스업(58~63)
-	-	2	6	-	-	2	6	-	-	-	-	-	-	K	금융및보험업(64~66)
-	-	-	-	-	-	-	-	-	-	-	-	-	-	L	부동산업및임대업(68~69)
-	-	-	-	-	-	-	-	-	-	-	-	-	-	M	전문,과학및기술서비스업(70~73)
-	-	-	-	-	-	-	-	-	-	-	-	-	-	N	사업시설관리및사업지원서비스업(74~75)
2	18	-	-	-	-	1	1	-	-	1	17	-	-	O	공공행정,국방및사회보장행정(84)
3	26	-	-	-	-	1	2	1	5	1	19	-	-	P	교육서비스업(85)
4	28	-	-	-	-	3	8	-	-	-	-	1	20	Q	보건업및사회복지서비스업(86~87)
1	4	-	-	-	-	1	4	-	-	-	-	-	-	R	예술,스포츠및여가관련서비스업(90~91)
10	17	2	3	-	-	12	20	-	-	-	-	-	-	S	협회및단체,수리및기타개인서비스업(94~96)
2,691	9,126	100	2,404	23	962	2,395	4,131	241	1,547	89	1,217	61	1,824	TT	전산업
3	49	2	4	2	15	2	4	4	26	-	-	1	38	A	농업,임업및어업(01~03)
-	-	-	-	-	-	-	-	-	-	-	-	-	-	B	광업(05~08)
223	1,615	12	1,294	9	780	163	322	32	204	15	221	18	538	C	제조업(10~33)
3	18	1	41	-	-	2	2	-	-	1	16	1	41	D	전기,가스,증기및수도사업(35~36)
9	28	2	24	-	-	7	13	2	10	2	29	-	-	E	하수·폐기물처리,원료재생및환경복원업(37~39)
93	495	3	23	-	-	56	107	27	177	9	110	4	124	F	건설업(41~42)
689	1,540	15	146	1	32	649	1,150	42	260	5	60	9	248	G	도매및소매업(45~47)
260	432	5	67	1	10	250	276	6	40	5	58	5	135	H	운수업(49~52)
601	1,361	8	51	2	20	564	1,117	43	260	4	55	-	-	I	숙박및음식점업(55~56)
3	31	3	14	-	-	4	10	-	-	1	10	1	25	J	출판,영상,방송통신및정보서비스업(58~63)
6	19	17	172	2	49	8	22	8	56	6	80	3	82	K	금융및보험업(64~66)
65	155	9	99	-	-	60	92	5	30	7	90	2	42	L	부동산업및임대업(68~69)
26	77	-	-	-	-	19	35	7	42	-	-	-	-	M	전문,과학및기술서비스업(70~73)
35	165	3	295	2	6	34	63	2	13	1	12	1	31	N	사업시설관리및사업지원서비스업(74~75)
10	563	-	-	-	-	1	2	1	6	3	47	3	77	O	공공행정,국방및사회보장행정(84)
106	795	3	44	1	41	90	164	5	33	5	72	4	133	P	교육서비스업(85)
93	864	6	67	2	5	37	110	38	258	18	263	7	251	Q	보건업및사회복지서비스업(86~87)
81	268	2	26	1	4	73	136	6	42	4	61	-	-	R	예술,스포츠및여가관련서비스업(90~91)
385	651	9	37	-	-	376	506	13	90	3	33	2	59	S	협회및단체,수리및기타개인서비스업(94~96)
2,566	8,035	93	2,315	18	644	2,307	3,946	222	1,423	75	1,012	50	1,482	TT	전산업
2	11	2	4	2	15	2	4	4	26	-	-	-	-	A	농업,임업및어업(01~03)
-	-	-	-	-	-	-	-	-	-	-	-	-	-	B	광업(05~08)
173	855	10	1,231	5	466	141	272	20	126	6	87	10	305	C	제조업(10~33)
1	16	1	41	-	-	-	-	-	-	1	16	1	41	D	전기,가스,증기및수도사업(35~36)
6	14	2	24	-	-	5	9	2	10	1	19	-	-	E	하수·폐기물처리,원료재생및환경복원업(37~39)
87	480	3	23	-	-	50	92	27	177	9	110	4	124	F	건설업(41~42)
669	1,451	14	140	1	32	630	1,108	41	254	5	60	8	201	G	도매및소매업(45~47)
252	394	4	64	1	10	243	264	5	35	5	58	4	111	H	운수업(49~52)
589	1,335	7	46	2	20	552	1,091	42	255	4	55	-	-	I	숙박및음식점업(55~56)
2	28	3	14	-	-	3	7	-	-	1	10	1	25	J	출판,영상,방송통신및정보서비스업(58~63)
6	19	16	163	2	49	8	22	7	47	6	80	3	82	K	금융및보험업(64~66)
65	155	9	99	-	-	60	92	5	30	7	90	2	42	L	부동산업및임대업(68~69)
26	77	-	-	-	-	19	35	7	42	-	-	-	-	M	전문,과학및기술서비스업(70~73)
34	162	3	295	1	2	32	56	2	13	1	12	1	31	N	사업시설관리및사업지원서비스업(74~75)
9	549	-	-	-	-	1	2	1	6	2	33	3	77	O	공공행정,국방및사회보장행정(84)
104	773	3	44	1	41	89	161	5	33	4	53	4	133	P	교육서비스업(85)
89	830	6	67	2	5	36	106	36	244	17	247	7	251	Q	보건업및사회복지서비스업(86~87)
79	259	2	26	1	4	72	134	5	35	4	61	-	-	R	예술,스포츠및여가관련서비스업(90~91)
373	627	8	34	-	-	364	491	13	90	2	21	2	59	S	협회및단체,수리및기타개인서비스업(94~96)
125	1,091	7	89	5	318	88	185	19	124	14	205	11	342	TT	전산업
1	38	-	-	-	-	-	-	-	-	-	-	1	38	A	농업,임업및어업(01~03)
-	-	-	-	-	-	-	-	-	-	-	-	-	-	B	광업(05~08)
50	760	2	63	4	314	22	50	12	78	9	134	8	233	C	제조업(10~33)
2	2	-	-	-	-	2	2	-	-	-	-	-	-	D	전기,가스,증기및수도사업(35~36)
3	14	-	-	-	-	2	4	-	-	1	10	-	-	E	하수·폐기물처리,원료재생및환경복원업(37~39)
6	15	-	-	-	-	6	15	-	-	-	-	-	-	F	건설업(41~42)
20	89	1	6	-	-	19	42	1	6	-	-	1	47	G	도매및소매업(45~47)
8	38	1	3	-	-	7	12	1	5	-	-	1	24	H	운수업(49~52)
12	26	1	5	-	-	12	26	1	5	-	-	-	-	I	숙박및음식점업(55~56)
1	3	-	-	-	-	1	3	-	-	-	-	-	-	J	출판,영상,방송통신및정보서비스업(58~63)
-	-	1	9	-	-	-	-	1	9	-	-	-	-	K	금융및보험업(64~66)
-	-	-	-	-	-	-	-	-	-	-	-	-	-	L	부동산업및임대업(68~69)
-	-	-	-	-	-	-	-	-	-	-	-	-	-	M	전문,과학및기술서비스업(70~73)
1	3	-	-	1	4	2	7	-	-	-	-	-	-	N	사업시설관리및사업지원서비스업(74~75)
1	14	-	-	-	-	-	-	-	-	1	14	-	-	O	공공행정,국방및사회보장행정(84)
2	22	-	-	-	-	1	3	-	-	1	19	-	-	P	교육서비스업(85)
4	34	-	-	-	-	1	4	2	14	1	16	-	-	Q	보건업및사회복지서비스업(86~87)
2	9	-	-	-	-	1	2	1	7	-	-	-	-	R	예술,스포츠및여가관련서비스업(90~91)
12	24	1	3	-	-	12	15	-	-	1	12	-	-	S	협회및단체,수리및기타개인서비스업(94~96)

10. 읍면동 산업대분류별 총괄

단위 : 개, 명

산업분류 Industria lclassification		종사자규모별 Size of Establishment										종사상지위				
		50~99명		100~299명		300~499명		500~999명		1000명이상		자영업주	무급가족	상용	임시및 일일	기타 종사자
		사업체수 Estab.	종사자수 Workers	사업체수 Estab.	종사자수 Workers	사업체수 Estab.	종사자수 Workers	사업체수 Estab.	종사자수 Workers	사업체수 Estab.	종사자수 Workers	종사자수	종사자수	종사자수	종사자수	종사자수
F	건설업(41~42)	-	-	-	-	-	-	-	-	-	-	2	-	17	15	-
G	도매및소매업(45~47)	-	-	-	-	-	-	-	-	-	-	12	6	20	3	-
H	운수업(49~52)	-	-	-	-	-	-	-	-	-	-	8	-	16	-	-
I	숙박및음식점업(55~56)	-	-	-	-	-	-	-	-	-	-	14	6	9	21	-
J	출판,영상,방송통신및정보서비스업(58~63)	-	-	-	-	-	-	-	-	-	-	-	-	2	-	-
K	금융및보험업(64~66)	-	-	-	-	-	-	-	-	-	-	-	-	6	-	-
L	부동산업및임대업(68~69)	-	-	-	-	-	-	-	-	-	-	-	-	-	-	-
M	전문,과학및기술서비스업(70~73)	-	-	-	-	-	-	-	-	-	-	-	-	-	-	-
N	사업시설관리및사업지원서비스업(74~75)	-	-	-	-	-	-	-	-	-	-	-	-	-	-	-
O	공공행정,국방및사회보장행정(84)	-	-	-	-	-	-	-	-	-	-	-	-	16	2	-
P	교육서비스업(85)	-	-	-	-	-	-	-	-	-	-	-	-	22	4	-
Q	보건업및사회복지서비스업(86~87)	-	-	-	-	-	-	-	-	-	-	-	-	27	1	-
R	예술,스포츠및여가관련서비스업(90~91)	-	-	-	-	-	-	-	-	-	-	-	-	4	-	-
S	협회및단체,수리및기타개인서비스업(94~96)	-	-	-	-	-	-	-	-	-	-	1	-	11	1	7
TT	전산업	16	1,093	9	1,559	3	1,121	-	-	-	-	2,336	641	8,027	1,159	329
A	농업,임업및어업(01~03)	-	-	-	-	-	-	-	-	-	-	-	-	68	-	-
B	광업(05~08)	-	-	-	-	-	-	-	-	-	-	-	-	-	-	-
C	제조업(10~33)	7	496	7	1,146	2	762	-	-	-	-	168	59	3,297	156	9
D	전기,가스,증기및수도사업(35~36)	-	-	-	-	-	-	-	-	-	-	1	-	58	-	-
E	하수·폐기물처리,원료재생및환경복원업(37~39)	-	-	-	-	-	-	-	-	-	-	7	3	37	5	-
F	건설업(41~42)	-	-	-	-	-	-	-	-	-	-	52	7	317	142	-
G	도매및소매업(45~47)	-	-	-	-	-	-	-	-	-	-	654	210	548	197	109
H	운수업(49~52)	-	-	-	-	-	-	-	-	-	-	246	14	197	19	33
I	숙박및음식점업(55~56)	-	-	-	-	-	-	-	-	-	-	598	259	267	289	19
J	출판,영상,방송통신및정보서비스업(58~63)	-	-	-	-	-	-	-	-	-	-	-	-	45	-	-
K	금융및보험업(64~66)	-	-	-	-	-	-	-	-	-	-	4	1	190	7	38
L	부동산업및임대업(68~69)	-	-	-	-	-	-	-	-	-	-	48	3	190	3	10
M	전문,과학및기술서비스업(70~73)	-	-	-	-	-	-	-	-	-	-	26	2	40	9	-
N	사업시설관리및사업지원서비스업(74~75)	1	56	1	291	-	-	-	-	-	-	26	2	416	22	-
O	공공행정,국방및사회보장행정(84)	1	72	-	-	1	359	-	-	-	-	-	-	469	94	-
P	교육서비스업(85)	5	356	1	122	-	-	-	-	-	-	90	13	694	60	23
Q	보건업및사회복지서비스업(86~87)	1	54	-	-	-	-	-	-	-	-	65	1	796	24	50
R	예술,스포츠및여가관련서비스업(90~91)	1	59	-	-	-	-	-	-	-	-	69	28	126	71	4
S	협회및단체,수리및기타개인서비스업(94~96)	-	-	-	-	-	-	-	-	-	-	282	39	272	61	34
TT	전산업	14	933	6	1,077	3	1,121	-	-	-	-	2,264	618	6,712	1,074	326
A	농업,임업및어업(01~03)	-	-	-	-	-	-	-	-	-	-	-	-	30	-	-
B	광업(05~08)	-	-	-	-	-	-	-	-	-	-	-	-	-	-	-
C	제조업(10~33)	5	336	4	664	2	762	-	-	-	-	144	50	2,257	94	7
D	전기,가스,증기및수도사업(35~36)	-	-	-	-	-	-	-	-	-	-	-	-	57	-	-
E	하수·폐기물처리,원료재생및환경복원업(37~39)	-	-	-	-	-	-	-	-	-	-	5	2	31	-	-
F	건설업(41~42)	-	-	-	-	-	-	-	-	-	-	48	6	311	138	-
G	도매및소매업(45~47)	-	-	-	-	-	-	-	-	-	-	636	206	485	188	108
H	운수업(49~52)	-	-	-	-	-	-	-	-	-	-	239	12	165	19	33
I	숙박및음식점업(55~56)	-	-	-	-	-	-	-	-	-	-	586	253	257	286	19
J	출판,영상,방송통신및정보서비스업(58~63)	-	-	-	-	-	-	-	-	-	-	-	-	42	-	-
K	금융및보험업(64~66)	-	-	-	-	-	-	-	-	-	-	4	1	182	6	38
L	부동산업및임대업(68~69)	-	-	-	-	-	-	-	-	-	-	48	3	190	3	10
M	전문,과학및기술서비스업(70~73)	-	-	-	-	-	-	-	-	-	-	26	2	40	9	-
N	사업시설관리및사업지원서비스업(74~75)	1	56	1	291	-	-	-	-	-	-	26	2	409	22	-
O	공공행정,국방및사회보장행정(84)	1	72	-	-	1	359	-	-	-	-	-	-	456	93	-
P	교육서비스업(85)	5	356	1	122	-	-	-	-	-	-	90	13	672	60	23
Q	보건업및사회복지서비스업(86~87)	1	54	-	-	-	-	-	-	-	-	64	1	763	24	50
R	예술,스포츠및여가관련서비스업(90~91)	1	59	-	-	-	-	-	-	-	-	68	28	118	71	4
S	협회및단체,수리및기타개인서비스업(94~96)	-	-	-	-	-	-	-	-	-	-	280	39	247	61	34
TT	전산업	2	160	3	482	-	-	-	-	-	-	72	23	1,315	85	3
A	농업,임업및어업(01~03)	-	-	-	-	-	-	-	-	-	-	-	-	38	-	-
B	광업(05~08)	-	-	-	-	-	-	-	-	-	-	-	-	-	-	-
C	제조업(10~33)	2	160	3	482	-	-	-	-	-	-	24	9	1,040	62	2
D	전기,가스,증기및수도사업(35~36)	-	-	-	-	-	-	-	-	-	-	1	-	1	-	-
E	하수·폐기물처리,원료재생및환경복원업(37~39)	-	-	-	-	-	-	-	-	-	-	2	1	6	5	-
F	건설업(41~42)	-	-	-	-	-	-	-	-	-	-	4	1	6	4	-
G	도매및소매업(45~47)	-	-	-	-	-	-	-	-	-	-	18	4	63	9	1
H	운수업(49~52)	-	-	-	-	-	-	-	-	-	-	7	2	32	-	-
I	숙박및음식점업(55~56)	-	-	-	-	-	-	-	-	-	-	12	6	10	3	-
J	출판,영상,방송통신및정보서비스업(58~63)	-	-	-	-	-	-	-	-	-	-	-	-	3	-	-
K	금융및보험업(64~66)	-	-	-	-	-	-	-	-	-	-	-	-	8	1	-
L	부동산업및임대업(68~69)	-	-	-	-	-	-	-	-	-	-	-	-	-	-	-
M	전문,과학및기술서비스업(70~73)	-	-	-	-	-	-	-	-	-	-	-	-	-	-	-
N	사업시설관리및사업지원서비스업(74~75)	-	-	-	-	-	-	-	-	-	-	-	-	7	-	-
O	공공행정,국방및사회보장행정(84)	-	-	-	-	-	-	-	-	-	-	-	-	13	1	-
P	교육서비스업(85)	-	-	-	-	-	-	-	-	-	-	-	-	22	-	-
Q	보건업및사회복지서비스업(86~87)	-	-	-	-	-	-	-	-	-	-	1	-	33	-	-
R	예술,스포츠및여가관련서비스업(90~91)	-	-	-	-	-	-	-	-	-	-	1	-	8	-	-
S	협회및단체,수리및기타개인서비스업(94~96)	-	-	-	-	-	-	-	-	-	-	2	-	25	-	-

10. Summary Tables by Dong·Uep·Myeon and Section of Industry

Unit : Ineach, Person

대표자성별				대표자연령대												산업분류 Industrial classification	
대표자남자		대표자여자		20세미만		20~29세		30~39세		40~49세		50~59세		60세이상			
사업체수	종사자수	사업체수	종사자수	사업체수	종사자수	사업체수	종사자수	사업체수	종사자수	사업체수	종사자수	사업체수	종사자수	사업체수	종사자수		
4	18	2	16	-	-	-	-	-	-	5	31	-	-	1	3	F	건설업(41~42)
13	33	5	8	-	-	-	-	1	1	3	7	8	23	6	10	G	도매및소매업(45~47)
9	24	-	-	-	-	-	-	1	1	2	2	2	2	4	19	H	운수업(49~52)
8	34	9	16	-	-	-	-	2	6	3	6	8	30	4	8	I	숙박및음식점업(55~56)
1	2	-	-	-	-	-	-	1	2	-	-	-	-	-	-	J	출판,영상·방송·통신및정보서비스업(58~63)
1	3	1	3	-	-	-	-	-	-	1	3	1	3	-	-	K	금융및보험업(64~66)
-	-	-	-	-	-	-	-	-	-	-	-	-	-	-	-	L	부동산업및임대업(68~69)
-	-	-	-	-	-	-	-	-	-	-	-	-	-	-	-	M	전문,과학및기술서비스업(70~73)
-	-	-	-	-	-	-	-	-	-	-	-	-	-	-	-	N	사업시설관리및사업지원서비스업(74~76)
1	17	1	1	-	-	-	-	-	-	1	1	1	17	-	-	O	공기업,국방및사회보장행정(84)
2	24	1	2	-	-	-	-	1	2	-	-	1	19	1	5	P	교육서비스업(85)
2	7	2	21	-	-	-	-	-	-	1	20	2	5	1	3	Q	보건업및사회복지서비스업(86~87)
1	4	-	-	-	-	-	-	-	-	-	-	1	4	-	-	R	예술,스포츠및여가관련서비스업(90~91)
6	9	6	11	-	-	-	-	1	2	1	3	3	3	7	12	S	협회및단체,수리및기타개인서비스업(94~96)
1,657	9,461	1,157	3,031	-	-	54	108	403	1,119	801	2,827	989	4,438	567	4,000	TT	전산업
6	66	1	2	-	-	-	-	-	-	1	6	4	51	2	11	A	농업,임업및어업(01~03)
-	-	-	-	-	-	-	-	-	-	-	-	-	-	-	-	B	광업(05~08)
184	3,430	60	259	-	-	2	3	16	151	60	624	99	1,255	67	1,656	C	제조업(10~33)
2	57	2	2	-	-	-	-	-	-	-	-	4	59	-	-	D	전기,가스,증기및수도사업(35~36)
10	48	1	4	-	-	-	-	2	4	1	1	4	18	4	29	E	하수·폐기물처리, 원료재생및환경복원업(37~39)
75	372	21	146	-	-	-	-	10	36	43	216	35	212	8	54	F	건설업(41~42)
396	1,065	309	653	-	-	16	36	108	219	216	506	226	570	139	387	G	도매및소매업(45~47)
248	439	18	70	-	-	-	-	23	50	58	75	112	269	73	115	H	운수업(49~52)
198	534	413	898	-	-	23	44	119	309	189	459	196	447	84	173	I	숙박및음식점업(55~56)
5	20	1	25	-	-	-	-	-	-	4	41	2	4	-	-	J	출판,영상·방송·통신및정보서비스업(58~63)
22	222	3	18	-	-	-	-	1	1	5	22	16	161	3	56	K	금융및보험업(64~66)
59	226	15	28	-	-	-	-	3	3	16	84	31	109	24	58	L	부동산업및임대업(68~69)
23	72	3	5	-	-	-	-	2	4	8	22	11	35	5	16	M	전문,과학및기술서비스업(70~73)
36	453	4	13	-	-	2	4	5	6	5	64	12	30	16	362	N	사업시설관리및사업지원서비스업(74~76)
9	544	1	19	-	-	-	-	-	-	1	28	8	176	1	359	O	공기업,국방및사회보장행정(84)
53	762	57	118	-	-	3	4	34	72	37	97	25	259	11	448	P	교육서비스업(85)
59	510	42	426	-	-	1	4	12	103	34	327	38	409	16	93	Q	보건업및사회복지서비스업(86~87)
51	230	33	68	-	-	4	10	24	61	26	56	18	138	12	33	R	예술,스포츠및여가관련서비스업(90~91)
221	411	173	277	-	-	3	3	44	100	97	199	148	236	102	150	S	협회및단체,수리및기타개인서비스업(94~96)
1,552	8,089	1,125	2,905	-	-	53	104	394	999	768	2,451	939	3,991	523	3,449	TT	전산업
5	28	1	2	-	-	-	-	-	-	1	6	3	13	2	11	A	농업,임업및어업(01~03)
-	-	-	-	-	-	-	-	-	-	-	-	-	-	-	-	B	광업(05~08)
135	2,335	53	217	-	-	2	3	12	43	49	321	81	988	44	1,197	C	제조업(10~33)
2	57	-	-	-	-	-	-	-	-	-	-	2	57	-	-	D	전기,가스,증기및수도사업(35~36)
7	34	1	4	-	-	-	-	-	-	1	1	3	8	4	29	E	하수·폐기물처리, 원료재생및환경복원업(37~39)
70	361	20	142	-	-	-	-	10	36	41	211	32	203	7	53	F	건설업(41~42)
379	979	305	644	-	-	16	36	106	214	212	497	219	548	131	328	G	도매및소매업(45~47)
240	400	17	68	-	-	-	-	23	50	54	68	110	240	70	110	H	운수업(49~52)
195	524	403	877	-	-	23	44	118	306	187	453	188	429	82	169	I	숙박및음식점업(55~56)
4	17	1	25	-	-	-	-	-	-	3	38	2	4	-	-	J	출판,영상·방송·통신및정보서비스업(58~63)
22	222	2	9	-	-	-	-	1	1	4	13	16	161	3	56	K	금융및보험업(64~66)
59	226	15	28	-	-	-	-	3	3	16	84	31	109	24	58	L	부동산업및임대업(68~69)
23	72	3	5	-	-	-	-	2	4	8	22	11	35	5	16	M	전문,과학및기술서비스업(70~73)
34	446	4	13	-	-	2	4	5	6	4	61	12	30	15	358	N	사업시설관리및사업지원서비스업(74~76)
8	530	1	19	-	-	-	-	-	-	1	28	7	162	1	359	O	공기업,국방및사회보장행정(84)
52	743	56	115	-	-	3	4	34	72	37	97	23	237	11	448	P	교육서비스업(85)
58	506	39	396	-	-	-	-	12	103	32	302	38	409	15	88	Q	보건업및사회복지서비스업(86~87)
49	221	33	68	-	-	4	10	24	61	26	56	18	138	10	24	R	예술,스포츠및여가관련서비스업(90~91)
210	388	171	273	-	-	3	3	44	100	92	193	143	220	99	145	S	협회및단체,수리및기타개인서비스업(94~96)
105	1,372	32	126	-	-	1	4	9	120	33	376	50	447	44	551	TT	전산업
1	38	-	-	-	-	-	-	-	-	-	-	1	38	-	-	A	농업,임업및어업(01~03)
-	-	-	-	-	-	-	-	-	-	-	-	-	-	-	-	B	광업(05~08)
49	1,095	7	42	-	-	-	-	4	108	11	303	18	267	23	459	C	제조업(10~33)
-	-	2	2	-	-	-	-	-	-	-	-	2	2	-	-	D	전기,가스,증기및수도사업(35~36)
3	14	-	-	-	-	-	-	2	4	-	-	1	10	-	-	E	하수·폐기물처리, 원료재생및환경복원업(37~39)
5	11	1	4	-	-	-	-	-	-	2	5	3	9	1	1	F	건설업(41~42)
17	86	4	9	-	-	-	-	2	5	4	9	7	22	8	59	G	도매및소매업(45~47)
8	39	1	2	-	-	-	-	-	-	4	7	2	29	3	5	H	운수업(49~52)
3	10	10	21	-	-	-	-	1	3	2	6	8	18	2	4	I	숙박및음식점업(55~56)
1	3	-	-	-	-	-	-	-	-	1	3	-	-	-	-	J	출판,영상·방송·통신및정보서비스업(58~63)
-	-	1	9	-	-	-	-	-	-	1	9	-	-	-	-	K	금융및보험업(64~66)
-	-	-	-	-	-	-	-	-	-	-	-	-	-	-	-	L	부동산업및임대업(68~69)
-	-	-	-	-	-	-	-	-	-	-	-	-	-	-	-	M	전문,과학및기술서비스업(70~73)
2	7	-	-	-	-	-	-	-	-	1	3	-	-	1	4	N	사업시설관리및사업지원서비스업(74~76)
1	14	-	-	-	-	-	-	-	-	-	-	1	14	-	-	O	공기업,국방및사회보장행정(84)
1	19	1	3	-	-	-	-	-	-	-	-	2	22	-	-	P	교육서비스업(85)
1	4	3	30	-	-	1	4	-	-	2	25	-	-	1	5	Q	보건업및사회복지서비스업(86~87)
2	9	-	-	-	-	-	-	-	-	-	-	-	-	2	9	R	예술,스포츠및여가관련서비스업(90~91)
11	23	2	4	-	-	-	-	-	-	5	6	5	16	3	5	S	협회및단체,수리및기타개인서비스업(94~96)

부 록

Appendix

○ 조사표(Questionnaire)

2016년 기준 충청북도사업체조사 조사표

승인(협의)번호
전 국 : 제 10137 호
충 청 북 도 : 제21203호

- 이 조사는 국가지정통계로 통계법 제25조, 제26조, 제32조에 의해 응답 의무가 발생하며, 이에 응하지 않을 경우 과태료가 부과될 수 있습니다.
- 이 조사에서 수집된 자료는 통계법 제33조의 규정에 의해 비밀이 엄격히 보호되고 있습니다.

★는 조사원이 기입하지 않는 난입니다.

행정구역 분류부호	조사구 일련번호	사업체 일련번호	
		건 물	사업체
	-		

★ 사업체 고유번호

조사표 관리 부호	
	① 변동 없음
	② 조사표 추가
	③ 조사표 삭제
	④ 조사대상외(군부대 등)

1. 사업체명		2. 대표자	성 명	성 별 / 연 령
				① 남 ② 여 / 년생

3. 소 재 지	도로명	읍 · 면 / 빌딩 · 시장 · 상가 / 도로명 / 동 / 층 / - / 호 / 건물번호
	지 번	읍 · 면 · (법정)동 / 공단 · 단지 · 택지 / 리 / 블록(B) / 번지 / 호 / 로트(L) / 통 / 반

4. 창설연월	□□□□ 년 □□ 월	5. 사 업 자 등록번호	□□□ — □□ — □□□□□

6. 조직형태	① 개 인 사 업 체 ② 회 사 법 인 ③ 회 사 이 외 법 인 ④ 비 법 인 단 체 ⑤ 국가 · 지방자치단체	법인등록번호 □□□□□□ — □□□□□□□	구분 ① 단독사업체 ② 본사, 본점 등 ③ 공장, 지사(점), 영업소 등

7. 사 업 의 종 류		• 무엇을 가지고 (원재료, 영업장소 등)	• 어떤 방법으로 (주요 영업, 생산 활동)	• 생산 · 제공하였는가 (최종 재화, 용역)	매출액 비중(%)	산업분류부호
	주 사 업					
	부사업1					
	부사업2					
	부사업3					
	★ 특히 주의할 사항					

(단위 : 명)

8. 종사자수			자영업자	무급가족종사자	상용근로자	임시 및 일용근로자	기타종사자	합 계
	- 사업체의 2013. 12. 31 기준 종사자수 ※ 본사의 지사 · 영업소 종사자는 제외	남						
		여						
		계						
	- 근속년수별 종사자	1년미만						
		1년이상~3년미만						
		3년이상~5년미만						
		5년이상~10년미만						
		10년이상						

9. 연 간 매 출 액	십조	조	천억	백억	십억	억	천만	백만원

- 연간매출액 조사가 어려운 경우 월평균 매출액 파악 후 영업 개월 수를 곱하여 연간으로 환산
예) 연간매출액 = 월평균 매출액(1일 평균 매출액 × 월평균 영업일수) × 영업 개월 수

※ 영업 개월 수 : □□ 개월

비 고	【산업분류가 10, 11(식 · 음료품 제조업)인 사업체만 √표시】 ➡ 원재료로 쌀 소비여부 (□예 □아니오)

응 답 자	· 부 서		· 성 명		· 전 화	
	· FAX		· E-mail			
조사담당자	· 성 명		· 전 화			

통계청 STATISTICS KOREA http://kostat.go.kr

충청북도 CHUNGCHEONGBUK·DO

(조사표 기입 요령)

※ 조사표상의 ★표시가 있는 란은 기입하지 않습니다.

1. 사업체명	• 사업자등록상의 사업체 명을 기입 - 미등록 사업체는 실제 사용하는 상호 기입 • 사업체명이 없는 경우 대표자명을 사업체명으로 기입 • 사업자등록상의 사업체명이 실제 사용하는 상호와 달라 사업자등록상의 사업체명으로는 해당 사업체의 현장 확인이 곤란한 경우 실제 사용하는 상호를 비고란에 기입 (예시) 샘머리자동차(주) 둔산지점 → 둔산자동차(실제 상호)	2. 대표자	• 대표자명은 1명만 기입하고 ① 남 ② 여 중에 √표시 • 대표자 연령은 출생년도를 기입
3. 소 재 지	• 도로명, 건물번호 및 빌딩, 시장, 상가 등의 명칭과 동 · 호수까지 기입		
4. 창설연월	• 현재의 산업 활동을 시작한 시기 (조사지침서 내용을 참조)	5. 사 업 자 등록번호	• 관할 세무서에서 사업자등록 시 부여받은 사업자등록번호를 기입
6. 조직형태	• 해당되는 번호에 √표시 ① 개인사업체 : 법인 또는 단체가 아닌 개인이 독립적으로 운영하는 사업체 ② 회사법인 : 상법상의 주식 · 유한 · 합자 · 합명회사 ⇒ **법인등록번호 기입** ③ 회사이외법인 : 사립학교, 사립의료법인, 특수법인(법무 · 회계법인, 공사, 공단), 종교 · 재단 · 사단법인 등 ⇒ **법인등록번호 기입** ④ 비법인 단체 : 법인격이 없는 종교단체, 종친회, 동창회, 후원회 등 ⑤ 국가 · 지방자치단체 : 입법 · 사법 · 행정기관, 국 · 공립학교, 국 · 공립 의료법인 등 • 조직형태가 「② 회사법인」 또는 「③ 회사이외법인」인 경우에는 아래의 구분 중 해당되는 번호에 √표시 ① 단독사업체 : 본사나 지사가 없는 사업체 ② 본사 · 본점 : 영업소나 지사 등을 두고 이들을 지휘 · 감독하는 사업체 ③ 공장 · 지사(점) · 영업소 : 본사 등으로부터 지휘 · 감독을 받고 있는 사업체		
7. 사 업 의 종 류	• 매출액 비중이 가장 큰 주된 산업을 「주사업」란의 각 항목에 기입하고, 겸업이 있는 경우 매출액 순으로 「부사업」란에 3가지까지 기입 • 무엇을 가지고 : 원재료 또는 재화, 취급품목, 서비스를 제공하기 위한 장소 등을 기입 (예시) 마늘종자, 인조가죽, 출판사, 음식점, 모텔, 이용사협회 등 • 어떤 방법으로 : 재화 생산 또는 서비스 제공의 중간과정을 기입 (예시) 재배하여, 재봉 · 재단하여, 일반인을 대상으로, 접객시설을 갖추고, 개별 룸서비스 없이, 회원을 위한 단체를 설립하여 등 • 생산, 제공 하였는가 : 최종 재화나 서비스의 내용을 기입 (예시) 마늘을 생산, 잠바 · 코트를 제조, 만화책을 출판, 설렁탕 · 해장국 등을 판매, 숙박서비스 제공, 회원관리 · 이익향상 도모 등 **※ 산업분류부호는 사업체에서 기입하지 않음 (조사원이 확인하여 기입)** ★ 특히 주의할 사항 : 현장조사 시 반드시 확인이 필요한 사항		
8. 종사자수	• 자영업자 : 개인사업체를 소유하며 자신의 책임하에 직접 경영하는 자 (※ 법인사업체의 대표자는 자영업자가 아님) • 무급가족종사자 : 자영업자의 가족이나 친인척으로서 임금을 받지 않고 해당 사업체 정규 근로시간의 1/3이상 종사하는 자 • 상용근로자 : 고용계약기간이 1년 이상인 근로자 또는 고용계약기간이 정해지지 않고 정규직원으로 일하는 자로서 사업체에서 급여를 지급하는 자 • 임시 및 일용근로자 : 고용계약기간이 1년 미만인 근로자로서 사업체에서 급여를 지급하는 자 • 기타종사자 : 기타 임금근로자, 자영업자 또는 무급가족 종사자로 분류되지 않은 사람 (독자적인 사무실, 점포 또는 작업장이 없고 계약된 사업주에게 종속되어 있지만 스스로 고객을 찾거나 맞이하여 상품이나 서비스를 스스로 직접 제공하고 일한 만큼 실적에 따라 소득을 얻음. 보통 근로제공방법, 근로시간 등은 본인이 독자적으로 결정하는 형태로 일하는 경우 등) • 근속년수별 종사자수 : 전체 종사자수에 대해서 근속 년수별로 해당하는 종사자수를 기입		
9. 연 간 매 출 액	• 2013년 1년간 제품의 생산, 금융상품 · 서비스의 제공 등으로 벌어들인 매출액(업종에 따라 출하액, 기성액, 판매액, 지원금 등 다양함)을 백만원 단위로 반올림하여 기입 **※ 연간매출액은 각 사업체별로 기입함**. 본사의 경우는 각 공장, 지점, 지사의 매출액이 포함되지 않도록 주의		
비 고	• 조사되지 않은 항목이나 특이한 조사값에 대한 사유 기입 • 기타 내용검토를 위하여 필요하다고 판단되는 내용을 기입		
응 답 자	• 주로 응답한 사람의 부서, 성명, 전화번호, FAX, E-Mail을 기입		
조사담당자	• 조사원의 성명, 전화번호를 기입		

* **귀중한 시간을 내어 조사에 협조하여 주셔서 대단히 감사합니다.**

통계청 승인 간행물 : 101-21호

2016년 기준

충청북도사업체조사보고서

발 행 일 2018년 1월
발 행 인 충청북도지사
편 집 인 법무통계담당관
발 행 처 충청북도

(우) 28515
충청북도 청주시 상당구 상당로 82번지
충청북도

▶ 이 자료에 대한 문의는 법무통계담당관실 (043-220-2341~2343)로 연락하여 주시기 바랍니다.